

一次貯蔵ラック
(342M151)



一次貯蔵ラック(342M151/M152)の設置状況

低放射性固体廃棄物
(可燃物)



焼却炉運転時の一次貯蔵ラック(342M151/M152)の状況
(運転時は、低放射性固体廃棄物を自動搬送する。)

水噴霧消火設備
(消火用水供給ノズル)



カートン貯蔵施設(A001)の天井

補足資料 焼却施設(IF)のカートン貯蔵施設(A001)の状況

防護対象が固体の放射性物質であるものの類型（S4）の例2

1. 代表例

防護対象：分析所（CB）ガラス細工室（G014）の保管棚の標準物質（管理番号 CB-36）

選定理由：当該類型のうち不燃性の防護対象に対して初期消火に要する時間及び閉じ込め境界厚さに関して最も厳しくなるもの。

2. 防護対象の保管状況等（図-1、補足資料）

分析所（CB）ガラス細工室（G014）の保管棚には標準物質（放射性物質を含む固体）を保管している。標準物質は金属であり不燃物である。保管棚は厚さ1mmの金属製（遮炎性能40分程度*）であり、ガラス細工室（G014）は15cm以上のコンクリート壁（耐火時間3時間以上）と扉（木製の戸に鋼板を張り付けたもの）で構成される区域である。当該区域は人の立ち入りがあることから、発火源となる電気機器を設置している。当該部屋の入気は建家給気系の送風機及び工作室（W015）から給気している。

ガラス細工室（G014）には熱感知器及びABC消火器を消防法に基づき設置し、定期点検を実施している。熱感知器の信号については、従業員が常駐する分析所（CB）安全管理室（G220）及び分離精製工場（MP）中央制御室（G549）の受信機へ伝送している。

※ 厚さ1.5mm以上の鉄板の遮炎性能1時間以上を考慮し、遮炎性能が厚さに比例するものとする、厚さ1.0mmの金属製の保管棚の遮炎性能は40分程度となる。当該評価では厚さ1.0mmの金属製の保管棚の遮炎性能を40分として評価する。

3. 夜間休日時における火災発生時の事象の流れ

(1) 保管棚内の火災

保管棚に保管する標準物質は不燃性であることから、標準物質の発火の可能性はない。

(2) ガラス細工室（G014）内の火災

ガラス細工室（G014）には発火源となる電気機器を設置している。電気機器が発火源となり火災が発生したとしても防護対象である標準物質が金属そのものであり放射性物質の有意な放出に至ることはなく、ガラス細工室（G014）に設置している熱感知器により火災を感知でき、火災を感知した場合、分離精製工場（MP）中央制御室（G549）に常駐する当直長は公設消防、危機管理課の順で通報する。また、ユーティリティ施設（UC）総合制御室に常駐する従業員が再処理警備所にて施錠扉の鍵を借りた後に駆け付け、近傍にあるABC消火器及び屋内消火栓を用いて初期消火（30分以内）を行う。

火災発生時の事象の流れを図-2、移動経路を図-3 並びに初期消火（現場確認）までの経過時間初期消火及び火災を確認するまでの経過時間を図-4にそれぞれ示す。

(3) 隣接区域の火災

ガラス細工室 (G014) に隣接する区域には発火源となる電気機器がある (図-5)。隣接区域の電気機器が発火源となり火災が発生した場合には、ガラス細工室 (G014) 内の火災と同様に、これら区域に設置している熱感知器等により火災を感知できる。ユーティリティ施設 (UC) 総合制御室に常駐する従業員が駆け付け、近傍の ABC 消火器及び屋内消火栓 を用いて初期消火 (30 分以内) を行う。

また、ガラス細工室 (G014) へ吸気している工作室 (W015) には、発火源となる電気機器がある。電気機器が発火源となり火災が発生した場合には、消防法に基づき設置している熱感知器により火災を感知でき、消防法に基づき設置している近傍の ABC 消火器及び屋内消火栓を用いて初期消火 (15 分以内) を行う。火災発生時の事象の流れを図-6、移動経路を図-7 並びに初期消火及び火災を確認するまでの経過時間を図-8 にそれぞれ示す。

4. 火災影響評価

ガラス細工室 (G014) に金属製の保管棚内の不燃性の標準物質を発火源とした火災の発生の可能性はなく、ガラス細工室 (G014) の電気機器を発火源とした火災が発生した場合は、熱感知器により火災を感知し、ユーティリティ施設 (UC) 総合制御室に常駐する従業員が駆け付け、近傍にある ABC 消火器及び屋内消火栓 を用いて初期消火 (30 分以内) を行うことにより、金属製の容器 (遮炎性能 40 分) の閉じ込め境界を維持できる。

また、隣接区域に設置している電気機器を発火源とした火災が発生した場合においても、それら区域の熱感知器等により火災を感知し、ユーティリティ施設 (UC) 総合制御室に常駐する従業員が駆け付け、近傍にある ABC 消火器及び屋内消火栓 により初期消火 (30 分以内) を行う。なお、隣接区域で火災が発生したとしてもガラス細工室 (G014) は 15 cm 以上のコンクリート壁 (耐火時間 3 時間以上) で構成される部屋であること、木製の扉であるものの速やかに火災を感知し、初期消火 (30 分以内) を行えるので金属製の容器 (遮炎性能 40 分) の閉じ込め境界を維持できる。また、ガラス細工室 (G014) へ給気している工作室 (W015) の火災を想定しても熱感知器により感知でき初期消火 (15 分以内) を行うことにより入気により金属製の容器 (遮炎性能 40 分) への影響がないことから、閉じ込め境界を維持できる。

以上のことから、火災が発生したとしても金属製の容器の閉じ込め境界は維持でき、放射性物質の有意な放出に至ることはない。

5. 改善に向けた今後の取り組みについて

防護対象の保管状況、火災時の事象の流れ等を整理した結果、より確実に速やかな消火活動を行うために改善すべきと考える以下の検討を行う。

○施錠扉の鍵の保管場所の変更し、火災感知器が作動した場合は分離精製工場 (MP) 中央制御室 (G549) に常駐する従業員が現場確認することで、夜間休日に速やかに初期消火を行えるようにする。

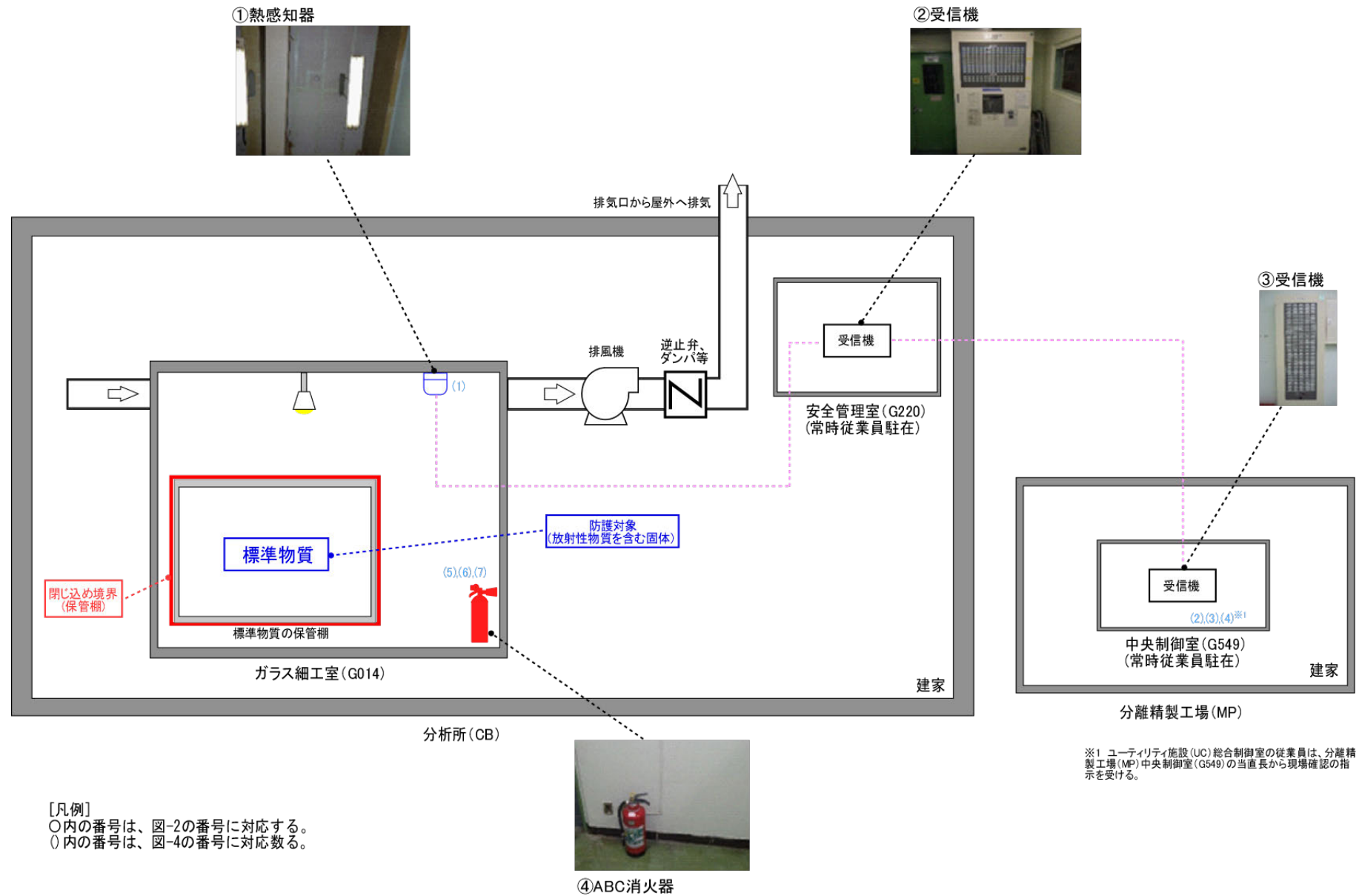
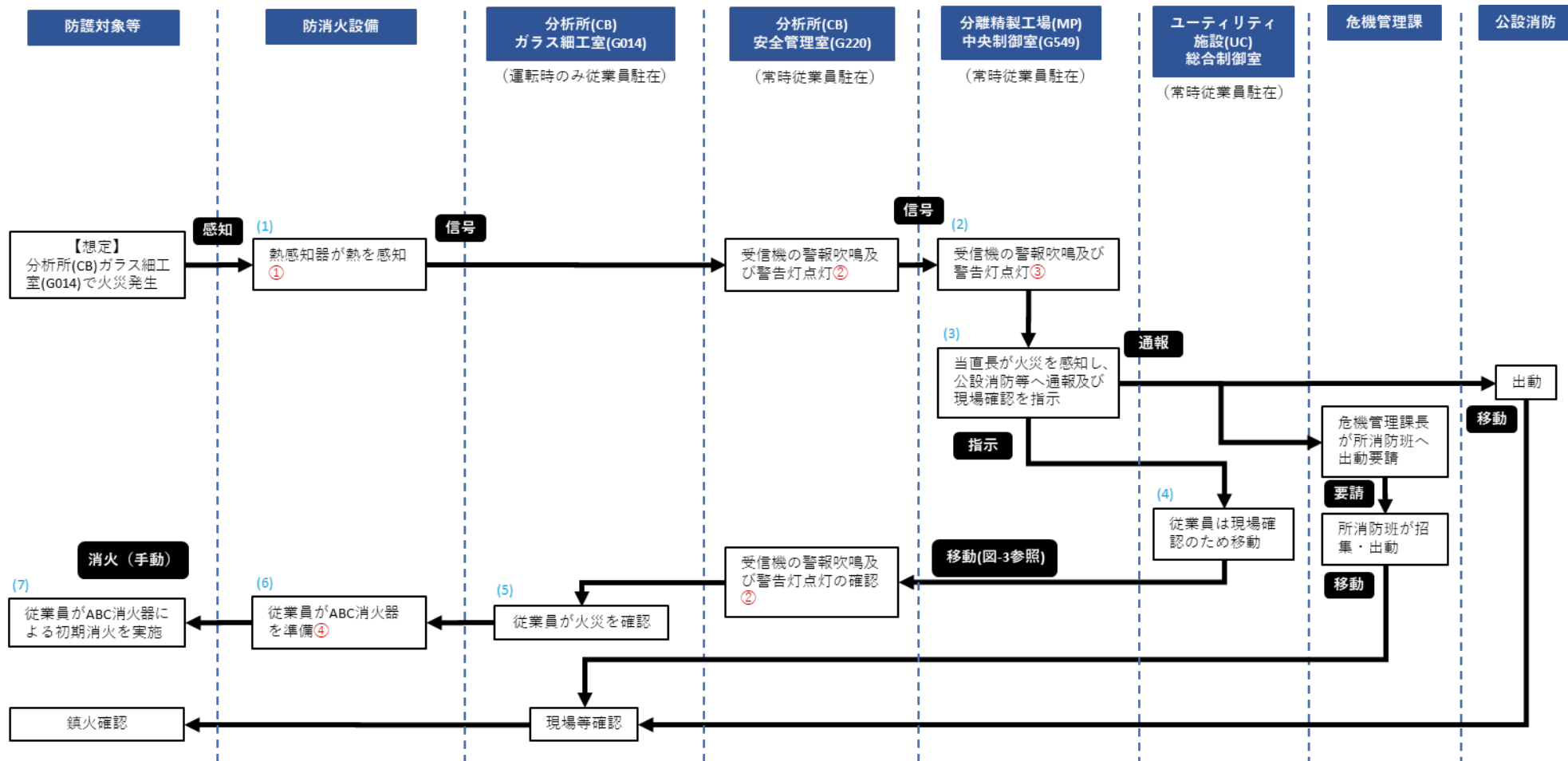


図-1 分析所 (CB) ガラス細工室 (G014) の保管棚の標準物質の貯蔵状態



[凡例]
 ○ 内の番号は、図-1の番号に対応する。
 () 内の番号は、図-4の番号に対応する。

図-2 分析所 (CB) ガラス細工室 (G014) における火災発生時の事象の流れ

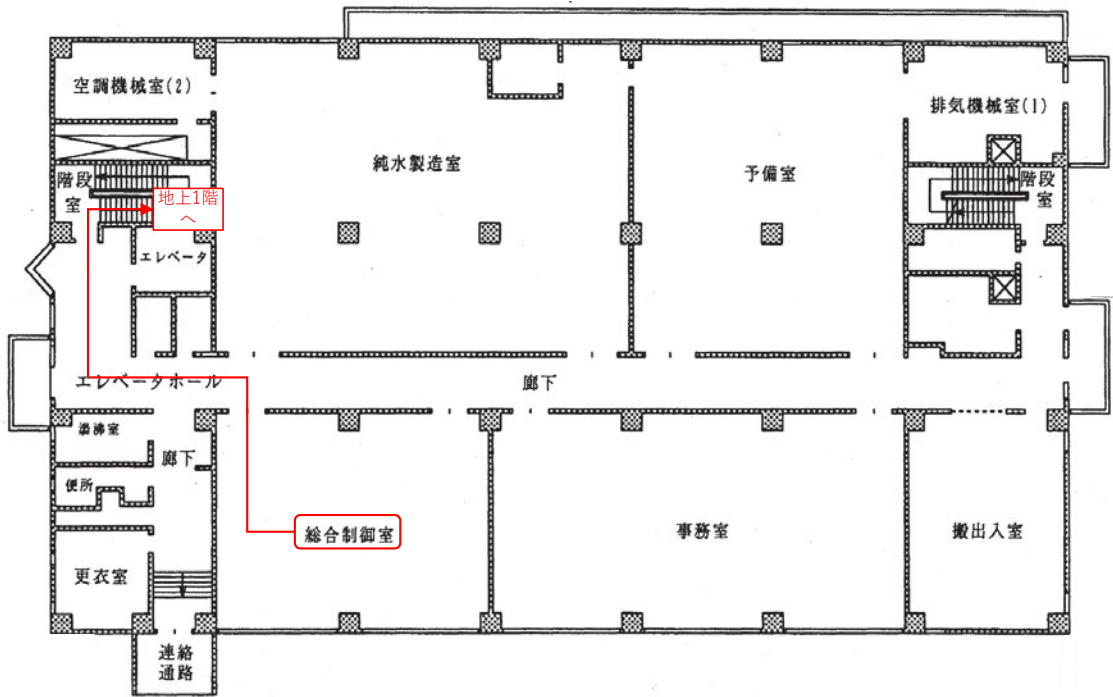


図-3(1) 移動経路 (ユーティリティ施設 3F 平面図)

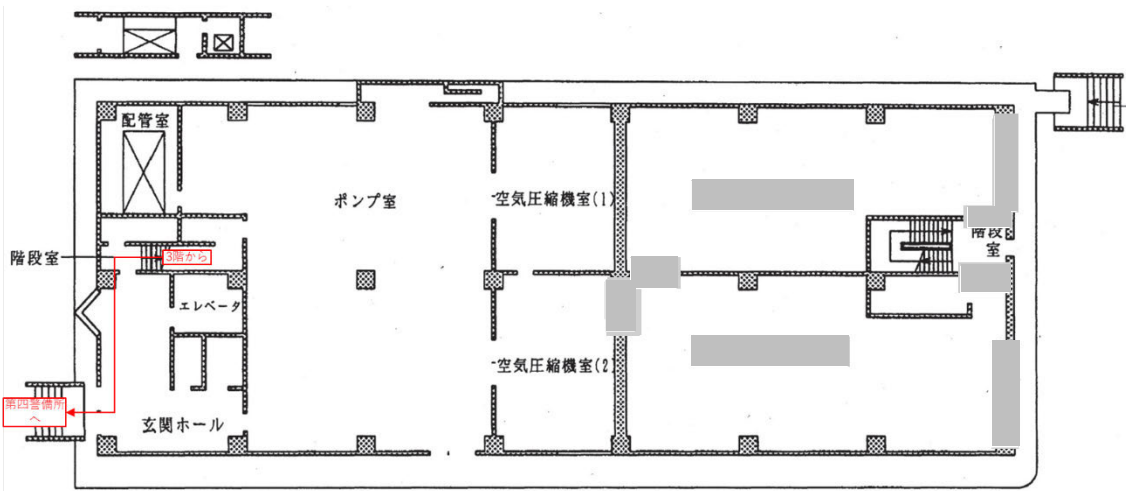


図-3(2) 移動経路 (ユーティリティ施設 地上1F 平面図)



図-3(3) 移動経路（東海再処理施設 平面図）









図-3(5) 移動経路（分析所 B1F 平面図）

作業項目等	対応場所等	経過時間(分)						
		0~5	5~10	10~15	15~20	20~25	25~30	
(1) 熱感知器が熱を感知	分析所 (CB) ガラス細工室(G014)	●						
(2) 受信機の警報吹鳴及び警告灯点灯	分離精製工場(MP) 中央制御室(G549)	●						
(3) 当直長が火災を感知し、公設消防等へ通報及び現場確認を指示	分離精製工場(MP) 中央制御室(G549)	●						
(4) 従業員は現場確認のため移動	ユーティリティ施設 (UC) 総合制御室	●	●					●
(5) 従業員が火災を確認	分析所 (CB) ガラス細工室(G014)						●	
(6) 従業員がABC消火器を準備	分析所 (CB) ガラス細工室(G014)						●	
(7) 従業員がABC消火器による初期消火を実施	分析所 (CB) ガラス細工室(G014)						●	





図-4 初期消火及び火災を確認するまでの経過時間



 管理区域

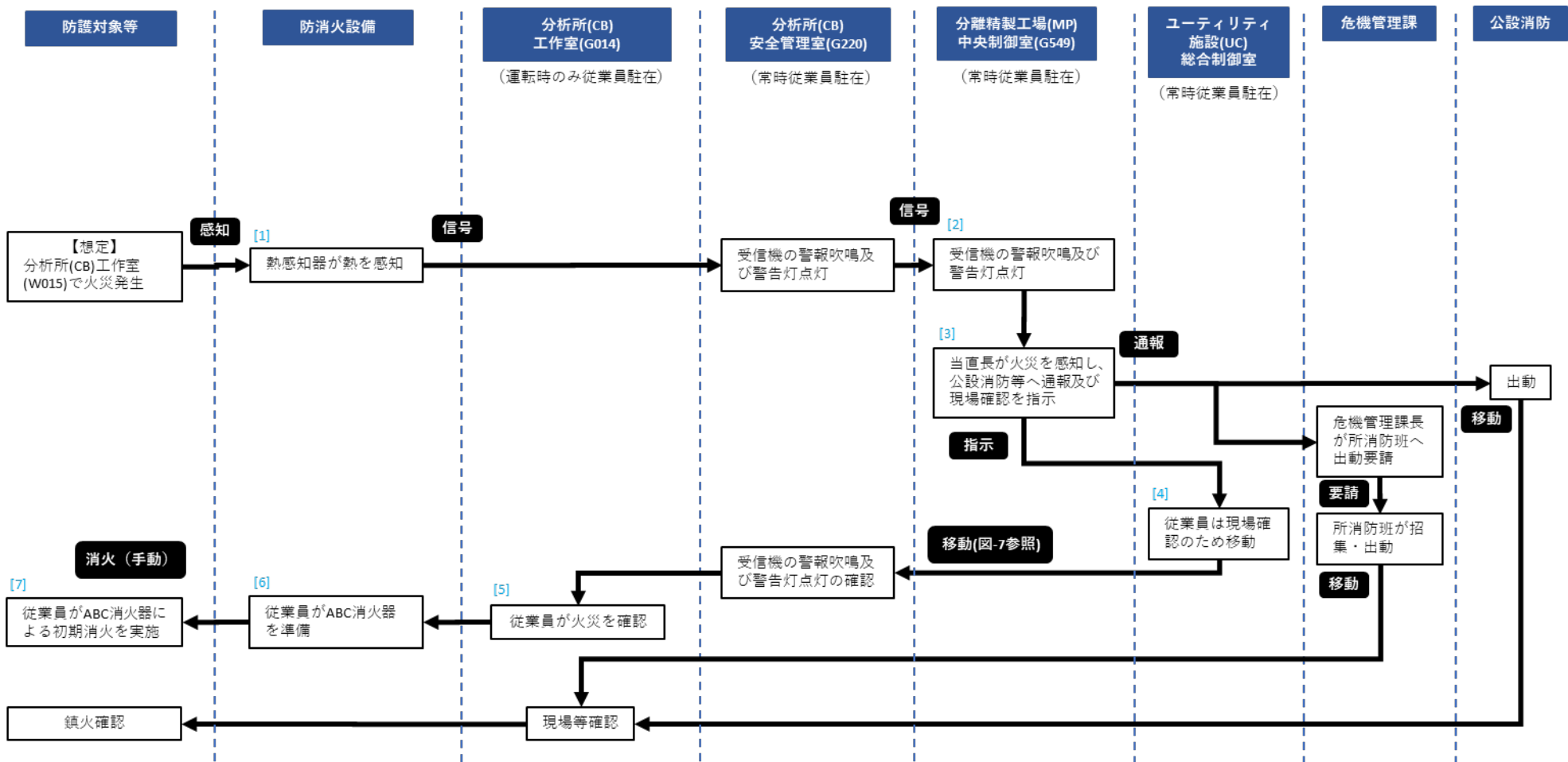
調査の対象	
	防護対象設備等
	廃棄物の仕掛品の保管場所
	廃棄物の仕掛品の置場
	危険物(少量未満危険物を含む。)

火災感知設備	
	熱感知器
	分布型熱感知器
	煙感知器
	防排用煙感知器
	総合盤
	受信機
	セル内温度警報(FDT)

消火設備	
	屋内消火栓
	ABC消火器
	CO ₂ 消火器
	連結送水設備送水口

地下1階 平面図

図-5 分析所 (CB) ガラス細工室 (G014) に隣接する区域
(令和5年6月8日規制庁面談資料に一部加筆)



[凡例]
 [1] 内の番号は、図-8の番号に対応する。

図-6 分析所 (CB) 工作室 (W015) における火災発生時の事象の流れ

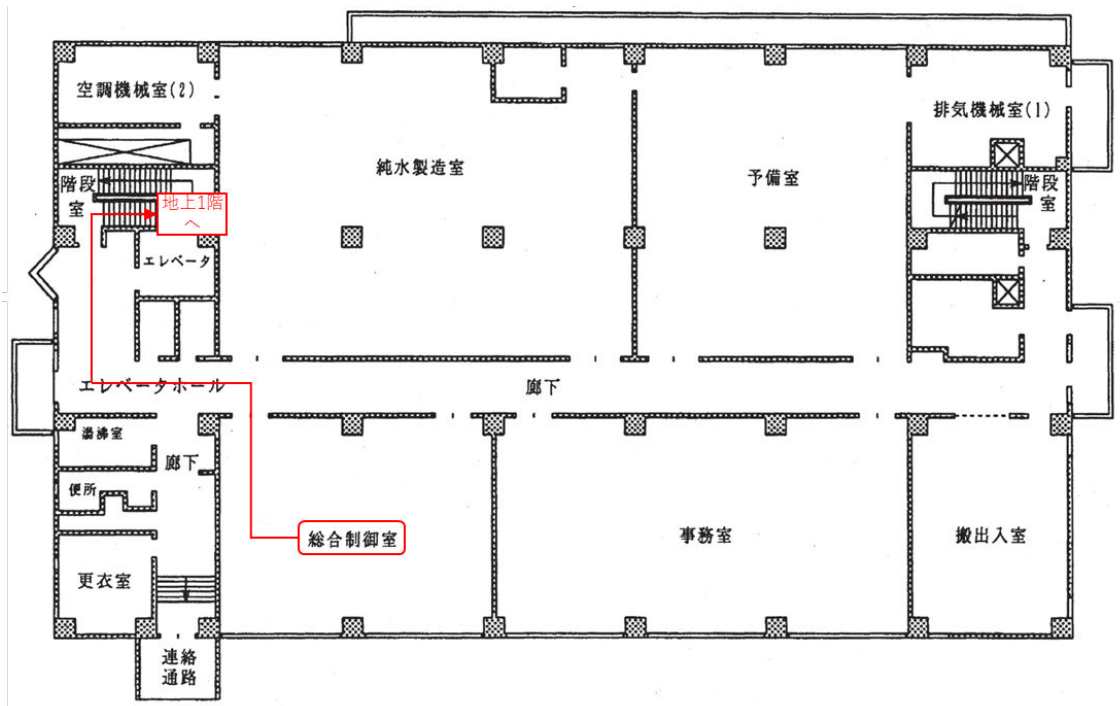


図-7(1) 移動経路 (ユーティリティ施設 3F 平面図)

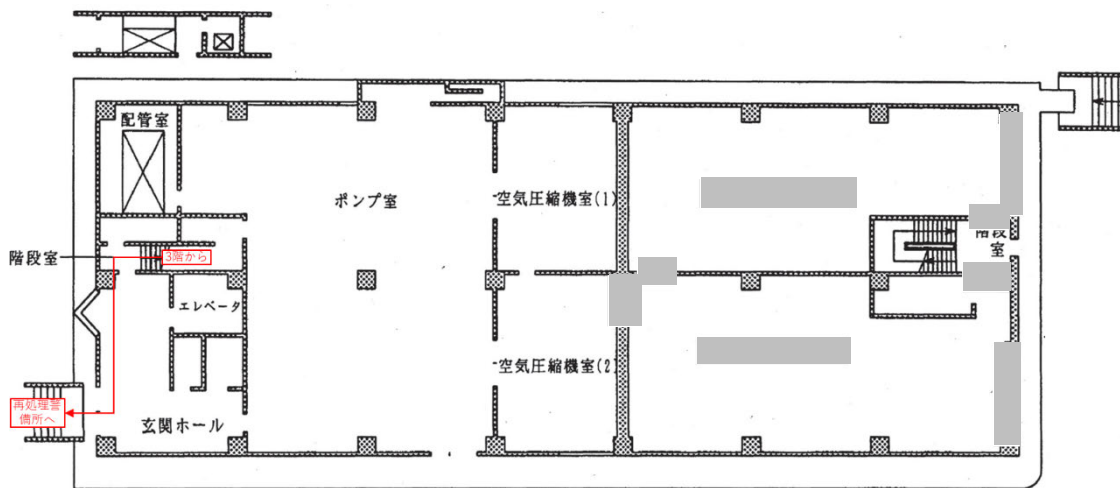


図-7(2) 移動経路 (ユーティリティ施設 1F 平面図)




図-7(3) 移動経路（東海再処理施設 平面図）



図-7(4) 移動経路（分析所 2F 平面図）



図-7(5) 移動経路（分析所 B1F 平面図）

作業項目等		対応場所等	経過時間(分)		
			0~5	5~10	10~15
[1]	熱感知器が熱を感知	分析所 (CB) 工作室(W015)	●		
[2]	受信機の警報吹鳴及び警告灯点灯	分離精製工場(MP) 中央制御室(G549)	●		
[3]	当直長が火災を感知し、公設消防等へ通報及び現場確認を指示	分離精製工場(MP) 中央制御室(G549)	●	●	
[4]	従業員は現場確認のため移動	ユーティリティ施設 (UC) 総合制御室	●	—————●	
[5]	従業員が火災を確認	分析所 (CB) 工作室(W015)			●
[6]	従業員がABC消火器を準備	分析所 (CB) 工作室(W015)			●
[7]	従業員がABC消火器による初期消火を実施	分析所 (CB) 工作室(W015)			●

図-8 初期消火及び火災を確認するまでの経過時間



標準物質の保管棚※
材質: 金属+気泡コンクリート

※耐火性能: JIS S1037一般紙用1時間標準加熱試験合格



標準物質の保管棚
材質: 金属(1 mm)

補足資料 分析所(CB)のガラス細工室(G014)の標準物質の保管状態

東海再処理施設の廃止措置等に係る面談スケジュール(案)

令和5年11月10日
再処理廃止措置技術開発センター

面談項目	令和5年												令和5年				
	10月				11月				12月				1月				
	~6日	~13日	~20日	~27日	~3日	~10日	~17日	~24日	~1日	~8日	~15日	~22日	~29日	~5日	~12日	~19日	~26日
廃止措置計画変更認可申請に係る事項																	
系統除染等に係る変更認可申請等					▼2		▽16	必要に応じて適宜説明									
当面の工程の見直しについて								必要に応じて適宜説明									
LWTFの計画変更 セメント固化設備及び 硝酸根分解設備の設置 等	○実証規模プラント試験 ○安全対策の基本方針								進捗状況を適宜報告								
保全の方針/性能維持施設の見直し							▽16	必要に応じて適宜説明									
その他	○TVF保管能力増強に係る 一部補正 ○設工認・その他報告事項等 ○その他の施設の火災防護				▼3		▼13	▼17	▼26								
			▼12	▼17	▼26		▽10	▽17	▽24								
廃止措置の状況																	
ガラス固化処理の進捗状況等				▼26			▽16	進捗状況を適宜報告									
工程洗浄	▼3				▼2			進捗状況を適宜報告									

▽:面談 ◇:監視チーム会合