

東北電原運第8号
2023年11月8日

原子力規制委員会 殿

仙台市青葉区本町一丁目7番1号
東北電力株式会社
取締役社長 社長執行役員
樋口 康二郎

東通原子力発電所 安全実績指標の報告について
(2023年度 第2四半期)

原子力規制検査等に関する規則第五条に基づき、東通原子力発電所の
2023年度 第2四半期における安全実績指標を別紙のとおり報告いた
します。

別紙：安全実績指標（PI）報告内容について

以上

安全実績指標 (PI) 報告内容について

東通 1 号機

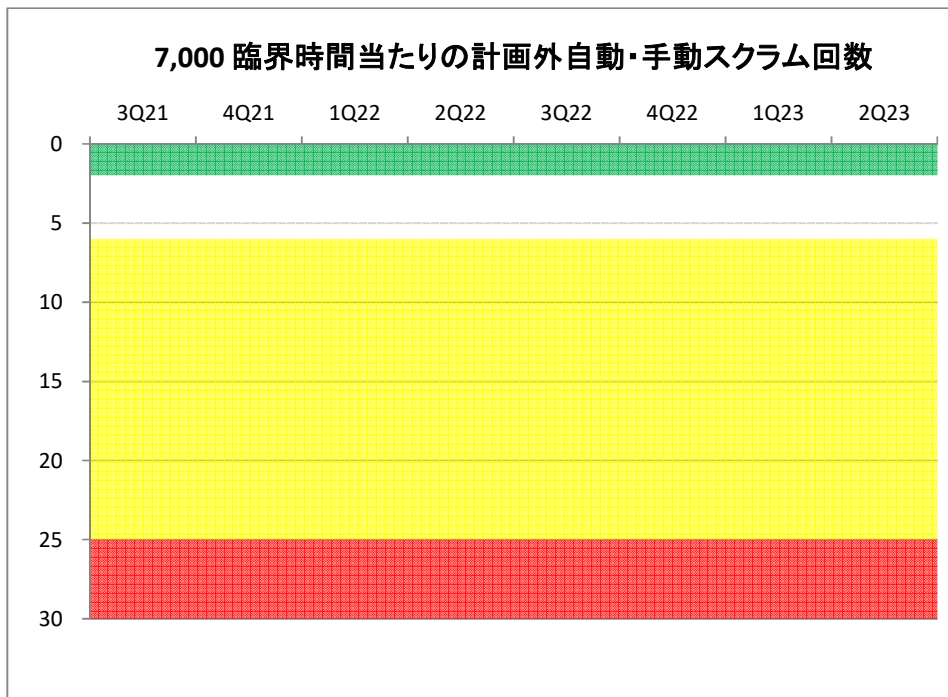
規則	安全実績指標	結果
規則第 5 条第 1 号 発電用原子炉施設の保 全及び運転に関する領 域	PI-1 7,000 臨界時間当たりの計画外自動・手 動スクラム回数	添付参照
	PI-2 7,000 臨界時間当たりの計画外出力 変化回数	
	PI-3 追加的な運転操作が必要な計画外スク ラム回数	
	PI-4 安全系の使用不能時間割合	
	PI-5 安全系の機能故障件数 (運転上の制限逸脱件数)	
	PI-6 格納容器内への原子炉冷却材漏えい率 (基準値に対する割合)	
	PI-7 原子炉冷却材中のよう素 131 濃度 (基準値に対する割合)	
	PI-8 重大事故等及び大規模損壊発生時に対 応する要員の訓練参加割合	
	PI-9 重大事故等対策における操作の成立性 (想定時間を満足した割合)	
	PI-10 重大事故等対処設備の機能故障件数 (運転上の制限逸脱件数)	
規則第 5 条第 2 号	PI-11 放射性廃棄物の過剰放出件数	年度ごとの報 告のため今期 報告なし
核燃料物質又は核燃料 物質によって汚染され たものの運搬、貯蔵及 び廃棄に関する領域	PI-12 被ばく線量が線量限度を超えた件数	
	PI-13 事故故障等の報告基準の実効線量 (5mSv)を超えた計画外の被ばく発生件数	
規則第 5 条第 3 号 特定核燃料物質の防護 に関する領域	PI-14 侵入検知器及び監視カメラの使用不能 時間割合 (立入制限区域及び周辺防護区域に設 置されているものに限る。)	別途報告

PI-1 7,000 臨界時間当たりの計画外自動・手動スクラム回数

	3Q21	4Q21	1Q22	2Q22	3Q22	4Q22	1Q23	2Q23
計画外自動・手動スクラム回数	0	0	0	0	0	0	0	0
臨界時間数	0	0	0	0	0	0	0	0
過去4四半期における計画外自動・手動スクラム回数	0	0	0	0	0	0	0	0
過去4四半期における臨界時間数の合計	0	0	0	0	0	0	0	0
PI値	#N/A	#N/A	#N/A	#N/A	#N/A	#N/A	#N/A	#N/A
評価	#N/A	#N/A	#N/A	#N/A	#N/A	#N/A	#N/A	#N/A

しきい値

緑	0～2.0
白	>2.0
黄	>6.0
赤	>25.0

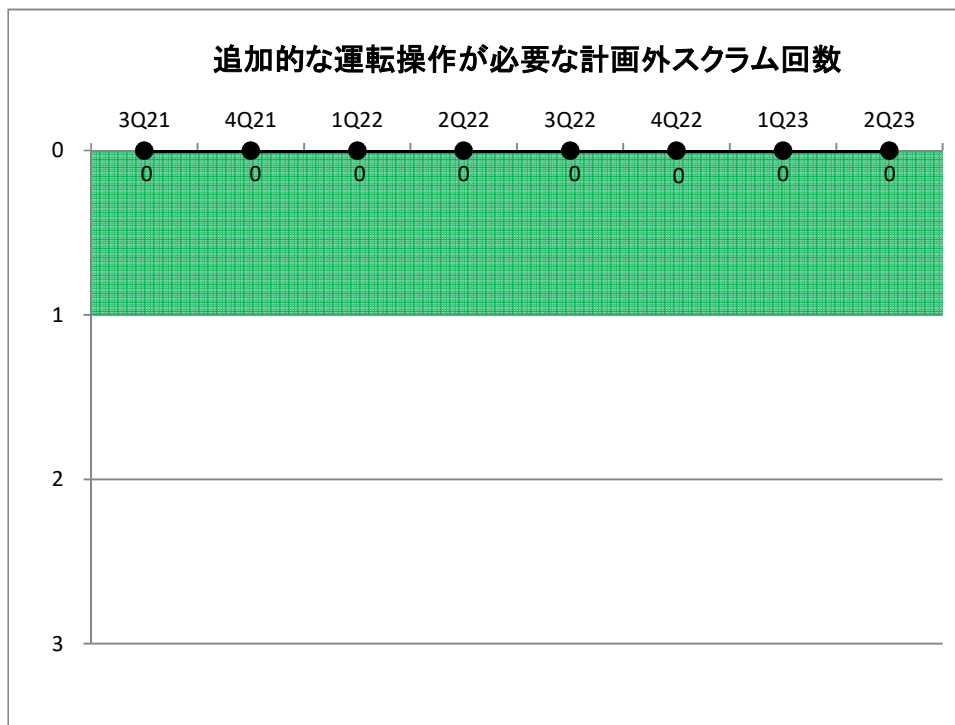


PI-3 追加的な運転操作が必要な計画外スクラム回数

	3Q21	4Q21	1Q22	2Q22	3Q22	4Q22	1Q23	2Q23
追加的な運転操作が必要な計画外スクラム回数	0	0	0	0	0	0	0	0
過去4四半期における計画外自動・手動スクラム回数	0	0	0	0	0	0	0	0
PI値	0	0	0	0	0	0	0	0
評価	緑	緑	緑	緑	緑	緑	緑	緑

しきい値

緑	0~1
白	>1
黄	設定なし
赤	設定なし



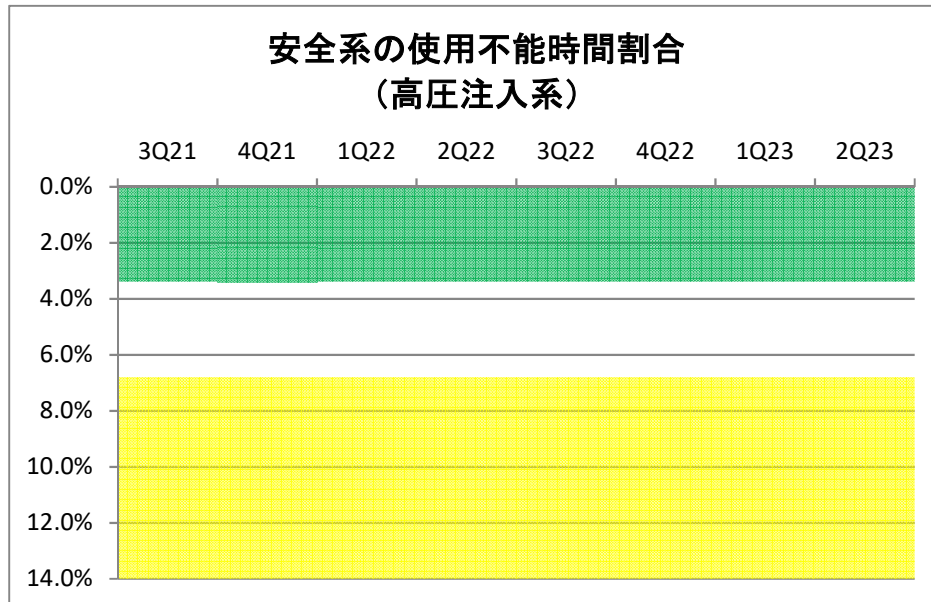
2023年度第2四半期 安全実績指標(PI)
 東北電力株式会社 東通原子力発電所 1号機

PI-4-1 安全系の使用不能時間割合(高圧注入系)

	3Q21	4Q21	1Q22	2Q22	3Q22	4Q22	1Q23	2Q23
LCO逸脱時間の合計	0	0	0	0	0	0	0	0
臨界時間数	0	0	0	0	0	0	0	0
過去12四半期のLCO逸脱時間の合計	0	0	0	0	0	0	0	0
過去12四半期の臨界時間数の合計	0	0	0	0	0	0	0	0
PI値	#N/A	#N/A	#N/A	#N/A	#N/A	#N/A	#N/A	#N/A
評価	#N/A	#N/A	#N/A	#N/A	#N/A	#N/A	#N/A	#N/A

しきい値

緑	0~3.4%
白	>3.4%
黄	>6.8%
赤	設定なし

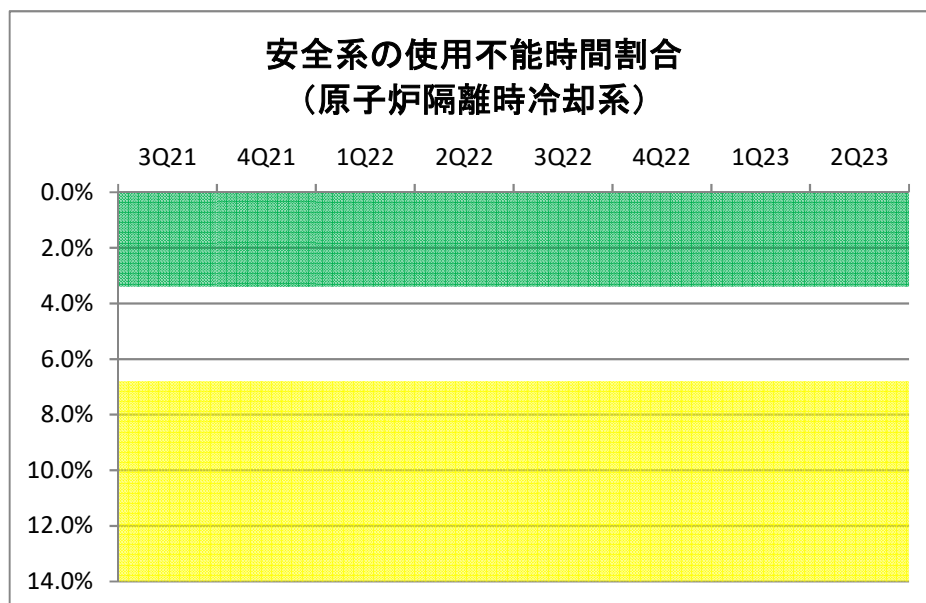


PI-4-2 安全系の使用不能時間割合(原子炉隔離時冷却系)

	3Q21	4Q21	1Q22	2Q22	3Q22	4Q22	1Q23	2Q23
LCO逸脱時間の合計	0	0	0	0	0	0	0	0
臨界時間数	0	0	0	0	0	0	0	0
過去12四半期のLCO逸脱時間の合計	0	0	0	0	0	0	0	0
過去12四半期の臨界時間数の合計	0	0	0	0	0	0	0	0
PI値	#N/A	#N/A	#N/A	#N/A	#N/A	#N/A	#N/A	#N/A
評価	#N/A	#N/A	#N/A	#N/A	#N/A	#N/A	#N/A	#N/A

しきい値

緑	0~3.4%
白	>3.4%
黄	>6.8%
赤	設定なし

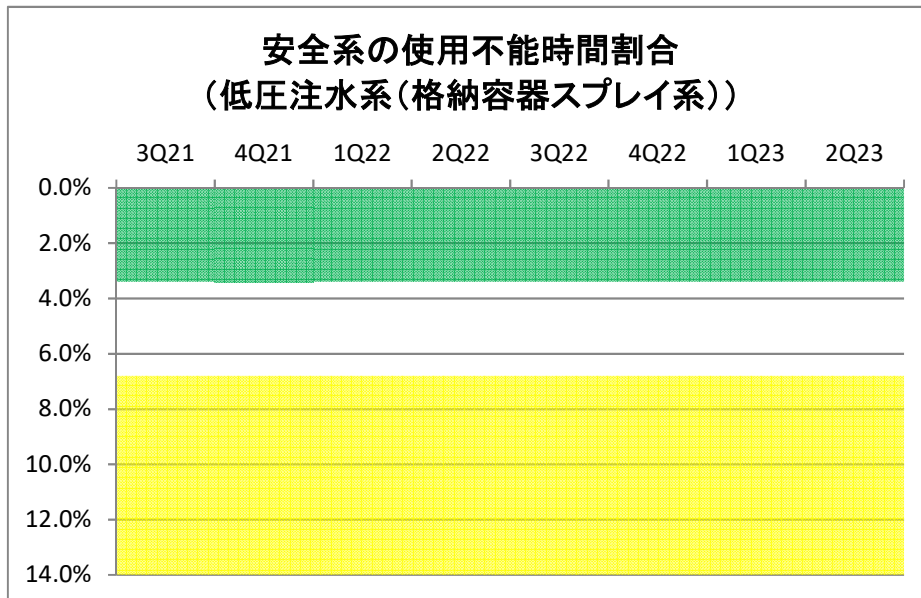


PI-4-3 安全系の使用不能時間割合(低圧注水系(格納容器スプレイ系))

	3Q21	4Q21	1Q22	2Q22	3Q22	4Q22	1Q23	2Q23
LCO逸脱時間の合計	0	0	0	0	0	0	0	0
臨界時間数	0	0	0	0	0	0	0	0
過去12四半期のLCO逸脱時間の合計	0	0	0	0	0	0	0	0
過去12四半期の臨界時間数の合計	0	0	0	0	0	0	0	0
PI値	#N/A	#N/A	#N/A	#N/A	#N/A	#N/A	#N/A	#N/A
評価	#N/A	#N/A	#N/A	#N/A	#N/A	#N/A	#N/A	#N/A

しきい値

緑	0~3.4%
白	>3.4%
黄	>6.8%
赤	設定なし

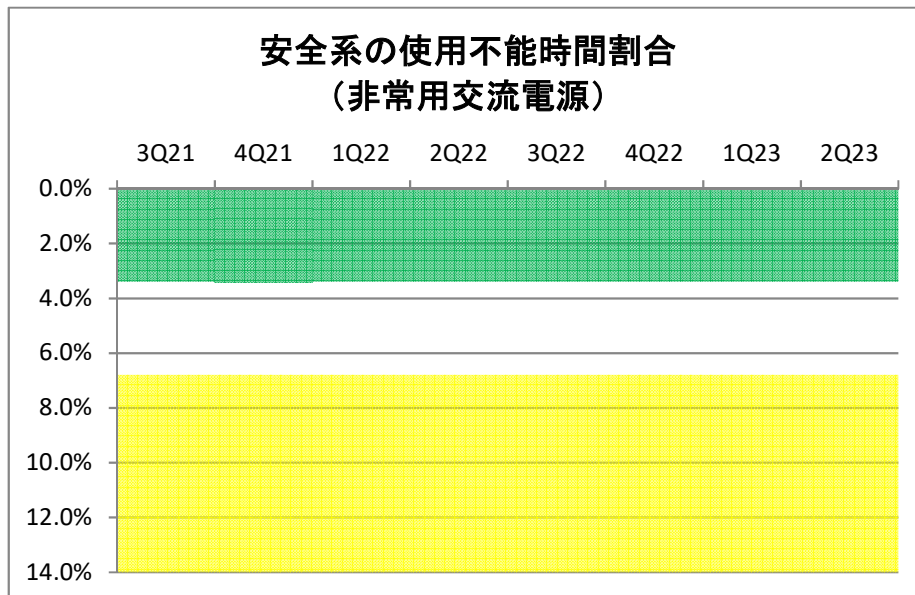


PI-4-4 安全系の使用不能時間割合(非常用交流電源)

	3Q21	4Q21	1Q22	2Q22	3Q22	4Q22	1Q23	2Q23
LCO逸脱時間の合計	0	0	0	0	0	0	0	0
臨界時間数	0	0	0	0	0	0	0	0
過去12四半期のLCO逸脱時間の合計	0	0	0	0	0	0	0	0
過去12四半期の臨界時間数の合計	0	0	0	0	0	0	0	0
PI値	#N/A	#N/A	#N/A	#N/A	#N/A	#N/A	#N/A	#N/A
評価	#N/A	#N/A	#N/A	#N/A	#N/A	#N/A	#N/A	#N/A

しきい値

緑	0~3.4%
白	>3.4%
黄	>6.8%
赤	設定なし



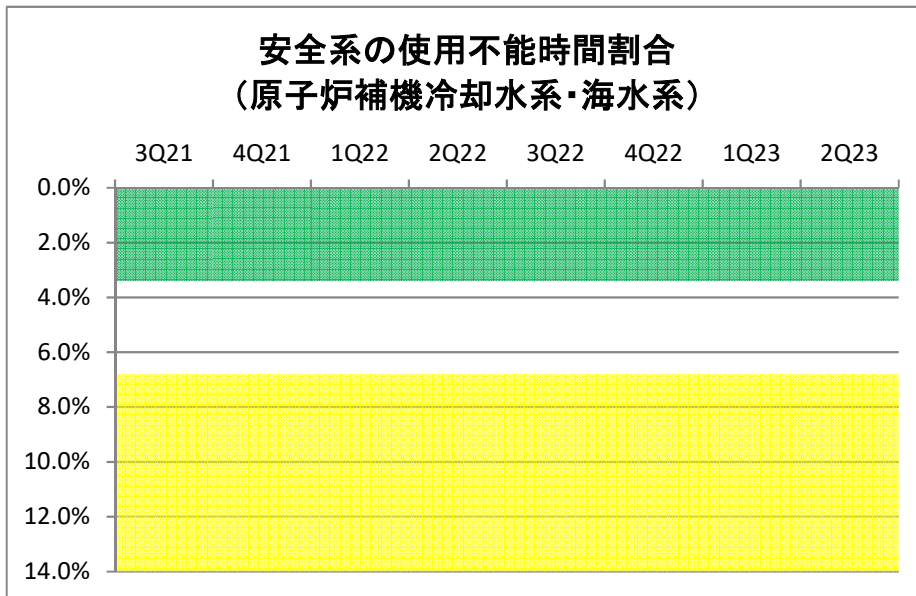
2023年度第2四半期 安全実績指標(PI)
東北電力株式会社 東通原子力発電所 1号機

PI-4-5 安全系の使用不能時間割合(原子炉補機冷却水系・海水系)

	3Q21	4Q21	1Q22	2Q22	3Q22	4Q22	1Q23	2Q23
LCO逸脱時間の合計	0	0	0	0	0	0	0	0
臨界時間数	0	0	0	0	0	0	0	0
過去12四半期のLCO逸脱時間の合計	0	0	0	0	0	0	0	0
過去12四半期の臨界時間数の合計	0	0	0	0	0	0	0	0
PI値	#N/A	#N/A	#N/A	#N/A	#N/A	#N/A	#N/A	#N/A
評価	#N/A	#N/A	#N/A	#N/A	#N/A	#N/A	#N/A	#N/A

しきい値

緑	0~3.4%
白	>3.4%
黄	>6.8%
赤	設定なし

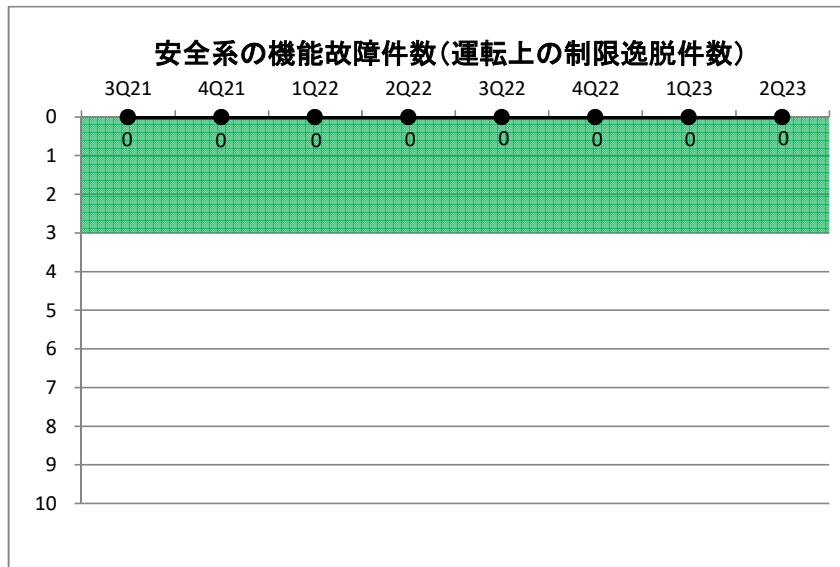


PI-5 安全系の機能故障件数(運転上の制限逸脱件数)

	3Q21	4Q21	1Q22	2Q22	3Q22	4Q22	1Q23	2Q23
四半期に報告された安全系の機能故障件数(LCO逸脱件数)	0	0	0	0	0	0	0	0
過去4四半期の安全系の機能故障件数(LCO逸脱件数)	0	0	0	0	0	0	0	0
PI値	0	0	0	0	0	0	0	0
評価	緑	緑	緑	緑	緑	緑	緑	緑

しきい値


緑	3以下
白	4以上
黄	設定なし
赤	設定なし



PI-6 格納容器内への原子炉冷却材漏えい率

	10/22	11/22	12/22	01/23	02/23	03/23	04/23	05/23	06/23	07/23	08/23	09/23
格納容器内への原子炉冷却材漏えい率	-	-	-	-	-	-	-	-	-	-	-	-
保安規定に定める運転上の制限値	5.93	5.93	5.93	5.93	5.93	5.93	5.93	5.93	5.93	5.93	5.93	5.93
PI値	#N/A	#N/A	#N/A	#N/A	#N/A	#N/A	#N/A	#N/A	#N/A	#N/A	#N/A	#N/A
評価	#N/A	#N/A	#N/A	#N/A	#N/A	#N/A	#N/A	#N/A	#N/A	#N/A	#N/A	#N/A

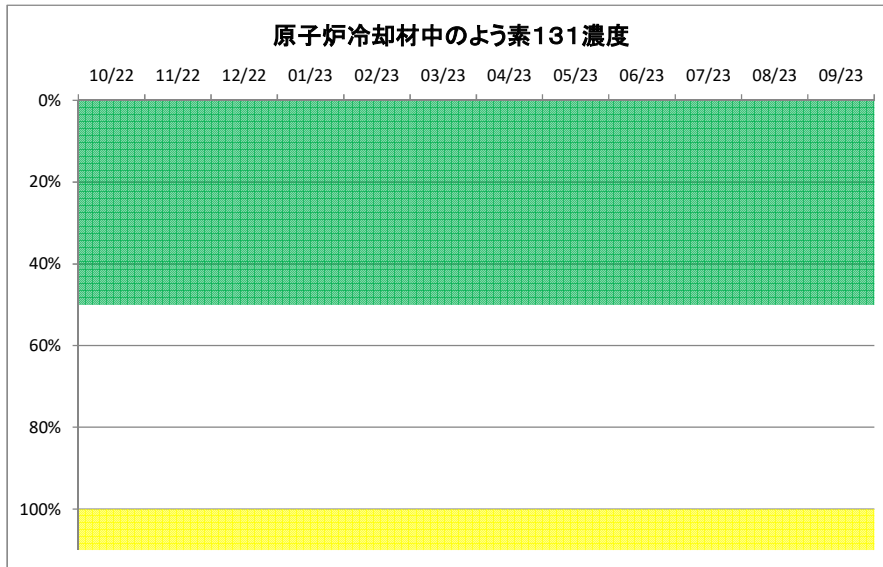
しきい値	
緑	0～50.0%
白	>50.0%
黄	>100.0%
赤	設定なし



PI-7 原子炉冷却材中のよう素131濃度

	10/22	11/22	12/22	01/23	02/23	03/23	04/23	05/23	06/23	07/23	08/23	09/23
よう素131濃度の月間最大値	-	-	-	-	-	-	-	-	-	-	-	-
保安規定に定める運転上の制限値	1500	1500	1500	1500	1500	1500	1500	1500	1500	1500	1500	1500
PI値	#N/A	#N/A	#N/A	#N/A	#N/A	#N/A	#N/A	#N/A	#N/A	#N/A	#N/A	#N/A
評価	#N/A	#N/A	#N/A	#N/A	#N/A	#N/A	#N/A	#N/A	#N/A	#N/A	#N/A	#N/A

しきい値	
緑	0~50.0%
白	>50.0%
黄	>100.0%
赤	設定なし

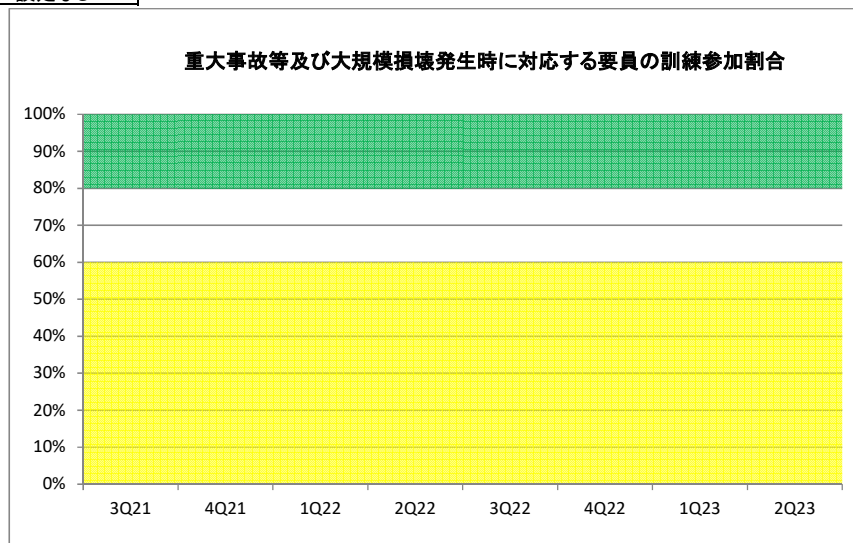


PI-8 重大事故等及び大規模損壊発生時に対応する要員の訓練参加割合

	3Q21	4Q21	1Q22	2Q22	3Q22	4Q22	1Q23	2Q23
至近の訓練サイクルの訓練1における要員の参加数	-	-	-	-	-	-	-	-
至近の訓練サイクルの訓練1に参加が必要な要員数	-	-	-	-	-	-	-	-
至近の訓練サイクルの訓練2における要員の参加数	-	-	-	-	-	-	-	-
至近の訓練サイクルの訓練2に参加が必要な要員数	-	-	-	-	-	-	-	-
至近の訓練サイクルの訓練3における要員の参加数	-	-	-	-	-	-	-	-
至近の訓練サイクルの訓練3に参加が必要な要員数	-	-	-	-	-	-	-	-
至近の訓練サイクルの訓練4における要員の参加数	-	-	-	-	-	-	-	-
至近の訓練サイクルの訓練4に参加が必要な要員数	-	-	-	-	-	-	-	-
至近の訓練サイクルの訓練5における要員の参加数	-	-	-	-	-	-	-	-
至近の訓練サイクルの訓練5に参加が必要な要員数	-	-	-	-	-	-	-	-
至近の訓練サイクルの訓練6における要員の参加数	-	-	-	-	-	-	-	-
至近の訓練サイクルの訓練6に参加が必要な要員数	-	-	-	-	-	-	-	-
至近の訓練サイクルの訓練7における要員の参加数	-	-	-	-	-	-	-	-
至近の訓練サイクルの訓練7に参加が必要な要員数	-	-	-	-	-	-	-	-
至近の訓練サイクルの訓練8における要員の参加数	-	-	-	-	-	-	-	-
至近の訓練サイクルの訓練8に参加が必要な要員数	-	-	-	-	-	-	-	-
至近の訓練サイクルの訓練9における要員の参加数	-	-	-	-	-	-	-	-
至近の訓練サイクルの訓練9に参加が必要な要員数	-	-	-	-	-	-	-	-
至近の訓練サイクルの訓練10における要員の参加数	-	-	-	-	-	-	-	-
至近の訓練サイクルの訓練10に参加が必要な要員数	-	-	-	-	-	-	-	-
至近の訓練サイクルの訓練11における要員の参加数	-	-	-	-	-	-	-	-
至近の訓練サイクルの訓練11に参加が必要な要員数	-	-	-	-	-	-	-	-
至近の訓練サイクルの訓練12における要員の参加数	-	-	-	-	-	-	-	-
至近の訓練サイクルの訓練12に参加が必要な要員数	-	-	-	-	-	-	-	-
至近の訓練サイクルの訓練13における要員の参加数	-	-	-	-	-	-	-	-
至近の訓練サイクルの訓練13に参加が必要な要員数	-	-	-	-	-	-	-	-
至近の訓練サイクルの訓練14における要員の参加数	-	-	-	-	-	-	-	-
至近の訓練サイクルの訓練14に参加が必要な要員数	-	-	-	-	-	-	-	-
至近の訓練サイクルの訓練15における要員の参加数	-	-	-	-	-	-	-	-
至近の訓練サイクルの訓練15に参加が必要な要員数	-	-	-	-	-	-	-	-
至近の訓練サイクルの訓練16における要員の参加数	-	-	-	-	-	-	-	-
至近の訓練サイクルの訓練16に参加が必要な要員数	-	-	-	-	-	-	-	-
至近の訓練サイクルの訓練17における要員の参加数	-	-	-	-	-	-	-	-
至近の訓練サイクルの訓練17に参加が必要な要員数	-	-	-	-	-	-	-	-
至近の訓練サイクルの訓練18における要員の参加数	-	-	-	-	-	-	-	-
至近の訓練サイクルの訓練18に参加が必要な要員数	-	-	-	-	-	-	-	-
至近の訓練サイクルの訓練19における要員の参加数	-	-	-	-	-	-	-	-
至近の訓練サイクルの訓練19に参加が必要な要員数	-	-	-	-	-	-	-	-
PI値	#N/A	#N/A	#N/A	#N/A	#N/A	#N/A	#N/A	#N/A
評価	#N/A	#N/A	#N/A	#N/A	#N/A	#N/A	#N/A	#N/A

しきい値

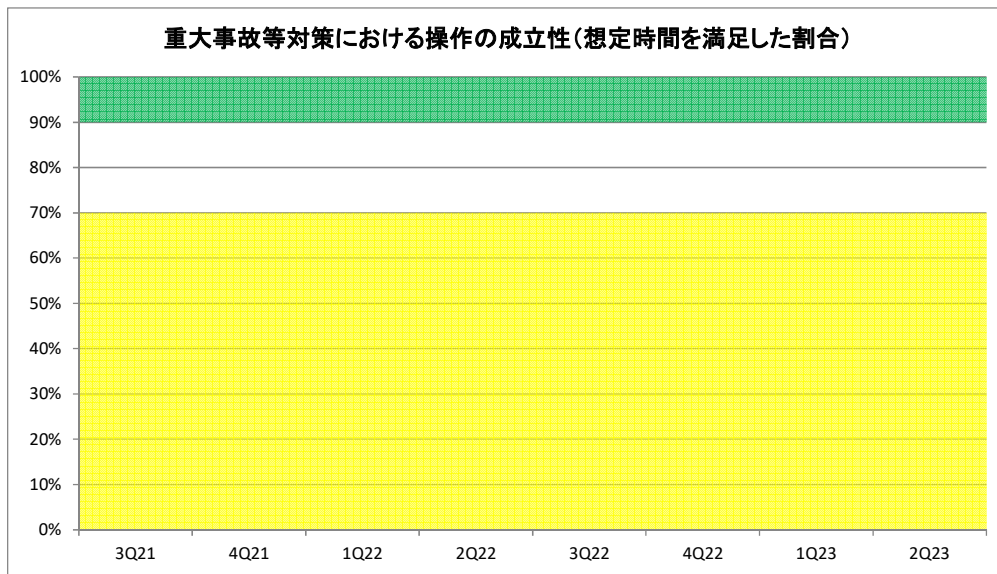
緑	≥ 80.0%
白	80.0% >
黄	60.0% >
赤	設定なし



PI-9 重大事故等対策における操作の成立性(想定時間を満足した割合)

	3Q21	4Q21	1Q22	2Q22	3Q22	4Q22	1Q23	2Q23
至近の訓練サイクルの訓練において、操作の想定時間を満足した件数の総和	-	-	-	-	-	-	-	-
至近の訓練サイクルの訓練において、操作の想定時間が設定されている件数の総和	-	-	-	-	-	-	-	-
PI値	#N/A	#N/A	#N/A	#N/A	#N/A	#N/A	#N/A	#N/A
評価	#N/A	#N/A	#N/A	#N/A	#N/A	#N/A	#N/A	#N/A

しきい値		
緑	100%	≧ 90.0%
白	90.0%	>
黄	70.0%	>
赤		設定なし



PI-10 重大事故等対処設備の機能故障件数(運転上の制限逸脱件数)

	3Q21	4Q21	1Q22	2Q22	3Q22	4Q22	1Q23	2Q23
四半期に報告された重大事故等対処設備の機能故障件数(LCO逸脱件数)	-	-	-	-	-	-	-	-
過去4四半期の重大事故等対処設備の機能故障件数(LCO逸脱件数)	#N/A	#N/A	#N/A	#N/A	#N/A	#N/A	#N/A	#N/A
PI値	#N/A	#N/A	#N/A	#N/A	#N/A	#N/A	#N/A	#N/A
評価	#N/A	#N/A	#N/A	#N/A	#N/A	#N/A	#N/A	#N/A

しきい値

緑	3以下
白	4以上
黄	設定なし
赤	設定なし

