

資料2-1

Doc. No. L5-95LD203 R0

発電用原子炉施設に係る特定機器の 設計の型式証明申請[MSF-76B型] 設置許可基準規則への適合性について

2023.2.20

三菱重工業株式会社

枠囲いの内容は商業機密のため、非公開とします。

1. 特定機器 (MSF-76B型) の概要	…2
2. 収納物の収納条件	…5
3. MSF-76B型を使用することができる範囲又は条件	…7
4. 設置許可基準規則への適合性 (概要)	…9
5. 設置許可基準規則への適合性 (第4条)	…11
6. 設置許可基準規則への適合性 (第5条)	…17
7. 設置許可基準規則への適合性 (第6条)	…23
8. 今後のご説明スケジュール	…29

1. 特定機器(MSF-76B型)の概要

- 特定機器の名称及び型式 : MSF-76B型
- 最大貯蔵能力 (特定兼用キャスク1基当たり)
 - BWR使用済燃料集合体 : 76体
 - 最大崩壊熱量 : 14.2kW
- 貯蔵する使用済燃料の種類 : BWR使用済燃料集合体(ウラン燃料)^(注1)
 使用済燃料の種類の詳細、最高燃焼度及び冷却期間を
 下表に示す。

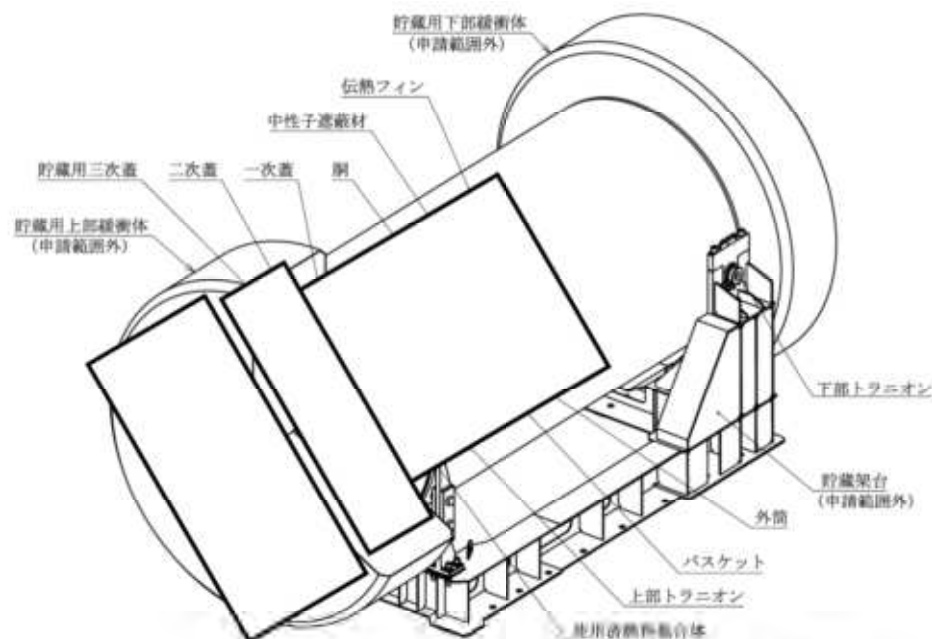
	種類	最高燃焼度	冷却期間
a.	8×8燃料	30,000MWd/t以下	35年以上
b.	新型8×8燃料	38,000MWd/t以下	35年以上
c.	新型8×8ジルコニウムライナ燃料	40,000MWd/t以下	22年以上
d.	高燃焼度8×8燃料	50,000MWd/t以下	22年以上

(注1)使用済燃料を収納するに当たり、使用済燃料集合体の燃焼度及び冷却期間に応じて収納位置が制限される。

1. 特定機器(MSF-76B型)の概要

MSF-76B型の概要、設計方針

- 蓋部が金属部へ衝突しない設置方法(横置き)で貯蔵し、安全機能(臨界防止機能、遮蔽機能、除熱機能、閉じ込め機能)を有するように設計し、自然現象(地震、津波、竜巻)に対して安全機能を維持できる設計とする。
- MSF-76B型の構成部材について、設計貯蔵期間中の経年変化に対して十分な信頼性を有する材料を選択し、その必要とされる強度及び性能を維持することで、使用済燃料の健全性を確保する設計とする。



蓋部が金属部へ衝突しない設置方法(横置き)

MSF-76B型の概要図

1. 特定機器(MSF-76B型)の概要

- 使用済燃料貯蔵施設に係る特定容器等の設計の型式証明申請(原規規発第1508195号 平成27年8月19日型式証明)、型式証明変更申請(原規規発第1907048号 令和元年7月5日型式証明の変更の承認)及び型式指定申請(原規規発第16100517号 平成28年10月5日型式指定)(MSF-52B型)との仕様・構造の差異を下表に示す。
- MSF-76B型は、MSF-52B型を基に設計したキャスクであり、構造・材質は同等である。

項目	仕様(貯蔵時)		差異の理由等		
	MSF-76B型	先行キャスク(MSF-52B型)			
種類	鍛造キャスク(鋼-レジン遮蔽体タイプ)	左記と同じ	—		
貯蔵姿勢	横置き	たて置き	設置場所の相違		
容量	76体(BWR使用済燃料集合体)	52体(BWR使用済燃料集合体)	収納体数増加		
全質量	122ton	118ton	収納体数増加に伴うキャスク形状の差異		
寸法	全長:5.5m、外径:2.6m	全長:5.6m、外径:2.5m			
最大崩壊熱量	14.2 kW/基	13.7 kW/基	収納燃料の仕様による差異		
収納燃料 (燃焼度と冷却期間)	8×8燃料:30000MWd/t以下、35年以上 新型8×8燃料:38000MWd/t以下、35年以上 新型8×8シルコニウムライチ燃料: 40000MWd/t以下、22年以上 高燃焼度8×8燃料:50000MWd/t以下、22年以上	— 新型8×8燃料:40000MWd/t以下、22年以上 新型8×8シルコニウムライチ燃料: 40000MWd/t以下、12年以上 高燃焼度8×8燃料:50000MWd/t以下、12年以上	8×8燃料を追加		
設計貯蔵期間	60年	左記と同じ	—		
主要材質	本体及び蓋部	胴、一次蓋、二次蓋	炭素鋼	左記と同じ	—
		貯蔵用三次蓋	炭素鋼	—	設置方法の違いによる部品追加
		外筒	炭素鋼	左記と同じ	—
		トラニオン	析出硬化系ステンレス鋼		
		中性子遮蔽材	レジン		
		伝熱フィン	銅		
	蓋ボルト	ニッケルクロムモリブデン鋼			
	バスケット	バスケットプレート	炭素鋼		
中性子吸収材		ほう素添加アルミニウム合金			
シール材	金属ガスケット	左記と同じ	—		
閉じ込め監視	圧力センサによる蓋間(一次二次蓋間)圧力監視	左記と同じ	—		

2. 収納物の収納条件

● 燃料収納配置



➢ 燃料収納配置は、新型8×8ジルコニウムライナ燃料と高燃焼度8×8燃料を収納する場合(配置(1))と新型8×8燃料と8×8燃料を収納する場合(配置(2))の2ケースがあり、下表及び次頁に示す制限を満足する燃料を収納可能である。

● 収納条件 配置(1)


種類	BWR使用済燃料	
型式	新型8×8ジルコニウムライナ燃料	高燃焼度8×8燃料
初期濃縮度(wt%以下)	3.09	3.66
最高燃焼度(MWd/t以下)	40,000	50,000

項目	特定兼用キャスク1基当たりの仕様
崩壊熱量(kW以下)	14.2

領域	燃料集合体の型式		高燃焼度8×8燃料	
	新型8×8 ジルコニウムライナ燃料		最高燃焼度	冷却期間
	最高燃焼度 (MWd/t以下)	冷却期間 (年以上)	最高燃焼度 (MWd/t以下)	冷却期間 (年以上)



[燃料の収納配置図: 配置(1)]



2. 収納物の収納条件


● 収納条件 配置(2)



種類	BWR使用済燃料	
型式	8×8燃料	新型8×8燃料
初期濃縮度 (wt%以下)	2.80	3.09
最高燃焼度 (MWd/t以下)	30,000	38,000

項目	特定兼用キャスク1基当たりの仕様
平均燃焼度 (MWd/t以下)	□
崩壊熱量 (kW以下)	8.4

領域	燃料集合体の型式		新型8×8燃料	
	8×8燃料	新型8×8燃料	最高燃焼度 (MWd/t以下)	冷却期間 (年以上)
	最高燃焼度 (MWd/t以下)	冷却期間 (年以上)	最高燃焼度 (MWd/t以下)	冷却期間 (年以上)



[燃料の収納配置図: 配置(2)]

3. MSF-76B型を使用することができる範囲又は条件

● MSF-76B型を使用することができる発電用原子炉施設の範囲

- 以下に示す条件により設計された特定兼用キャスクを使用することができる貯蔵施設であること。
- MSF-76B型を使用することができる発電用原子炉施設の範囲は、発電用原子炉施設に係る特定機器の設計の型式証明変更申請（原規規発第2206025号 令和4年6月2日型式証明の変更の承認）（MSF-24P(S)型）に対して、貯蔵場所を貯蔵建屋内のみとしたこと、貯蔵姿勢を横置きのみとしたこと及び周囲温度を変更したことを除き、他条件は同一である。

項目	MSF-76B型	MSF-24P(S)型
特定兼用キャスクの設計貯蔵期間	60年以下	左記と同じ
特定兼用キャスクの貯蔵場所	貯蔵建屋内	貯蔵建屋内又は屋外
特定兼用キャスクの貯蔵姿勢	蓋部が金属部へ衝突しない設置方法(横置き) —	蓋部が金属部へ衝突しない設置方法(横置き) 基礎等に固定する設置方法(たて置き)
特定兼用キャスクの設置方式	貯蔵架台上に設置	左記と同じ
特定兼用キャスクの固定方式	トラニオン固定	
特定兼用キャスクの線量当量率	表面:2mSv/h以下 表面から1m位置:100 μ Sv/h以下	
貯蔵状態における特定兼用キャスク周囲温度	最低温度:-20 $^{\circ}$ C 最高温度:50 $^{\circ}$ C[横置き(貯蔵建屋内貯蔵)] — —	最低温度:-20 $^{\circ}$ C 最高温度:45 $^{\circ}$ C[横置き(貯蔵建屋内貯蔵)] 最高温度:50 $^{\circ}$ C[たて置き(貯蔵建屋内貯蔵)] 最高温度:38 $^{\circ}$ C[横置き(屋外貯蔵)]
貯蔵状態における貯蔵建屋壁面温度	最高温度:65 $^{\circ}$ C	左記と同じ
地震力	加速度 水平2300Gal及び鉛直1600Gal 又は 速度 水平2m/s及び鉛直1.4m/s	
津波荷重の算出条件	浸水深:10m、流速:20m/s、漂流物質量:100t	
竜巻荷重の算出条件	風速:100m/s、設計飛来物:申請書本文第1表	

3. MSF-76B型を使用することができる範囲又は条件

● MSF-76B型を使用することができる発電用原子炉施設の条件

- MSF-76B型を使用することができる発電用原子炉施設の条件は、先行キャスク(MSF-24P(S)型)と同一（たて置きを申請範囲外とすること除く）である。

項目	先行キャスク・MSF-24P(S)型	MSF-76B型
共通事項	<p>①蓋部が金属部へ衝突しない設置方法(横置き)の場合 供用状態Dの事象に対して、貯蔵用緩衝体は、特定兼用キャスクの安全機能を担保する部材が許容基準を満足するために必要な緩衝性能を有すること。</p> <p>②基礎等に固定する設置方法(たて置き)の場合 特定兼用キャスクの設置場所の地盤は特定兼用キャスクを十分に支持することができる地盤であること。</p>	左記①と同じ (②は申請範囲外)
使用済燃料収納時の措置	臨界防止機能に関する評価で考慮した因子についての条件又は範囲を逸脱しないような措置。並びに、遮蔽機能及び除熱機能に関する評価で考慮した使用済燃料集合体の燃焼度及び冷却期間に応じた使用済燃料集合体の配置の条件又は範囲を逸脱しないような措置が講じられること。	左記と同じ
遮蔽	貯蔵建屋の損傷によりその遮蔽機能が著しく低下した場合においても、工場等周辺の実効線量は周辺監視区域外における線量限度を超えないこと。	
除熱	貯蔵建屋は、特定兼用キャスクの除熱機能を阻害しない設計であること。また、貯蔵建屋の給排気口は、積雪等により閉塞しない設計であること。 特定兼用キャスク周囲温度及び貯蔵建屋壁面温度が、前頁に示した最高温度以下であること。さらに、貯蔵建屋内の周囲温度が異常に上昇しないことを監視できること。	
閉じ込め	万一の閉じ込め機能の異常に対する修復性の考慮がなされていること。	
波及的影響	地震時に貯蔵施設における周辺施設等からの波及的影響により、特定兼用キャスクの安全機能が損なわれないこと。	
竜巻	設計竜巻により特定兼用キャスクに衝突し得る設計飛来物の条件が、申請書本文第1表に示す設計飛来物の条件に包絡されていること。	
その他	設計及び工事の計画の認可の申請までに輸送容器の設計に関する原子力規制委員会の承認を受けること。	

4. 設置許可基準規則への適合状況(概要)

● 設置許可基準規則での要求事項に対する評価項目概要

下表のうち、主要な説明事項となる第四条～第六条、第十六条の説明方針を次葉以降に示す。

設置許可基準規則		特定兼用キャスクの安全機能				構造強度	長期健全性
		臨界防止	遮蔽	除熱	閉じ込め		
第四条	地震による損傷の防止	—	—	—	—	◎	—
第五条	津波による損傷の防止	—	—	—	—	◎	—
第六条	外部からの衝撃による損傷の防止(竜巻)	—	—	—	—	◎	—
第七条～十五条							
第十六条	燃料体等の取扱施設及び貯蔵施設	◎	◎	◎	◎	—	◎
第十七条～三十六条							

(注)◎:審査説明事項、:申請の範囲外

4. 設置許可基準規則への適合性(概要)

● 設置許可基準規則適合性説明に係る安全評価方法

- MSF-76B型と先行キャスク(MSF-24P(S)型)における規則適合性説明の安全評価方法の差異は下表のとおり。
- 本申請の地震、津波、竜巻、臨界防止、遮蔽、除熱、閉じ込め、長期健全性に係る安全評価方法及び解析コードは、先行キャスク(MSF-24P(S)型)と同じである。

設置許可基準規則	項目	MSF-76B型		先行キャスク(MSF-24P(S)型)
		安全評価説明事項(概要)	安全評価方法・解析コード	
4条	地震	告示地震力による地震力に対してその安全性が損なわれるおそれがないことを、構造強度評価(応力評価)により示す。	応力評価式 ^(注1)	左記と同じ
5条	津波	告示津波による津波荷重に対してその安全性が損なわれるおそれがないことを、構造強度評価(応力評価)により示す。		
6条	竜巻	告示竜巻による竜巻荷重に対してその安全性が損なわれるおそれがないことを、構造強度評価(応力評価)により示す。		
16条	臨界防止	乾燥状態及び冠水状態における臨界評価により、中性子実効増倍率は0.95を下回ることから臨界に達するおそれがないことを示す。	SCALE6.2.1(KENO-VI)	左記と同じ
	遮蔽	使用済燃料を線源とした遮蔽評価により、通常貯蔵時の特定兼用キャスク表面の線量当量率が2mSv/h以下、及び表面から1m離れた位置における線量当量率が100μSv/h以下となることを示す。	・線源強度:ORIGEN2 ・線量当量率:MCNP5	・線源強度:左記と同じ ・線量当量率:MCNP5 DOT3.5
	除熱	使用済燃料を熱源とした除熱評価により、貯蔵状態の燃料被覆管及び特定兼用キャスクの構成部材の温度が健全性を維持できる温度以下となることから崩壊熱を適切に除去できることを示す。	・崩壊熱量:ORIGEN2 ・温度:ABAQUS	左記と同じ
	閉じ込め	金属ガスケットの漏えい率が設計貯蔵期間中に特定兼用キャスク内部を負圧に維持できる性能(基準漏えい率)以上であることから放射性物質を適切に閉じ込めることを示す。	閉じ込め評価式	左記と同じ
	長期健全性	使用環境における温度、放射線照射、腐食に係る長期健全性評価により、適切な材料・構造であること、及び使用済燃料被覆管の著しい腐食又は変形を防止できることを示す。	文献・試験データによる確認	左記と同じ

(注1)構造強度評価における許容応力はJSME金属キャスク構造規格を準拠。

5. 設置許可基準規則への適合性(第4条)

● 設置許可基準規則の要件に対する適合性の概要(まとめ)

設置許可基準規則		要件	設置許可基準規則の解釈 別記4 第4条第2項	設計方針	設計方針の妥当性 (安全評価結果)
要求項目					
条・項	事項				
第6項	兼用キャスクの地震力に対する安全機能維持	<p>兼用キャスクは、次のいずれかの地震力に対して安全機能が損なわれるおそれがないものでなければならない。</p> <p>一 兼用キャスクが地震力により安全機能を損なうかどうかをその設置される位置のいかんにかかわらず判断するために用いる合理的な地震力として原子力規制委員会が別に定めるもの</p> <p>二 基準地震動による地震力</p>	<p>「安全機能が損なわれるおそれがないものでなければならない」ことを満たすために、兼用キャスクの設計に当たっては、以下の方針によること。</p> <p>一 第6項地震力に対して、その安全機能が損なわれるおそれがないものであること。ただし、(中略)、輸送荷姿以外の兼用キャスクを基礎等に固定せず、かつ、緩衝体の装着等により兼用キャスク蓋部が金属部へ衝突しない方法により設置する場合は、第6項地震力による兼用キャスク蓋部の金属部への衝突に対してその安全機能が損なわれるおそれがないものとする。</p> <p>二 兼用キャスクについては、自重その他の貯蔵時に想定される荷重と第6項地震力を組み合わせた荷重条件に対して、当該兼用キャスクに要求される機能を保持すること。また、上記により求められる荷重により塑性ひずみが生じる場合であっても、その量が小さなレベルに留まって破断延性限界に十分な余裕を有し、当該兼用キャスクに要求される機能に影響を及ぼさないこと。ただし、兼用キャスクの閉じ込め機能を担保する部位は、上記の荷重条件に対しておおむね弾性状態に留まる範囲で耐えること。</p> <p>三 (略)</p>	<p>MSF-76B型は、貯蔵用緩衝体の装着により、兼用キャスクが地震力により安全機能を損なうかどうかをその設置される位置のいかんにかかわらず判断するために用いる合理的な地震力として原子力規制委員会が別に定める地震力による特定兼用キャスク蓋部の金属部への衝突に対して、その安全機能が損なわれるおそれがない、蓋部が金属部へ衝突しない方法で設置する設計とする。</p> <p>MSF-76B型は、自重その他の貯蔵時に想定される荷重と兼用キャスクが地震力により安全機能を損なうかどうかをその設置される位置のいかんにかかわらず判断するために用いる合理的な地震力として原子力規制委員会が別に定める地震力を組み合わせた荷重条件に対して、特定兼用キャスクの安全機能を担保する部位のうち、閉じ込め機能を担保する部位は、おおむね弾性状態に留まるようにし、臨界防止機能を担保するバスケットプレートは、臨界防止上有意な変形が生じないように設計する。その他の部位については、塑性ひずみが生じる場合であっても、破断延性限界に十分な余裕を有し、特定兼用キャスクの安全機能が維持される設計とする。</p>	<p>・兼用キャスク告示で定める加速度による地震力に対する構造健全性評価により、安全機能を担保する構成部位の構造健全性が維持されるため、地震力作用時に特定兼用キャスクの安全機能は維持される。</p>

(注) 上表に記載していない要件は、型式証明申請の範囲外である。

5. 設置許可基準規則への適合性(第4条)

地震による損傷の防止(第四条第6項)

《設計方針》

[安全設計に関する方針]

MSF-76B型は、兼用キャスク告示に定める地震力に対して安全機能が維持される設計とする

[発電用原子炉施設に及ぼす影響に関する方針]

MSF-76B型は、兼用キャスク告示に定める地震力に対して安全機能が維持される設計とするため、発電用原子炉施設の安全性に影響を及ぼさない。

具体的な設計方針

- ✓ 兼用キャスク告示に定める地震力による特定兼用キャスク蓋部の金属部への衝突に対してその安全機能が損なわれるおそれがない蓋部の金属部への衝突が生じない設置方法で横置きに設置する設計とする。
- ✓ 特定兼用キャスクの安全機能を担保する部位のうち、閉じ込め機能を担保する部位は、おおむね弾性状態に留まるようにし、臨界防止機能を担保するバスケットプレートは、臨界防止上有意な変形が生じないように設計する。その他の部位については、塑性ひずみが生じる場合であっても、破断延性限界に十分な余裕を有し、特定兼用キャスクの安全機能が維持される設計とする。

設計方針の妥当性確認(安全評価)

- ✓ 兼用キャスク告示に定める地震力(加速度又は速度)に対する構造健全性評価により、トランニオン及び安全機能を担保する構成部位の構造健全性が維持されるため、地震力作用時に特定兼用キャスクの安全機能は維持される。

● 後段審査(設置(変更)許可)で別途確認される事項

- 地震時に貯蔵施設における周辺施設等からの波及的影響によりMSF-76B型の安全機能が損なわれないこと。

5. 設置許可基準規則への適合性(第4条)

● 審査ガイドの要求事項(1/2)

審査ガイド^(注)の要求事項に対するMSF-76B型の設計への考慮を下表に示す。
これらを考慮した設計方針の妥当性確認結果をP.15～16に示す。

項目	要求事項(確認内容)		設計における考慮
考慮する自然現象の設定方針	地震力	第6項地震力として①兼用キャスク告示で定める地震力又は②基準地震動による地震力を適用していること。	兼用キャスク告示で定める加速度(水平2300Gal、鉛直1600Gal)による地震力に対して特定兼用キャスクの安全機能が維持される設計とする。
基本方針	安全機能維持	兼用キャスクを基礎等に固定しない場合、兼用キャスク告示で定める加速度による地震力に対して安全機能が維持される設計であること。	
	波及的影響及び周辺斜面の影響	周辺施設からの波及的影響によって、その安全機能を損なわないように設計すること。また、設置位置周辺の斜面が安全機能に影響を及ぼす可能性について判断すること。	(型式証明申請の範囲外)
荷重及び荷重の組合せ	地震力以外の荷重	兼用キャスクに作用する地震力以外の荷重は安全上適切と認められる規格等に基づいて、貯蔵時に想定される荷重を考慮していること。	耐震性評価は、設計用地震力による荷重と地震力以外の荷重として、貯蔵施設での特定兼用キャスクの貯蔵時の状態に作用する荷重を組合せて実施している。
	荷重の組み合わせ	耐震性評価を行う際、JEAG等の安全上適切と認められる規格等を参考に、兼用キャスクの設置方法に応じて、兼用キャスクに作用する地震力と地震力以外の荷重を適切に組み合わせていること。	
	転倒等	転倒等を想定する場合は、転倒等による荷重と同時に想定されるその他の荷重とを組み合わせた評価を行っている。	(型式証明申請の範囲外)

(注)「原子力発電所敷地内での輸送・貯蔵兼用乾式キャスクによる使用済燃料の貯蔵に関する審査ガイド」

5. 設置許可基準規則への適合性(第4条)

● 審査ガイドの要求事項(2/2)

項目	要求事項(確認内容)		設計における考慮
許容限界	兼用キャスクの許容限界は、安全上適切と認められる規格等に基づき設定すること。また、密封境界部がおおむね弾性範囲となる許容限界としていること。臨界防止機能をバスケットで担保している場合、バスケットが臨界防止上有意な変形を起こさない許容限界としていること。		許容限界は、金属キャスク構造規格の適用部材の分類に応じた供用状態Dの許容基準を適用している。金属キャスク構造規格における密封境界部の供用状態Dの許容応力は弾性範囲内である。臨界防止機能を担保するバスケットプレートは、臨界防止上有意な変形を起こさないことを確認している。
静的解析及び地震応答解析	解析モデル及び解析手法	静的解析又は地震応答解析に用いる解析モデル及び解析手法は、JEAG4601の規定を参考に設定していること。	耐震性評価は、静的震度(兼用キャスク告示で定める加速度)に基づき算定した地震力を使用し、静的解析により実施している。地震力は、水平地震力及び鉛直地震力を同時に不利な方向の組合せで作用させている。
	地震力の組合せ	静的解析において、兼用キャスク告示で定める地震力を用いる場合の水平地震力及び鉛直地震力については同時に不利な方向の組合せで作用させること。	
耐震性評価	応力評価等	<ul style="list-style-type: none"> 兼用キャスクの耐震性を評価する上で必要な箇所を評価対象部位として選定し、安全上適切と認められる規格等の規定を参考に、当該評価対象部位の応力評価及び疲労評価を行っていること。 地震力とそれ以外の荷重を組み合わせ、その結果得られる応力等が前記許容限界を超えていないこと。 密封境界部以外の部位は、前記の荷重により塑性ひずみが生ずる場合であっても、その量が小さなレベルに留まって破断延性限界に対して十分な余裕を有すること。 兼用キャスクの臨界防止機能をバスケットで担保しており、兼用キャスクの転倒又は衝突、貯蔵建屋の天井の落下等によりバスケットに塑性変形が生ずる場合は、バスケットの形状及び使用済燃料の状態を考慮しても未臨界が維持されること。 	耐震性評価におけるMSF-76B型の安全機能の維持は、設計用地震力及び地震力以外の荷重に対して、特定兼用キャスクの構造強度の確保を基本とし、特定兼用キャスクに上記の荷重が作用した場合に特定兼用キャスクの安全機能を担保する部位に生じる応力等を前述の許容限界以下とすることで構造強度を確保する。応力評価等は、金属キャスク構造規格の供用状態Dの規定に基づいている。上記に基づく耐震性評価の結果、MSF-76B型の各部材が地震時に十分な構造強度を有しており、安全機能が維持されることを確認している。

(注)「原子力発電所敷地内での輸送・貯蔵兼用乾式キャスクによる使用済燃料の貯蔵に関する審査ガイド」

5. 設置許可基準規則への適合性(第4条)

● 地震力に対する安全評価について(1/2)

(1) 地震力に対する安全評価の概要

特定兼用キャスクを支持するトラニオンの構造健全性評価に加え、特定兼用キャスクの安全機能を担保する構成部材として、閉じ込め機能を担う密封境界部(一次蓋密封シール部及び一次蓋ボルト)、臨界防止機能を担うバスケット(バスケットプレート)、遮蔽・除熱機能を担う外筒(ガンマ線遮蔽材で最も板厚が薄く、中性子遮蔽材を支持するとともに、除熱機能を担う伝熱フィンが取り付けられる部位)及び除熱機能を担う伝熱フィンを評価対象として機能維持評価を行った。評価は、金属キャスク構造規格を基に、地震力に加え、供用中に作用する荷重(圧力荷重・機械的荷重・熱荷重)を組み合わせて実施した。

評価対象	地震力	評価方法
トラニオン	兼用キャスク告示で定める加速度による地震力(注1) ・水平2300Gal(23m/s ²) ・鉛直1600Gal(16m/s ²)	地震時にトラニオン(注2)に生じる応力を応力評価式により算出し、金属キャスク構造規格の評価基準を満足することを示す。
密封境界部(一次蓋密封シール部・一次蓋ボルト)、バスケット(バスケットプレート)、外筒、伝熱フィン		地震時に密封境界部、バスケット、外筒及び伝熱フィンに生じる応力を応力評価式により評価する。また、一次蓋の横ずれ有無を横ずれ荷重評価式により評価する。密封境界部に生じる応力の許容限界は弾性範囲内とし、バスケットは臨界防止上有意な変形が生じないこと、外筒及び伝熱フィンは破断しないことを確認する。

(注1)地震力は、静的震度(加速度)に基づき算定した地震力を使用する。また、地震力は、水平地震力及び鉛直地震力を同時に不利な方向の組合せで作用させる。

(注2)MSF-76B型は、横置き姿勢で貯蔵され、上部トラニオン及び下部トラニオンにより貯蔵架台に固縛される。

(2) トラニオンの構造健全性評価

- ▶ 地震時にトラニオンに生じる応力は、作用する荷重が大きくなる下部トラニオンを対象とし、応力評価式により算出した。
- ▶ トラニオンに生じる応力は、金属キャスク構造規格の評価基準を満足しており、トラニオンの構造健全性は維持される。

地震時のトラニオンの構造健全性評価結果(注1)

評価位置(注2)		応力の種類	計算値(MPa)	評価基準(MPa)
トラニオン本体	断面A-A	応力強さ	182	591 (1.5f _t *)
	断面B-B	応力強さ	219	591 (1.5f _t *)
接続部		支圧	193	410 (1.5f _c *)

(注1)各評価部位の応力のうち、評価基準に対する余裕が最も少ない結果を記載。

(注2)評価位置は左図参照。

5. 設置許可基準規則への適合性(第4条)

● 地震力に対する安全評価について(2/2)

(3) 密封境界部、バスケット、外筒及び伝熱フィンの機能維持評価

- 地震時に密封境界部(一次蓋密封シール部及び一次蓋ボルト)、バスケット(バスケットプレート)、外筒及び伝熱フィンに生じる応力は、供用中に作用する荷重(内圧・蓋ボルト締付力等)を考慮し、応力評価式により算出した。
- 地震時の一次蓋の横ずれ有無は、一次蓋に生じる慣性力と一次蓋ボルトの締付力による摩擦力の比較により評価した。
- 密封境界部、バスケット、外筒及び伝熱フィンに生じる応力は評価基準を満足する。また、地震時に一次蓋には横ずれが生じない。したがって、地震時において安全機能は維持される。

地震時の構成部材の応力評価結果^(注)


評価位置	応力の種類	計算値(MPa)	評価基準(MPa)
一次蓋密封シール部	$P_L + P_b$	27	185 (S_y)
一次蓋ボルト	$\sigma_m + \sigma_b$	265	846 (S_y)
バスケットプレート	σ_c	7	280 ($2/3S_u$)
外筒	引張応力	31	282 ($1.5f_t^*$)
伝熱フィン	応力強さ	2	177 (S_u)

(注)各評価部位の応力のうち、評価基準に対する余裕が最も少ない結果を記載。

地震時の密封境界部の横ずれ評価結果

評価項目	計算値(N)	評価基準(N) ^(注)
一次蓋の慣性力	1.98×10^5	1.50×10^6

(注)評価基準は一次蓋ボルトの締付力による摩擦力である。



一次蓋の応力評価位置

● 設計方針の妥当性

以上のおり、地震時にトラニオンの構造健全性及び特定兼用キャスクの安全機能は維持される。したがって、MSF-76B型の地震に対する設計方針は妥当である。

6. 設置許可基準規則への適合性(第5条)

設置許可基準規則の要件に対する適合性の概要(まとめ)

設置許可基準規則		要件	設計方針	設計方針の妥当性 (安全評価結果)
要求項目				
条・項	事項			
第2項	兼用キャスクの津波に対する安全機能維持	兼用キャスク及びその周辺施設は、次のいずれかの津波に対して安全機能が損なわれるおそれがないものでなければならない。 一 兼用キャスクが津波により安全機能を損なうかどうかをその設置される位置のいかにかわらず判断するために用いる合理的な津波として原子力規制委員会が別に定めるもの 二 基準津波	MSF-76B型は、兼用キャスクが津波により安全機能を損なうかどうかをその設置される位置のいかにかわらず判断するために用いる合理的な津波として原子力規制委員会が別に定める津波による遡上波の波力及び漂流物の衝突による荷重が同時に作用する荷重条件に対して、特定兼用キャスクの安全機能を担保する部位のうち、閉じ込め機能を担保する部位は、おおむね弾性状態に留まるようにし、臨界防止機能を担保するバスケットプレートは、臨界防止上有意な変形が生じないように設計する。その他の部位については、塑性ひずみが生じる場合であっても、破断延性限界に十分な余裕を有し、特定兼用キャスクの安全機能が維持される設計とする。	兼用キャスク告示で定める津波による遡上波の波力及び漂流物の衝突による荷重が同時に作用する荷重条件に対する構造健全性評価により、安全機能を担保する構成部位の構造健全性が維持されるため、津波荷重作用時に特定兼用キャスクの安全機能は維持される。

(注) 上表に記載していない要件は、型式証明申請の範囲外である。

6. 設置許可基準規則への適合性(第5条)

津波による損傷の防止(第五条第2項)

《設計方針》

[安全設計に関する方針]

MSF-76B型は、兼用キャスク告示に定める津波に対して安全機能が維持される設計とする。

[発電用原子炉施設に及ぼす影響に関する方針]

MSF-76B型は、兼用キャスク告示に定める津波に対して安全機能が維持される設計とするため、発電用原子炉施設の安全性に影響を及ぼさない。

具体的な設計方針

- MSF-76B型は、兼用キャスクが津波により安全機能を損なうかどうかをその設置される位置のいかんにかかわらず判断するために用いる合理的な津波として原子力規制委員会が別に定める津波による遡上波の波力及び漂流物の衝突による荷重が同時に作用する荷重条件に対して、特定兼用キャスクの安全機能を担保する部位のうち、閉じ込め機能を担保する部位は、おおむね弾性状態に留まるようにし、臨界防止機能を担保するバスケットプレートは、臨界防止上有意な変形が生じないように設計する。その他の部位については、塑性ひずみが生じる場合であっても、破断延性限界に十分な余裕を有し、特定兼用キャスクの安全機能が維持される設計とする。

設計方針の妥当性確認(安全評価)

- 兼用キャスク告示で定める津波による遡上波の波力及び漂流物の衝突による荷重が同時に作用する荷重条件に対する構造健全性評価により、安全機能を担保する構成部位の構造健全性が維持されるため、津波荷重作用時に特定兼用キャスクの安全機能は維持される。

● 後段審査(設置(変更)許可)で別途確認される事項

- なし

6. 設置許可基準規則への適合性(第5条)

● 審査ガイドの要求事項

審査ガイド^(注)の要求事項に対するMSF-76B型の設計への考慮を下表に示す。

これらを考慮した設計方針の妥当性確認結果をP.20～22に示す。

項目	要求事項(確認事項又は確認内容)		設計における考慮
考慮する自然現象の設定方針	津波による作用力	津波として、①兼用キャスク告示で定める津波による作用力又は②基準津波による作用力を適用していること。	津波がMSF-76B型の設置位置へ遡上することを前提として、兼用キャスク告示で定める津波による作用力(*)に対して特定兼用キャスクの安全機能が維持される設計とする。 (*) 算出条件…浸水深: 10m、流速: 20m/s、漂流物質量: 100t
基本方針	安全機能維持	兼用キャスクは、津波による作用力に対して安全機能が維持されること。兼用キャスク告示で定める津波を適用する場合は、津波が兼用キャスクの設置位置へ遡上することを前提とした評価が行われていること。	
設計・評価の方針	荷重の組合せ	兼用キャスクの評価において保守的な荷重の作用及び組合せを設定すること。	浸水深に基づく津波波力並びに流速及び漂流物質量に基づく衝突荷重が同時に作用することに加え、津波荷重以外の荷重として、常時作用する荷重(自重)及び運転時の状態で作用する荷重(供用中に作用する荷重)を組み合わせ、特定兼用キャスクの評価上最も厳しくなる位置へ作用させている。
	津波荷重の組合せ	考慮する荷重は、浸水深に基づく津波波力並びに流速及び漂流物質量に基づく衝突荷重を基本とし、それぞれの荷重については、兼用キャスクの評価上最も厳しくなる位置に作用させること。	
	津波波力及び漂流物衝突荷重	津波波力及び漂流物荷重は以下の指針等を参考に設定することができる。 ・津波波力(津波波圧) 東日本大震災における津波による建築物被害を踏まえた津波避難ビル等の構造上の要件に係る暫定指針 ・漂流物衝突荷重 道路橋示方書・同解説(Ⅰ共通編・Ⅳ下部構造編)	
	評価方法	津波荷重に対する兼用キャスクの評価は、既往の研究事例や機能確認試験等の結果との対比、FEM解析に基づく応力評価等により行われていること。	津波荷重及びその他考慮すべき荷重の組合せにに対する特定兼用キャスクの評価は、型式指定において、既往の研究事例や機能確認試験等の結果との対比、FEM解析に基づく応力評価等により実施する。

(注)「原子力発電所敷地内での輸送・貯蔵兼用乾式キャスクによる使用済燃料の貯蔵に関する審査ガイド」

6. 設置許可基準規則への適合性(第5条)

● 津波荷重に対する安全評価について(1/3)

(1) 津波荷重に対する安全評価の概要

津波荷重に対する特定兼用キャスクの機能維持評価を行い、安全機能が維持されることを確認する。

機能維持評価の評価部位は、特定兼用キャスクの安全機能を担保する構成部材として、閉じ込め機能を担う密封境界部(一次蓋密封シール部及び一次蓋ボルト)、臨界防止機能を担うバスケット(バスケットプレート)、遮蔽・除熱機能を担う外筒(ガンマ線遮蔽材で最も板厚が薄く、中性子遮蔽材を支持するとともに、除熱機能を担う伝熱フィンが取り付けられる部位)及び除熱機能を担う伝熱フィンとする。また、津波荷重は、貯蔵用緩衝体によるエネルギー吸収を無視して算定し、機能維持評価は、津波荷重に加え、供用中に作用する荷重(圧力荷重・機械的荷重・熱荷重)を組み合わせ、貯蔵用緩衝体の構造体としての剛性を考慮しない条件として実施した。

評価対象	津波荷重	評価方法
密封境界部(一次蓋密封シール部・一次蓋ボルト)、 バスケット(バスケットプレート)、 外筒、伝熱フィン	兼用キャスク告示 で定める津波による 作用力 ^(注) ・浸水深: 10m ・流速: 20m/s ・漂流物質量: 100t	津波荷重作用時に密封境界部、バスケット、外筒及び伝熱フィンに生じる応力を応力評価式により評価する。また、一次蓋の横ずれ有無を横ずれ荷重評価式により評価する。 密封境界部に生じる応力の許容限界は弾性範囲内、バスケットは臨界防止上有意な変形が生じないこと、外筒及び伝熱フィンは破断しないことを確認する。

(注) 浸水深に基づく津波波力並びに流速及び漂流物質量に基づく衝突荷重が同時に作用することに加え、供用中に作用する荷重を組み合わせ、MSF-76B型の評価上最も厳しくなる位置へ作用させる。

6. 設置許可基準規則への適合性(第5条)

● 津波荷重に対する安全評価について(2/3)

(2) 津波荷重の算定

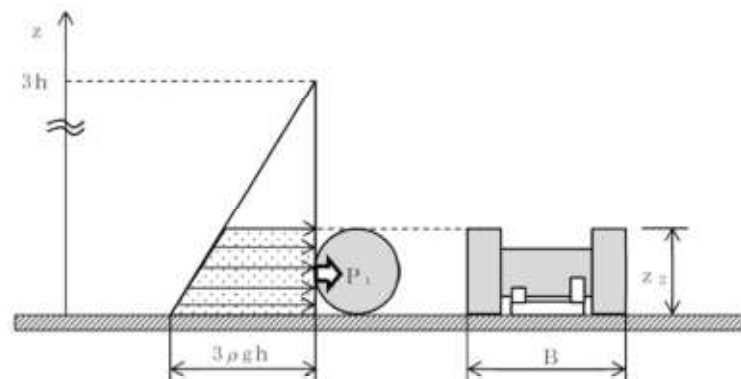
① 津波波力 (P_t)

「東日本大震災における津波による建築物被害を踏まえた津波避難ビル等の構造上の要件に係る暫定指針」の評価式(次式)により算定する。

$$P_t = \rho g \int_{z_1}^{z_2} (ah - z) B dz$$

$$= \rho g B \left\{ \left(ahz_2 - \frac{1}{2} z_2^2 \right) - \left(ahz_1 - \frac{1}{2} z_1^2 \right) \right\}$$

- ρ : 海水の密度 (kg/m³)
- g : 重力加速度 (m/s²)
- a : 水深係数 (=3)
- h : 浸水深 (m)
- z_1 : 受圧面の最小高さ (m)
- z_2 : 受圧面の最大高さ (m)
- B : 構造物の幅 (m)



(注) z_1 は 0 とする。

② 漂流物衝突荷重 (P_C)

「道路橋示方書・同解説 I 共通編」の衝突荷重の評価式(次式)により算定する。

$$P_C = 0.1 W v$$

- W : 漂流物の重量 (N)
- v : 表面流速 (m/s)

③ 津波荷重 (P)

機能維持評価に用いる津波荷重は、津波波力と漂流物衝突荷重を組み合わせる。

また、機能維持評価では、津波荷重に加え常時作用する荷重として、MSF-76B型の供用中に作用する荷重を考慮する。

項目	記号	計算値(N)
津波波力	P_t	7.07×10^6
漂流物衝突荷重	P_C	1.97×10^6
津波荷重(上記合計)	P	9.04×10^6

6. 設置許可基準規則への適合性(第5条)

● 津波荷重に対する安全評価について(3/3)

(3) 密封境界部、バスケット、外筒及び伝熱フィンの機能維持評価

- ▶ 津波荷重は、MF-76B型の長手方向と径方向の両方向からの作用を考慮する。
- ▶ 津波荷重作用時に密封境界部(一次蓋密封シール部及び一次蓋ボルト)、バスケット(バスケットプレート)、外筒及び伝熱フィンに生じる応力は、供用中に作用する荷重(内圧・蓋ボルト締付力等)を考慮し、応力評価式により算出した。津波荷重作用時の一次蓋の横ずれ有無は、一次蓋に生じる慣性力と一次蓋ボルトの締付力による摩擦力の比較により評価した。
- ▶ 密封境界部、バスケット、外筒及び伝熱フィンに生じる応力は評価基準を満足する。また、津波荷重作用時に一次蓋には横ずれが生じない。したがって、津波荷重作用時において構造健全性は維持される。

津波荷重作用時の密封境界部及びバスケットの応力評価結果(注)

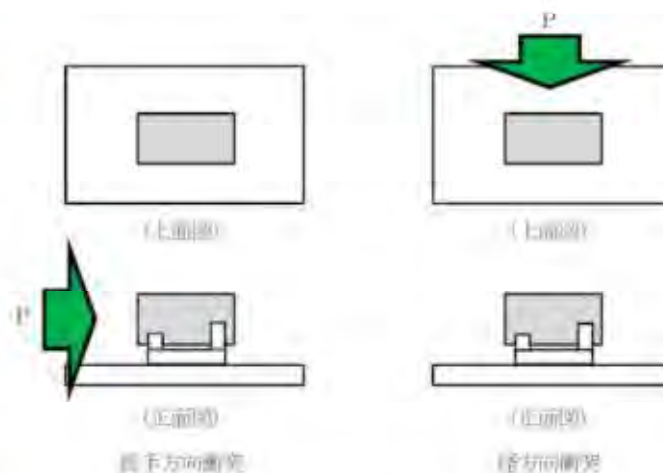
評価位置	応力の種類	計算値(MPa)	評価基準(MPa)
一次蓋密封シール部	$P_L + P_b$	31	185 (S_y)
一次蓋ボルト	$\sigma_m + \sigma_b$	361	846 (S_y)
バスケットプレート	σ_b	26	421 (S_y)
外筒	せん断応力	58	246 ($1.5f_s^*$)
伝熱フィン	応力強さ	2	177 (S_u)

(注) 各評価部位の応力のうち、評価基準に対する余裕が最も少ない結果を記載。

津波荷重作用時の密封境界部の横ずれ評価結果

評価項目	計算値(N)	評価基準(N) ^(*)
一次蓋の慣性力	3.82×10^5	1.50×10^6

(注) 評価基準は一次蓋ボルトの締付力による摩擦力である。



津波荷重の作用方向

● 設計方針の妥当性

以上のとおり、津波荷重作用時に特定兼用キャスクの安全機能は維持される。したがって、MSF-76B型の津波に対する設計方針は妥当である。

7. 設置許可基準規則への適合性(第6条)

● 設置許可基準規則の要件に対する適合性の概要(まとめ)

設置許可基準規則		要件	設計方針	設計方針の妥当性 (安全評価結果)
要求項目				
条・項	事項			
第4項	兼用キャスクの竜巻・森林火災に対する安全機能維持	兼用キャスクは、次に掲げる自然現象が発生した場合においても安全機能を損なわないものでなければならない。 一 兼用キャスクが竜巻により安全機能を損なうかどうかをその設置される位置のいかんにかかわらず判断するために用いる合理的な竜巻として原子力規制委員会が別に定めるもの 二 (略)	MSF-76B型は、兼用キャスクが竜巻により安全機能を損なうかどうかをその設置される位置のいかんにかかわらず判断するために用いる合理的な竜巻として原子力規制委員会が別に定める竜巻による荷重及び設計飛来物の衝突による荷重を組み合わせた荷重条件に対して、特定兼用キャスクの安全機能を担保する部位のうち、閉じ込め機能を担保する部位は、おおむね弾性状態に留まるようにし、臨界防止機能を担保するバスケットプレートは、臨界防止上有意な変形が生じないように設計する。その他の部位については、塑性ひずみが生じる場合であっても、破断延性限界に十分な余裕を有し、特定兼用キャスクの安全機能が維持される設計とする。	兼用キャスク告示で定める竜巻による荷重及び設計飛来物の衝突による荷重を組み合わせた荷重条件に対する構造健全性評価により、安全機能を担保する構成部位の構造健全性が維持されるため、竜巻荷重作用時に特定兼用キャスクの安全機能は維持される。

(注) 上表に記載していない要件は、型式証明申請の範囲外である。

7. 設置許可基準規則への適合性(第6条)

外部からの衝撃による損傷の防止(第六条第4項一号)

《設計方針》

[安全設計に関する方針]

MSF-76B型は、兼用キャスク告示に定める竜巻に対して安全機能が維持される設計とする。

[発電用原子炉施設に及ぼす影響に関する方針]

MSF-76B型は、兼用キャスク告示に定める竜巻に対して安全機能が維持される設計とするため、発電用原子炉施設の安全性に影響を及ぼさない。

具体的な設計方針

- MSF-76B型は、兼用キャスクが竜巻により安全機能を損なうかどうかをその設置される位置のいかににかかわらず判断するために用いる合理的な竜巻として原子力規制委員会が別に定める竜巻による荷重及び設計飛来物の衝突による荷重を組み合わせた荷重条件に対して、特定兼用キャスクの安全機能を担保する部位のうち、閉じ込め機能を担保する部位は、おおむね弾性状態に留まるようにし、臨界防止機能を担保するバスケットプレートは、臨界防止上有意な変形が生じないように設計する。その他の部位については、塑性ひずみが生じる場合であっても、破断延性限界に十分な余裕を有し、特定兼用キャスクの安全機能が維持される設計とする。

設計方針の妥当性確認(安全評価)

- 兼用キャスク告示で定める竜巻による荷重及び設計飛来物の衝突による荷重を組み合わせた荷重条件に対する構造健全性評価により、安全機能を担保する構成部位の構造健全性が維持されるため、特定兼用キャスクの安全機能が維持される。

● 後段審査(設置(変更)許可)で別途確認される事項

- 貯蔵施設における設計竜巻によりMSF-76B型に衝突し得る設計飛来物の条件が、MSF-76B型で想定する設計飛来物の条件に包絡されていること。

7. 設置許可基準規則への適合性(第6条)

審査ガイドの要求事項

審査ガイド(注)の要求事項に対するMSF-76B型の設計への考慮を下表に示す。
これらを考慮した設計方針の妥当性確認結果をP.26~28に示す。

項目	要求事項(確認事項又は確認内容)		設計における考慮
考慮する自然現象の設定方針	竜巻による作用力	兼用キャスク告示で定める竜巻による作用力を適用していること。最大風速を100m/sと定め、設計荷重を設定していること。設計飛来物は、原子力発電所の竜巻影響評価ガイド解説表4.1に基づき、兼用キャスクに与える影響が最大となるものを選定していること。	兼用キャスク告示で定める竜巻による作用力(*)に対して特定兼用キャスクの安全機能が維持される設計とする。 (*) 算出条件…最大風速:100m/s、設計飛来物:原子力発電所の竜巻影響評価ガイド解説表4.1に示される飛来物のうち特定兼用キャスクに与える影響が最大となるトラックを選定
設計方針	安全機能維持	兼用キャスクは、竜巻による作用力に対して安全機能が維持されること。	設計竜巻に対する設計飛来物及び最大速度は、原子力発電所の竜巻影響評価ガイド(以下、「竜巻影響評価ガイド」という)解説表4.1に記載の値を基に設定し、設計飛来物の衝突荷重は、Rieraの方法に基づき、飛来物の圧潰挙動を無視して算定している。竜巻に対する評価は、竜巻影響評価ガイドを参照して、設計竜巻荷重及びそれ以外の組合せを適切に考慮して実施している。
	飛来物の衝突荷重及び衝突による評価	竜巻による飛来物の衝突荷重及び評価は、「原子力発電所の竜巻影響評価ガイド」を参考にしていること。	
		設計竜巻に対する飛来物及び最大速度は、原子力発電所の竜巻影響評価ガイド解説表4.1に記載の値を参考に設定し、飛来物の衝突荷重を算定(例えば、建築物の耐衝撃設計の考え方(一社)日本建築学会 2015.1)を参考に飛来物の圧潰挙動を無視してRieraの式等で算定)していること。	
評価方法	竜巻荷重に対する兼用キャスクの評価は、既往の研究事例や機能確認試験等の結果との対比、FEM解析に基づく応力評価等により行われていること。	竜巻荷重に対する特定兼用キャスクの詳細評価は、型式指定において、既往の研究事例や機能確認試験等の結果との対比、FEM解析に基づく応力評価等により実施する。	

(注)「原子力発電所敷地内での輸送・貯蔵兼用乾式キャスクによる使用済燃料の貯蔵に関する審査ガイド」

7. 設置許可基準規則への適合性(第6条)

● 竜巻荷重に対する安全評価について(1/3)

(1) 竜巻荷重に対する安全評価の概要

竜巻荷重に対する特定兼用キャスクの機能維持評価を行い、安全機能が維持されることを確認する。

機能維持評価の評価部位は、特定兼用キャスクの安全機能を担保する構成部材として、閉じ込め機能を担う密封境界部(一次蓋密封シール部及び一次蓋ボルト)、臨界防止機能を担うバスケット(バスケットプレート)、遮蔽・除熱機能を担う外筒(ガンマ線遮蔽材で最も板厚が薄く、中性子遮蔽材を支持するとともに、除熱機能を担う伝熱フィンが取り付けられる部位)及び除熱機能を担う伝熱フィンとする。また、竜巻荷重は、貯蔵用緩衝体によるエネルギー吸収を無視して算定し、機能維持評価は、竜巻荷重に加え、供用中に作用する荷重(圧力荷重・機械的荷重・熱荷重)を組み合わせ、貯蔵用緩衝体の構造体としての剛性を考慮しない条件として実施した。

構造健全性評価対象	竜巻荷重	評価方法
密封境界部(一次蓋密封シール部・一次蓋ボルト)、 バスケット(バスケットプレート)、 外筒、伝熱フィン	兼用キャスク告示で定める竜巻津波による作用力 ^(注) ・最大風速: 100m/s ・設計飛来物: 下表	竜巻荷重作用時に密封境界部、バスケット、外筒及び伝熱フィンに生じる応力を応力評価式により評価する。また、一次蓋の横ずれ有無を横ずれ荷重評価式により評価する。 密封境界部に生じる応力の許容限界は弾性範囲内、バスケットは臨界防止上有意な変形が生じないこと、外筒及び伝熱フィンは破断しないことを確認する。

(注) 竜巻荷重として、風圧力による荷重、気圧差による荷重及び設計飛来物による衝撃荷重に加え、供用中に作用する荷重を組み合わせる。

設計飛来物 (竜巻影響評価ガイド解説表4.1に基づく)

飛来物の種類	棒状物		板状物	塊状物	
	鋼製パイプ	鋼製材	コンクリート板	コンテナ	トラック
寸法(m)	長さ×直径 2×0.05	長さ×幅×奥行 4.2×0.3×0.2	長さ×幅×厚さ 1.5×1×0.15	長さ×幅×奥行 2.4×2.6×6	長さ×幅×奥行 5×1.9×1.3
質量(kg)	8.4	135	540	2300	4750
最大水平速度(m/s)	49	51	30	60	34
最大鉛直速度(m/s)	33	34	20	40	23

7. 設置許可基準規則への適合性(第6条)

● 竜巻荷重に対する安全評価について(2/3)

(2) 竜巻荷重の算定

竜巻荷重は、「竜巻影響評価ガイド」に基づき、次の①から③の荷重を組み合わせた複合荷重④を作用させる。

① 風圧力による荷重 (W_W)

② 気圧差による荷重 (W_P)

竜巻により生じる外気の気圧差による荷重は、構造健全性評価において、特定兼用キャスクの外部と特定兼用キャスク本体内部の差圧設定にて考慮する。

③ 設計飛来物による衝撃荷重 (W_M)

Rieraの方法に基づき、飛来物の圧潰挙動を無視するとともに、設計飛来物の衝突による減速を考慮せず、設計飛来物の衝突前の運動量と衝撃荷重(衝撃荷重時刻歴:三角波、衝突時間=衝突長さ/速度)による力積が等しいとして、算出する。

④ 複合荷重 (W_T)

構造強度評価に用いる竜巻荷重は、①から③の荷重を組み合わせた複合荷重 W_T を作用させる(右表参照)。

$$W_{T1} = W_P$$

$$W_{T2} = W_W + 0.5W_P + W_M$$

$$W_W = q \cdot G \cdot C \cdot A$$

q	設計用速度圧 $q = \frac{1}{2} \rho \cdot V_D^2$
G	ガスト影響係数
C	風力係数
A	受圧面積 (m^2)
ρ	空気の密度 (kg/m^3)
V_D	竜巻の最大風速 (m/s)

$$W_M = \frac{2MV}{L_{min}}$$

M	設計飛来物の質量 (kg)
V	設計飛来物の最大速度 (m/s)
L_{min}	設計飛来物の衝突方向長さ(最小長さ)

項目	記号	計算値(N)
風圧力による荷重	W_W	1.81×10^5
気圧差による荷重	W_P	— (注1)
設計飛来物による衝撃荷重	W_M	8.45×10^6 (注2)
複合荷重	W_{T1}	—
	W_{T2}	8.64×10^6

(注1) 気圧差による荷重は、構造健全性評価において、特定兼用キャスクの外部と特定兼用キャスク本体内部の差圧設定にて考慮する。

(注2) 竜巻影響評価ガイド解説表41の飛来物のうち、最も大きい荷重。

(竜巻荷重と組み合わせる荷重について)

a) 常時作用する荷重

MSF-76B型の供用中に作用する荷重を考慮する。

b) 竜巻以外の自然現象による荷重

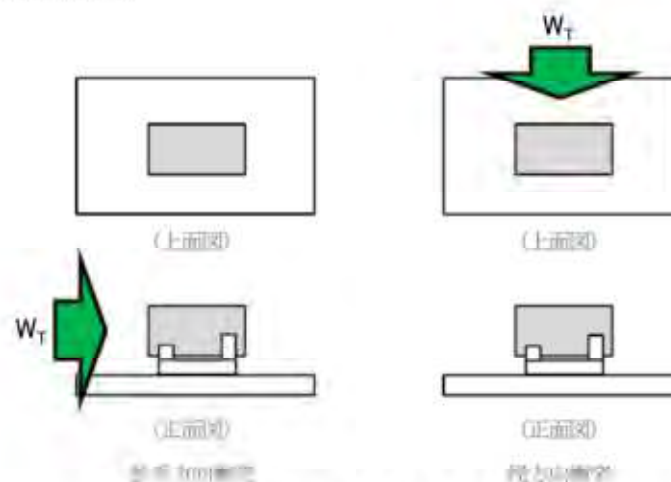
竜巻と同時発生する可能性がある自然現象は、雷、雪、雹及び雨である。これらの自然現象による荷重は竜巻荷重に比べ十分小さく、竜巻荷重の設定に包絡される。

7. 設置許可基準規則への適合性(第6条)

● 竜巻荷重に対する安全評価について(3/3)

(3) 密封境界部、バスケット、外筒及び伝熱フィンの機能維持評価

- 竜巻荷重は、MSF-76B型の長手方向と径方向の両方向からの作用を考慮する。
- 竜巻荷重(8.64×10^6 N)は、規則適合性(第5条)で示した津波荷重(9.04×10^6 N)に比べ小さい。また、構造健全性評価条件のうち、津波荷重以外の荷重条件及びその他の条件は同じである。
- したがって、竜巻荷重による構造健全性評価は、津波荷重による構造健全性評価に包絡される。したがって、竜巻荷重が作用しても同様に構造健全性が維持される。



竜巻津波荷重の作用方向
(津波荷重作用時と同じ)

● 設計方針の妥当性

以上のおり、竜巻荷重作用時に特定兼用キャスクの安全機能は維持されるしたがって、MSF-76B型の竜巻に対する設計方針は妥当である。

8. 今後のご説明スケジュール

- 審査でのご説明スケジュールを以下に示す。

条項	2022年度		2023年度	
	1月-3月	4月-6月	7月-9月	10月-12月
全般	申請 12/28 審査会合 2/7		認可希望 ▽ 8/E	
4条 地震による損傷の防止 5条 津波による損傷の防止 6条 外部からの衝撃による 損傷の防止	□			
16条 燃料体等の取扱施設 及び貯蔵施設		□		
コメント回答		□		

MOVE THE WORLD FORWARD

**MITSUBISHI
HEAVY
INDUSTRIES
GROUP**

無断複製・転載禁止 三菱重工業株式会社