

廃棄物埋設施設における  
許可基準規則への適合性について

第四条 地震による損傷の防止

2020年2月

日本原燃株式会社

## 目 次

1. 第二種廃棄物埋設施設の位置、構造及び設備の基準に関する規則 第四条及びその解釈 .....	1
2. 廃棄物埋設施設の安全機能について .....	2
3. 設計対象設備 .....	2
4. 許可基準規則への適合のための設計方針 .....	3
5. 許可基準規則への適合性説明 .....	3
(1) 耐震重要度の設定 .....	3
(2) その他の事象の評価 .....	6
(3) 埋設設備の耐震設計 .....	7
6. 参考文献 .....	7

添付資料 1 耐震重要度設定における外部被ばく線量評価

添付資料 2 内部被ばく評価に用いるパラメータ

1. 第二種廃棄物埋設施設の位置、構造及び設備の基準に関する規則 第四条及びその解釈

第二種廃棄物埋設施設の位置、構造及び設備の基準に関する規則
(地震による損傷の防止) 第四条 安全機能を有する施設は、地震力に十分に耐えることができるものでなければならない。 2 前項の地震力は、地震の発生によって生ずるおそれがある安全機能を有する施設の安全機能の喪失に起因する放射線による公衆への影響の程度に応じて算定しなければならない。

第二種廃棄物埋設施設の位置、構造及び設備の基準に関する規則の解釈
第4条 (地震による損傷の防止) 1 第1項に規定する「地震力に十分耐える」とは、ある地震力に対して施設全体としておおむね弾性範囲の設計がなされることをいう。この場合、上記の「弾性範囲の設計」とは、施設を弾性体とみなして応力解析を行い、施設各部の応力を許容限界以下に留めることをいう。また、この場合、上記の「許容限界」とは、必ずしも厳密な弾性限界ではなく、局部的に弾性限界を超える場合を容認しつつも施設全体としておおむね弾性範囲に留まり得ることをいう。 2 第2項に規定する「地震の発生によって生ずるおそれがある安全機能を有する施設の安全機能の喪失に起因する放射線による公衆への影響の程度」とは、地震により発生するおそれがある安全機能を有する施設の安全機能の喪失（地震に伴って発生するおそれがある津波及び周辺斜面の崩壊等による安全機能の喪失を含む。）及びそれに続く放射線による公衆への影響を防止する観点から、各施設の安全機能が喪失した場合の影響の相対的な程度（以下「耐震重要度」という。）をいう。安全機能を有する施設は、耐震重要度に応じて、以下に掲げるクラスに分類するものとする。 一 Bクラス 自ら放射性物質を内蔵している施設若しくは当該施設に直接関係しておりその機能喪失により放射性物質を外部に拡散する可能性のある施設又は地震に伴って発生するおそれがある津波による安全機能の喪失を防止するために必要となる施設であって、その破損により公衆に与える放射線の影響が事業規則第1条の2第2項第9号に規定する「周辺監視区域」外における年間の線量限度に比べ十分小さいものでないものをいう。 二 Cクラス 安全機能を有する施設のうち、Bクラスに属する施設以外の一般産業施設又は公共施設と同等の安全性が要求される施設をいう。 3 第1項に規定する「地震力に十分に耐えること」を満たすために、安全機能を有する施設の耐震設計に当たっては、以下の方針によること。 一 静的地震力に対しておおむね弾性状態に留まる範囲で耐えること。 二 廃棄物埋設地と廃棄物埋設地の附属施設のうち建物・構築物については、常時作用している荷重及び操業中に作用する荷重と静的地震力を組み合わせ、その結果発生する応力に対して、建築基準法等の安全上適切と認められる規格及び基準による許容応力度を許容限界とすること。 三 廃棄物埋設地の附属施設のうち機器・配管系については、操業中の荷重と静的地震力を組み

第二種廃棄物埋設施設の位置、構造及び設備の基準に関する規則の解釈

合わせ、その結果発生する応力に対して、応答が全体的におおむね弾性状態に留まること。  
 4 第2項に規定する「地震力」の算定に当たっては、「実用発電用原子炉及びその附属施設の位置、構造及び設備の基準に関する規則の解釈」（原規技発第1306193号（平成25年6月19日原子力規制委員会決定））（以下「実用炉設置許可基準解釈」という。）別記2第4条第4項の方法を準用すること。

2. 廃棄物埋設施設の安全機能について

安全機能については、第二種廃棄物埋設施設の位置、構造及び設備の基準に関する規則（以下「許可基準規則」という。）第二条第2項第一号に「安全機能」とは、廃棄物埋設施設の安全性を確保するために必要な機能であって、その機能の喪失により公衆又は従事者に放射線障害を及ぼすおそれがあるものをいう。」とある。

したがって、許可基準規則第二条第2項第一号を考慮し、安全機能を「放射性物質の漏出を防止する機能」（以下「漏出防止機能」という。）、「移行抑制機能<sup>\*1</sup>」、「遮蔽機能」とし、その機能の維持期間及び考え方を第1表にまとめる。

第1表 ピット処分における安全機能

安全機能	廃止措置の開始前		廃止措置の開始後
	放射性廃棄物の受入れの開始から覆土完了まで	覆土完了から廃止措置の開始まで	
放射性物質の漏出を防止する機能	○	-	-
移行抑制機能	-	○	△
遮蔽機能	○	○	△

○：安全機能を維持する安全機能が必要  
 △：必要な安全機能を期待できるように設計する線量評価において期待する  
 -：考慮しない安全機能は不要

\*1：本資料では、放射性物質の漏出を低減する機能及び生活環境への移行を抑制する機能を「移行抑制機能」と言う。

ここで、廃棄物埋設施設のうち安全機能を有する設備は、埋設設備、排水・監視設備のうちポーラスコンクリート層及び覆土である。

3. 設計対象設備

許可基準規則第四条の設計対象は、耐震強度を要する3号埋設設備の外周仕切設備、内部仕切設備及び覆いとする。

なお、1号埋設設備7,8群は、漏出防止対策の追加であり、力学的構造の変更はないことから設計対象とはしない。

覆土は、地震による損傷として液状化が想定されるが、容易に液状化し難い設計とすることで耐震性を確保することから、設計対象とはしない。

ポーラスコンクリート層は、耐震設計を行った埋設設備に一体となるよう設置することにより耐震性を確保することから、設計対象とはしない。

許可基準規則第四条の設計対象としては、安全機能を有する3号埋設設備のうち、耐震強度を要する外周仕切設備、内部仕切設備及び覆いとする。

#### 4. 許可基準規則への適合のための設計方針

埋設設備は、地震の発生によって発生するおそれがある安全機能の喪失及びそれに続く放射線による公衆への影響を防止する観点から、埋設設備の耐震重要度に応じ、地震力に十分耐えることができるよう耐震設計を行う。

#### 5. 許可基準規則への適合性説明

許可基準規則第四条（地震による損傷の防止）への適合性について確認した結果を以下にまとめる。

##### (1) 耐震重要度の設定

###### (i) 耐震重要度の設定の方針

耐震重要度は、第二種廃棄物埋設施設の位置、構造及び設備の基準に関する規則の解釈（以下「許可基準規則解釈」という。）に基づき、安全機能を有する施設の安全機能の喪失に起因する放射線による公衆への影響の程度に応じて設定する。

ここでは、地震により埋設設備が損傷し、埋設設備が有する安全機能である遮蔽機能及び漏出防止機能が喪失することによる、外部への放射線の放出及び外部への放射性物質の漏えいを仮定した場合の公衆の放射線被ばくの程度を評価する。

埋設設備は、遮蔽機能及び漏出防止機能が1基ごとに独立していること及び覆土完了後については、遮蔽機能及び漏出防止機能を期待するものではないことから、埋設設備1基について覆土前の状態で評価を行う。

ここで、安全機能の全喪失を想定するため、遮蔽、漏出防止の全ての機能を有する状態（覆い済）で評価する。また、評価対象とする埋設設備は敷地境界の線量の計算地点との距離が平均的な位置にある埋設設備とし、廃棄体の放射エネルギー及び表面線量当量率は平均的な値を用いて評価する。

###### (ii) 安全機能喪失時に想定される事象

地震によって、埋設設備に損傷が生じ、安全機能喪失時に想定される事象は以下のとおり。想定事象の概念図を第1図に示す。

###### a. 外部への放射線の放出

埋設設備が損傷し、外周仕切設備、内部仕切設備及び覆いが有する遮蔽機能が喪失することによる、外部への放射線の放出を想定する。

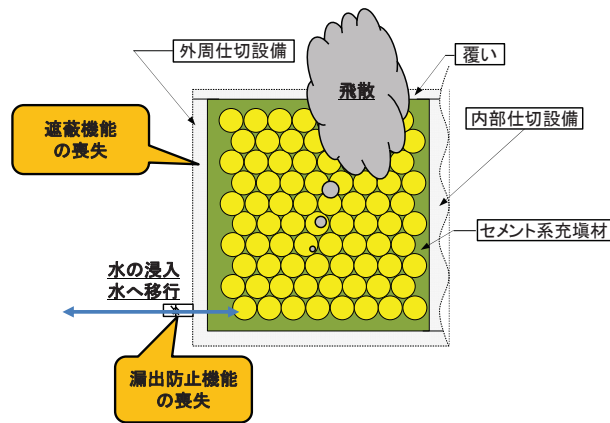
###### b. 外部への放射性物質の漏えい

###### (a) 放射性物質の飛散

埋設設備が損傷し、外周仕切設備、~~内部仕切設備~~及び覆いが有する漏出防止機能が喪失するとともに、地震によって損傷した廃棄体から放射性物質が飛散し、埋設設備外に漏えいすることを想定する。

###### (b) 放射性物質の降水への移行による環境への流出

埋設設備が損傷し、外周仕切設備、~~内部仕切設備~~及び覆いが有する漏出防止機能が喪失するとともに、降水が埋設設備内に流入し、定置済の廃棄体に接触することを想定する。この際、流入した水に放射性物質が移行し、その水が廃棄物埋設地に漏えいすることを想定する。また、廃棄物埋設地に漏えいした水は、岩盤（鷹架層）を通じて尾駱沼に流出することを想定する。



第1図 想定事象の概念図

(iii) 耐震重要度設定における被ばく評価

a. 外部への放射線の放出

地震により遮蔽機能が喪失した際の、放射線による公衆の外部被ばくを評価する。

(a) 外部被ばく評価に用いる線源の設定

埋設設備に定置した廃棄体を線源とし、廃棄体がセメント系充填材により固型化された状態を考慮する。線量の計算は廃棄体の表面線量当量率に基づき行い、埋設設備の最上段には 0.3mSv/h、最上段以外には 2mSv/h の廃棄体が定置された状態とする。ここで、最上段以外の廃棄体の表面線量当量率は、埋設設備 1 基当たりの放射エネルギーを総放射エネルギーの 1/8 倍とし、その全てが Co-60 の放射エネルギーであるとして算出した。設定の詳細を添付資料 1 に示す。

(b) 評価条件の設定

公衆の外部被ばく線量は、線源の状態を考慮して、埋設設備の外周仕切設備、内部仕切設備及び覆いが有する遮蔽機能が全て喪失することを仮定して評価する。埋設設備の遮蔽機能は、土嚢等の設置によって一時的な回復が可能であり、東北地方太平洋沖地震の復旧事例<sup>(1)</sup>から、主要な港湾や道路は 0.5 ヶ月程度で復旧すると想定し、重機等を確保することで 1 ヶ月で応急処置が可能であると考ええる。

なお、事象発生後より人手による施工も含め 2 ヶ月で応急処置が可能であると考えることから、線量の評価期間を 2 ヶ月とする。

(c) 線量評価

線量は、線源と線量の計算地点の位置関係を考慮して設定したモデルを用い、計算コードによって計算する。外部被ばく線量評価の詳細を添付資料 1 に示す。

b. 外部への放射性物質の漏えい

地震により漏出防止機能が喪失した際の、飛散した放射性物質の吸入摂取による公衆の内部被ばく及び放射性物質が移行する尾鰯沼の水産物摂取による公衆の内部被ばくを評価する。

(a) 内部被ばく評価に用いる放射エネルギーの設定

3 号埋設設備 1 基に埋設する廃棄体は、400 本/区画×66 区画=26,400 本であり、これを損傷の影響を受けるおそれがある廃棄体本数とする。

埋設設備 1 基当たりの放射エネルギーは、総放射エネルギーの 1/8 倍とする。

(b) 評価条件の設定

(一) 放射性物質の飛散

埋設設備に定置した全ての廃棄体が地震により損傷するものとし、損傷の影響を受ける廃棄体の割合を 1、衝撃による放射性物質の飛散を考慮し、飛散率（大気への移行割合）を  $10^{-5}$ （添付資料 2 参照）、飛散した放射性物質の全量が漏えいするものとし、環境中へ漏えいする割合を 1 と設定する。

(二) 放射性物質の降水への移行による環境への流出

埋設設備に定置した全ての廃棄体が水没するものとし、損傷の影響を受ける廃棄体の割合を 1 と設定する。

また、水没により、埋設設備内に水が溜まることを想定し、廃棄物表面に付着している放射性物質が水へ移行し、漏えいすることとする。ここで、水への移行割合は、「排気・排水に係る放射性同位元素濃度管理ガイドライン」<sup>(2)</sup>に示される、貯留槽に溜まっている水を排水する際の放射性物質の混入率を参考に  $10^{-2}$  とする。

さらに、岩盤（鷹架層）による除染を考慮し、覆土完了までの期間において線量寄与が大きい Co-60 の分配係数 (Kd) が  $0.1 \text{ m}^3/\text{kg}$  であること及び廃棄物埋設地から尾駱沼までの移行距離（数 10m）を見込み、環境中へ漏えいする割合を  $10^{-3}$  と設定する。

評価条件の設定を第 2 表に示す。

第 2 表 評価条件の設定

想定する事象	損傷の影響を受ける廃棄体の割合	大気、水への移行割合	環境中へ漏えいする割合
放射性物質の飛散	1	$10^{-5}$	1
放射性物質の降水への移行による環境への流出	1	$10^{-2}$	$10^{-3}$

(c) 線量評価

「(a) 内部被ばく評価に用いる放射エネルギーの設定」及び「(b) 評価条件の設定」にて設定した値を用いて、以下の式で被ばく線量を算出する。また、内部被ばく評価に用いたパラメータを添付資料 2 に示す。

(一) 漏えいする核種ごとの放射エネルギー

$$\text{漏えいする核種ごとの放射エネルギー} = \text{埋設設備 1 基当たりの放射エネルギー} \times \text{損傷の影響を受ける廃棄体の割合} \times \text{大気、水への移行割合} \times \text{環境中へ漏えいする割合}$$

(二) 放射性物質の飛散

$$\text{【周辺監視区域境界での核種ごとの放射能濃度】} \\ \text{周辺監視区域境界での核種ごとの放射能濃度} = \text{漏えいする核種ごとの放射エネルギー} \times \text{相対濃度} (x/Q)$$

$$\text{【被ばく線量】} \\ \text{被ばく線量} = \sum \text{周辺監視区域境界での核種ごとの放射能濃度} \times \text{呼吸率} \times \text{線量換算係数}$$

(三) 放射性物質の降水への移行による環境への流出

【周辺監視区域境界での核種ごとの放射能濃度】

$$\text{周辺監視区域境界での核種ごとの放射能濃度} = \frac{\text{漏えいする核種ごとの放射エネルギー} / \text{尾駁沼の交換水量}}{\text{【被ばく線量】}}$$

【被ばく線量】

$$\text{被ばく線量} = \sum \text{周辺監視区域境界での核種ごとの放射能濃度} \times \text{水産物の濃縮係数} \times \text{水産物の摂取量} \times \text{線量換算係数}$$

(iv) 公衆の放射線被ばくの程度

公衆の放射線被ばくの評価結果を第3表に示す。

第3表 公衆の放射線被ばくの評価結果

想定する事象		線量評価結果(μSv)
外部被ばく		34.3
内部被ばく	放射性物質の飛散	3.07
	放射性物質の降水への移行による環境への流出	1.35
合計		約 39

地震により発生するおそれがある安全機能の喪失を想定し、公衆への影響を評価した結果、公衆の受ける線量は、「許可基準規則解釈」において規定されている周辺監視区域外における年間の線量限度である 1mSv に比べ十分に小さいものであることから、耐震重要度分類はCクラスとする。

(2) その他の事象の評価

(i) 津波の影響について

埋設設備は、敷地及びその周辺地域における過去の記録、現地調査の結果、行政機関等が実施した津波シミュレーションの結果及び最新の科学的・技術的知見を踏まえ、影響が最も大きい津波による遡上波が到達しない十分高い場所に設置するため、津波が到達するおそれはない。詳細は「第五条 津波による損傷の防止」の適合性の説明において示す。

(ii) 埋設設備周辺斜面の崩壊について

廃棄物埋設地は段丘面上に位置するため、大きな自然斜面はない。

埋設設備は掘削を行い、N値50以上の鷹架層に設置するため、埋設設備の周辺には斜面が形成される。この周辺斜面は、第四紀層（火山灰層及び段丘堆積層）、鷹架層及び盛土で構成されている。第四紀層（火山灰層及び段丘堆積層）は、一部に礫（段丘堆積層の基底礫（径5cm～10cm））が認められるものの主に土砂からなる。また、盛土は主に段丘堆積層の砂及び火山灰層の粘土質火山灰の掘削土である。ここで、地震による影響を考慮すると、主として第四紀層及び盛土の崩壊が懸念される。

埋設設備から周辺斜面の法尻は、9m～16m 離れており、礫を含まない崩壊土砂が埋設設備と周辺斜面の間に崩壊する程度であると推定されることから、周辺斜面の崩壊による埋設設備の



安全機能に影響はない。

### (3) 埋設設備の耐震設計

耐震重要度がCクラスであることから、埋設設備の設計地震力は、一般産業施設の耐震設計に用いられる地震力に基づき定める。埋設設備の耐震設計は、静的設計法を基本とし、埋設設備に作用する静的地震力を水平震度0.2として、以下に示す指針に基づき設計する。

なお、具体的な指針の準拠箇所、荷重の算定方法、荷重の組合せ等の詳細な構造設計については、「第十条 廃棄物埋設地のうち第一号及び第三号」の適合性の説明において示す。

- (i) 「耐震設計に係る工認審査ガイド」(平成29年11月15日改正、原子力規制委員会)に記載されている指針で準拠する指針
  - ・「コンクリート標準示方書(構造性能照査編)」(2002年制定(社)土木学会)
  - ・「道路橋示方書・同解説I共通編」(平成14年3月(社)日本道路協会)
  - ・「道路橋示方書・同解説V耐震設計編」(平成14年3月(社)日本道路協会)
- (ii) 「耐震設計に係る工認審査ガイド」(平成29年11月15日改正、原子力規制委員会)に記載されていない指針で準拠する指針
  - ・「コンクリート標準示方書(設計編)」(2017年制定(公社)土木学会)
  - ・「青森県建築基準法施行細則」

## 6. 参考文献

- (1) 中央防災会議東北地方太平洋沖地震を教訓とした地震・津波対策に関する専門調査会：東北地方太平洋沖地震を教訓とした地震・津波対策に関する専門調査会報告 参考図表集、平成23年9月28日、内閣府
- (2) 日本放射線技術学会・日本核医学技術学会：排気・排水に係る放射性同位元素濃度管理ガイドライン、(社)日本放射線技術学会・日本核医学技術学会

耐震重要度設定における  
外部被ばく線量評価

## 目 次

1. はじめに .....	1
2. 耐震重要度設定における外部被ばく線量評価の方針 .....	1
3. 評価条件の設定 .....	1
(1) 計算コード .....	1
(2) 物性値 .....	1
(3) 線量の計算地点 .....	2
(4) 評価対象とする埋設設備の設定 .....	2
(5) 評価を行うガンマ線 .....	3
4. スカイシャングamma線による線量の算出 .....	3

添付資料 1-1 線源に含まれる廃棄体の表面線量当量率の設定

添付資料 1-2 廃棄体の放射能濃度の設定について

添付資料 1-3 スカイシャイン線量率の計算方法について

添付資料 1-4 断面積ライブラリ DLC-23 について

添付資料 1-5 線源面積の設定

添付資料 1-6 線量への影響について

添付資料 1-7 計算コードの概要について

1. はじめに

耐震重要度設定における外部被ばく線量評価について説明する。

2. 耐震重要度設定における外部被ばく線量評価の方針

外部被ばくの評価は、廃棄物埋設施設周辺で最大の被ばくを与える地点に居住する人を対象とし、評価を行う放射線は、廃棄体から放出されるガンマ線とする。

廃棄物埋設地の評価では、直接ガンマ線が周囲の地形により遮蔽されることから、スカイシャインガンマ線を対象とする。

また、耐震重要度設定における外部被ばくの評価においては、遮蔽機能が全て喪失するものとし、埋設設備に定置した廃棄体をセメント系充填材で充填したものを線源として設定する。ここで、線源の設定においては、含まれる廃棄体の表面線量当量率、セメント系充填材による影響等を考慮する。

評価対象とする埋設設備は、線量の計算地点との距離が平均的な位置にある埋設設備とする。また、線量の評価期間は2ヶ月とする。

なお、以下では、実効線量として評価している値は「線量」、実測が可能な値は「線量当量」と表記する。

3. 評価条件の設定

(1) 計算コード

他施設等において使用実績が十分にあり、信頼性があるコードを用いることとし、スカイシャインガンマ線による線量の計算には一次元輸送計算コード（ANISN）及び一回散乱計算コード（G33-GP2R）を組み合わせたものを用いる。

(2) 物性値

評価に用いる物性値は第1表に示すとおりとする。

第1表 評価に用いる物性値

水 (密度 1,500kg/m <sup>3</sup> )	元素	組成比(%)	密度(kg/m <sup>3</sup> )
	H	11.19	1.679×10 <sup>2</sup>
	O	88.81	1.332×10 <sup>3</sup>
充填材（モルタル） (密度 1,600kg/m <sup>3</sup> )	元素	組成比(%)	密度(kg/m <sup>3</sup> )
	H	0.416	6.656×10 <sup>0</sup>
	O	50.74	8.118×10 <sup>2</sup>
	Mg	0.1150	1.840×10 <sup>0</sup>
	Al	0.4460	7.136×10 <sup>0</sup>
	Si	38.61	6.177×10 <sup>2</sup>
	S	0.07	1.120×10 <sup>0</sup>
	Ca	6.869	1.099×10 <sup>2</sup>
Fe	2.738	4.381×10 <sup>1</sup>	

第1表 評価に用いる物性値 (続き)

空気 (密度 1.205kg/m <sup>3</sup> )	元素	組成比(%)	密度(kg/m <sup>3</sup> )
	H	0.001000	1.205×10 <sup>-5</sup>
	C	0.01255	1.513×10 <sup>-4</sup>
	N	75.47	9.093×10 <sup>-1</sup>
	O	23.23	2.799×10 <sup>-1</sup>

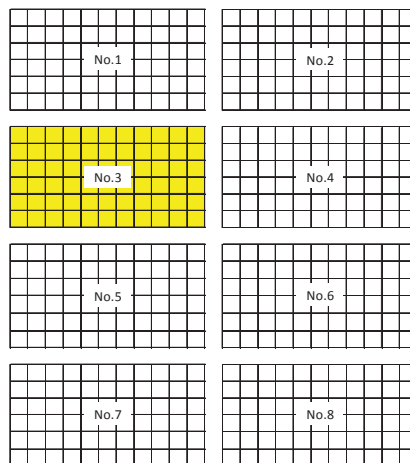
(3) 線量の計算地点

線量の計算地点は、3号廃棄物埋設地との距離が最短となる地点であるBとする。線量の計算地点を第1図に示す。



(4) 評価対象とする埋設設備の設定

評価対象とする埋設設備は線量の計算地点との距離が平均的な位置にある埋設設備であるNo.3 (第2図) とする。

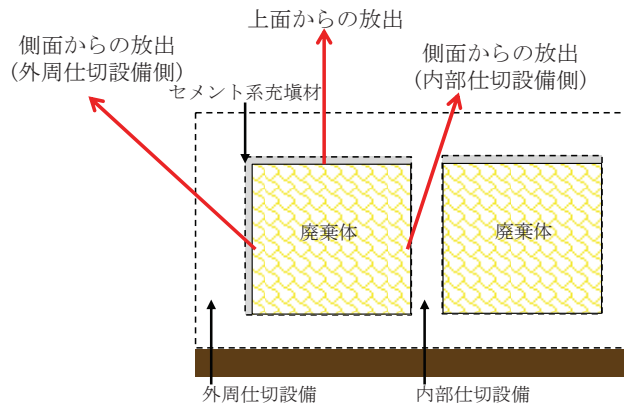


第2図 評価対象とする埋設設備

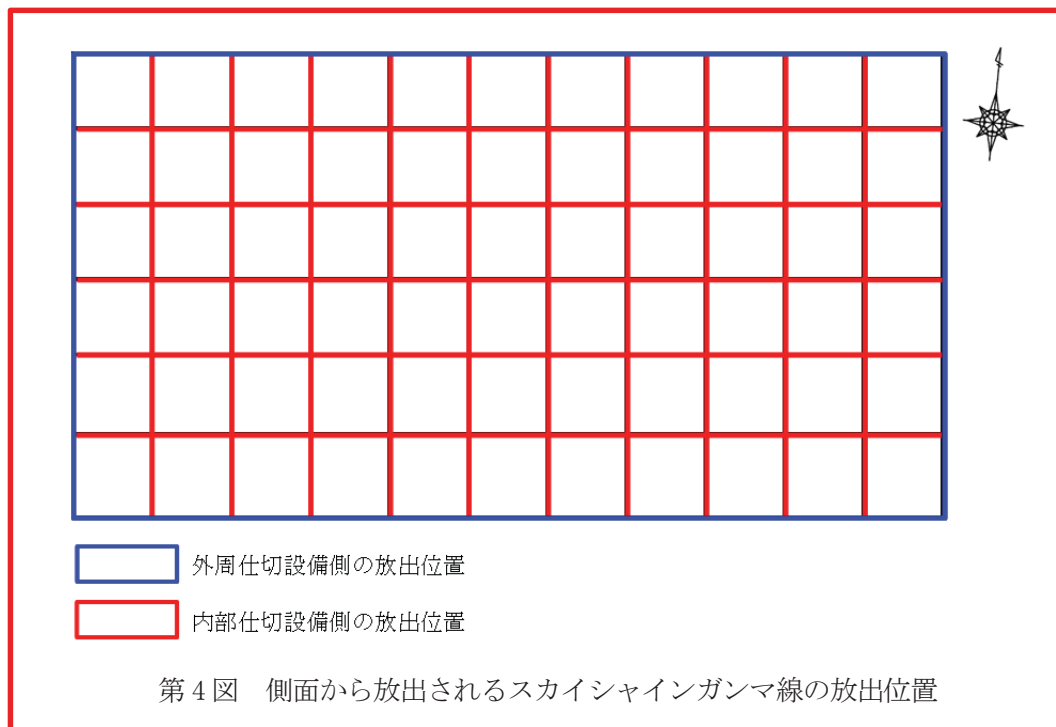
(5) 評価を行うガンマ線

遮蔽機能の喪失を想定することから、第3図に示すように、上面、側面（外周仕切設備側、内部仕切設備側）から放出されるスカイシャインガンマ線について評価する。

ここで、側面から放出されるスカイシャインガンマ線の放出位置は第4図のとおりである。



第3図 評価するスカイシャインガンマ線の放出位置



4. スカイシャインガンマ線による線量の算出

線源は埋設設備に定置した廃棄体をセメント系充填材で固型化したものとし、ガンマ線を放出する放射性物質は廃棄体に含まれる放射性物質のうち、ガンマ線のエネルギーが高く、初期の放射エネルギーが多いCo-60（ガンマ線のエネルギー1.25MeV、放出率200%）で代表する。

線源に含まれる廃棄体の表面線量当量率は、最上段が0.3mSv/h、最上段以外は2mSv/hとする。ここで、最上段以外の廃棄体の表面線量当量率は、総放射エネルギーが全てCo-60の放射エネルギーであるとして算出した場合の廃棄体の放射能濃度から、計算コードによって算出した。線源に含まれる廃棄体の表面線量当量率の設定を添付資料1-1に示す。

スカイシャイン線量の算出では、まず、代表区画位置（埋設設備の北西端の区画）からの放射能濃度が一様な状態での線量率を算出し、高さ方向に異なる放射能濃度の廃棄体を定置する影響、セメント系充填材の影響（添付資料 1-6 参照）を加味する。ここで、上面及び外周仕切設備側から放出される放射線について、セメント系充填材 20cm を考慮する。

放射能濃度が一様な状態での線量率は、単位面積、単位放射能濃度当たりのスカイシャイン線量率（添付資料 1-3 参照）に、最上段に定置する廃棄体の放射能濃度（添付資料 1-2 参照）及び 1 区画の線源面積（添付資料 1-5 参照）を乗ずることによって算出する。

1 区画からのスカイシャイン線量率の算出結果を第 2 表に示す。

第 2 表 1 区画からのスカイシャイン線量率

放出位置	放出方向	単位面積、単位放射能濃度 当たりのスカイシャイン 線量率 ( $(\mu\text{ Sv/h}) / (\text{Bq/cm}^3) (\text{cm}^2)$ )	最上段に定置 する廃棄体の 放射能濃度 ( $\text{Bq/cm}^3$ )	1 区画の 線源面積 ( $\text{m}^2$ )	高さ方向に異なる 放射能濃度の廃棄 体を定置する影響 (-)	セメント系 充填材の影響 (-)	1 区画からの スカイシャイン線量率 ( $\mu\text{ Sv/h}$ )	
	上面	$1.06 \times 10^{-12}$	$8.70 \times 10^2$	29.15	1.05	$1.16 \times 10^{-1}$	$3.27 \times 10^{-5}$	
外周仕切設備側	北	$3.84 \times 10^{-12}$		27.03	6.1			$6.39 \times 10^{-4}$
	東	$1.05 \times 10^{-12}$		28.05				$1.81 \times 10^{-4}$
	南	$7.49 \times 10^{-14}$		27.03				$1.25 \times 10^{-5}$
	西	$2.40 \times 10^{-13}$		28.05				$4.14 \times 10^{-5}$
内部仕切設備側	北	$3.84 \times 10^{-12}$		27.03		1		$5.51 \times 10^{-3}$
	東	$1.05 \times 10^{-12}$		28.05			$1.56 \times 10^{-3}$	
	南	$7.49 \times 10^{-14}$		27.03			$1.07 \times 10^{-4}$	
	西	$2.40 \times 10^{-13}$		28.05			$3.57 \times 10^{-4}$	

上面から放出されるスカイシャイン線の線量は、1 区画からのスカイシャイン線量率に、線量の評価期間 2 ヶ月（1,460 時間）及び区画数を乗じて算出する。

側面（外周仕切設備側、内部仕切設備側）から放出されるスカイシャイン線の線量は、1 区画からのスカイシャイン線量率に、放出される放射線の放出角が周囲の地形等によって制限される影響（添付資料 1-6 参照）、線量の評価期間 2 ヶ月（1,460 時間）及び区画数を乗じて算出する。ここで、区画数について、外周仕切設備側からの放出については、北面及び南面について 11 区画、東面及び西面について 6 区画となる。また、内部仕切設備側からの放出については、北面及び南面について 55 区画、東面及び西面について 60 区画となる。

埋設設備から放出されるスカイシャイン線の線量は、上面及び側面から放出されるスカイシャイン線の線量を合計して算出する。

外部被ばく線量評価結果を第 3 表に示す。

第3表 外部被ばく線量評価結果

放出位置	放出方向	1区画からの スカイシャイン線量率 ( $\mu\text{Sv/h}$ )	廃棄物埋設地の 地形等の影響 (-)	線量の 評価期間 (h)	区画数	線量 ( $\mu\text{Sv}$ )
	上面	$3.27 \times 10^{-5}$	-	1,460	66	3.15
外周仕切設備側	北	$6.39 \times 10^{-4}$	$4.55 \times 10^{-1}$		11	4.67
	東	$1.81 \times 10^{-4}$	$6.79 \times 10^{-1}$		6	1.08
	南	$1.25 \times 10^{-5}$	1		11	0.20
	西	$4.14 \times 10^{-5}$	$9.17 \times 10^{-1}$		6	0.33
内部仕切設備側	北	$5.51 \times 10^{-3}$	$4.33 \times 10^{-3}$		55	1.92
	東	$1.56 \times 10^{-3}$	$1.34 \times 10^{-1}$		60	18.3
	南	$1.07 \times 10^{-4}$	$5.17 \times 10^{-2}$		55	0.44
	西	$3.57 \times 10^{-4}$	$1.34 \times 10^{-1}$		60	4.19
					合計	34.3



## 線源に含まれる廃棄体の表面線量当量率の設定

線源に含まれる廃棄体の表面線量当量率は、総放射エネルギーが全て Co-60 の放射エネルギーであるとして算出した場合の廃棄体の放射能濃度から、計算コードによって算出する。

## 1. 埋設設備 1 基当たりの放射エネルギー及び廃棄体の放射能濃度

3 号埋設設備の総放射エネルギーと埋設設備の基数 (8 基) から、埋設設備 1 基当たりの放射エネルギーを算出すると、第 1 表に示すとおりとなる。

第 1 表 3 号埋設設備の総放射エネルギーと埋設設備 1 基当たりの放射エネルギー

核種	3 号埋設設備 総放射エネルギー (Bq)	埋設設備 1 基当たりの放射エネルギー (Bq) 【総放射エネルギー×1/8】
H-3	$1.50 \times 10^{13}$	$1.88 \times 10^{12}$
C-14	$2.00 \times 10^{12}$	$2.50 \times 10^{11}$
Co-60	$1.50 \times 10^{14}$	$1.88 \times 10^{13}$
Ni-59	$5.00 \times 10^{10}$	$6.25 \times 10^9$
Ni-63	$5.50 \times 10^{12}$	$6.88 \times 10^{11}$
Sr-90	$6.70 \times 10^{11}$	$8.38 \times 10^{10}$
Nb-94	$8.10 \times 10^9$	$1.01 \times 10^9$
Tc-99	$7.40 \times 10^7$	$9.25 \times 10^6$
I-129	$8.30 \times 10^6$	$1.04 \times 10^6$
Cs-137	$7.30 \times 10^{11}$	$9.13 \times 10^{10}$
$\alpha$	$2.30 \times 10^{11}$	$2.88 \times 10^{10}$
合計	$1.74 \times 10^{14}$	$2.18 \times 10^{13}$

埋設設備 1 基当たりの放射エネルギー ( $2.18 \times 10^{13}$  Bq) が全て Co-60 の放射エネルギーであると仮定すると、廃棄体の放射能濃度は以下のとおりとなる。

$$\begin{aligned}
 \text{廃棄体の放射能濃度 (Bq/cm}^3\text{)} &= \frac{\text{埋設設備 1 基当たりの放射エネルギー (Bq)}}{\text{埋設設備 1 基当たりの廃棄体本数 (本)} \times \text{廃棄体 1 本当たりの体積 (cm}^3\text{/本)}} \\
 &= \frac{2.18 \times 10^{13}}{26,400 \times 2 \times 10^5} \\
 &= 4.1 \times 10^3
 \end{aligned}$$

## 2. 廃棄体の表面線量当量率の設定

一次元輸送計算コード ANISN により、Co-60 の放射能濃度を  $4.1 \times 10^3 \text{Bq/cm}^3$  とした場合の線量当量率を算出すると、 $1.4 \text{mSv/h}$  となる。

そこで、廃棄体の表面線量当量率は  $2 \text{mSv/h}$  と設定する。

なお、最上段に定置する廃棄体の表面線量当量率は、 $0.3 \text{mSv/h}$  に制限することから、以下に示すとおり最上段以外に定置する廃棄体の表面線量当量率を  $2 \text{mSv/h}$  とすることは保守的な設定となる。

$$\frac{9 \text{ 段}}{10 \text{ 段}} \times 2 \text{ mSv/h} + \frac{1 \text{ 段}}{10 \text{ 段}} \times 0.3 \text{ mSv/h} = 1.83 \text{ mSv/h}$$

第2表に耐震重要度設定における評価で設定する廃棄体の表面線量当量率を示す。

第2表 耐震重要度設定における評価で設定する廃棄体の表面線量当量率

最上段	0.3mSv/h
最上段以外	2mSv/h

### 廃棄体の放射能濃度の設定について

廃棄体の放射能濃度は以下のとおり算出する。算出方法は、まず、放射能濃度を仮設定し、その放射能濃度から線量当量率を計算コードにより算出する。その後、廃棄体の表面線量当量率と計算コードにより算出した線量当量率の比を仮設定した放射能濃度に乗ずることによって廃棄体の放射能濃度を算出する。このとき、放射能濃度を安全側とするために、線量計算に使用する2種類の計算コード(QAD、ANISN)について整理を行い、放射能濃度が大きくなるANISNの線量当量率を用いる。

$$\text{廃棄体の放射能濃度 (Bq/cm}^3\text{)} = \text{仮設定した放射能濃度 (Bq/cm}^3\text{)} \times \frac{\text{廃棄体の表面線量当量率 (mSv/h)}}{\text{計算コードにより算出した線量当量率 (mSv/h)}}$$

計算コードとしては、線量計算に用いるQAD又はANISNがあり、どちらも、放射能濃度から線量当量率を算出するものである。QADは、コードそのものが持つ保守性により、線量当量率を安全側(値が大きい側)に算出する。したがって、QADにより算出した線量当量率から放射能濃度を設定する場合、廃棄体の放射能濃度を小さく評価することになり、公衆の被ばく線量評価においては、非安全側の結果となる。

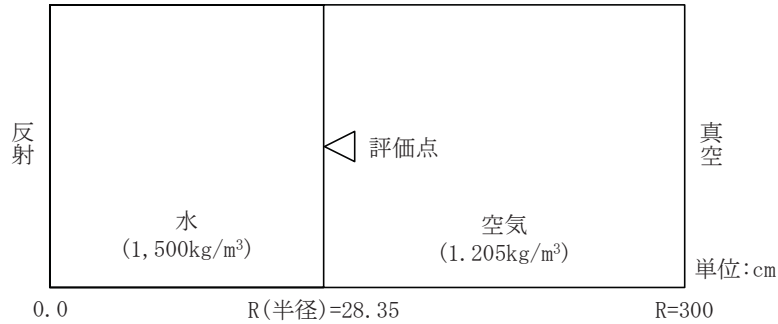
そのため、廃棄体の放射能濃度の設定ではANISNを用いる。ANISNは、一次元形状のみを取り扱うことができるコードであるため、無限形状としてモデル化を行うが、廃棄体の実形状と比較すると、線量当量率は大きな値となる。計算コードにより算出した線量当量率が大きな値となる場合、廃棄体の放射能濃度は小さくなるため、非安全側の結果となる。

そこで、3次元形状で廃棄体と無限円柱をモデル化し、QADを用いて線量当量率を算出し、両モデルでの線量当量率の比をANISNで算出した線量当量率に乗じて補正を行い、補正した線量当量率より放射能濃度を設定する。

#### 1. ANISNによる算出

ANISNの計算モデルは、廃棄体の径方向をモデル化した無限円柱形状とし、線源物質は水(密度  $1,500\text{kg/m}^3$   ~~$1.5\text{g/cm}^3$~~ )、ガンマ線を放出する放射性物質はCo-60とし、断面積ライブラリはDLC-23Fを用いた。計算モデルを第1図に示す。また、DLC-23Fを用いる妥当性を添付資料1-4に示す。

線源の放射能濃度を  $1\text{Bq/cm}^3$  とした場合の線量当量率を算出した結果、  $3.50 \times 10^{-4}\text{mSv/h}$  となる。

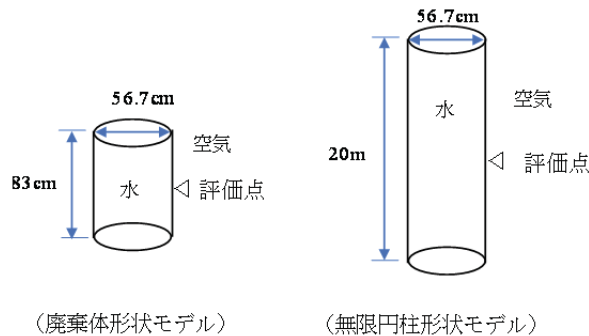


第1図 ANISN 計算モデル

2. QAD による補正

ANISN により算出した線量当量率は無限円柱形状モデルでの結果である。そこで、3次元形状のモデル化が可能な QAD により、廃棄体形状を考慮した高さ 83cm のモデルと無限円柱を模擬した高さ 20m のモデルによる線量当量率の比を求めて、ANISN で算出した線量当量率を補正する。

計算条件は、ANISN での計算と同様に線源物質を水（密度  $1,500\text{kg/m}^3$   ~~$1.5\text{g/cm}^3$~~ ）、ガンマ線を放出する放射性物質は Co-60 とした。計算モデルを第2図に示す。



第2図 QAD による計算モデル

QAD による両モデルの計算結果を第1表に示す。廃棄体形状モデルで算出した線量当量率と無限円柱形状モデルで算出した線量当量率の比は 0.989 となる。

第1表 廃棄体形状と無限円柱形状との比較結果

	①廃棄体形状	②無限円柱形状	比(①/②)
1Bq/cm <sup>3</sup> での線量当量率(mSv/h)	$4.35 \times 10^{-4}$	$4.40 \times 10^{-4}$	0.989

3. 廃棄体の放射能濃度の設定

廃棄体の放射能濃度の設定で用いる 1Bq/cm<sup>3</sup>での線量当量率は、ANISN で算出した  $3.50 \times 10^{-4}$  mSv/h に QAD で求めた比である 0.989 を乗じて、 $3.46 \times 10^{-4}$  mSv/h とする。

この値を用いて、外部被ばく評価に用いる廃棄体の表面線量当量率を求める。外部被ばく評価に用いる廃棄体の表面線量当量率 2mSv/h 及び 0.3mSv/h における放射能濃度は第2表に示すとおりとなる。

以上より、放射能濃度をより大きく算出ができていると考えることから、外部被ばく線量評価に用いる放射能濃度の設定として妥当であると。

第2表 外部被ばく線量評価に用いる放射能濃度

廃棄体の表面線量当量率(mSv/h)	2	0.3
表面線量当量率と等価な Co-60 の放射能濃度(Bq/cm <sup>3</sup> )	$5.80 \times 10^3$	$8.70 \times 10^2$

## スカイシャイン線量率の計算方法について

一次元輸送計算コード ANISN とガンマ線一回散乱計算コード G33 による廃棄物埋設地からのスカイシャイン線量率の計算方法について説明する。

## 1. 計算方法

## (1) 計算コード及び断面積ライブラリ

スカイシャイン線量率の計算は、区画内廃棄体線源表面又は遮蔽体外側表面を結合点として、ANISN と G33 を組み合わせて実施する。計算方法の概要は以下のとおり。

① ANISN により線源表面における単位放射能濃度当たりの角度別ガンマ線束を計算

② G33 により各線量の計算地点における単位放射能濃度及び単位面積当たりの線量率を計算

また、ANISN による角度別ガンマ線束の計算に用いる角度分点数と散乱成分のルジャンドル展開次数は、角度分点数 32 でルジャンドル展開次数 3 ( $P_3S_{32}$ ) とする。

ANISN での断面積ライブラリは DLC-23F を用いている。DLC-23F を用いる妥当性を添付資料 1-4 に示す。

## (2) 計算モデル

計算は、ANISN と G33 を組み合わせて実施する。

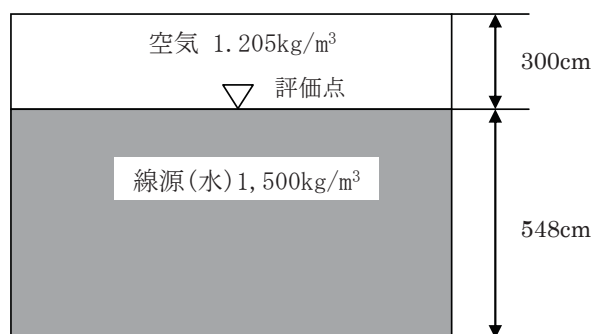
## (i) ANISN

区画内の廃棄体線源表面におけるガンマ線の角度束を、ANISN ~~コード~~により計算するに当たっては、線源体が矩形で均一な拡がりをもっていることから、線源形状を無限平板とし、線源厚さは上面方向と側面方向を共通に取り扱うため、線源となる埋設設備 1 区画の最大寸法である 548cm (3 号埋設設備の南北方向長さ) とする。角度別ガンマ線束の計算モデルを第 1 図に示す。

ここで、側面方向についても、放出面を無限平板として、計算を実施する。

なお、均一な線源として設定していることから、上面方向と側面方向と異なるものの、上面と側面の角度束分布は等しくなる。

また、側面を放出面とした場合、放射能濃度の分布が不均一となるが、ガンマ線束の強度は放射能濃度に比例することから、ガンマ線束の分布は、放射能濃度によらず同じ割合となる。



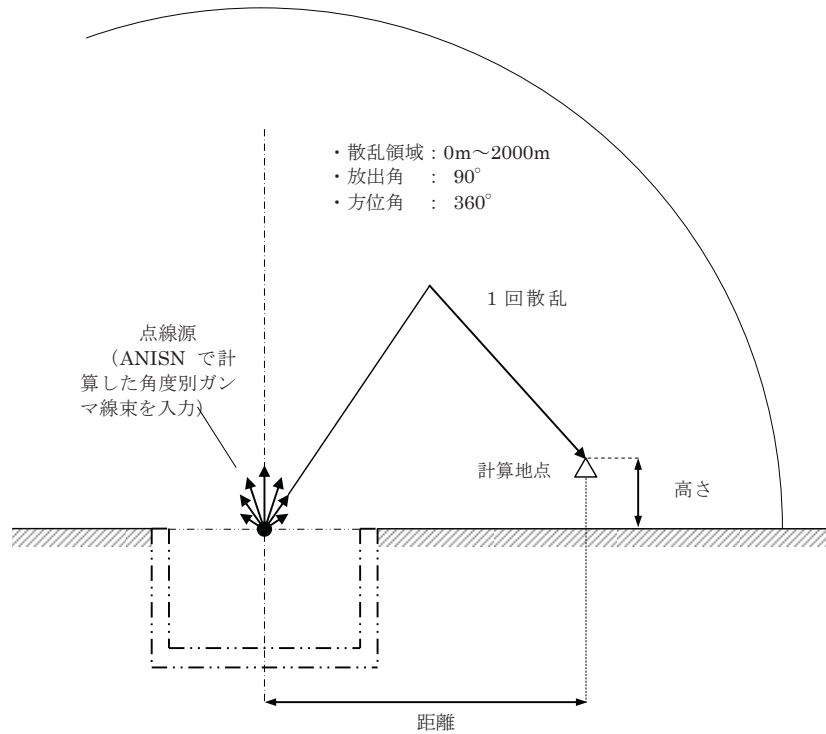
第 1 図 ANISN による角度別ガンマ線束の計算モデル

(ii) G33

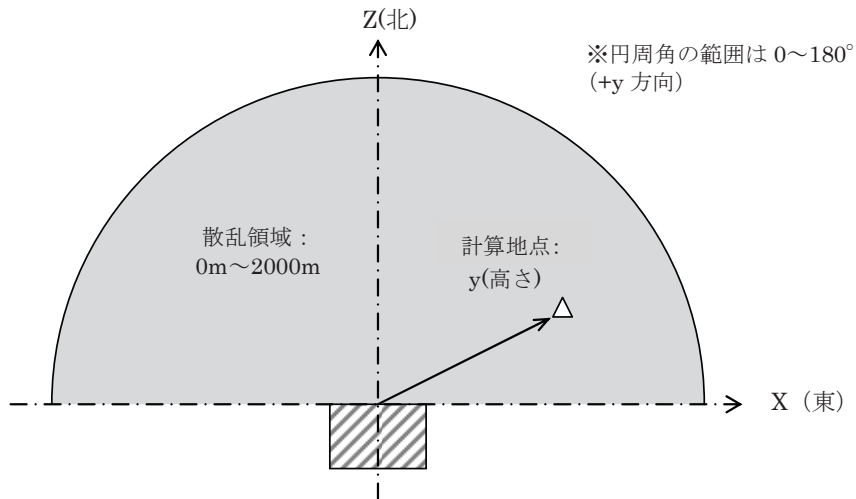
区画上面から大気中に放出されるガンマ線によるスカイシャイン線量の計算モデルを第2図に示す。ANISN で求めた角度別のガンマ線束を放出する点線源を各区画上面の中央に置き、ガンマ線の放出角は $90^\circ$ 、空気の散乱領域は半径2,000mの半球とする。

区画側面から大気中に放出されるガンマ線によるスカイシャイン線量の計算モデルを、第3図に示す。ANISN で求めた角度別のガンマ線束を放出する点線源を各区画側面の上辺中央に置き、ガンマ線の放出角は $90^\circ$ 、空気の散乱領域は半径2,000mの1/4球とする。

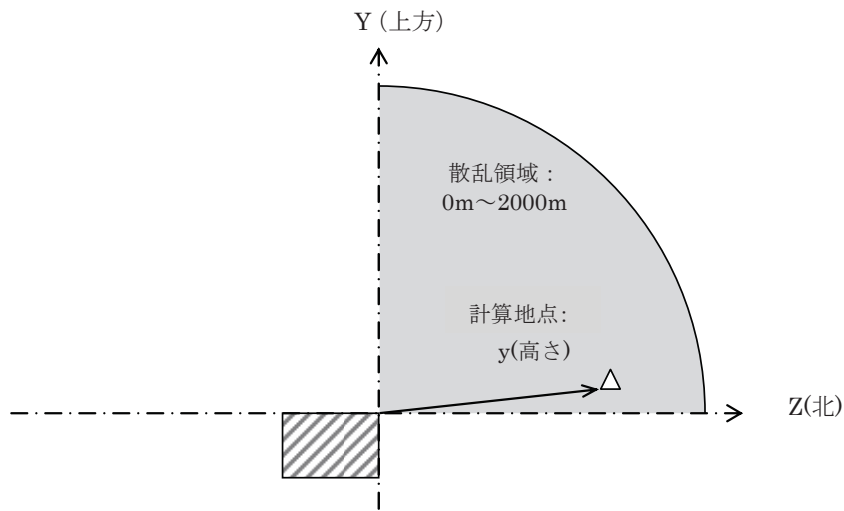
線量の計算地点の水平座標（線源を原点とし、区画側面と直交する座標系）は、線源位置を区画の上面中央とし、線量の計算地点の方向を考慮して計算した値を1m単位で切り捨てた値とする。線源の標高は、埋設設備群ごとの底面の標高に区画の高さ（区画全高－セメント系充填材厚さ－ポーラスコンクリート層厚さ－天板厚さ）を加えた値とする。



第2図 G33による1回散乱線の計算モデル（上面放出）



【平面図】



【側面図】

第3図 G33による1回散乱線の計算モデル（北側面放出の場合）

2. 計算結果

1. の計算方法により、線量の計算地点 B における No.3 埋設設備からの単位面積、単位放射能濃度当たりのスカイシャイン線量率を算出すると第1表に示すとおりとなる。

第1表 単位面積、単位放射能濃度当たりのスカイシャイン線量率((Sv/h)/(Bq/cm<sup>3</sup>)(cm<sup>2</sup>))

上面	北面	東面	南面	西面
$1.06 \times 10^{-12}$	$3.84 \times 10^{-12}$	$1.05 \times 10^{-12}$	$7.49 \times 10^{-14}$	$2.40 \times 10^{-13}$

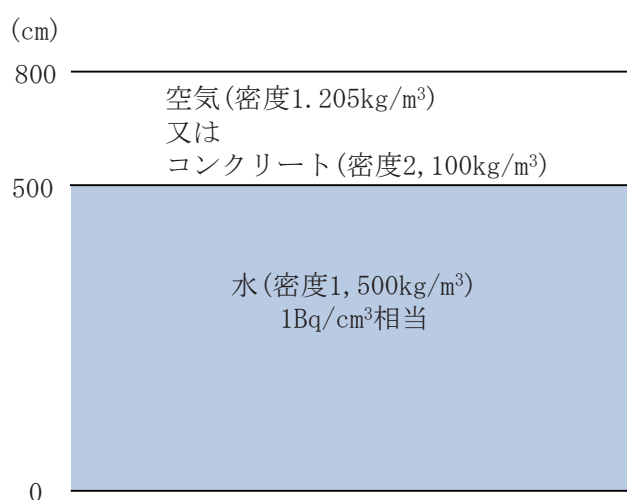


## 断面積ライブラリ DLC-23 について

断面積ライブラリ DLC-23 については、断面積ライブラリによる遮蔽評価結果への影響比較（平成 29 年 12 月 18 日 原子力規制庁 核燃料廃棄物研究部門 第 29 回技術情報検討会資料）により非保守的な計算結果が得られる可能性が指摘されている。そのため、今回の線量計算において、DLC-23 を使用することの妥当性について説明する。

## 1. 評価方法

スカイラインガンマ線の評価と同様のモデルを設定し、ANISN (DLC-23) とモンテカルロ輸送計算コード(MCNP)で算出した線量率を比較した。線源を水（密度  $1,500\text{kg/m}^3$ ）とし、媒体を空気（密度  $1.205\text{kg/m}^3$ ）とコンクリート（密度  $2,100\text{kg/m}^3$ ）として、線量率分布を算出した。評価モデルを第 1 図に示す。

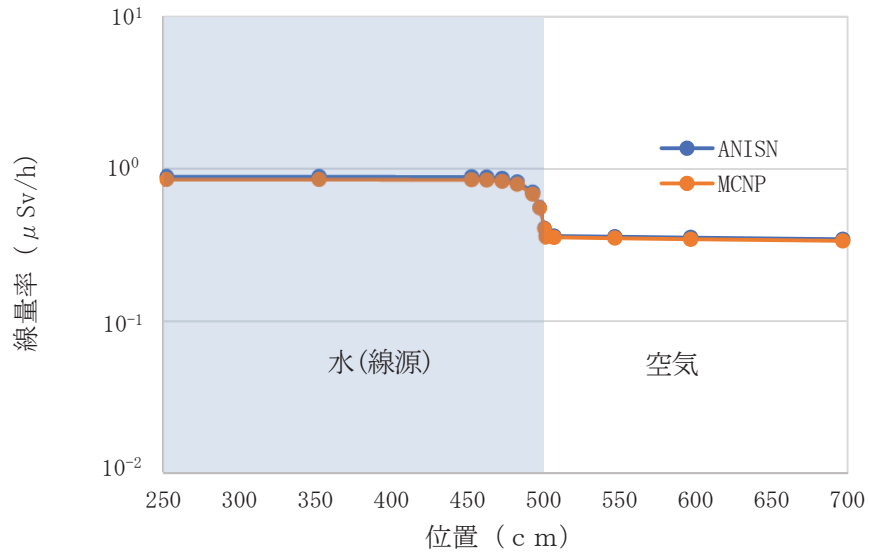


第 1 図 ANISN(DLC-23) と MCNP の比較計算モデル

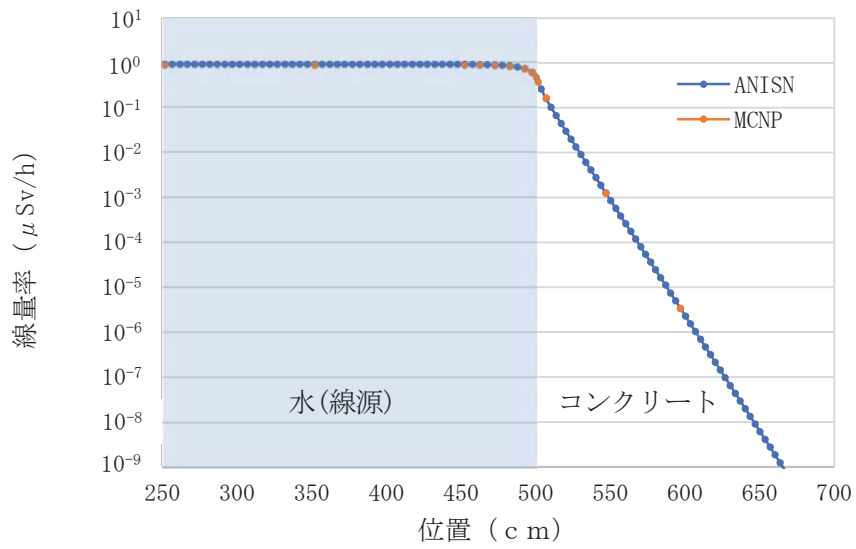
## 2. 評価結果

評価結果を第 2 図及び第 3 図に示す。

線量率分布について、ANISN (DLC-23) と MCNP を比較した結果、差異は、最大で空気の場合で約 5%、コンクリートの場合約 4%であり、DLC-23 を使用することは妥当であると評価する。



第2図 ANISN と MCNP の線量率分布 (線源+空気)



第3図 ANISN と MCNP の線量率分布 (線源+コンクリート)

線源面積の設定

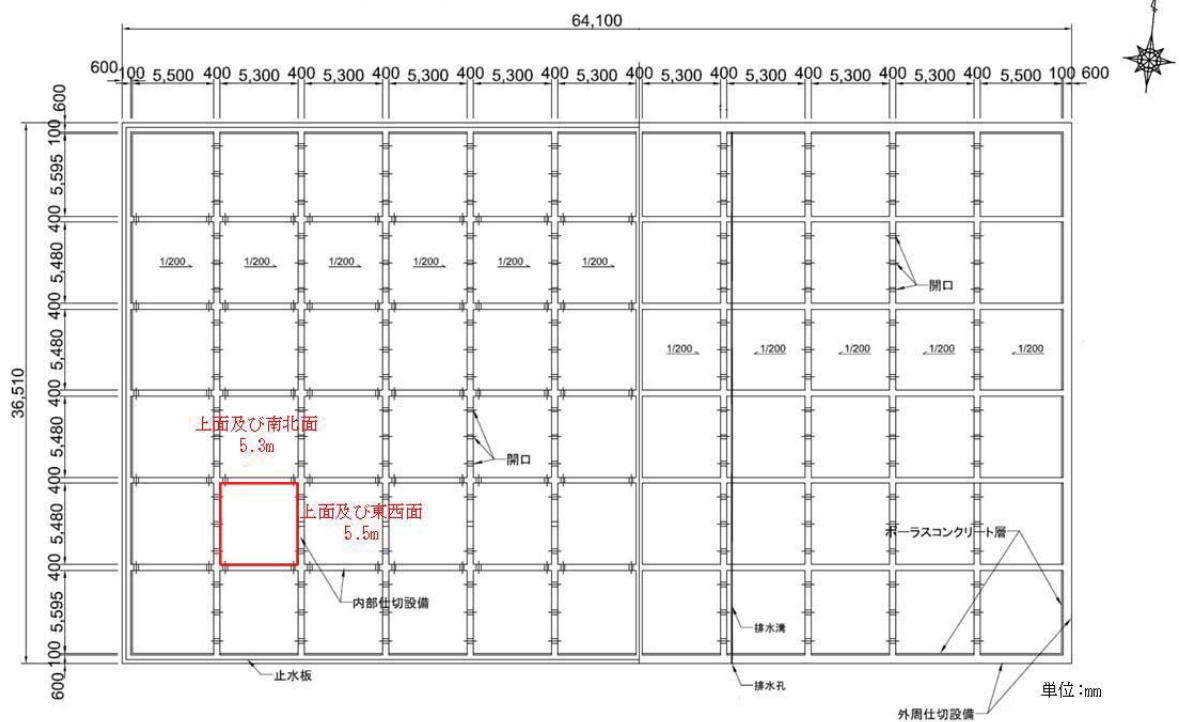
外部被ばく線量評価での線源面積は第 1 表のとおり設定する。

線源面積の設定に用いる 3 号埋設設備の構造図を第 1 図に示す。

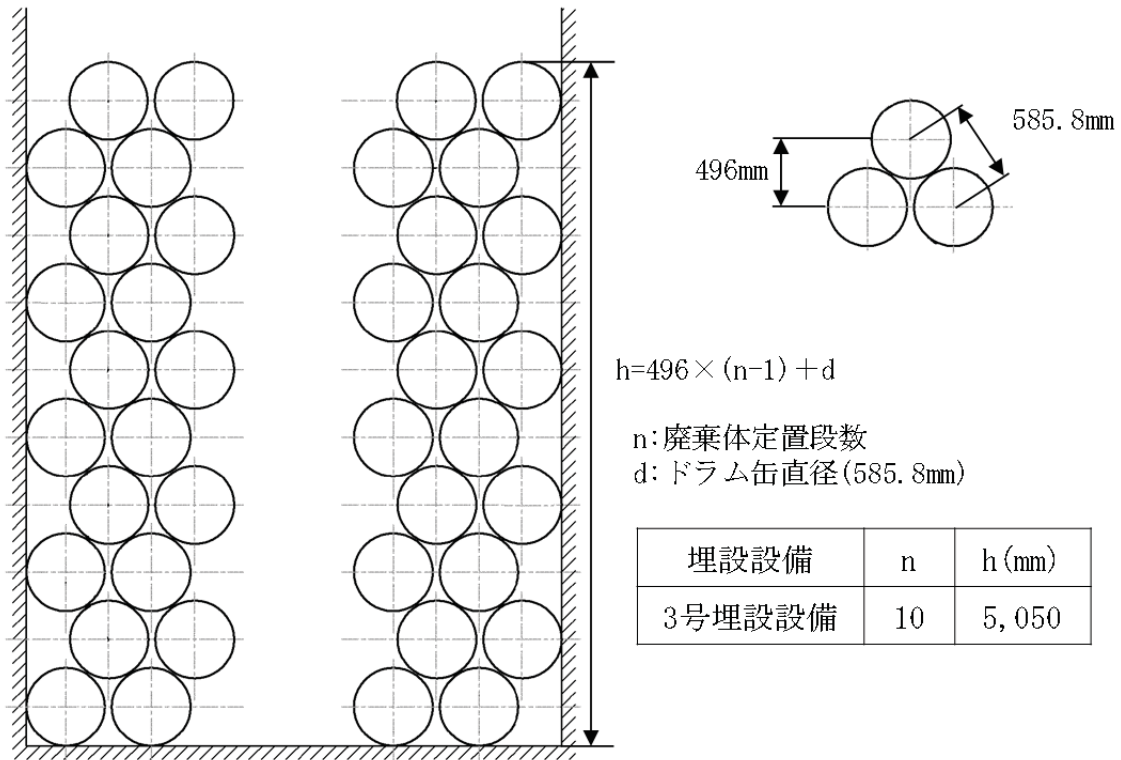
上面の面積は区画の開口面積から設定する。また、南北面及び東西面の面積は、区画開口部の寸法と第 2 図に示す定置時の廃棄体高さから設定する。

第 1 表 線源面積

上面	29.15m <sup>2</sup> (=5.3m×5.5m)
南北面	27.03m <sup>2</sup> (=5.3m×5.1m)
東西面	28.05m <sup>2</sup> (=5.5m×5.1m)



第 1 図 3 号埋設設備の構造図



第2図 定置時の廃棄体高さ

## 線量への影響について

ここでは、被ばく線量評価における、高さ方向に異なる放射能濃度の廃棄体を定置する影響、セメント系充填材の影響、廃棄物埋設地の地形等の影響を評価する。

## 1. 高さ方向に異なる放射能濃度の廃棄体を定置する影響

埋設設備においてスカイシャインガンマ線を評価する際の ANISN による角度別ガンマ線束の計算では、線源の放射能濃度を最上段に定置する廃棄体の放射能濃度とし、均一として計算している。

一方、埋設設備では最上段と最上段以外において異なる放射能濃度の廃棄体を定置するため、放射能濃度は不均一となる。

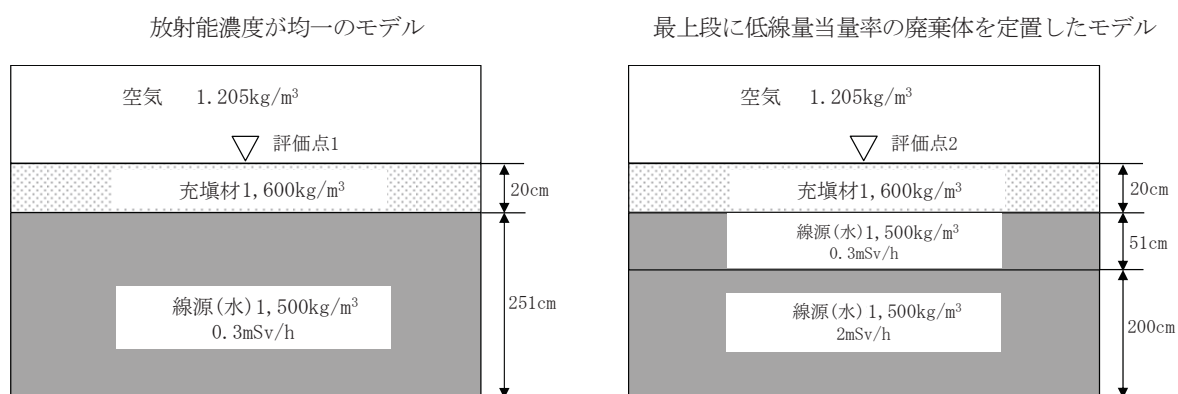
そのため、高さ方向に異なる放射能濃度の廃棄体を定置する影響を評価する。

ここで、埋設設備では、廃棄体は表積みで互い違いに積み上げられること等による間隙を有しており、間隙を通じて下段の廃棄体からの放射線の影響が考えられる。ここでは、充填済の状態を考えることとしていること及び計算モデルでは、同じ定置段の廃棄体と廃棄体の間隙を線源と設定していることから、保守的な条件となっている。

## (1) 上面方向

計算モデルを第 1 図に示す。

ANISN により放射能濃度が均一なモデルで評価した線量率と、最上段に低線量当量率の廃棄体を定置したモデルでの線量率の比を算出すると、1.05 となる。



(高さ方向に異なる放射能濃度の廃棄体を定置する影響) = (評価点 2 の線量率) ÷ (評価点 1 の線量率)

第 1 図 高さ方向に異なる放射能濃度の廃棄体を定置する影響の評価モデル

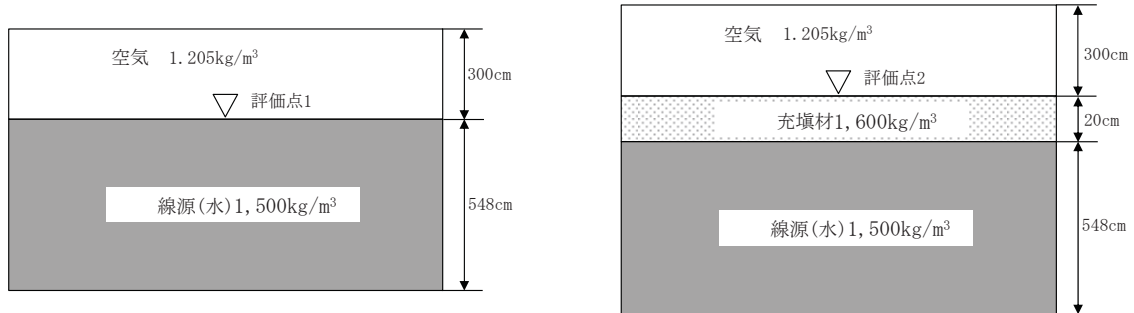
## (2) 側面方向

側面方向の影響は、廃棄体の表面線量当量率の比及び段数の比から算出し、6.1 となる。

$$\frac{1\text{段}}{10\text{段}} \times \frac{0.3\text{mSv/h}}{0.3\text{mSv/h}} + \frac{9\text{段}}{10\text{段}} \times \frac{2\text{mSv/h}}{0.3\text{mSv/h}} = 6.1$$

## 2. セメント系充填材の影響

埋設設備においてスカイシャインガンマ線を評価する際のANISNによる角度別ガンマ線束は廃棄体みの状態で計算している。そこで、ANISNにより第2図に示す計算モデルにて、セメント系充填材の有無による線量率の比を算出すると、上面方向及び側面方向（外周仕切設備側）について、 $1.16 \times 10^{-1}$ となる。



$$(\text{セメント系充填材の影響}) = (\text{評価点2の線量率}) \div (\text{評価点1の線量率})$$

第2図 セメント系充填材の影響の計算モデル

## 3. 廃棄物埋設地の地形等の影響

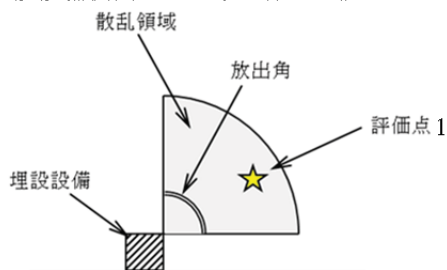
外周仕切設備及び内部仕切設備から放出されるスカイシャインガンマ線による線量は、周囲の地形等により放出角が制限されるため、その影響を考慮する。

具体的には、第3図に示すように、側面から放出する放射線の放出角を水平 $0^\circ$ から上方 $90^\circ$ まで考慮するモデルと、放出角が制限された状態を考慮するモデルでの線量率の比を算出する。

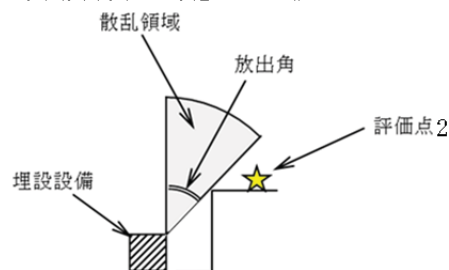
放出角の制限において、外周仕切設備側からの放出は、第4図に示すように、廃棄物埋設地は北から南方向に傾斜があること及び埋設設備の周囲は方位別に状況が異なることから、方位別に評価する。また、内部仕切設備側からの放出は、内部仕切設備が喪失する状態を考え、評価する。

地形等の影響の算出結果を第1表に示す。

・埋設設備側面からの放射線の評価モデル

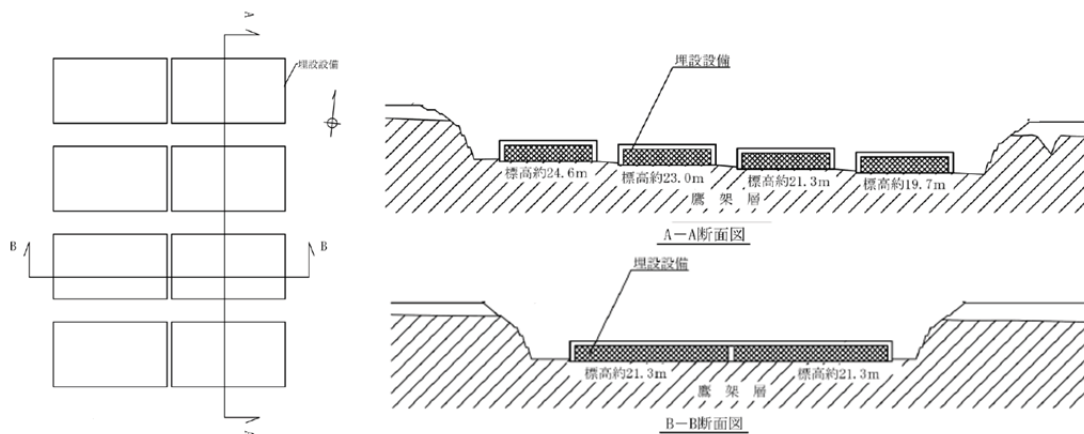


・放出角制限を考慮した評価モデル



$$\text{埋設地の地形等の影響} = \text{評価点2の線量率} \div \text{評価点1の線量率}$$

第3図 廃棄物埋設地の地形等の影響の計算モデル



第4図 廃棄物埋設地の傾斜 (3号廃棄物埋設地)

第1表 廃棄物埋設地の地形等の影響

放射線の放出位置	北側	東側	南側	西側
外周仕切設備側	$4.55 \times 10^{-1}$	$6.79 \times 10^{-1}$	1	$9.17 \times 10^{-1}$
内部仕切設備側	$4.33 \times 10^{-3}$	$1.34 \times 10^{-1}$	$5.17 \times 10^{-2}$	$1.34 \times 10^{-1}$

## 計算コードの概要について

## 1. 被ばく評価に使用する計算コード

コード名	概要
QAD-CGGP2R (Ver. 1.04)	<p>米国ロスアラモス国立研究所で開発されたガンマ線の物質透過を計算するための点減衰核積分法計算機コード「QAD」をベースとし、旧日本原子力研究所が ICRP1990 年勧告の国内関連法令・規則への取入れに合わせて、実効線量率等を計算できるように改良した最新バージョンである。</p> <p>線源及び遮蔽体を直方体、円筒、球などの三次元形状で模擬した計算体系でガンマ線の実効線量率及び空気カーマ率等を計算することができる。</p> <p>ベンチマーク実験による検証*1が実施されており、普通コンクリートを透過する線量率の保守的な評価が実施できる妥当な計算コードであることを確認している。</p> <p>*1「JAERI-M 86-060 再処理施設の放射線遮蔽安全ガイド資料」、日本原子力研究所(1986)</p>
ANISN (ANISN-ORNL)	<p>米国オークリッジ国立研究所で開発された一次元ボルツマン輸送方程式を離散角度(Sn)法に基づいて数値計算により解くコードである。</p> <p>線源及び遮蔽体を無限平板、無限円柱及び球の一次元形状で模擬した計算体系でガンマ線及び中性子の放射線束を計算することができる。</p> <p>別計算コード「DOT(二次元Sn法)」による検証*2が実施されており、固体廃棄物保管庫天井から漏れいするガンマ線束の計算結果が両者よく一致していることを確認している。</p> <p>*2「原子炉施設からのスカイシャイン線量評価手引」、財団法人原子力安全研究協会(昭和54年3月)</p>
G33-GP2R (Ver. 1.0)	<p>米国ロスアラモス国立研究所で開発されたガンマ線多群散乱計算プログラム「G33」をベースとし、旧日本原子力研究所が ICRP1990 年勧告の国内関連法令・規則への取入れに合わせて、実効線量率等を計算できるように改良したバージョンである。</p> <p>点線源からの1回散乱ガンマ線による実効線量率及び空気カーマ率等を計算することができる。スカイシャイン野外実験による検証*3が実施されており、線源の上部に遮蔽がない計算形状でスカイシャイン線量の計算値と実測値がよく一致するが、天井遮蔽があるケースでは、計算値は過小評価となる。この原因は、G33コードが天井透過中の散乱成分を考慮していないためであり、これを考慮するため、天井遮蔽までをANISNで計算することを推奨している。今回の評価においては、この手法を採用している。</p> <p>*3「ガンマ線遮蔽設計ハンドブック」、社団法人日本原子力学会(1988年1月)</p>



## 2. 結果の検証等に使用する計算コード

コード名	概要
MCNP5 (Ver1.6)	<p>米国ロスアラモス国立研究所で開発されたボルツマン輸送方程式をモンテカルロ法で解く中性子、ガンマ線及び中性子とガンマ線の結合系を対象とする汎用の連続エネルギーモンテカルロ輸送計算コードである。</p> <p>幾何形状は、主に面で区切られたセルによって構成される。セルは、平面及び二次局面を示す陰関数の値の正負で空間を区切るにより定義され、設定の自由度が大きく、通常の遮蔽計算に使用される形状程度であれば、そのままモデル化が可能なこと、粒子の輸送計算に使用される断面積はポイントワイズ断面積データを使用するため、群構造に起因する誤差が発生しない等の特徴がある。</p> <p>米国では、使用済燃料貯蔵施設の審査指針である NUREG-1567 において、遮蔽解析ツールとして記載されている。</p> <p>我が国においても使用済燃料貯蔵施設において許認可実績も有している。</p> <p>計算に使用する断面積ライブラリはユーザーがコードに付属しているライブラリから任意に選択が可能であり、今回の検証に使用したライブラリは、コード付属の ENDF/B-VI ベースの最新ライブラリである。</p>

## 内部被ばく評価に用いるパラメータ

## 目次

1. 線量評価パラメータ .....	1
(1) 想定事故時の相対濃度 .....	1
(2) 線量評価におけるパラメータ一覧 .....	25

## 1. 線量評価パラメータ

線量評価に使用するパラメータを設定する。

なお、耐震重要度設定のための線量評価に用いるパラメータは、「(1) 想定事故時の相対濃度」及び「(2) 線量評価におけるパラメータ一覧」に示すとおり、想定事故時の線量評価で用いるパラメータと同様に設定する。

### (1) 想定事故時の相対濃度

「発電用原子炉施設の安全解析に関する気象指針」<sup>(1)</sup>(以下「気象指針」という。)に従い評価した、想定事故時(重大事故及び仮想事故)の線量評価に使用する相対濃度( $x/Q$ )の算出結果を示す。

濃縮・埋設事業所敷地(以下「敷地」という。)において観測した至近 11 年間(2006 年 4 月から 2017 年 3 月まで(以下「2006 年度～2016 年度」という。))の気象観測資料のうち、他の年と比較して異常のない最新年度の気象観測資料を確認するために異常年検定を行い、異常年検定の結果として異常がないことを確認した 2015 年 4 月から 2016 年 3 月までの 1 年間(以下「2015 年度」という。)の気象観測資料を用いて、3 号廃棄物埋設地について相対濃度の評価を行った。

#### <要旨>

- ・ 至近 11 年間(2015 年度)の気象観測資料を用いて異常年検定を行った結果、異常ではない最新の気象観測資料は 2015 年度のものであることを確認した。
- ・ 敷地で観測した 2015 年度の気象観測資料により 3 号廃棄物埋設地について相対濃度計算を行ったところ、3 号廃棄物埋設地は  $3.0 \times 10^{-4} \text{s/m}^3$  (ESE)であった。

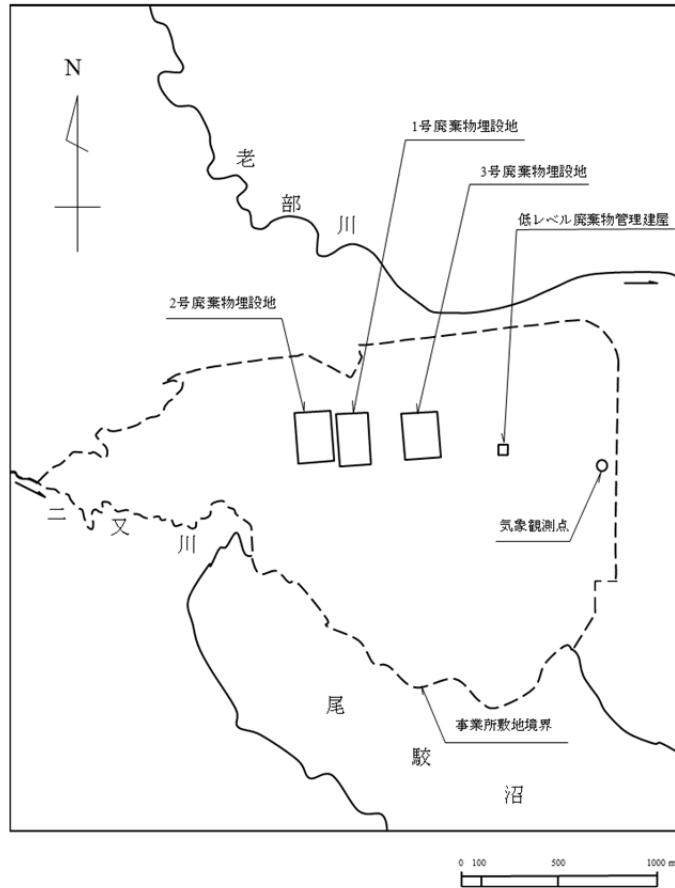
#### (i) 気象観測資料

相対濃度の設定には、敷地内で得られたある 1 年間の気象観測資料(1 時間ごとに観測)が必要である。ここでは、敷地内の気象観測点で観測された気象観測資料の確認を行う。

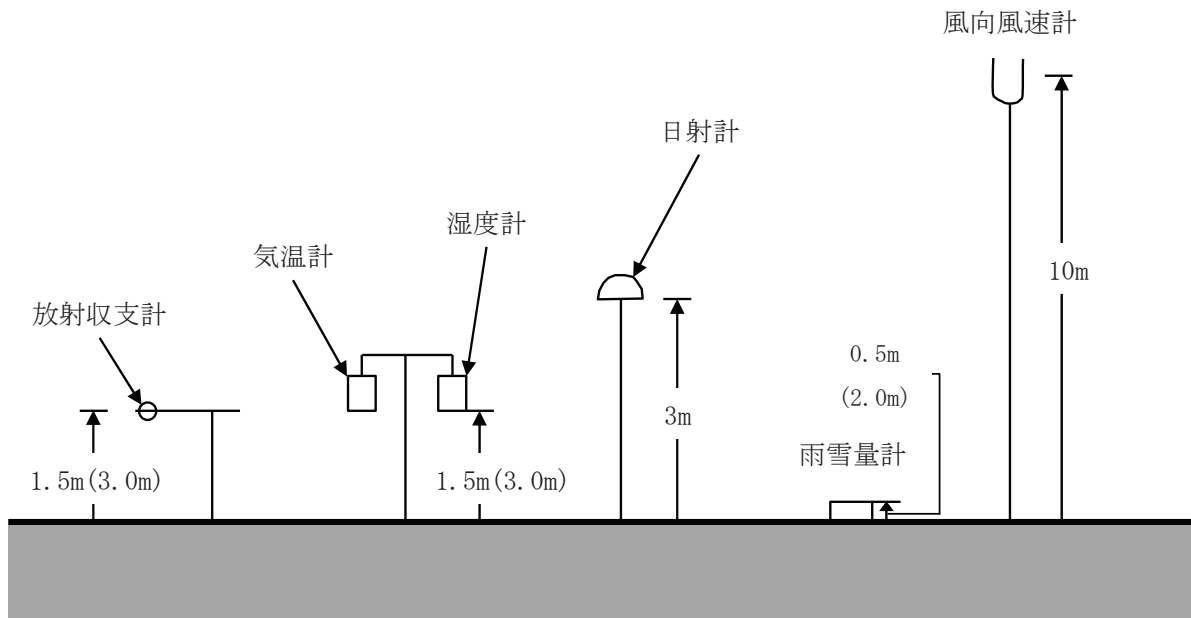
##### a. 敷地内の気象観測点

敷地を代表する地上風の資料を得るため、敷地内の露場(標高 34m)に観測柱を設置し、地上高 10m(標高 44m)で風向風速の観測を行っている。この観測点は、周囲に標高の高い建物や樹木等の障害物の影響を受けることがなく平坦地で開けている。

大気安定度を求めるため、風速については、地上風を代表する観測点で測定している。日射量及び放射収支量については、露場の観測点で測定している。敷地内の気象観測点の位置を第 1 図、気象観測機器配置図を第 2 図に示す。



第1図 敷地内の気象観測点の位置



敷地内露場

標高：34m

( )内は、積雪期の高さを示す。

第2図 気象観測機器配置図

b. 気象観測機器

敷地内で使用している気象観測機器の種類、観測位置及び観測期間を第1表に示す。また、気象観測に関する気象指針の要求を第2表に示す。

気象観測機器は第2表に示す測定値の最小位数を測定できるものを使用している。気象観測機器は気象業務法に基づく気象庁検定を受けている。また、放射収支計は気象庁の検定項目にないため、当社で定期的に検査を行っている。

なお、放射収支計以外の気象観測機器についても定期的な検査を実施している。

したがって、本気象観測機器で観測した気象観測資料を評価に用いることは妥当である。

第1表 気象観測機器の種類、観測位置及び観測期間

観測項目	観測位置			気象観測機器 又は観測方法	観測期間
	場 所	地上高*1 (m)	標 高*1 (m)		
風向風速	敷地内露場	10	44	超音波式風向風速計	1985年12月～継続
日射量	敷地内露場	3	37	熱電対式日射計	1985年12月～継続
放射収支量	敷地内露場	1.5(3.0)	35.5(37.0)	熱電対式放射収支計	1985年12月～継続
降水量	敷地内露場	0.5(2.0)	34.5(36.0)	転倒マス型雨雪量計	1985年12月～継続
気温	敷地内露場	1.5(3.0)	35.5(37.0)	白金測温抵抗体気温計	1985年12月～継続
湿度	敷地内露場	2.0	36.0	作動トランス式 毛髪型温湿度計	1985年12月 ～2005年3月
		1.5(3.0)	35.5(37.0)	電気式湿度計	2005年3月～継続

\*1：地上高及び標高欄の( )内の数値は積雪期の高さ。

第2表 気象指針の通常観測の要求

観測項目	気象観測機器	測定の単位	測定値の最小位数	測定高度等
風向	風向計又はドップラーソーダ	16方位として設定	1	(1)敷地を代表する地上風の風向及び風速は、地上約10mの高さで測定し、風向計及び風速計を使用する。 (2)排気筒放出に係る高所の風向及び風速は、それを代表する高さで測定し、その測定器としては、風向計及び風速計又はドップラーソーダを使用する。
風速	風速計又はドップラーソーダ	m/s	1/10	なお、風向計及び風速計として風車型風向風速計を使用する場合には、微風向計及び微風速計を併せて使用することとする。
日射量	日射計	kW/m <sup>2</sup>	1/100	原則として、露場の地上約1.5mの高さ。
放射収支量	放射収支計	kW/m <sup>2</sup>	1/500	露場の地上約1.5mの高さ。

c. 2015年度の気象観測資料

(a) 欠測率

相対濃度は、風向及び風速並びに大気安定度(日射量、放射収支量及び風速によって定義される)に依存するため、これらの気象要素が同時に測定できなかった時刻の気象資料では相対濃度を求めることができない。したがって、気象指針では、風向及び風速並びに大気安定度のいずれかの気象要素が欠測の場合には、当該時刻の気象観測資料は欠測扱いとすることとされている。

また、気象指針では、相対濃度評価に用いる気象観測資料に対し、以下の事項が要求されている。

- ・ 連続した12ヶ月間における欠測率は、原則として10%以下とする。
- ・ 連続した30日間において欠測率が30%以下になるように努めなければならない。

2015年度の気象観測資料の欠測率は、第3表に示すとおり、連続した12ヶ月間において0.35%である。連続した30日間において最大の欠測率は2.08%である。

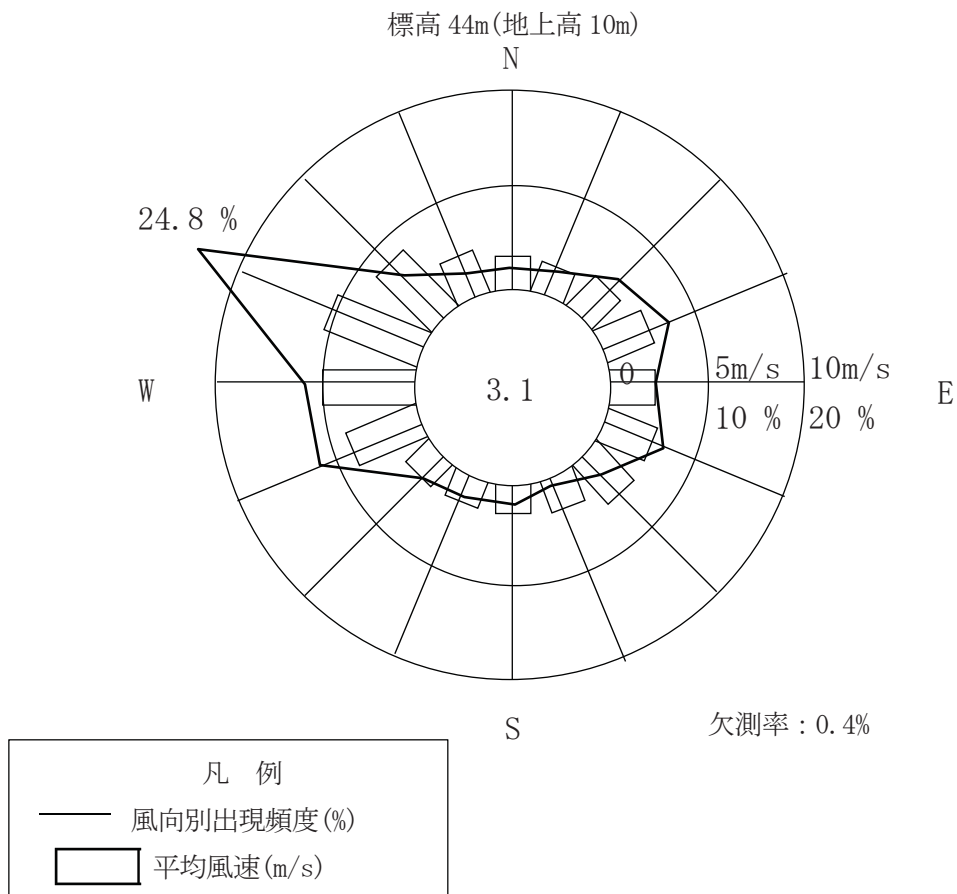
第3表 2015年度の気象観測資料の欠測率

月	4月	5月	6月	7月	8月	9月	10月
欠測データ数(-)	0	2	0	0	0	15	2
欠測率(%)	0.00	0.27	0.00	0.00	0.00	2.08	0.27
月	11月	12月	1月	2月	3月	計	-
欠測データ数(-)	1	5	5	1	0	31	
欠測率(%)	0.14	0.67	0.67	0.14	0.00	0.35	

(b) 風向

年間及び月別の風配図を第3図、第4図及び第5図に示す。

これらによると、5月～9月にかけては東寄りの風が多いが、その他の月は年間を通じて西寄りの風が多い。



注1 : 小円内の数字は静穏の頻度(%)を示す。

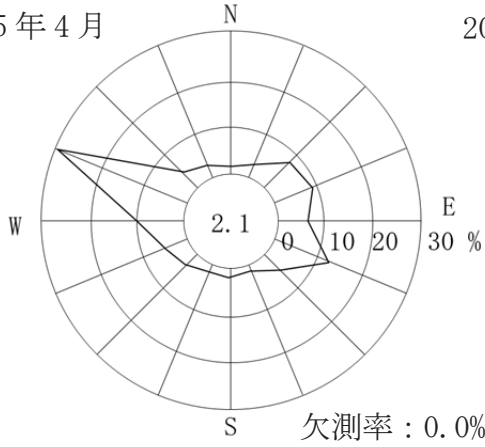
第3図 敷地の風配図(全年 : 2015年4月～2016年3月)



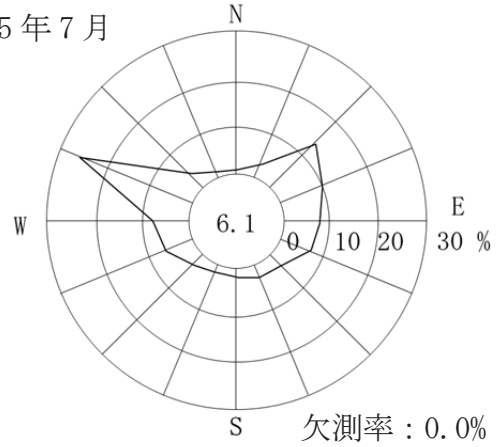
標高 44m(地上高 10m)

標高 44m(地上高 10m)

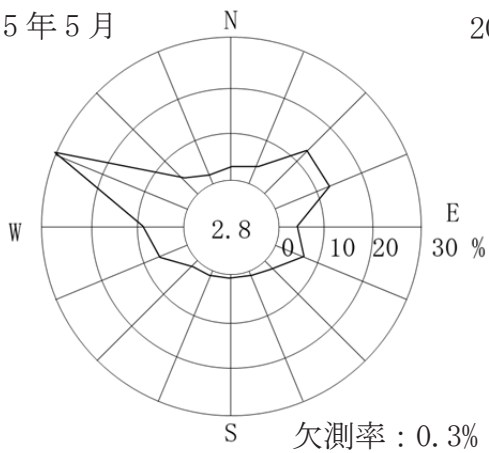
2015年4月



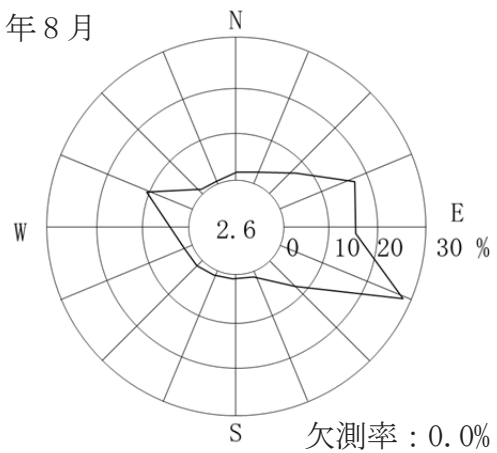
2015年7月



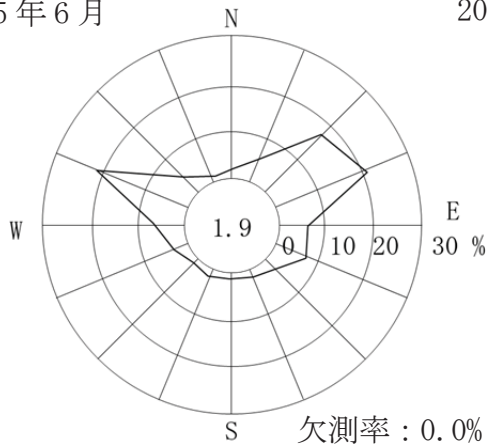
2015年5月



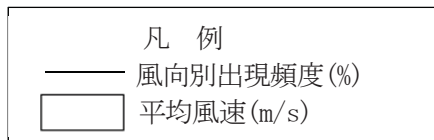
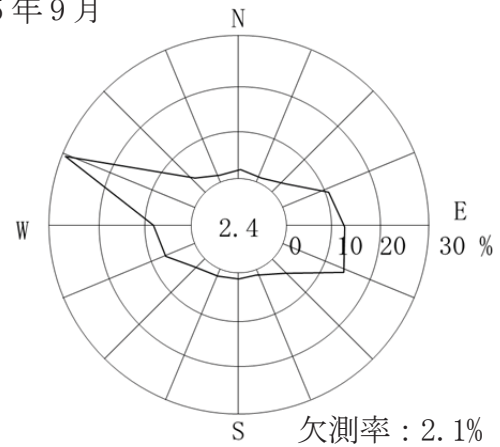
2015年8月



2015年6月



2015年9月



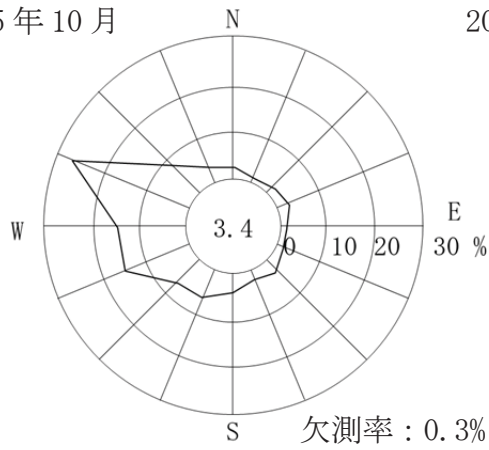
注1 : 小円内の数字は静穏の頻度(%)。

第4図 敷地の風配図(2015年4月~2015年9月)

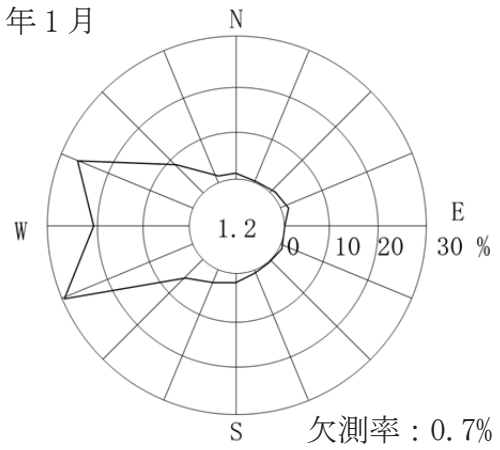
標高 44m(地上高 10m)

標高 44m(地上高 10m)

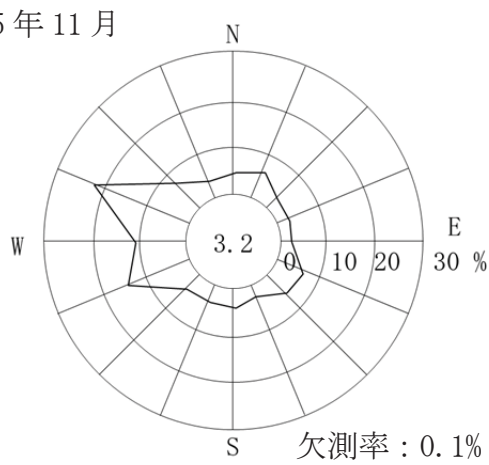
2015 年 10 月



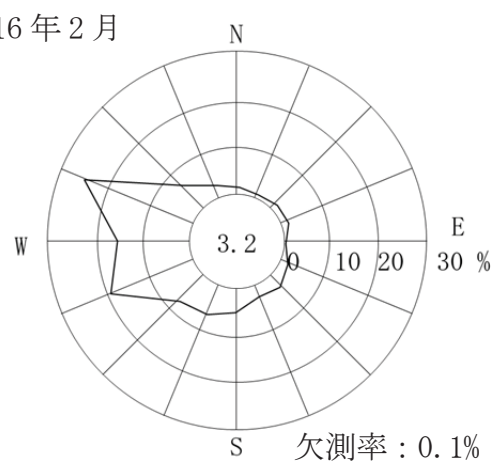
2016 年 1 月



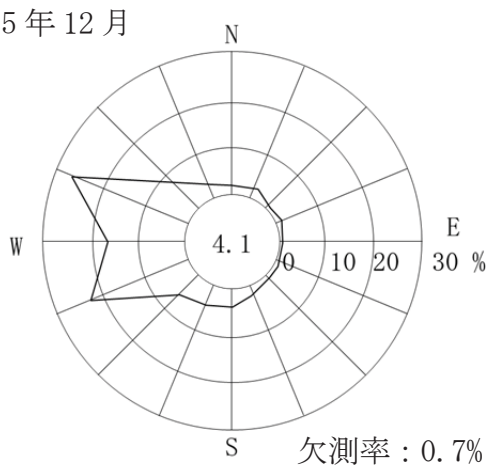
2015 年 11 月



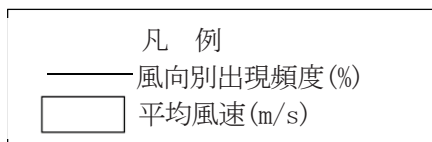
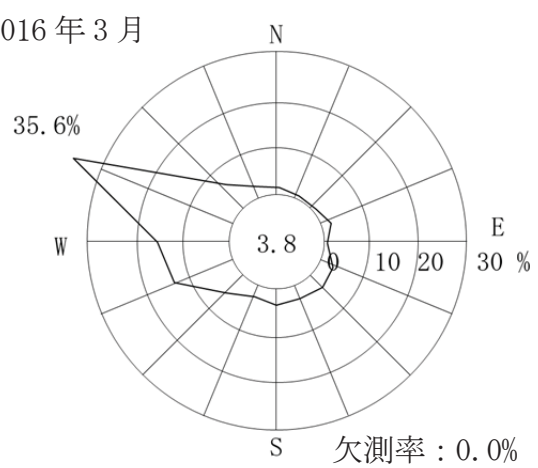
2016 年 2 月



2015 年 12 月



2016 年 3 月



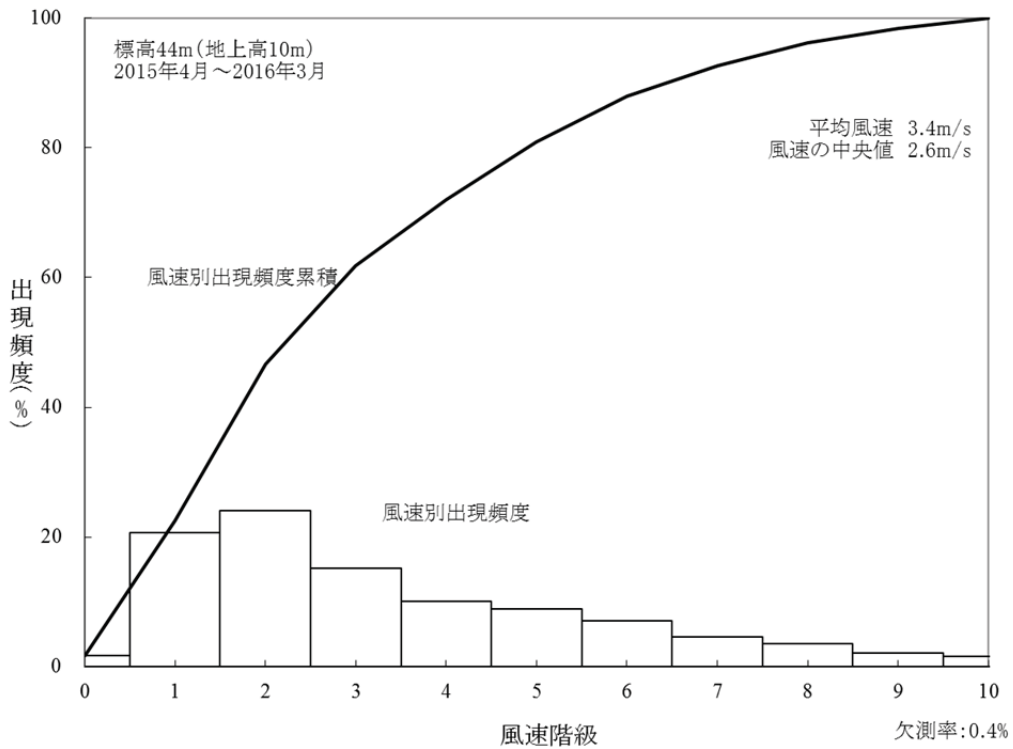
注 1 : 小円内の数字は静穏の頻度 (%)。

第 5 図 敷地の風配図(2015 年 10 月～2016 年 3 月)

(c) 風速

2015年度の年間風速別出現頻度及び風速別出現頻度累積を第6図、月別風速別出現頻度を第7図及び第8図に示す。

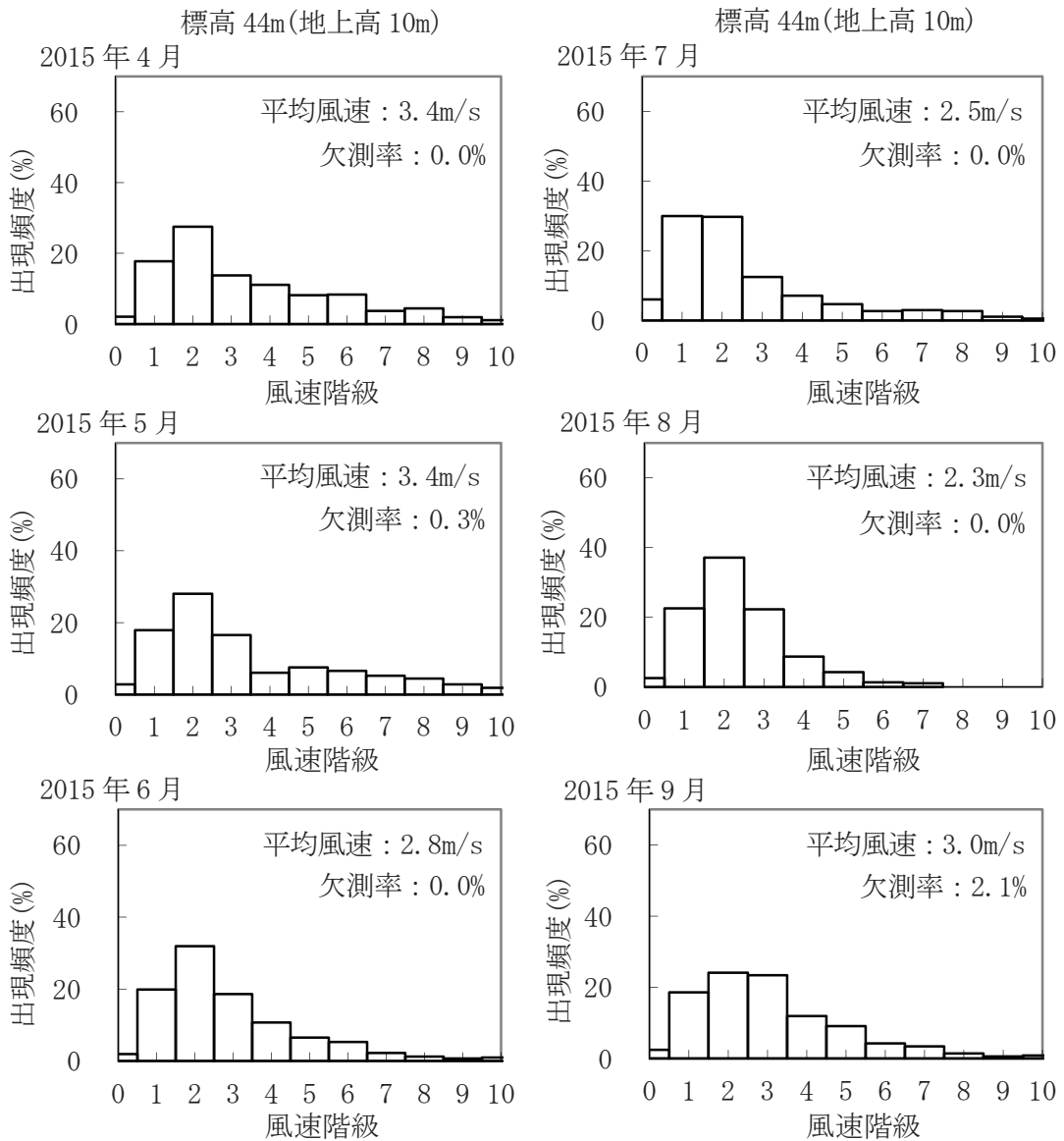
これらによると、年平均風速は3.4m/sであり、各月の風速階級の出現頻度は0.5m/s～3.4m/sの範囲の風速が多くなっている。また、静穏(風速0.5m/s未満)の年間出現頻度は、3.1%である。



凡 例

風速階級	風速 (m/s)	風速階級	風速 (m/s)
0	0.0~0.4	6	5.5~6.4
1	0.5~1.4	7	6.5~7.4
2	1.5~2.4	8	7.5~8.4
3	2.5~3.4	9	8.5~9.4
4	3.5~4.4	10	9.5 以上
5	4.5~5.4	-	-

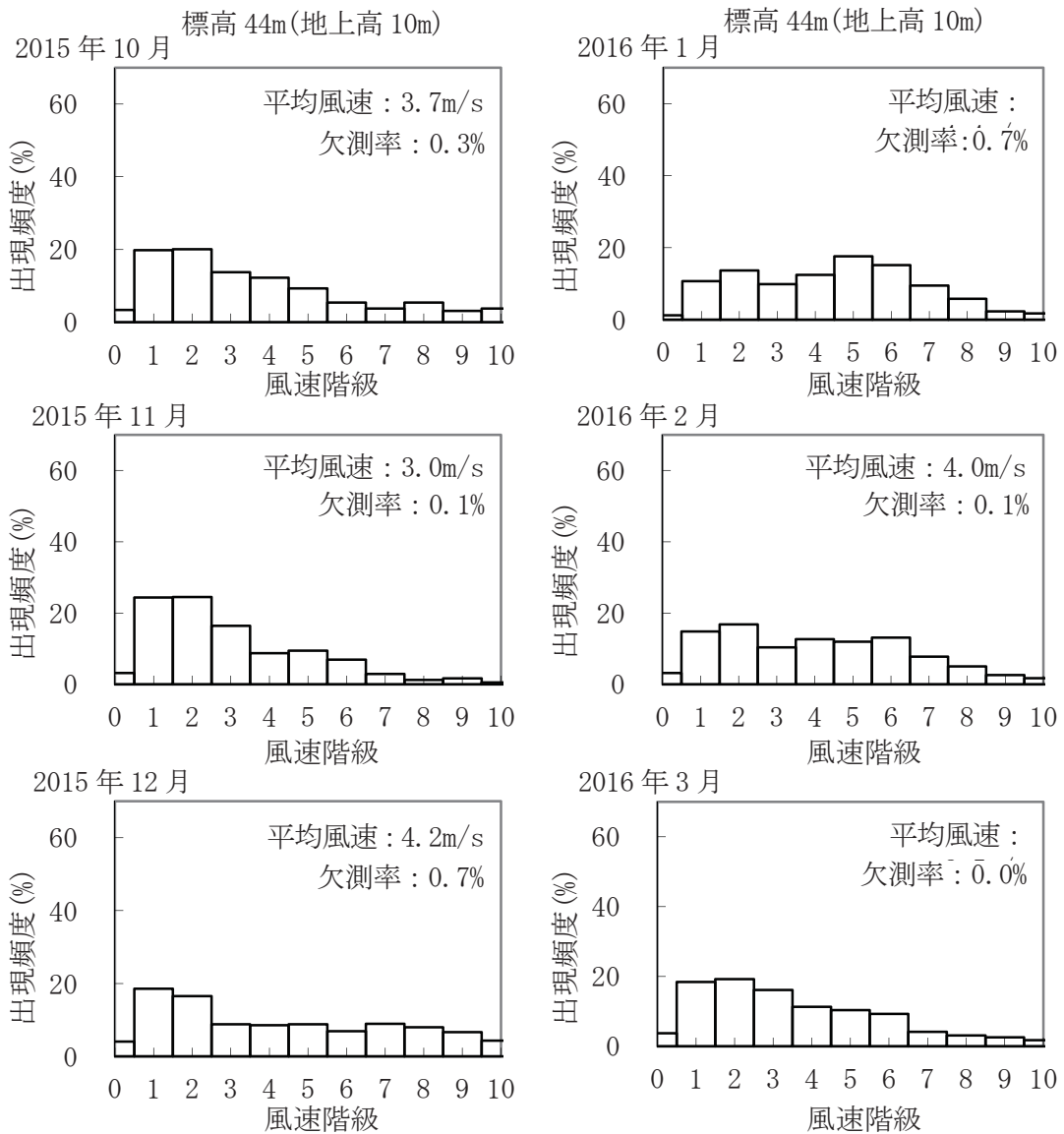
第6図 年間風速別出現頻度及び風速別出現頻度累積(標高44m、地上高10m)



凡 例

風速階級	風速(m/s)	風速階級	風速(m/s)
0	0.0~0.4	6	5.5~6.4
1	0.5~1.4	7	6.5~7.4
2	1.5~2.4	8	7.5~8.4
3	2.5~3.4	9	8.5~9.4
4	3.5~4.4	10	9.5 以上

第7図 月別風速別出現頻度(2015年4月~2015年9月)



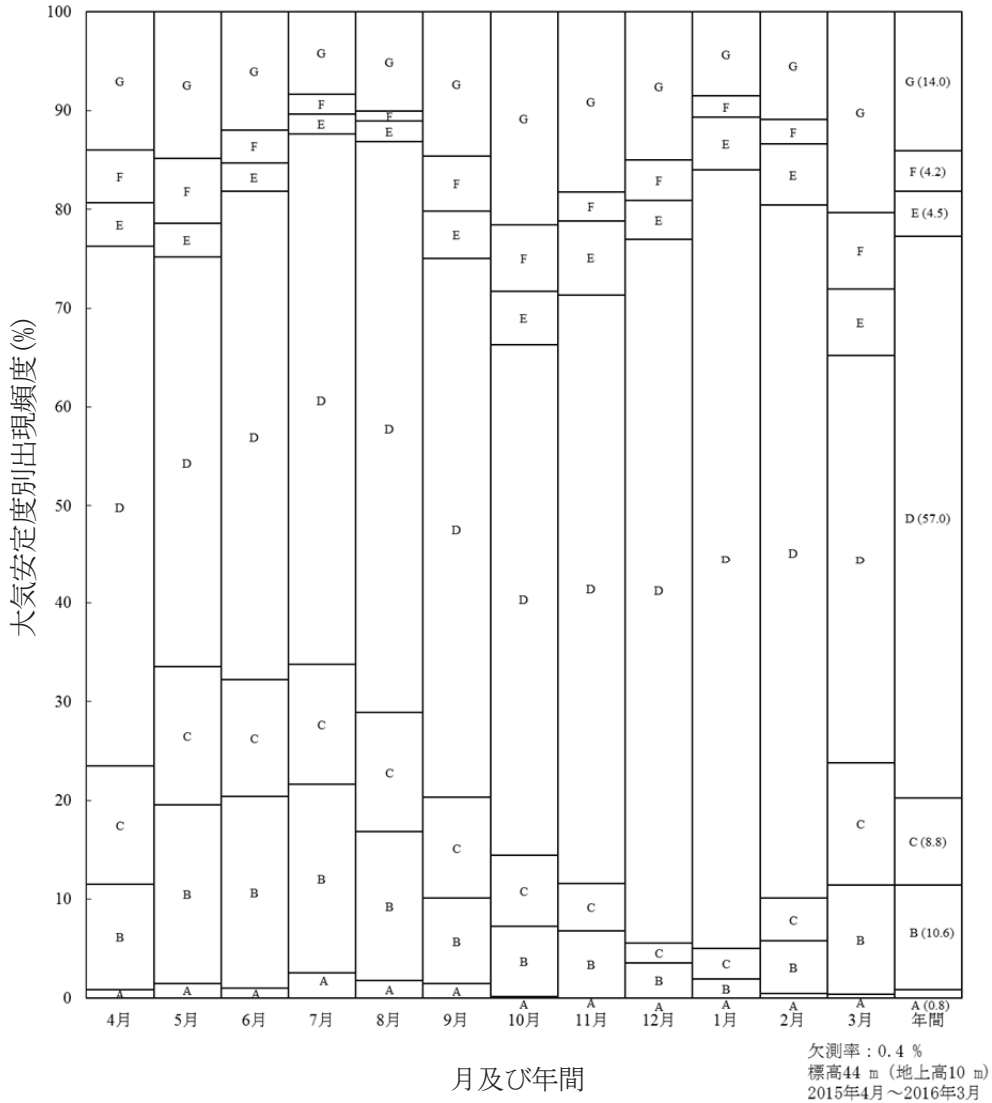
凡 例

風速階級	風速 (m/s)	風速階級	風速 (m/s)
0	0.0~0.4	6	5.5~6.4
1	0.5~1.4	7	6.5~7.4
2	1.5~2.4	8	7.5~8.4
3	2.5~3.4	9	8.5~9.4
4	3.5~4.4	10	9.5 以上
5	4.5~5.4		-

第8図 月別風速別出現頻度(2015年10月~2016年3月)

(d) 大気安定度

日射量、放射収支量及び地上高 10m(標高 44m)の風速の観測資料を基に気象指針に準拠して大気安定度の分類を行った。2015年度の年間出現頻度は、A型～C型は20.3%、D型(C-D型含む)は57.0%、E型～G型は22.7%である。D型は年間を通じて出現頻度が多く、A型～C型は5月～9月に比較的多くなっており、E型～G型は3月～5月及び9月～11月に多くなっている。第9図に月別及び年間大気安定度別出現頻度を示す。



注1：年間大気安定度別出現頻度の値は、四捨五入した値を記載している。

第9図 月別及び年間大気安定度別出現頻度

(ii) 異常年検定

相対濃度を算出するには、敷地内で得られたある 1 年間の気象観測資料(1 時間ごとに観測)を用いる必要がある。この気象観測資料を選定するに当たり、敷地の気象の代表性(異常のないこと)を検討する必要があるため、異常年検定を実施する。気象観測資料について、検定年度(1 年間)及び比較年度(10 年間)は至近 11 年間(2006 年度～2016 年度)のものを用いる。

a. 異常年検定の方法

異常年検定は不良標本の棄却検定に関する F 分布検定の手順に従って行った。この方法は、正規分布をなす母集団に属すると考えられる標本のうち、不良標本を  $X_0$ 、その他のものを  $X_1, X_2, \dots, X_i, \dots, X_n$  とした場合、 $X_0$  を除く他の  $n$  個の標本の平均を  $\bar{X}$  として、標本の分散から見て  $\bar{X}$  と  $X_0$  の差が有意ならば  $X_0$  は  $X_1, X_2, \dots, X_i, \dots, X_n$  と同じ集団には属しないと判断する方法である。以下にその手順を示す。

①仮説  $H_0$ : 不良標本( $X_0$ )と他の標本( $\bar{X}$ )との間に有意な差はないとする。

$$H_0 : X_0 = \bar{X} \quad (\bar{X} = \sum_{i=1}^n X_i / n)$$

②  $F_0$  を計算する。

$$F_0 = (n-1)(X_0 - \bar{X})^2 / (n+1)S^2$$

ただし、

$$S^2 = \sum_{i=1}^n (X_i - \bar{X})^2 / n$$

③自由度  $\nu_1 = 1$ 、 $\nu_2 = n-1$  を求める。

④有意水準(危険率)  $\alpha$  を決めて、F 分布表により  $F_{\nu_2}^{\nu_1}(\alpha)$  の値を求める。

⑤  $F_0$  と  $F_{\nu_2}^{\nu_1}(\alpha)$  を比較して

$$F_0 \geq F_{\nu_2}^{\nu_1}(\alpha) \text{ ならば仮説棄却 : } H_0 : X_0 = \bar{X} \text{ は棄却}$$

$$F_0 < F_{\nu_2}^{\nu_1}(\alpha) \text{ ならば仮説採択 : } H_0 : X_0 = \bar{X} \text{ は採択}$$

とする。

⑥危険率  $\alpha$  での棄却限界を求めるには  $F_0 = F_{\nu_2}^{\nu_1}(\alpha)$  とおいて  $X_0$  を計算すればよいので、

$$X_0 = \bar{X} \pm S \sqrt{\{(n+1)/(n-1)\} \cdot F_{\nu_2}^{\nu_1}(\alpha)}$$

危険率  $\alpha$  の値は、仮説の採択又は棄却の判断にどの程度誤りを許容するかによって変える必要があるが、一般に 5% と考えておけばよいと考えられる。

b. 異常年検定の検定項目

相対濃度は、風向及び風速並びに大気安定度(日射量、放射収支量及び風速によって定義さ

れる)に依存する。つまり、相対濃度評価に用いる気象観測資料として異常がないことの必要条件は、敷地で観測した気象要素の異常年検定において風向及び風速並びに大気安定度に異常がないことである。

一方、異常年検定の検定項目として大気安定度は要求されていない。そのため、風向及び風速を異常年検定に用いる気象要素とする。

また、複数の気象観測資料を比較するに当たり、気象観測資料ごとに欠測数等が異なること  
によって出現回数による比較は困難となるため、**風向別出現頻度及び風速別出現頻度を異常年  
検定の検定項目とする。**

c. 検定の判定基準

異常年検定において検定対象に異常がないとする判定基準は、以下の方針で実施する。

異常年検定は通常危険率 5%で行われる。つまり、異常でないと考えられる年でも確率的に「20 個に 1 個」  
は異常と判定される可能性がある。

そこで異常でないと考えられる年について異常と判定される項目数とその確率を計算した。 $n$  個の項目が  
異常と判定される確率  $P(n)$  は、次式から求められる。ここで、危険率は 5%、検定項目は 28 項目 (風向 16  
方位 + 静穏 + 風速 11 階級) とした。

$$P(n) = {}_{28}C_n \times (1-0.95)^n \times (0.95)^{28-n}$$



計算結果を下表に示す。

異常と判定された項目数	確率(%)	異常でない確率(%) (下から累積)	備考
0	23.78	100.00	異常年と判定 されない範囲  異常年と判定 される範囲
1	35.05	76.22	
2	24.90	41.17	
3	11.36	16.27	
4	3.74	4.91	
5	0.94	1.17	
6	0.19	0.23	
7	0.03	0.04	
8	0.00	~0	
9	0.00	~0	
10	0.00	~0	

上表によれば、4項目以上が「異常」と判定される確率は、約4%以下と全て5%未満であり、3項目以下では約11%~約35%以上の確率で「異常」と判定される可能性があることになる。

このため、現在の28項目について、異常年検定で判定に使用している危険率5%とのバランスを考え、4個以上の項目が「異常」と判定された場合は、その年全体を異常と判定することが妥当であると考えられる。

#### d. 異常年検定結果

2015年度の風向別出現頻度の検定結果を第4表、風速別出現頻度の検定結果を第5表に示す。2015年度の検定項目のうち異常と判断されたものはなかったため、「c. 検定の判定基準」に従い、2015年度の気象観測資料は2006年度から2016年度(ただし2015年度を除く。)と比較して異常がなく、敷地の気象の代表性を有していると判断した。

第4表 風向別出現頻度の検定結果(2015年度)

観測場所：敷地内露場(地上高10m、標高44m)(%)

風向	比較年度											検定 年度	棄却限界		判定*1	
	2006	2007	2008	2009	2010	2011	2012	2013	2014	2016	平均値 $\bar{x}$		標準 偏差 $S$	上限		下限
	N	2.32	1.90	2.02	2.60	2.63	2.50	2.63	3.40	2.20	2.37		2.46	0.40		1.90
NNE	3.33	2.82	3.42	4.00	4.65	5.68	5.65	4.88	5.06	2.75	4.22	1.06	2.40	6.87	1.58	○
NE	5.52	4.16	6.15	5.41	7.37	7.13	9.31	8.83	7.35	6.07	6.73	1.50	5.58	10.49	2.97	○
ENE	8.92	6.72	8.25	8.34	9.15	8.88	9.02	8.69	6.85	7.62	8.24	0.85	7.36	10.36	6.13	○
E	7.50	6.86	6.49	5.90	3.97	5.85	6.31	5.50	5.28	5.29	5.89	0.93	4.51	8.21	3.57	○
ESE	7.18	9.01	7.05	6.19	5.22	5.10	4.88	4.26	4.39	6.71	6.00	1.43	6.95	9.57	2.43	○
SE	4.44	3.79	4.30	4.21	2.13	1.99	2.37	1.47	2.44	3.29	3.04	1.04	3.35	5.64	0.45	○
SSE	1.20	1.22	1.71	2.47	3.20	2.58	2.80	2.34	2.13	2.02	2.17	0.62	1.59	3.72	0.62	○
S	2.43	3.01	3.75	3.40	2.63	2.28	2.53	2.11	2.47	2.52	2.71	0.49	2.20	3.95	1.48	○
SSW	2.38	3.57	3.09	2.76	2.37	2.02	1.82	2.03	2.09	2.36	2.45	0.52	2.57	3.74	1.15	○
SW	2.60	3.16	3.73	4.30	3.94	3.54	3.04	3.00	3.33	2.73	3.34	0.51	3.54	4.62	2.05	○
WSW	5.99	6.65	6.60	11.31	12.83	11.36	10.88	11.27	9.31	7.39	9.36	2.36	11.30	15.27	3.45	○
W	14.31	15.60	15.09	14.22	15.23	14.75	14.66	16.60	14.47	9.26	14.42	1.85	11.05	19.04	9.80	○
WNW	20.11	20.46	19.15	15.76	14.52	16.31	15.26	16.16	20.22	25.28	18.32	3.16	24.79	26.22	10.43	○
NW	7.80	7.57	5.81	5.13	5.37	5.43	4.87	4.78	6.95	7.69	6.14	1.17	5.71	9.06	3.22	○
NNW	2.82	2.10	1.96	2.50	2.66	2.68	2.40	2.90	2.32	3.06	2.54	0.33	2.15	3.37	1.71	○
CalM	1.14	1.39	1.43	1.50	2.14	1.91	1.57	1.78	3.14	3.61	1.96	0.76	3.06	3.87	0.06	○

\*1：○は「異常でない」、×は「異常」を示す。

第5表 風速別出現頻度の検定結果(2015年度)

観測場所：敷地内露場(地上高10m、標高44m)(%)

階級	風速 (m/s)	比較年度											検定 年度	棄却限界		判定 <sup>*1</sup>	
		2006	2007	2008	2009	2010	2011	2012	2013	2014	2016	平均値 $\bar{x}$		標準 偏差 $s$	上限		下限
0	0.0-0.4	1.14	1.39	1.42	1.50	2.14	1.91	1.57	1.78	3.14	3.61	1.96	0.76	3.06	3.87	0.06	○
1	0.5-1.4	15.94	16.82	17.24	18.44	20.08	19.34	18.38	19.21	18.26	22.04	18.58	1.65	19.47	22.70	14.45	○
2	1.5-2.4	20.91	21.54	23.84	23.63	23.41	20.69	24.23	23.25	24.28	24.08	22.99	1.32	24.12	26.30	19.68	○
3	2.5-3.4	18.17	16.09	16.25	17.04	16.45	17.15	18.30	18.14	16.35	15.12	16.91	1.00	15.19	19.40	14.41	○
4	3.5-4.4	11.97	12.74	11.19	10.50	10.76	11.99	10.60	10.29	9.44	10.36	10.98	0.94	10.11	13.33	8.64	○
5	4.5-5.4	8.40	9.33	7.79	8.43	7.73	8.11	7.22	8.05	7.50	8.19	8.07	0.56	8.97	9.46	6.69	○
6	5.5-6.4	6.76	7.12	6.14	6.54	6.04	6.91	5.60	6.34	6.51	6.17	6.41	0.43	7.08	7.49	5.34	○
7	6.5-7.4	5.92	5.66	4.84	4.68	4.75	5.39	4.52	5.01	4.76	3.96	4.95	0.54	4.64	6.31	3.59	○
8	7.5-8.4	4.39	3.42	3.16	3.57	3.40	3.72	3.52	3.64	3.63	2.94	3.54	0.36	3.58	4.44	2.63	○
9	8.5-9.4	2.78	2.36	2.39	2.62	2.59	2.23	2.75	2.31	2.55	1.96	2.45	0.24	2.17	3.06	1.85	○
10	9.5以上	3.62	3.52	5.74	3.03	2.65	2.56	3.32	2.01	3.57	1.57	3.16	1.08	1.61	5.86	0.45	○

\*1：○は「異常でない」、×は「異常」を示す。

(iii) 相対濃度評価に用いる距離の設定

相対濃度の算出に当たっては、評価地点から敷地境界まで方位別の距離を設定する必要がある。ここでは、3号廃棄物埋設地から敷地境界までの距離を設定するに当たっての考え方及びその方法について述べる。

a. 測定条件

(a) 測定に用いる図面

今回測定に用いた図面は、3号廃棄物埋設地を含めたCAD図(1/5000)である。

(b) 放出源の考え方

想定事故時における放射性物質の放出源は、その位置を特定することが困難であるため、保守的に敷地境界に近くなる施設の外周とする。

(c) 方位の考え方

距離の設定に当たっては、16方位(真方位)に対し、放出源と敷地境界との距離が最短となるよう設定する。

b. 測定方法と測定結果

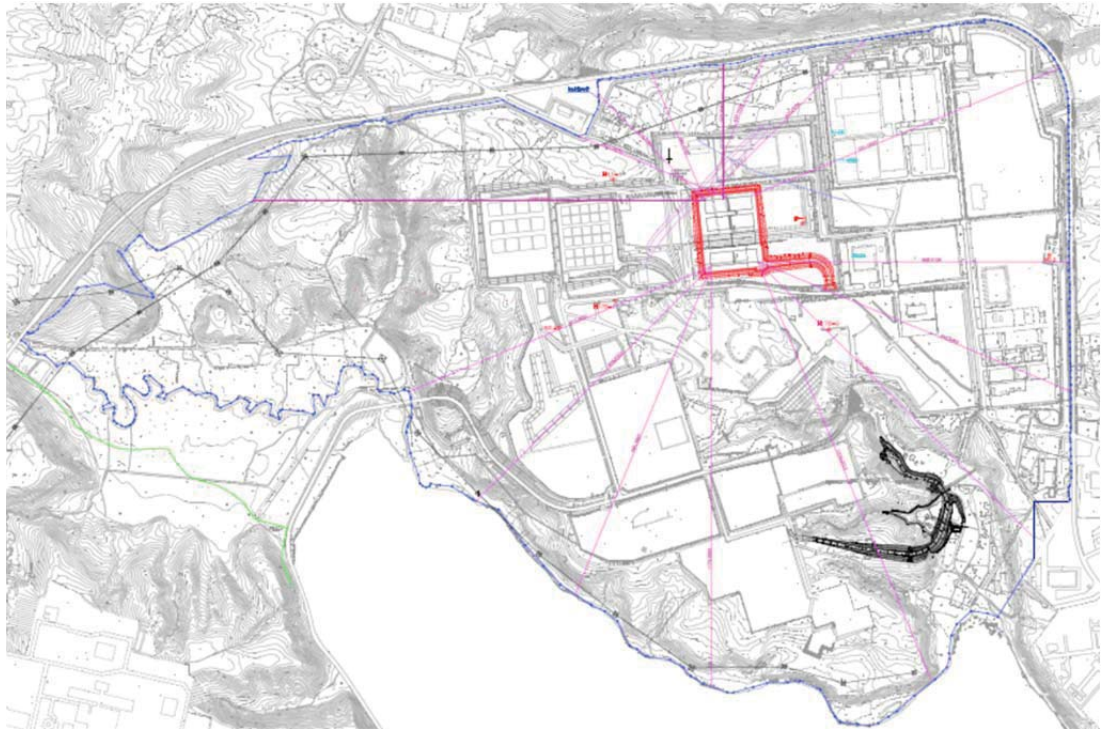
3号廃棄物埋設地から敷地境界までの16方位最短距離は、以下の方法により測定した。また、測定値は既申請と同様の考え方に基づいて丸めることにより、相対濃度評価に用いる距離の設定値とした。

(a) 3号廃棄物埋設地

測定は図面実測により行った。放出源は3号廃棄物埋設地の外周に位置するとし、16方位に対する敷地境界までの最短距離を測定するため、埋設設備外周に沿って距離を測定した。

3号廃棄物埋設地の場合、明らかに敷地境界までの距離が短くなると判断できる埋設設備の北辺及び東辺から敷地境界までの距離を、その設備辺に沿って測定することで最短距離を測定し、同様の方法により16方位における距離を測定した。

その結果、3号廃棄物埋設地では北方向が最も短くなり373m、次いで短いのは北北西方向の384mであった。第10図に距離の測定に使用した図面を示す。



第10図 3号廃棄物埋設地から敷地境界までの16方位最短距離の測定

(b) 数値の丸め方

測定値は若干の誤差を含むものであると思われるため、上記での測定値を保守的に丸めた値を距離の設定値とする。丸めの方法は既申請での考え方と同様に以下に示す方法に従うものとした。

- ・ 200m未満:1の位を切り捨てる。
- ・ 200m以上1000m未満:10の位を50m単位で保守側に丸める。
- ・ 1000m以上:10の位を切り捨てる。

3号廃棄物埋設地の敷地境界までの距離設定値を第6表に示す。

第6表 敷地境界までの距離設定値

方位	敷地境界までの16方位最短距離(m)	
	3号廃棄物埋設地	
	図面による測定値	設定値
北	373	350
北北東	437	400
北東	633	600
東北東	931	900
東	868	850
東南東	945	900
南東	1,121	1,100
南南東	1,270	1,200
南	1,173	1,100
南南西	991	950
南西	926	900
西南西	913	900
西	1,260	1,200
西北西	451	450
北西	418	400
北北西	384	350

(iv) 相対濃度評価

気象指針の考えに従い、気象観測資料により相対濃度 ( $\chi/Q$ ) を評価する。

気象指針は、発電用原子炉施設の平常運転時及び想定事故時における線量評価に際し、大気中における放射性物質の拡散状態を推定するために必要な気象観測方法、観測値の統計処理方法及び大気拡散の解析方法を定めたものである。

ここでは、想定事故時の相対濃度評価の考え方や廃棄物埋設事業変更許可申請に当たっての相対濃度の評価方法について述べる。

a. 想定事故時の相対濃度の考え方

相対濃度は毎時の風向、風速及び大気安定度を用いて計算された単位放出率当たりの当該時刻での風下濃度であり、大気中の拡散希釈の程度を表すものである。想定事故時においては、稀な気象条件下の濃度を導くため、相対濃度の出現確率は経験的に97%を採用して評価される。

実気象を用いた相対濃度評価では、代表性を有する1年の気象観測資料を基に評価し、方位(風向)別に相対濃度を小さい値から並べて整理し、97%において最大となる方位の値を線量評価に使用する相対濃度とする。

気象指針では、想定事故時における放射性物質の拡散について、以下のように解説している。

想定事故時における放射性物質の放出量及び放出条件(放出継続時間、放出源の有効高さ等)が定められると、風下の着目地点における放射性物質の濃度は、放出時の気象条件によって定まる。

しかし、想定事故が発生した時に遭遇する気象条件は、あらかじめ知ることができないので、この場合の気象条件は、確率的な手法で解析しなければならない。

このため指針では基本拡散式から導かれる  $\chi/Q$  をもとに解析することとした。

「(中略)」

$\chi/Q$  は、毎時の風向、風速及び大気安定度を用いて計算した単位放出率当たりの当該時刻における風下濃度であり、いわば、大気中における拡散希釈の程度を表わすものである。

指針では、想定事故時においてめったに遭遇しない気象条件下の濃度を導くため、相対濃度の出現確率は過去の経験に照らして97%を採用して解析することとした。

b. 相対濃度の計算

(a) 相対濃度計算式

気象指針の考え方に従い、基本拡散式から導出される相対濃度は以下(2-1)式のとおり。

$$\chi/Q = \frac{1}{T} \sum_{i=1}^T (\chi/Q)_i \cdot \delta_i \quad (2-1)$$

$\chi/Q$	:	実効放出継続時間中の相対濃度 (s/m <sup>3</sup> )
$T$	:	実行放出継続時間 (h)
$(\chi/Q)_i$	:	時刻 <i>i</i> における相対濃度 (s/m <sup>3</sup> )
$\delta_i$	:	時刻 <i>i</i> において風向きが当該方位にあるとき $\delta_i=1$ 時刻 <i>i</i> において風向きが他の方位にあるとき $\delta_i=0$

短時間放出の場合における  $(\chi/Q)_i$  の計算に当たっては、方位内で風向き軸が一定と仮定して(2-2)式で計算する。

$$(\chi/Q)_i = \frac{1}{\pi \cdot \sigma_{yi} \cdot \sigma_{zi} \cdot U_i} \cdot \exp \left[ -\frac{H^2}{2\sigma_{zi}^2} \right] \quad (2-2)$$

$\sigma_{yi}$	:	時刻 <i>i</i> における濃度分布の <i>y</i> 方向の拡がりのパラメータ (m)
$\sigma_{zi}$	:	時刻 <i>i</i> における濃度分布の <i>z</i> 方向の拡がりのパラメータ (m)
$U_i$	:	時刻 <i>i</i> における風速 (m/s)
$H$	:	放出源の有効高さ (m)

(b) 濃度分布の拡がりのパラメータ  $\sigma_y$  及び  $\sigma_z$

(2-2)式に示される濃度分布の拡がりのパラメータ  $\sigma_y$  及び  $\sigma_z$  は一般的に以下の値が用いられる。

$$\sigma_y = 0.67775 \cdot \theta_{0.1} \cdot (5 - \log x) \cdot x \quad (2-3)$$

$$\sigma_z = \min(\sigma_1 \cdot x^{a_1 + a_2 \log x + a_3 (\log x)^2}, 1000) \quad (2-4)$$

ここで、 $x$  は敷地境界までの距離 (km)、その他のパラメータは第7表で与えられる。



第7表  $\sigma_y$  及び  $\sigma_z$  の値を求めるに当たり使用する各パラメータの数値

大気安定度	$\theta_{0.1}$	$\sigma_1$		$\alpha_1$		$\alpha_2$		$\alpha_3$	
		$x \geq 0.2\text{km}$	$x < 0.2\text{km}$	$x \geq 0.2\text{km}$	$x < 0.2\text{km}$	$x \geq 0.2\text{km}$	$x < 0.2\text{km}$	$x \geq 0.2\text{km}$	$x < 0.2\text{km}$
A	50	768.1	165	3.9077	1.07	3.898	0	1.7330	0
B	40	122.0	83.7	1.4132	0.894	0.49523	0	0.12772	0
C	30	58.1	58.0	0.8916	0.891	-0.001649	0	0.0	0
D	20	31.7	33.0	0.7626	0.854	-0.095108	0	0.0	0
E	15	22.2	24.4	0.7117	0.854	-0.12697	0	0.0	0
F	10	13.8	15.5	0.6582	0.822	-0.1227	0	0.0	0

c. 相対濃度の評価

(a) 相対濃度評価を行う施設

相対濃度評価の対象とする施設は3号廃棄物埋設地とした。

(b) 相対濃度評価の前提条件

計算式は気象指針に示される基本拡散式から導かれる相対濃度の計算式を使用し、既申請の考え方と同様に1方向への拡散のみを考慮した。また、放出源の有効高さ(0m)、放出継続時間(1時間)についても既申請と同様の条件とした。

(c) 相対濃度評価に使用する気象観測資料

敷地内の気象観測点にて2015年度に観測した1時間ごとの気象観測資料を使用した。

(d) 気象観測資料の取扱い

気象指針の考え方に従い、気象観測資料は相対濃度の計算過程では以下のように取り扱った。

- ・ 中間安定度A-B、B-C及びC-Dについては、A-BはBに、B-CはCに、C-DはDに、また、夜間の2m/s未満の欄のGはFとみなして処理する。

- ・ 0.5m/s未満の風速は一律0.5m/sとして取り扱う。

- ・ 静穏時の風向は静穏出現前の風向として取り扱う。

この点について気象指針では以下のように解説している。

静穏時における拡散は、有風時と同様に扱うべきではないが、現在適切な実用拡散式がないため、次の理由から便宜上風速を0.5m/sとして有風時の拡散式に適用することとした。

感度のよい微風向・微風速計では静穏時でも0.5m/s以上の風速を示していることが多く、また、静穏時における放射性雲からのガンマ線被曝も極端に高い実測値が得られていないことから、静穏時においても大気による拡散希釈は行われているものと考えられる。

指針では、このような事実を考慮して、静穏時の風速は0.5m/sとして有風時の拡散式を適用することとした。静穏時の風向については、平常運転時の場合には、静穏時の微風向・微風速計による風向分布が0.5~2.0m/sの風向分布にほぼ一致することから0.5~2.0m/sの風向出現頻度に比例配分することとした。

また、想定事故時の場合には、風向の持続性等を考慮して静穏時の風向は、静穏出現前の風向とする事とした。

(e) 放出源から敷地境界までの距離の設定

3号廃棄物埋設地から敷地境界までの16方位最短距離は、第6表に示した設定値を用いた。

d. 評価結果

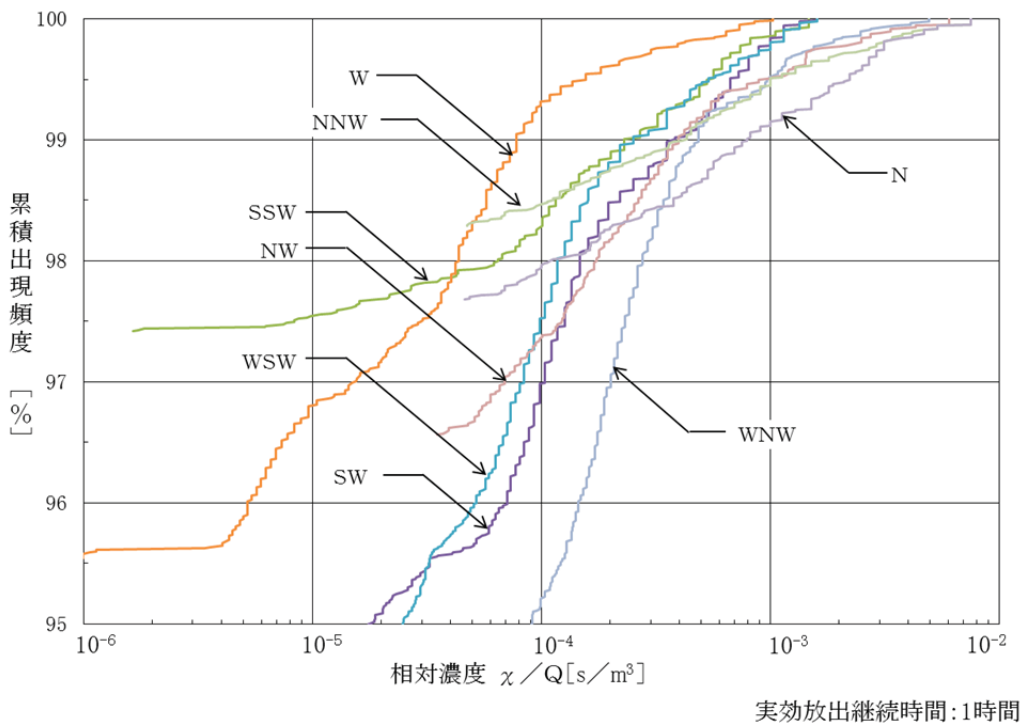
各施設の2015年度の相対濃度の評価結果を第8表に示す。表中の方位は風下、相対濃度の値は切り上げ処理をしたものを記載している。各方位の累積出現頻度97%を16方位の相対濃度とし、相対濃度が最大となる方位を採用した。

また、第11図に3号廃棄物埋設地放出の方位別相対濃度の累積出現頻度を示す。図中の方位は風下を記載している。

第8表 3号廃棄物埋設地の最大となる相対濃度評価結果

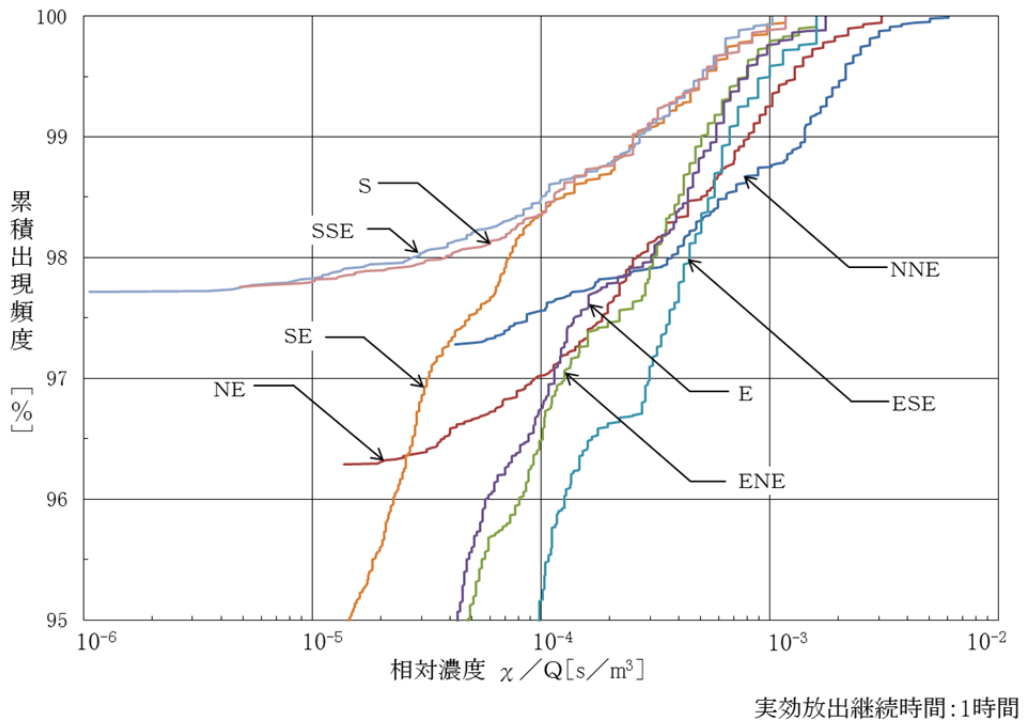
施設	方位	距離 (m)	相対濃度	
			(h/m <sup>3</sup> )	(s/m <sup>3</sup> )
3号廃棄物埋設地	ESE	900	$8.3 \times 10^{-8}$	$3.0 \times 10^{-4}$

(評価年度：2015年度)



実効放出継続時間：1時間

第11図 3号廃棄物埋設地放出の方位別相対濃度の累積出現頻度(1/2)



第 11 図 3 号廃棄物埋設地放出の方位別相対濃度の累積出現頻度 (2/2)

(v) まとめ

敷地で観測した至近 11 年間(2006 年度～2016 年度)の気象観測資料を用いて異常年検定及び相対濃度評価を行った結果を以下にまとめる。

- ・敷地で観測した至近 11 年間の気象観測資料について、危険率 5%で棄却検定を行った。その結果として、相対濃度評価に用いる気象観測資料として異常ではない最新の気象観測資料は 2015 年度のものであることを確認した。
- ・敷地で観測した 2015 年度の気象観測資料により 3 号廃棄物埋設地について相対濃度計算を行ったところ、 $3.0 \times 10^{-4} \text{ s/m}^3$  (ESE)であった。

(vi) 参考文献

- (1) 原子力安全委員会(平成 13 年)：発電用原子炉施設の安全解析に関する気象指針

(2) 線量評価におけるパラメーター一覧

想定事故時の線量評価に用いるパラメーター<sup>\*1</sup>

パラメーター名	頁番号
廃棄体中の核種 <i>i</i> の放射エネルギー	26
屋外労働作業中の呼吸率	27
核種 <i>i</i> の吸入摂取による <del>実効</del> 線量換算係数	28
核種 <i>i</i> の経口摂取による <del>実効</del> 線量換算係数	29
尾駁沼の交換水量	30
水産物 <i>m</i> における核種 <i>i</i> の濃縮係数(魚類)	33
水産物 <i>m</i> における核種 <i>i</i> の濃縮係数(無脊椎動物)	35
水産物 <i>m</i> の摂取量	37
廃棄体落下に伴う内容物の飛散率	38
相対濃度	39

\*1 : 耐震重要度設定のための線量評価に用いるパラメーターは、想定事故時の線量評価で用いるパラメーターと同様に設定する。

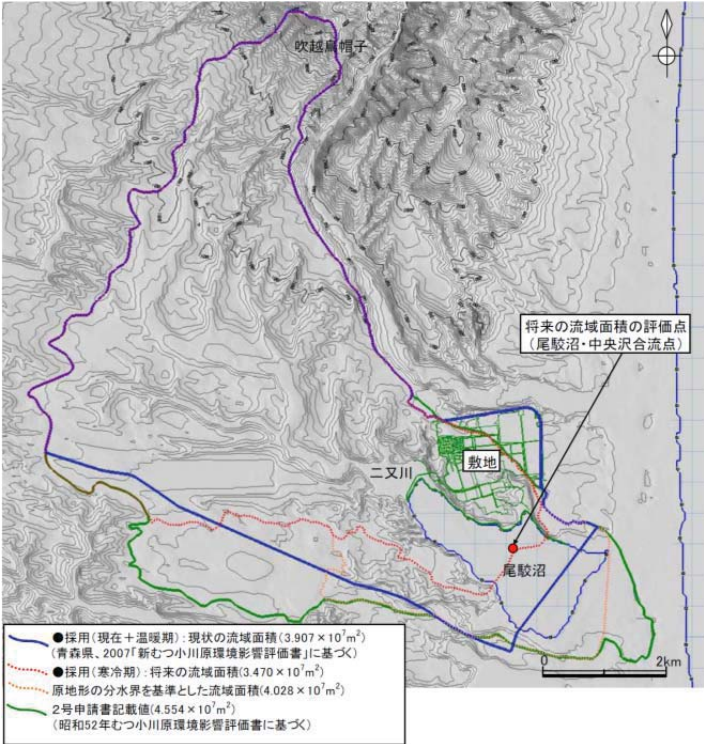
パラメータ	名 称			単 位																									
	廃棄体中の核種 <i>i</i> の放射エネルギー			[Bq/本]																									
区分	<input checked="" type="checkbox"/> 共通	<input type="checkbox"/> 平常時	<input type="checkbox"/> 想定事故時																										
設定値	<table border="1" style="margin-left: auto; margin-right: auto;"> <thead> <tr> <th rowspan="2">核種</th> <th>設定値</th> </tr> <tr> <th>3号</th> </tr> </thead> <tbody> <tr> <td>H-3</td> <td><math>7.10 \times 10^7</math></td> </tr> <tr> <td>C-14</td> <td><math>9.47 \times 10^6</math></td> </tr> <tr> <td>Co-60</td> <td><math>7.10 \times 10^8</math></td> </tr> <tr> <td>Ni-59</td> <td><math>2.37 \times 10^5</math></td> </tr> <tr> <td>Ni-63</td> <td><math>2.60 \times 10^7</math></td> </tr> <tr> <td>Sr-90</td> <td><math>3.17 \times 10^6</math></td> </tr> <tr> <td>Nb-94</td> <td><math>3.84 \times 10^4</math></td> </tr> <tr> <td>Tc-99</td> <td><math>3.50 \times 10^2</math></td> </tr> <tr> <td>I-129</td> <td><math>3.93 \times 10^1</math></td> </tr> <tr> <td>Cs-137</td> <td><math>3.46 \times 10^6</math></td> </tr> <tr> <td>全<math>\alpha</math></td> <td><math>1.09 \times 10^6</math></td> </tr> </tbody> </table>				核種	設定値	3号	H-3	$7.10 \times 10^7$	C-14	$9.47 \times 10^6$	Co-60	$7.10 \times 10^8$	Ni-59	$2.37 \times 10^5$	Ni-63	$2.60 \times 10^7$	Sr-90	$3.17 \times 10^6$	Nb-94	$3.84 \times 10^4$	Tc-99	$3.50 \times 10^2$	I-129	$3.93 \times 10^1$	Cs-137	$3.46 \times 10^6$	全 $\alpha$	$1.09 \times 10^6$
核種	設定値																												
	3号																												
H-3	$7.10 \times 10^7$																												
C-14	$9.47 \times 10^6$																												
Co-60	$7.10 \times 10^8$																												
Ni-59	$2.37 \times 10^5$																												
Ni-63	$2.60 \times 10^7$																												
Sr-90	$3.17 \times 10^6$																												
Nb-94	$3.84 \times 10^4$																												
Tc-99	$3.50 \times 10^2$																												
I-129	$3.93 \times 10^1$																												
Cs-137	$3.46 \times 10^6$																												
全 $\alpha$	$1.09 \times 10^6$																												
設定根拠	<ul style="list-style-type: none"> <li>・総放射エネルギー及び埋設する廃棄体本数を基に算出した。</li> </ul>																												
備考																													
文献																													

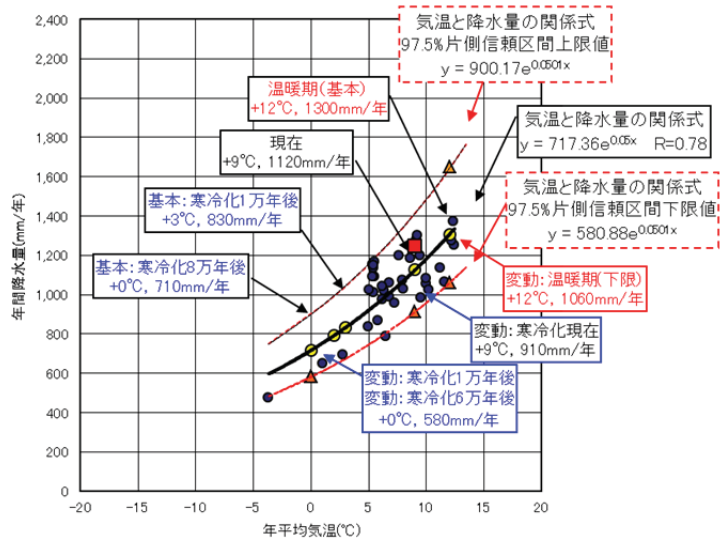
パラメータ	名 称		単 位				
	屋外労働作業中の呼吸率		[m <sup>3</sup> /h]				
区分	<input checked="" type="checkbox"/> 共通	<input type="checkbox"/> 平常時	<input type="checkbox"/> 想定事故時				
設定値	<table border="1"> <tr> <td>設定値</td> <td>1号申請書</td> </tr> <tr> <td>1.2</td> <td>1.2</td> </tr> </table>			設定値	1号申請書	1.2	1.2
設定値	1号申請書						
1.2	1.2						
設定根拠	<p>・文献<sup>(1)</sup>に示されている成人男性の就業中の平均呼吸量から設定した。</p> <p><math>9.6\text{m}^3/8\text{h}=1.2\text{m}^3/\text{h}</math></p>						
備考							
文献	(1) International Commission on Radiological Protection(2002):Basic Anatomical and Physiological Data for Use in Radiological Protection: Reference Values, ICRP Publication 89						

パラメータ	名 称			単 位																																																
	核種の吸入摂取による実効線量換算係数			[Sv/Bq]																																																
区分	<input checked="" type="checkbox"/> 共通	<input type="checkbox"/> 平常時	<input type="checkbox"/> 想定事故時																																																	
設定値	<table border="1"> <thead> <tr> <th>核種</th> <th>設定値</th> <th>考慮した 子孫核種等 (生成割合)</th> <th>1号申請書</th> </tr> </thead> <tbody> <tr> <td>H-3</td> <td><math>4.5 \times 10^{-11}</math></td> <td>-</td> <td><math>2.6 \times 10^{-11}</math></td> </tr> <tr> <td>C-14</td> <td><math>2.0 \times 10^{-9}</math></td> <td>-</td> <td><math>5.7 \times 10^{-10}</math></td> </tr> <tr> <td>Co-60</td> <td><math>1.0 \times 10^{-8}</math></td> <td>-</td> <td><math>4.1 \times 10^{-8}</math></td> </tr> <tr> <td>Ni-59</td> <td><math>1.3 \times 10^{-10}</math></td> <td>-</td> <td><math>3.6 \times 10^{-10}</math></td> </tr> <tr> <td>Ni-63</td> <td><math>4.8 \times 10^{-10}</math></td> <td>-</td> <td><math>8.4 \times 10^{-10}</math></td> </tr> <tr> <td>Sr-90</td> <td><math>3.8 \times 10^{-8}</math></td> <td>Y-90(100%)</td> <td><math>3.4 \times 10^{-7}</math></td> </tr> <tr> <td>Nb-94</td> <td><math>1.1 \times 10^{-8}</math></td> <td>-</td> <td><math>9.0 \times 10^{-8}</math></td> </tr> <tr> <td>Tc-99</td> <td><math>4.0 \times 10^{-9}</math></td> <td>-</td> <td><math>2.0 \times 10^{-9}</math></td> </tr> <tr> <td>I-129</td> <td><math>3.6 \times 10^{-8}</math></td> <td>-</td> <td><math>4.7 \times 10^{-8}</math></td> </tr> <tr> <td>Cs-137</td> <td><math>4.6 \times 10^{-9}</math></td> <td>-</td> <td><math>8.7 \times 10^{-9}</math></td> </tr> <tr> <td>全α</td> <td><math>5.0 \times 10^{-5}</math></td> <td>-</td> <td><math>1.2 \times 10^{-4}</math></td> </tr> </tbody> </table>				核種	設定値	考慮した 子孫核種等 (生成割合)	1号申請書	H-3	$4.5 \times 10^{-11}$	-	$2.6 \times 10^{-11}$	C-14	$2.0 \times 10^{-9}$	-	$5.7 \times 10^{-10}$	Co-60	$1.0 \times 10^{-8}$	-	$4.1 \times 10^{-8}$	Ni-59	$1.3 \times 10^{-10}$	-	$3.6 \times 10^{-10}$	Ni-63	$4.8 \times 10^{-10}$	-	$8.4 \times 10^{-10}$	Sr-90	$3.8 \times 10^{-8}$	Y-90(100%)	$3.4 \times 10^{-7}$	Nb-94	$1.1 \times 10^{-8}$	-	$9.0 \times 10^{-8}$	Tc-99	$4.0 \times 10^{-9}$	-	$2.0 \times 10^{-9}$	I-129	$3.6 \times 10^{-8}$	-	$4.7 \times 10^{-8}$	Cs-137	$4.6 \times 10^{-9}$	-	$8.7 \times 10^{-9}$	全α	$5.0 \times 10^{-5}$	-	$1.2 \times 10^{-4}$
核種	設定値	考慮した 子孫核種等 (生成割合)	1号申請書																																																	
H-3	$4.5 \times 10^{-11}$	-	$2.6 \times 10^{-11}$																																																	
C-14	$2.0 \times 10^{-9}$	-	$5.7 \times 10^{-10}$																																																	
Co-60	$1.0 \times 10^{-8}$	-	$4.1 \times 10^{-8}$																																																	
Ni-59	$1.3 \times 10^{-10}$	-	$3.6 \times 10^{-10}$																																																	
Ni-63	$4.8 \times 10^{-10}$	-	$8.4 \times 10^{-10}$																																																	
Sr-90	$3.8 \times 10^{-8}$	Y-90(100%)	$3.4 \times 10^{-7}$																																																	
Nb-94	$1.1 \times 10^{-8}$	-	$9.0 \times 10^{-8}$																																																	
Tc-99	$4.0 \times 10^{-9}$	-	$2.0 \times 10^{-9}$																																																	
I-129	$3.6 \times 10^{-8}$	-	$4.7 \times 10^{-8}$																																																	
Cs-137	$4.6 \times 10^{-9}$	-	$8.7 \times 10^{-9}$																																																	
全α	$5.0 \times 10^{-5}$	-	$1.2 \times 10^{-4}$																																																	
設定根拠	<ul style="list-style-type: none"> <li>ICRP の文献<sup>(1)(2)</sup>を参照する。</li> <li>文献<sup>(2)</sup>にも実効線量換算係数の記載はあるが、これは作業員への被ばくに関するデータであり、今回の評価は一般公衆の被ばくに対するものであるため、文献<sup>(1)</sup>を参照した。</li> <li>文献<sup>(1)</sup>には一般公衆の年齢別線量係数が示されているが、このうちの成人(Adult)の数値で、肺での吸収型が不明な場合の推奨値が示されている核種はその数値を、推奨値が示されていない核種は最大の数値を引用した。また、経口摂取と同様に、短半減期の娘核種のうち、文献<sup>(1)</sup>に示されている核種の寄与を考慮している。</li> <li>子孫核種に関して、短半減期の娘核種のうち、文献<sup>(1)</sup>に示されている核種については、生成割合を考慮して親核種の実効線量換算係数に足し合わせた。ただし、文献<sup>(1)</sup>に示されていない娘核種については、親核種に記載された実効線量換算係数の数値をそのまま使用した。</li> <li>全αの設定に関しては、Pu-239 と Am-241 の値のうち高い方を設定値とした。</li> </ul>																																																			
備考																																																				
文献	<p>(1) International Commission on Radiological Protection(1996):Age-dependent Doses to Members of the Public from Intake of Radionuclides: Part 5 Compilation of Ingestion and Inhalation Dose Coefficients, ICRP Publication 72</p> <p>(2) International Commission on Radiological Protection(1994):Dose Coefficients for Intakes of Radionuclides by Workers, ICRP Publication 68</p>																																																			

パラメータ	名 称		単 位																																																
	核種 <i>i</i> の経口摂取による実効線量換算係数		[Sv/Bq]																																																
区分	<input checked="" type="checkbox"/> 共通	<input type="checkbox"/> 平常時	<input type="checkbox"/> 想定事故時																																																
設定値	<table border="1"> <thead> <tr> <th>核種</th> <th>設定値</th> <th>考慮した 子孫核種等 (生成割合)</th> <th>1号申請書</th> </tr> </thead> <tbody> <tr> <td>H-3</td> <td><math>4.2 \times 10^{-11}</math></td> <td>-</td> <td><math>1.7 \times 10^{-11}</math></td> </tr> <tr> <td>C-14</td> <td><math>5.8 \times 10^{-10}</math></td> <td>-</td> <td><math>5.7 \times 10^{-10}</math></td> </tr> <tr> <td>Co-60</td> <td><math>3.4 \times 10^{-9}</math></td> <td>-</td> <td><math>7.0 \times 10^{-9}</math></td> </tr> <tr> <td>Ni-59</td> <td><math>6.3 \times 10^{-11}</math></td> <td>-</td> <td><math>5.5 \times 10^{-11}</math></td> </tr> <tr> <td>Ni-63</td> <td><math>1.5 \times 10^{-10}</math></td> <td>-</td> <td><math>1.5 \times 10^{-10}</math></td> </tr> <tr> <td>Sr-90</td> <td><math>3.1 \times 10^{-8}</math></td> <td>Y-90(100%)</td> <td><math>3.6 \times 10^{-8}</math></td> </tr> <tr> <td>Nb-94</td> <td><math>1.7 \times 10^{-9}</math></td> <td>-</td> <td><math>1.5 \times 10^{-9}</math></td> </tr> <tr> <td>Tc-99</td> <td><math>6.4 \times 10^{-10}</math></td> <td>-</td> <td><math>3.4 \times 10^{-10}</math></td> </tr> <tr> <td>I-129</td> <td><math>1.1 \times 10^{-7}</math></td> <td>-</td> <td><math>7.4 \times 10^{-8}</math></td> </tr> <tr> <td>Cs-137</td> <td><math>1.3 \times 10^{-8}</math></td> <td>-</td> <td><math>1.4 \times 10^{-8}</math></td> </tr> <tr> <td>全<math>\alpha</math></td> <td><math>2.5 \times 10^{-7}</math></td> <td>-</td> <td><math>9.7 \times 10^{-7}</math></td> </tr> </tbody> </table>			核種	設定値	考慮した 子孫核種等 (生成割合)	1号申請書	H-3	$4.2 \times 10^{-11}$	-	$1.7 \times 10^{-11}$	C-14	$5.8 \times 10^{-10}$	-	$5.7 \times 10^{-10}$	Co-60	$3.4 \times 10^{-9}$	-	$7.0 \times 10^{-9}$	Ni-59	$6.3 \times 10^{-11}$	-	$5.5 \times 10^{-11}$	Ni-63	$1.5 \times 10^{-10}$	-	$1.5 \times 10^{-10}$	Sr-90	$3.1 \times 10^{-8}$	Y-90(100%)	$3.6 \times 10^{-8}$	Nb-94	$1.7 \times 10^{-9}$	-	$1.5 \times 10^{-9}$	Tc-99	$6.4 \times 10^{-10}$	-	$3.4 \times 10^{-10}$	I-129	$1.1 \times 10^{-7}$	-	$7.4 \times 10^{-8}$	Cs-137	$1.3 \times 10^{-8}$	-	$1.4 \times 10^{-8}$	全 $\alpha$	$2.5 \times 10^{-7}$	-	$9.7 \times 10^{-7}$
核種	設定値	考慮した 子孫核種等 (生成割合)	1号申請書																																																
H-3	$4.2 \times 10^{-11}$	-	$1.7 \times 10^{-11}$																																																
C-14	$5.8 \times 10^{-10}$	-	$5.7 \times 10^{-10}$																																																
Co-60	$3.4 \times 10^{-9}$	-	$7.0 \times 10^{-9}$																																																
Ni-59	$6.3 \times 10^{-11}$	-	$5.5 \times 10^{-11}$																																																
Ni-63	$1.5 \times 10^{-10}$	-	$1.5 \times 10^{-10}$																																																
Sr-90	$3.1 \times 10^{-8}$	Y-90(100%)	$3.6 \times 10^{-8}$																																																
Nb-94	$1.7 \times 10^{-9}$	-	$1.5 \times 10^{-9}$																																																
Tc-99	$6.4 \times 10^{-10}$	-	$3.4 \times 10^{-10}$																																																
I-129	$1.1 \times 10^{-7}$	-	$7.4 \times 10^{-8}$																																																
Cs-137	$1.3 \times 10^{-8}$	-	$1.4 \times 10^{-8}$																																																
全 $\alpha$	$2.5 \times 10^{-7}$	-	$9.7 \times 10^{-7}$																																																
設定根拠	<ul style="list-style-type: none"> <li>・ ICRP の文献<sup>(1)(2)</sup>を参照する。</li> <li>・ 文献<sup>(2)</sup>にも実効線量換算係数の記載はあるが、これは作業員への被ばくに関するデータであり、今回の評価は一般公衆の被ばくに対するものであるため、文献<sup>(1)</sup>を参照した。</li> <li>・ 文献<sup>(1)</sup>には一般公衆の年齢別線量係数が示されているが、このうちの成人(Adult)の数値を引用した。</li> <li>・ 子孫核種に関して、短半減期の子孫核種のうち、文献<sup>(1)</sup>に示されている核種については、生成割合を考慮して親核種の実効線量換算係数に足し合わせた。ただし、文献<sup>(1)</sup>に示されていない子孫核種については、親核種に記載された実効線量換算係数の数値をそのまま使用した。</li> <li>・ 全<math>\alpha</math>核種の実効線量換算係数は、組成比が大きい Pu-239 (実効線量換算係数 <math>2.5 \times 10^{-7}</math>)、Am-241 (実効線量換算係数 <math>2.0 \times 10^{-7}</math>) のうち大きい方 (Pu-239) の値を用いる。</li> </ul>																																																		
備考																																																			
文献	<p>(1) International Commission on Radiological Protection(1996):Age-dependent Doses to Members of the Public from Intake of Radionuclides: Part 5 Compilation of Ingestion and Inhalation Dose Coefficients, ICRP Publication 72</p> <p>(2) International Commission on Radiological Protection(1994):Dose Coefficients for Intakes of Radionuclides by Workers, ICRP Publication 68</p>																																																		



パラメータ	名 称			単 位
		尾駁沼の交換水量		
区分	<input checked="" type="checkbox"/> 共通	<input type="checkbox"/> 平常時	<input type="checkbox"/> 想定事故時	
設定値	1.3×10 <sup>7</sup>			
設定根拠	<p><b>【考え方】</b></p> <ul style="list-style-type: none"> <li>・ 確からしい設定による地形、降雨量及び蒸発散量に基づき設定した。</li> <li>・ 二又川と中央沢との合流点を評価点として、河川流量を算定した。</li> </ul> <p><b>【評価式】</b></p> <ul style="list-style-type: none"> <li>・ 交換水量 = (流域面積 × (降水量 - 蒸発散量) - 河川水の利用量)</li> </ul> <p><b>【設定に用いるパラメータ】</b></p> <p>① 流域面積</p> <ul style="list-style-type: none"> <li>・ 地形変化モデルを基に、二又川と中央沢の合流点より上流の流域面積を設定した。⇒34.7km<sup>2</sup></li> </ul> <div style="text-align: center;">  <p>第1図 二又川水系(尾駁沼含む)の流域面積</p> </div> <p>② 降水量</p> <ul style="list-style-type: none"> <li>・ 六ヶ所地域と気候因子(地形、海流など)が類似する地域のうち、30年以上統計データが存在する 36 地点のデータを用いて作成した気温と降水量の関係式</li> </ul> $\text{降雨量} = 717.36e^{0.05T}$ <p>ここに、<math>T</math>: 気温(°C)を用いて降水量を設定した。(第2図参照)</p> <p style="text-align: right;">⇒1,120mm/y</p>			



年平均気温と年降水量の関係(世界+アマタ計36データ)  
(36データ: 対象地点と気候・地形因子が類似する  
 →北半球・太平洋沿岸・寒流・亜極帯～寒帯区分・陸度1～9・開放度240～360°)

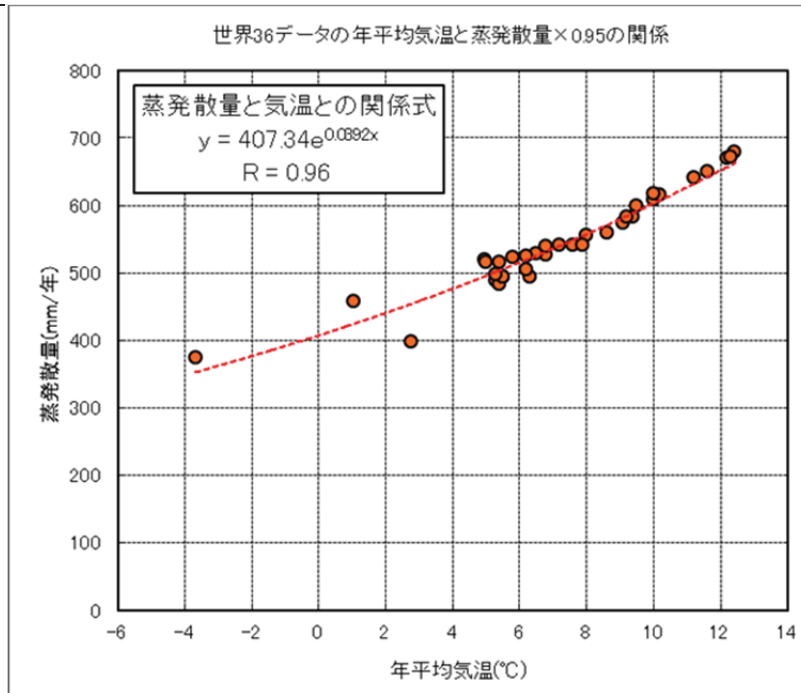
第2図 気温と降水量の関係

- ・ 六ヶ所 1975年～2011年までの降水量の平均値は1,316mm/y、平年値(1981年～2010年の平均値)は1,301mmである。
- ・ これらの値より、気温と降水量の関係式で設定した値が、安全評価上、保守側の設定となることから、上記のとおりとした。

③ 蒸発散量

- ・ 降水量と同様、六ヶ所地域と気候因子(地形、海流など)が類似する地域のうち、30年以上統計データが存在する36地点の蒸発散量をゾーンスウェイト法により算出<sup>(1)</sup>し、気温との相関を考えた以下の回帰式を用いた。  

$$\text{蒸発散量} = 407.34e^{0.0392T}$$
 ここに、 $T$ : 気温(°C)を用いて蒸発散量を設定した。(第3図参照)  
 $\Rightarrow 580\text{mm/y}$



第3図 気温と蒸発散量の関係

④ 河川水の利用量

- ・ 将来も河川水が現在と同じ割合で利用されるものとして設定した。この利用割合を「河川水の利用率」として、以下のとおり算定した。
- ・ 現在の河川水利用量は、環境影響評価書<sup>(2)</sup>に示される工業用水としての最大取水量(9,500m<sup>3</sup>/d)と農業用水(0.03m<sup>3</sup>/s)の和である4.41×10<sup>6</sup>m<sup>3</sup>/y
- ・ 現在の河川水の利用は二又川からに限られることを考慮し、河川流量は現在の二又川の流域面積26.9km<sup>2</sup>と、現在の年降水量1,310mm/y及び蒸発散量590mm/yから、1.94×10<sup>7</sup>m<sup>3</sup>/y
- ・ 河川水の利用率は、 $4.41 \times 10^6 \text{m}^3/\text{y} \div 1.94 \times 10^7 \text{m}^3/\text{y} \doteq 0.227$   
 $\Rightarrow \text{流域面積} \times (\text{降水量} - \text{蒸発散量}) \times 0.3$

【尾駁沼の交換水量】

・  $34.7 \text{km}^2 \times (1,120 \text{mm}/\text{y} - 580 \text{mm}/\text{y}) \times (1 - 0.3) \doteq 1.31 \times 10^7 \text{m}^3/\text{y} \Rightarrow 1.3 \times 10^7 \text{m}^3/\text{y}$

備考

文献

- (1) 山本荘毅、古今書院(1983)：新版 地下水調査法  
 (2) 青森県(平成19年)：新むつ小川原開発基本計画素案に係る環境影響評価書

パラメータ	名 称			単 位																																																																																			
	水産物 $m$ における核種 $i$ の濃縮係数(魚類)			[ $m^3/kg$ ]																																																																																			
区分	<input checked="" type="checkbox"/> 共通	<input type="checkbox"/> 平常時	<input type="checkbox"/> 想定事故時																																																																																				
設定値	<table border="1"> <thead> <tr> <th rowspan="2">元素</th> <th rowspan="2">設定値</th> <th colspan="2">淡水魚</th> <th colspan="2">海水魚</th> <th rowspan="2">1号申請書</th> </tr> <tr> <th>設定値</th> <th>根拠資料</th> <th>設定値</th> <th>根拠資料</th> </tr> </thead> <tbody> <tr> <td>H</td> <td><math>1.0 \times 10^{-3}</math></td> <td><math>1.0 \times 10^{-3}</math></td> <td>文献(2)</td> <td><math>1.0 \times 10^{-3}</math></td> <td>文献(3)</td> <td><math>1.0 \times 10^{-3}</math></td> </tr> <tr> <td>C</td> <td><math>8.4 \times 10^0</math></td> <td><math>8.4 \times 10^0</math></td> <td>測定値</td> <td><math>2.0 \times 10^1</math></td> <td>文献(3)</td> <td><math>4.6 \times 10^0</math></td> </tr> <tr> <td>Co</td> <td><math>1.0 \times 10^0</math></td> <td><math>4.0 \times 10^{-1}</math></td> <td>文献(7)</td> <td><math>1.0 \times 10^0</math></td> <td>文献(1)</td> <td><math>3.0 \times 10^{-1}</math></td> </tr> <tr> <td>Ni</td> <td><math>1.0 \times 10^0</math></td> <td><math>1.0 \times 10^{-1}</math></td> <td>文献(1)</td> <td><math>1.0 \times 10^0</math></td> <td>文献(1)</td> <td><math>5.0 \times 10^{-1}</math></td> </tr> <tr> <td>Sr</td> <td><math>1.9 \times 10^{-1}</math></td> <td><math>1.9 \times 10^{-1}</math></td> <td>文献(7)</td> <td><math>2.0 \times 10^{-3}</math></td> <td>文献(1)</td> <td><math>6.0 \times 10^{-2}</math></td> </tr> <tr> <td>Nb</td> <td><math>3.0 \times 10^{-1}</math></td> <td><math>3.0 \times 10^{-1}</math></td> <td>文献(1)</td> <td><math>3.0 \times 10^{-2}</math></td> <td>文献(1)</td> <td><math>3.0 \times 10^{-1}</math></td> </tr> <tr> <td>Tc</td> <td><math>3.0 \times 10^{-2}</math></td> <td><math>2.0 \times 10^{-2}</math></td> <td>文献(1)</td> <td><math>3.0 \times 10^{-2}</math></td> <td>文献(1)</td> <td><math>2.0 \times 10^{-2}</math></td> </tr> <tr> <td>I</td> <td><math>6.5 \times 10^{-1}</math></td> <td><math>6.5 \times 10^{-1}</math></td> <td>文献(7)</td> <td><math>1.0 \times 10^{-2}</math></td> <td>文献(1)</td> <td><math>4.0 \times 10^{-2}</math></td> </tr> <tr> <td>Cs</td> <td><math>1.0 \times 10^1</math></td> <td><math>1.0 \times 10^1</math></td> <td>文献(1)</td> <td><math>1.0 \times 10^{-1}</math></td> <td>文献(1)</td> <td><math>2.0 \times 10^0</math></td> </tr> <tr> <td>全<math>\alpha</math></td> <td><math>2.4 \times 10^{-1}</math></td> <td><math>2.4 \times 10^{-1}</math></td> <td>文献(7)</td> <td><math>5.0 \times 10^{-2}</math></td> <td>文献(1)</td> <td><math>3.0 \times 10^{-2}</math></td> </tr> </tbody> </table>						元素	設定値	淡水魚		海水魚		1号申請書	設定値	根拠資料	設定値	根拠資料	H	$1.0 \times 10^{-3}$	$1.0 \times 10^{-3}$	文献(2)	$1.0 \times 10^{-3}$	文献(3)	$1.0 \times 10^{-3}$	C	$8.4 \times 10^0$	$8.4 \times 10^0$	測定値	$2.0 \times 10^1$	文献(3)	$4.6 \times 10^0$	Co	$1.0 \times 10^0$	$4.0 \times 10^{-1}$	文献(7)	$1.0 \times 10^0$	文献(1)	$3.0 \times 10^{-1}$	Ni	$1.0 \times 10^0$	$1.0 \times 10^{-1}$	文献(1)	$1.0 \times 10^0$	文献(1)	$5.0 \times 10^{-1}$	Sr	$1.9 \times 10^{-1}$	$1.9 \times 10^{-1}$	文献(7)	$2.0 \times 10^{-3}$	文献(1)	$6.0 \times 10^{-2}$	Nb	$3.0 \times 10^{-1}$	$3.0 \times 10^{-1}$	文献(1)	$3.0 \times 10^{-2}$	文献(1)	$3.0 \times 10^{-1}$	Tc	$3.0 \times 10^{-2}$	$2.0 \times 10^{-2}$	文献(1)	$3.0 \times 10^{-2}$	文献(1)	$2.0 \times 10^{-2}$	I	$6.5 \times 10^{-1}$	$6.5 \times 10^{-1}$	文献(7)	$1.0 \times 10^{-2}$	文献(1)	$4.0 \times 10^{-2}$	Cs	$1.0 \times 10^1$	$1.0 \times 10^1$	文献(1)	$1.0 \times 10^{-1}$	文献(1)	$2.0 \times 10^0$	全 $\alpha$	$2.4 \times 10^{-1}$	$2.4 \times 10^{-1}$	文献(7)	$5.0 \times 10^{-2}$	文献(1)	$3.0 \times 10^{-2}$
元素	設定値	淡水魚		海水魚		1号申請書																																																																																	
		設定値	根拠資料	設定値	根拠資料																																																																																		
H	$1.0 \times 10^{-3}$	$1.0 \times 10^{-3}$	文献(2)	$1.0 \times 10^{-3}$	文献(3)	$1.0 \times 10^{-3}$																																																																																	
C	$8.4 \times 10^0$	$8.4 \times 10^0$	測定値	$2.0 \times 10^1$	文献(3)	$4.6 \times 10^0$																																																																																	
Co	$1.0 \times 10^0$	$4.0 \times 10^{-1}$	文献(7)	$1.0 \times 10^0$	文献(1)	$3.0 \times 10^{-1}$																																																																																	
Ni	$1.0 \times 10^0$	$1.0 \times 10^{-1}$	文献(1)	$1.0 \times 10^0$	文献(1)	$5.0 \times 10^{-1}$																																																																																	
Sr	$1.9 \times 10^{-1}$	$1.9 \times 10^{-1}$	文献(7)	$2.0 \times 10^{-3}$	文献(1)	$6.0 \times 10^{-2}$																																																																																	
Nb	$3.0 \times 10^{-1}$	$3.0 \times 10^{-1}$	文献(1)	$3.0 \times 10^{-2}$	文献(1)	$3.0 \times 10^{-1}$																																																																																	
Tc	$3.0 \times 10^{-2}$	$2.0 \times 10^{-2}$	文献(1)	$3.0 \times 10^{-2}$	文献(1)	$2.0 \times 10^{-2}$																																																																																	
I	$6.5 \times 10^{-1}$	$6.5 \times 10^{-1}$	文献(7)	$1.0 \times 10^{-2}$	文献(1)	$4.0 \times 10^{-2}$																																																																																	
Cs	$1.0 \times 10^1$	$1.0 \times 10^1$	文献(1)	$1.0 \times 10^{-1}$	文献(1)	$2.0 \times 10^0$																																																																																	
全 $\alpha$	$2.4 \times 10^{-1}$	$2.4 \times 10^{-1}$	文献(7)	$5.0 \times 10^{-2}$	文献(1)	$3.0 \times 10^{-2}$																																																																																	
設定根拠	<ul style="list-style-type: none"> <li>淡水魚及び海水魚の濃縮係数は、文献(1)～文献(6)の順で数値を引用した。ただし、これらの文献よりも新しい文献である文献(7)に、より大きい数値が示されている核種については、その数値を引用した。</li> <li>Cの淡水魚については、より実態に近い値を設定するため、文献値ではなく尾駁沼における現地測定値を用いた。</li> <li>全<math>\alpha</math>の値については、Am-241及びPu-239の値のうち、大きい方の値で代表した。</li> <li>淡水魚、海水魚のそれぞれのデータセットのうち、大きい方の値を設定値とした。ただし、Cについては、淡水魚の値を設定値とした。</li> </ul> <table border="1"> <thead> <tr> <th>文献</th> <th>優先順位</th> </tr> </thead> <tbody> <tr> <td>文献(1)</td> <td>1</td> </tr> <tr> <td>文献(2)</td> <td>2</td> </tr> <tr> <td>文献(3)</td> <td>3</td> </tr> <tr> <td>文献(4)</td> <td>4</td> </tr> <tr> <td>文献(5)</td> <td>5</td> </tr> <tr> <td>文献(6)</td> <td>6</td> </tr> <tr> <td>文献(7)</td> <td>文献(1)～(6)より大きい場合採用</td> </tr> </tbody> </table>						文献	優先順位	文献(1)	1	文献(2)	2	文献(3)	3	文献(4)	4	文献(5)	5	文献(6)	6	文献(7)	文献(1)～(6)より大きい場合採用																																																																	
文献	優先順位																																																																																						
文献(1)	1																																																																																						
文献(2)	2																																																																																						
文献(3)	3																																																																																						
文献(4)	4																																																																																						
文献(5)	5																																																																																						
文献(6)	6																																																																																						
文献(7)	文献(1)～(6)より大きい場合採用																																																																																						
備考																																																																																							

<p>文献</p>	<ul style="list-style-type: none"> <li>(1) International Atomic Energy Agency(2001) : Generic Models for Use in Assessing the Impact of Discharges of Radioactive Substances to the Environment, Safety Reports Series No.19</li> <li>(2) International Atomic Energy Agency(2005) : Derivation of Activity Concentration Values for Exclusion, Exemption and Clearance, Safety Reports Series No.44</li> <li>(3) International Atomic Energy Agency(2004) : Sediment Distribution Coefficients and Concentration Factors for Biota in the Marine Environment, Technical Reports Series No.422</li> <li>(4) International Atomic Energy Agency(1994) : Handbook of Parameter Values for the Prediction of Radionuclide Transfer in Temperate Environments, TECHNICAL REPORTS SERIES No.364</li> <li>(5) International Atomic Energy Agency(1982) : Generic Models and Parameters for Assessing the Environmental Transfer of Radionuclides form Routine Releases, Exposures of Critical Groups, IAEA Safety Series No.57</li> <li>(6) International Atomic Energy Agency (1985) : Sediment Kds and Concentration Factors for Radionuclides in the Marine Environment, IAEA Technical Reports Series No.247</li> <li>(7) International Atomic Energy Agency(2010) : Handbook of Parameter Values for the Prediction of Radionuclide Transfer in Terrestrial and Freshwater Environments, Technical Reports Series No.472</li> </ul>
-----------	--

パラメータ	名 称			単 位																				
		水産物 $m$ における核種 $i$ の濃縮係数(無脊椎動物)			[m <sup>3</sup> /kg]																			
区分	<input checked="" type="checkbox"/> 共通		<input type="checkbox"/> 平常時		<input type="checkbox"/> 想定事故時																			
設定値			淡水貝		海水無脊椎動物		1号申請書																	
	元素	設定値	設定値	根拠資料	設定値	根拠資料																		
	H	$1.0 \times 10^{-3}$	$9.0 \times 10^{-4}$	文献(7)	$1.0 \times 10^{-3}$	文献(3)	$1.0 \times 10^{-3}$																	
	C	$9.1 \times 10^0$	$9.1 \times 10^0$	文献(7)	$2.0 \times 10^1$	文献(3)	$9.1 \times 10^0$																	
	Co	$1.0 \times 10^1$	$1.0 \times 10^1$	文献(5)	$5.0 \times 10^0$	文献(1)	$1.0 \times 10^1$																	
	Ni	$2.0 \times 10^0$	$1.0 \times 10^{-1}$	文献(5)	$2.0 \times 10^0$	文献(1)	$1.0 \times 10^{-1}$																	
	Sr	$3.0 \times 10^{-1}$	$3.0 \times 10^{-1}$	文献(5)	$2.0 \times 10^{-3}$	文献(1)	$3.0 \times 10^{-1}$																	
	Nb	$1.0 \times 10^0$	$1.0 \times 10^{-1}$	文献(5)	$1.0 \times 10^0$	文献(1)	$1.0 \times 10^0$																	
	Tc	$1.0 \times 10^0$	$2.6 \times 10^{-2}$	文献(8)	$1.0 \times 10^0$	文献(1)	$1.0 \times 10^0$																	
	I	$4.0 \times 10^{-1}$	$4.0 \times 10^{-1}$	文献(5)	$1.0 \times 10^{-2}$	文献(1)	$4.0 \times 10^{-1}$																	
	Cs	$1.0 \times 10^0$	$1.0 \times 10^0$	文献(5)	$3.0 \times 10^{-2}$	文献(1)	$1.0 \times 10^0$																	
全 $\alpha$	$2.0 \times 10^1$	$2.4 \times 10^0$	文献(8)	$2.0 \times 10^1$	文献(1)	$2.0 \times 10^0$																		
設定根拠	<ul style="list-style-type: none"> <li>淡水貝及び海水無脊椎動物の濃縮係数は、文献(1)～文献(7)の順で数値を引用した。ただし、これらの文献よりも新しい文献である文献(8)に、より大きい数値が示されている核種については、その数値を引用した。</li> <li>淡水貝、海水無脊椎動物のそれぞれのデータセットのうち、大きい方の数値を使用した。ただし、Cについては、淡水貝の数値を設定値とした。</li> <li>全<math>\alpha</math>の値については、Am-241及びPu-239の値のうち、大きい方の値で代表した。</li> </ul>																							
			<table border="1"> <thead> <tr> <th>文献No</th> <th>優先順位</th> </tr> </thead> <tbody> <tr> <td>文献(1)</td> <td>1</td> </tr> <tr> <td>文献(2)</td> <td>2</td> </tr> <tr> <td>文献(3)</td> <td>3</td> </tr> <tr> <td>文献(4)</td> <td>4</td> </tr> <tr> <td>文献(5)</td> <td>5</td> </tr> <tr> <td>文献(6)</td> <td>6</td> </tr> <tr> <td>文献(7)</td> <td>7</td> </tr> <tr> <td>文献(8)</td> <td>文献(1)～(7)より大きい場合採用</td> </tr> </tbody> </table>				文献No	優先順位	文献(1)	1	文献(2)	2	文献(3)	3	文献(4)	4	文献(5)	5	文献(6)	6	文献(7)	7	文献(8)	文献(1)～(7)より大きい場合採用
	文献No	優先順位																						
	文献(1)	1																						
	文献(2)	2																						
	文献(3)	3																						
	文献(4)	4																						
	文献(5)	5																						
文献(6)	6																							
文献(7)	7																							
文献(8)	文献(1)～(7)より大きい場合採用																							
備考																								

文献	<p>(1) International Atomic Energy Agency(2001) : Generic Models for Use in Assessing the Impact of Discharges of Radioactive Substances to the Environment, Safety Reports Series No.19</p> <p>(2) International Atomic Energy Agency(2005) : Derivation of Activity Concentration Values for Exclusion, Exemption and Clearance, Safety Reports Series No.44</p> <p>(3) International Atomic Energy Agency(2004) : Sediment Distribution Coefficients and Concentration Factors for Biota in the Marine Environment, Technical Reports Series No.422</p> <p>(4) International Atomic Energy Agency(1994) : Handbook of Parameter Values for the Prediction of Radionuclide Transfer in Temperate Environments, TECHNICAL REPORTS SERIES No.364</p> <p>(5) International Atomic Energy Agency(1982) : Generic Models and Parameters for Assessing the Environmental Transfer of Radionuclides form Routine Releases, Exposures of Critical Groups, IAEA Safety Series No.57</p> <p>(6) International Atomic Energy Agency (1985) : Sediment Kds and Concentration Factors for Radionuclides in the Marine Environment, IAEA Technical Reports Series No.247</p> <p>(7) Stanley E. Thompson, C. Ann Burton, Dorothy J. Quinn, Yook C. Ng(1972) : CONCENTRATION FACTORS OF CHEMICAL ELEMENTS IN EDIBLE AQUATIC ORGANISMS, UCRL-50564 Rev.1</p> <p>(8) International Atomic Energy Agency(2010) : Handbook of Parameter Values for the Prediction of Radionuclide Transfer in Terrestrial and Freshwater Environments, Technical Reports Series No.472</p>
----	--

パラメータ	名 称		単 位									
	水産物 <i>m</i> の摂取量		[kg/y]									
区分	<input checked="" type="checkbox"/> 共通	<input type="checkbox"/> 平常時	<input type="checkbox"/> 想定事故時									
設定値	<table border="1"> <thead> <tr> <th>水産物 <i>m</i></th> <th>設定値</th> <th>1号申請書</th> </tr> </thead> <tbody> <tr> <td>魚類</td> <td>5.7</td> <td>9.2</td> </tr> <tr> <td>無脊椎動物</td> <td>1.4</td> <td>1.1</td> </tr> </tbody> </table>			水産物 <i>m</i>	設定値	1号申請書	魚類	5.7	9.2	無脊椎動物	1.4	1.1
水産物 <i>m</i>	設定値	1号申請書										
魚類	5.7	9.2										
無脊椎動物	1.4	1.1										
設定根拠	<ul style="list-style-type: none"> <li>六ヶ所村周辺の食品摂取量調査<sup>(1)</sup>に基づき設定した。  魚類 : <math>15.4\text{g/d} \times 365\text{d/y} \div 1000 = 5.7\text{kg/y}</math>  無脊椎動物 : <math>3.6\text{g/d} \times 365\text{d/y} \div 1000 = 1.4\text{kg/y}</math></li> <li>調査概要  実施期間 : 平成 22 年度 (季節別に 4 回実施)  調査方法 : 六ヶ所村及び六ヶ所村に隣接する 5 市町村 (三沢市、東北町、野辺地町、横浜町、東通村) から、各市町村約 10 世帯の合計 60 世帯を抽出し、摂取した食品の種類と量について聞き取り調査を実施した。(放医研方式)  業態別として漁業、農業、酪農 (畜産) 及び自営・勤労 (会社員) を選定。  集計 : 平均は調査地域の業態別世帯比を考慮して導出。</li> <li>水産物の摂取量として、上記文献から採用する値は、漁業従事者と全業態の平均を比較し高い方を採用した。</li> </ul>											
備考												
文献	(1) (財)環境科学技術研究所(平成 23 年):平成 22 年度 排出放射能環境分布調査報告書											



パラメータ	名 称			単 位																																														
		廃棄体落下に伴う内容物の飛散率			[-]																																													
区分	<input type="checkbox"/> 共通	<input type="checkbox"/> 平常時	<input checked="" type="checkbox"/> 想定事故時																																															
設定値	1×10 <sup>-5</sup>																																																	
設定根拠	<p>・文献<sup>(1)</sup>における廃棄体落下事故評価用の廃棄体内容物の飛散率を以下の表に示す。本施設に埋設する廃棄体はセメント固化されたものであることから、飛散率は樹脂、スラッジ及び濃縮廃液のセメント固化体の値に設定した。</p> <table border="1" style="margin-left: auto; margin-right: auto;"> <thead> <tr> <th>廃棄体内容物</th> <th>飛散率[-]</th> </tr> </thead> <tbody> <tr> <td>脱水ゼオライト、樹脂、スラッジ、フィルタカートリッジ</td> <td>1×10<sup>-4</sup></td> </tr> <tr> <td>樹脂、スラッジ及び濃縮廃液のセメント固化体</td> <td>1×10<sup>-5</sup></td> </tr> <tr> <td>樹脂、スラッジ及び濃縮廃液のビニルエステル(プラスチック)固化体</td> <td>1×10<sup>-6</sup></td> </tr> <tr> <td>廃棄物のビチューメン固化体</td> <td>1×10<sup>-6</sup></td> </tr> </tbody> </table> <p>【参考】</p> <p>・充填固化体の廃棄体落下試験によると、吊り上げ高さ8mから廃棄体落下した際の漏出率は最大で6.4×10<sup>-7</sup>であり、1×10<sup>-5</sup>という値は保守的な値である。落下試験の値を以下に示す。</p> <table border="1" style="margin-left: auto; margin-right: auto;"> <thead> <tr> <th>収納廃棄物</th> <th>収納状態</th> <th>収納容器</th> <th>廃棄体重量 [kg]</th> <th>漏出物重量 [mg]</th> <th>漏出率*1 [-]</th> </tr> </thead> <tbody> <tr> <td>非圧縮物</td> <td>普通</td> <td>ドラム缶</td> <td>583</td> <td>0</td> <td>0</td> </tr> <tr> <td>非圧縮物</td> <td>密</td> <td>内張容器</td> <td>461</td> <td>104</td> <td>2.3×10<sup>-7</sup></td> </tr> <tr> <td>非圧縮物</td> <td>密</td> <td>内籠容器</td> <td>477</td> <td>0</td> <td>0</td> </tr> <tr> <td>圧縮体</td> <td>-</td> <td>内籠容器</td> <td>389</td> <td>249</td> <td>6.4×10<sup>-7</sup></td> </tr> <tr> <td>溶融体</td> <td>-</td> <td>ドラム缶</td> <td>870</td> <td>87</td> <td>1.0×10<sup>-7</sup></td> </tr> </tbody> </table> <p>*1 : (漏出率[-]) = (漏出物重量[kg]) / (廃棄物重量[kg])</p>				廃棄体内容物	飛散率[-]	脱水ゼオライト、樹脂、スラッジ、フィルタカートリッジ	1×10 <sup>-4</sup>	樹脂、スラッジ及び濃縮廃液のセメント固化体	1×10 <sup>-5</sup>	樹脂、スラッジ及び濃縮廃液のビニルエステル(プラスチック)固化体	1×10 <sup>-6</sup>	廃棄物のビチューメン固化体	1×10 <sup>-6</sup>	収納廃棄物	収納状態	収納容器	廃棄体重量 [kg]	漏出物重量 [mg]	漏出率*1 [-]	非圧縮物	普通	ドラム缶	583	0	0	非圧縮物	密	内張容器	461	104	2.3×10 <sup>-7</sup>	非圧縮物	密	内籠容器	477	0	0	圧縮体	-	内籠容器	389	249	6.4×10 <sup>-7</sup>	溶融体	-	ドラム缶	870	87	1.0×10 <sup>-7</sup>
廃棄体内容物	飛散率[-]																																																	
脱水ゼオライト、樹脂、スラッジ、フィルタカートリッジ	1×10 <sup>-4</sup>																																																	
樹脂、スラッジ及び濃縮廃液のセメント固化体	1×10 <sup>-5</sup>																																																	
樹脂、スラッジ及び濃縮廃液のビニルエステル(プラスチック)固化体	1×10 <sup>-6</sup>																																																	
廃棄物のビチューメン固化体	1×10 <sup>-6</sup>																																																	
収納廃棄物	収納状態	収納容器	廃棄体重量 [kg]	漏出物重量 [mg]	漏出率*1 [-]																																													
非圧縮物	普通	ドラム缶	583	0	0																																													
非圧縮物	密	内張容器	461	104	2.3×10 <sup>-7</sup>																																													
非圧縮物	密	内籠容器	477	0	0																																													
圧縮体	-	内籠容器	389	249	6.4×10 <sup>-7</sup>																																													
溶融体	-	ドラム缶	870	87	1.0×10 <sup>-7</sup>																																													
備考																																																		
文献	(1) U. S. NRC(1981):NUREG-0683 Final Programmatic Environmental Impact Statement related to decontamination and disposal of radioactive waste resulting from March 28, 1979, accident Three Mile Island Nuclear Station, Unit 2																																																	

パラメータ	名 称			単 位
	相対濃度			[s/m <sup>3</sup> ]
区分	<input type="checkbox"/> 共通	<input type="checkbox"/> 平常時	<input checked="" type="checkbox"/> 想定事故時	
設定値	3号 : $3.0 \times 10^{-4}$			
設定根拠	<ul style="list-style-type: none"> <li>・ 詳細については「(1) 想定事故時の相対濃度」にて整理。</li> </ul>			
備考				
文献				