

# サブドレン稼働状況について

2020年2月21日  
東京電力ホールディングス株式会社

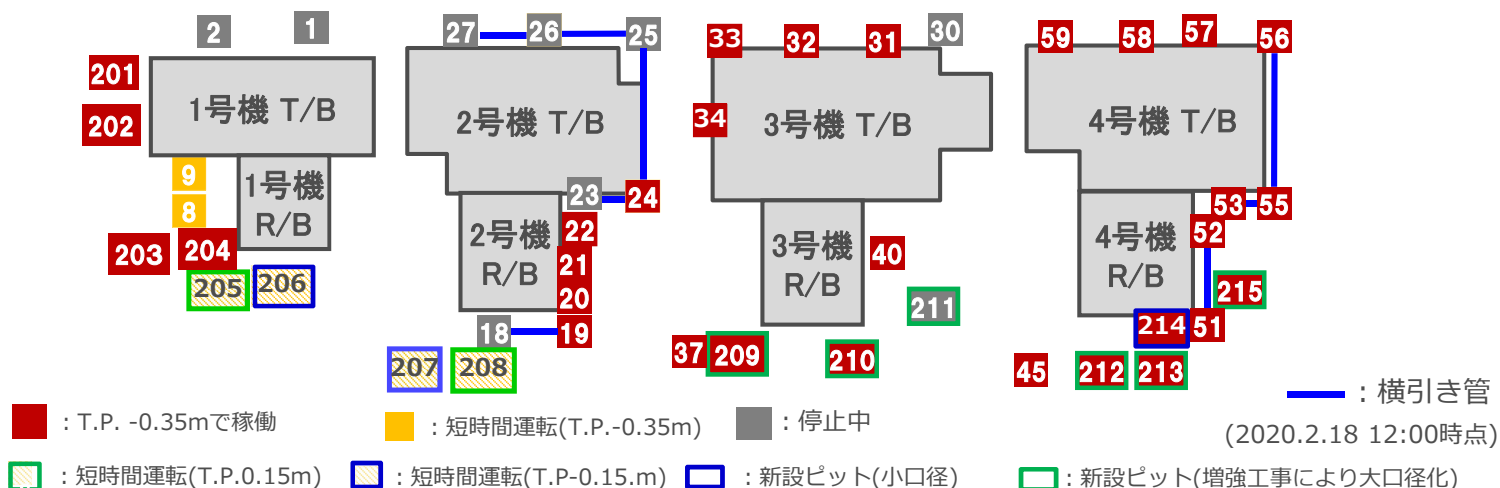


無断複製・転載禁止 東京電力ホールディングス株式会社

## サブドレン稼働概要

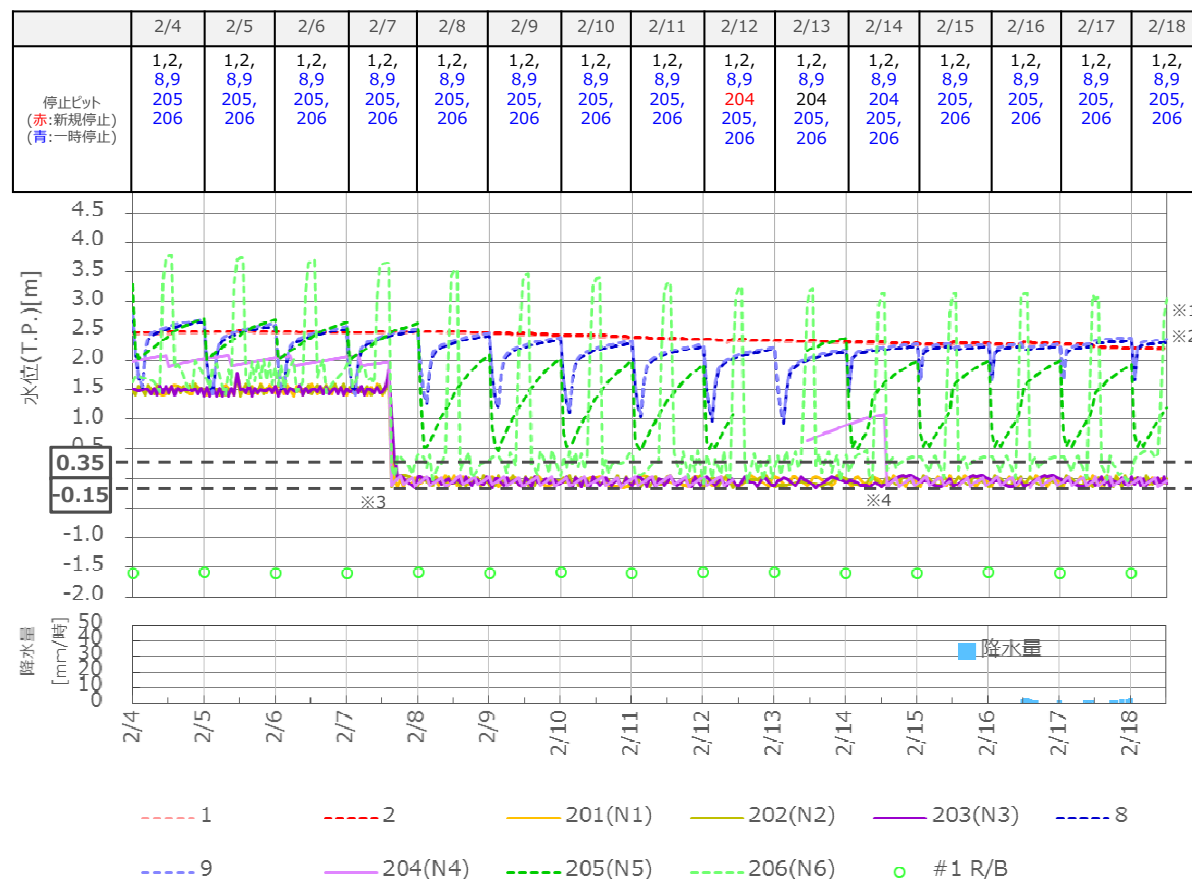
対象ピット	期間	設定値(m)		
		L値	H値(大口徑)	H値(小口径)
周辺ピット	2019/12/24~	T.P.0.20	T.P.0.40	T.P.0.70
	2020/1/23	T.P.-0.15	T.P.0.05	T.P.0.35
	2020/2/18※1	T.P.-0.35	T.P.-0.15	T.P.0.15
No.205~ No.208	2019/2/18~ (No.205) ※2	T.P.0.15	T.P.0.35	-
	2019/2/18~ (No.206) ※2	T.P.-0.15	-	T.P.0.35
	2019/2/18~ (No.207) ※2	T.P.-0.15	-	T.P.0.35
	2019/2/18~ (No.208) ※2	T.P.0.15	T.P.0.35	-

※1 滞留水移送ポンプ要起動水位をT.P.0.25m-塩分補正值⇒T.P.0.15m-塩分補正值, サブドレン設定水位をT.P.-0.15m⇒T.P.-0.35mへ変更  
 ※2 地盤改良工事後のトリチウム濃度低減効果調査のため, サブドレン設定水位を順次低下予定 (参考5)



無断複製・転載禁止 東京電力ホールディングス株式会社

# 至近の水位変動(1号機)



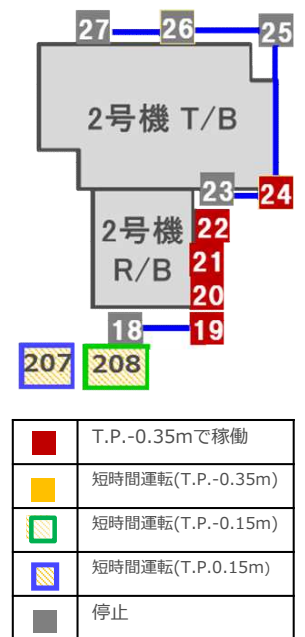
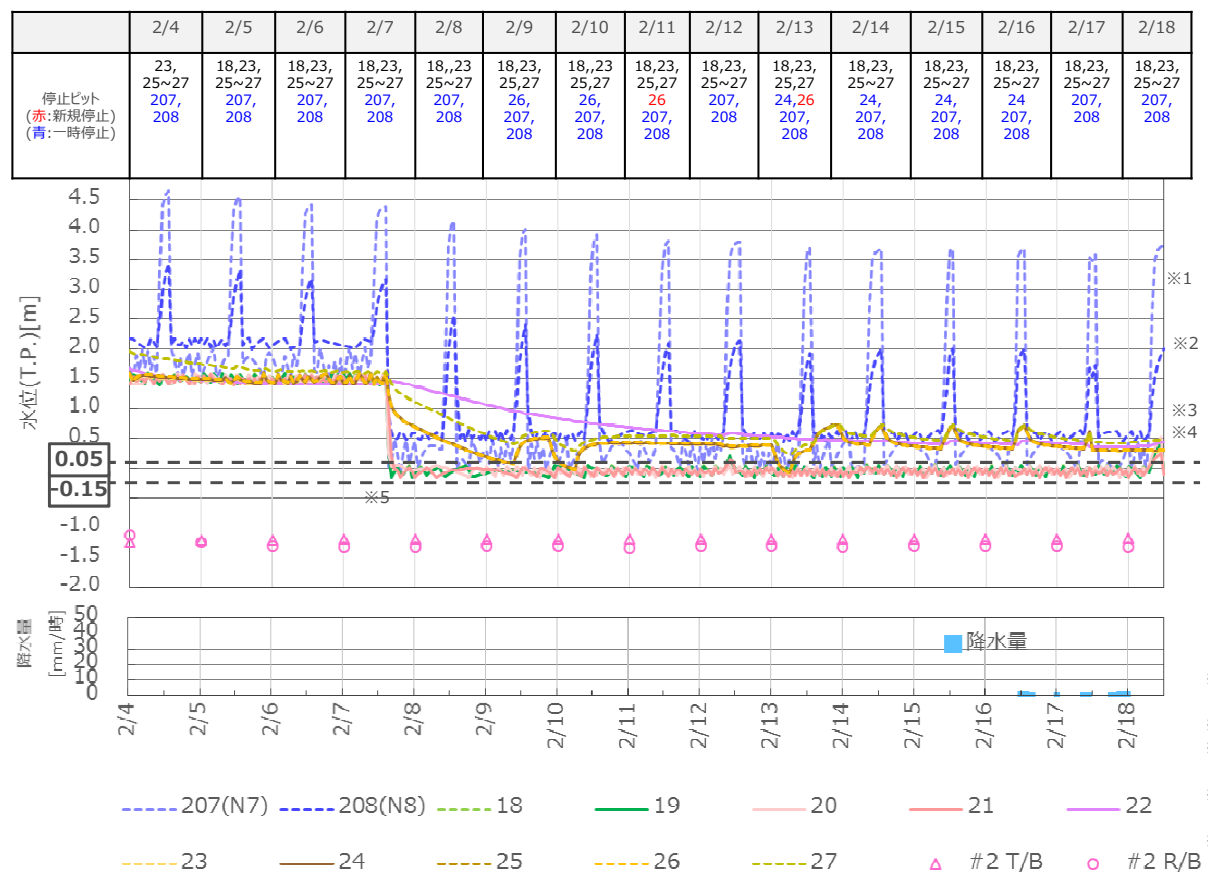
※1 No.1,2ビットにおいて全β濃度上昇に伴い停止  
 ※2 No.8,9,205,206ビットにおいて1~2号排気筒周辺地盤改良に伴い短時間運転実施  
 ※3 周辺β値をT.P.-0.15mに変更  
 ※4 No.204,205ビットにおいてβ値交換に伴い一時停止(2/12~2/14)



※サブドレン水位は毎時データ(実線が24時間自動運転のビット)

無断複製・転載禁止 東京電力ホールディングス株式会社

# 至近の水位変動(2号機)



※1 No.207ビットにおいて1~2号排気筒周辺地盤改良に伴い短時間運転実施  
 ※2 No.208ビット復旧に伴い短時間運転実施  
 ※3 No.25ビットにおいて全β・トリチウム濃度上昇に伴い運転停止  
 ※4 No.23,24,26,27においてトリチウム濃度上昇に伴い短時間運転・運転停止  
 ※5 周辺β値をT.P.-0.15mに変更

※5

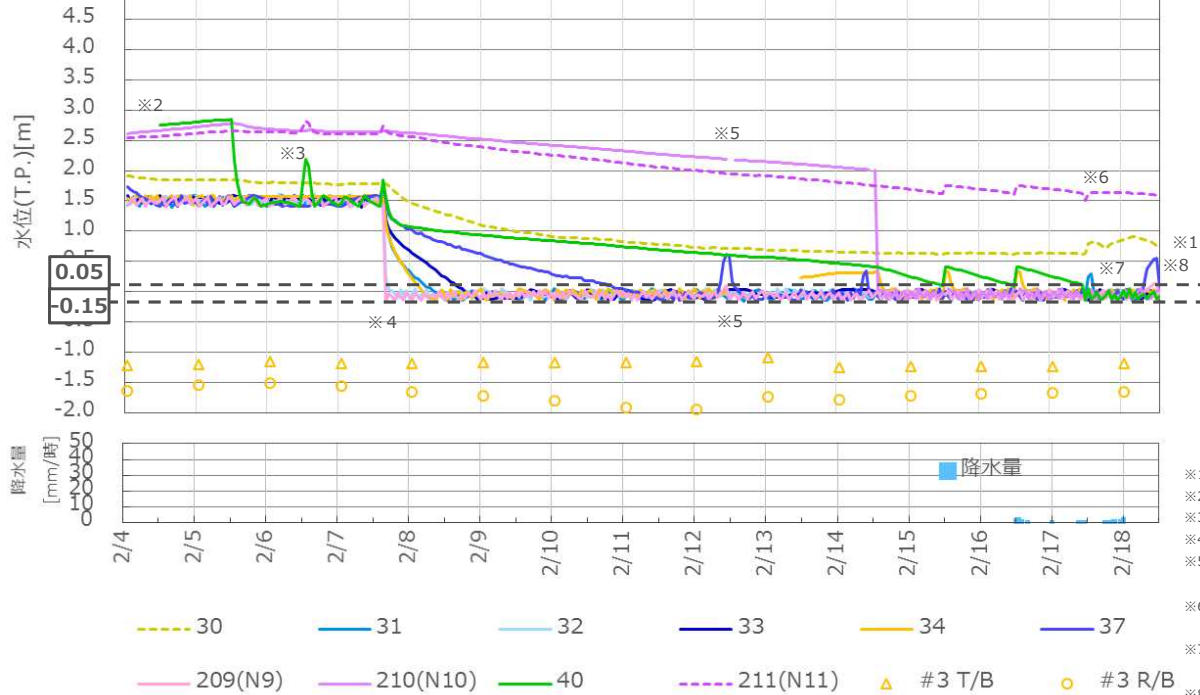


※サブドレン水位は毎時データ(実線が24時間自動運転のビット)

無断複製・転載禁止 東京電力ホールディングス株式会社

# 至近の水位変動(3号機)

	2/4	2/5	2/6	2/7	2/8	2/9	2/10	2/11	2/12	2/13	2/14	2/15	2/16	2/17	2/18
停止ビット (赤:新規停止) (青:一時停止)	30 40 210 211	30 40 210 211	30 40 210 211	30	30	30	30	30	30 34,210	30 34,210	30, 34,210	30	30	30,31	30,31, 33



■	T.P.-0.35mで稼働
■	短時間運転(T.P.-0.35m)
■	短時間運転(T.P.-0.15m)
■	短時間運転(T.P.0.15m)
■	停止

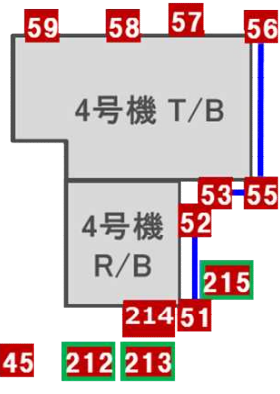
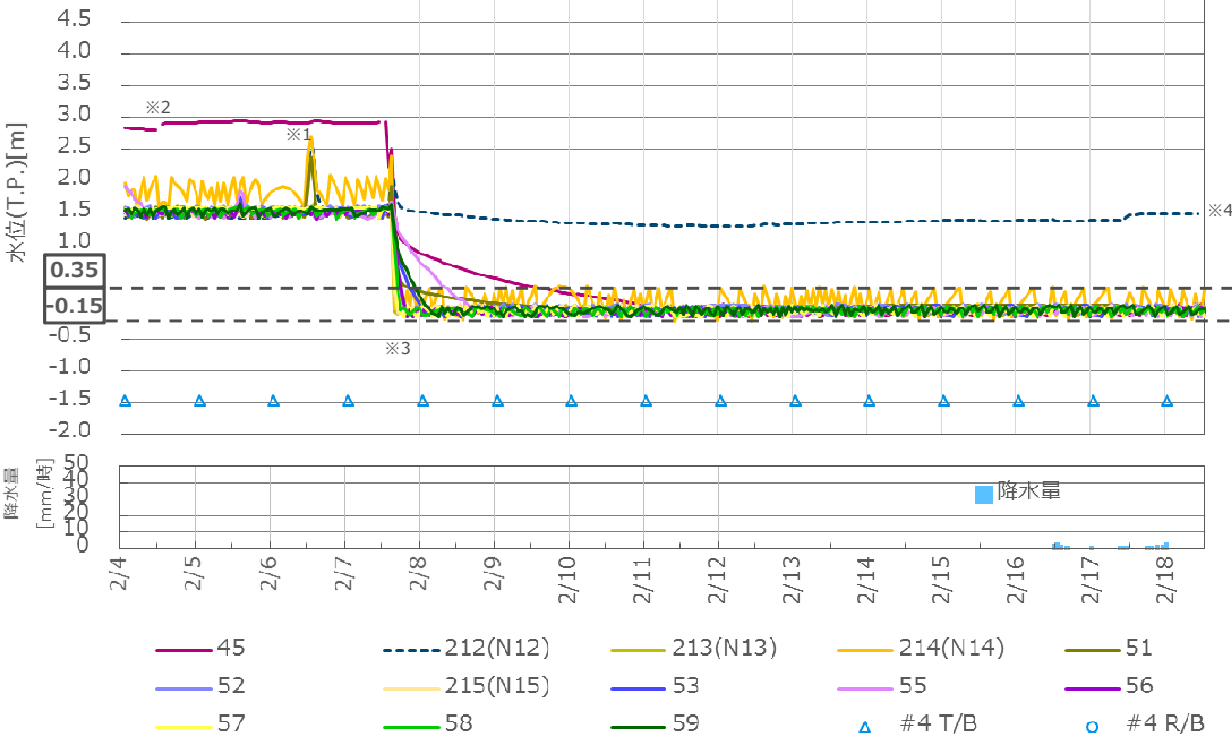
- ※1 No.30ビットにおいてSr濃度上昇に伴い 停止
- ※2 No.40ビットにおいて計装器点検のため一時停止 (2/3~2/6)
- ※3 No.4中継タンク清掃に伴い、No.40ビット一時停止
- ※4 周辺ビット値をT.P.-0.15mに変更
- ※5 No.34,210ビットにおいてポンプ交換に伴い一時停止 (2/12~2/14)
- ※6 No.211ビットにおいてポンプ交換に伴い一時停止 (2/17~2/20)
- ※7 No.31ビットにおいて計装器点検のため一時停止 (2/17~2/19)
- ※8 No.33ビットにおいて計装器点検のため一時停止 (2/18~2/20)

TEPCO ※サブドレン水位は毎時データ (実線が24時間自動運転のビット)

無断複製・転載禁止 東京電力ホールディングス株式会社

# 至近の水位変動(4号機)

	2/4	2/5	2/6	2/7	2/8	2/9	2/10	2/11	2/12	2/13	2/14	2/15	2/16	2/17	2/18
停止ビット (赤:新規停止) (青:一時停止)	45	45	45,51, 212~14												



■	T.P.-0.35mで稼働
■	短時間運転(T.P.-0.35m)
■	短時間運転(T.P.-0.15m)
■	短時間運転(T.P.0.15m)
■	停止

- ※1 No.4中継タンク清掃に伴い、No.45, 51,212,213,214ビット一時停止
- ※2 No.45ビットにおいて、ポンプ交換に伴い一時停止 (2/4~2/7)
- ※3 周辺ビット値をT.P.-0.15mに変更
- ※4 No.212ビット汲み上げ量低下に伴いポンプ交換予定(2/18~2/21)

TEPCO ※サブドレン水位は毎時データ (実線が24時間自動運転のビット)

無断複製・転載禁止 東京電力ホールディングス株式会社

# 中継タンクくみ上げ量

単位：m<sup>3</sup>

	サブドレン					
	1	2	3	4	5	合計
2/5	67	63	92	87	54	363
2/6	56	61	76	123	37	353
2/7	48	59	67	106	35	315
2/8	202	97	138	238	161	836
2/9	173	92	126	247	119	757
2/10	116	88	118	241	88	651
2/11	89	85	108	234	76	592
2/12	82	84	90	225	68	549
2/13	84	78	96	215	62	535
2/14	57	62	81	206	59	465
2/15	74	61	80	249	53	517
2/16	67	60	74	233	52	486
2/17	63	60	73	218	51	465
2/18	68	59	64	148	45	365
平均						518

前日11時から24時間の汲み上げ量を示す。



無断複製・転載禁止 東京電力ホールディングス株式会社

# サブドレン水質一覧(2020.2.18現在)

単位：Bq/L

	建屋	ビット	セシウム	セシウム	全β	トリチウム	採取日	
			134	137				
既設ビット	1号機	1	6	150	7,600	200	2020.1.29	
			6.1	140	22,000	390	2020.2.12	
		2	6.0	4.1	13,000	130	2020.1.31	
			4.1	6.0	35,000	210	2020.2.12	
		8	4.0	39	53	8,100	2020.1.15	
			6.3	28	40	4,600	2020.1.29	
		9	3.5	28	74	4,800	2020.1.15	
			3.5	42	77	3,000	2020.1.29	
		2号機	18	6	120	140	550	2020.1.15
				7	140	150	920	2020.1.29
	19		12	280	320	530	2020.1.15	
			20	270	340	590	2020.1.29	
	20		5.8	4.4	11	310	2019.3.7	
			5.1	4.4	26	920	2019.9.17	
	21		3.9	11	20	950	2019.11.27	
			4.6	8	12	660	2020.2.12	
	22		5.6	35	47	1,500	2019.11.27	
			5.9	59	58	15,000	2020.2.12	
	3号機	23	17	210	320	2,200	2020.1.29	
			16	300	550	1,700	2020.2.12	
24		28	470	570	640	2020.1.29		
		44	770	1,200	4,300	2020.2.12		
25		21	410	1,400	650	2020.1.29		
		110	1,900	2,800	20,000	2020.2.12		
26		26	450	2,100	250	2020.1.29		
		29	560	1,400	1,300	2020.2.12		
4号機	27	140	2,800	15,000	730	2020.1.29		
		140	2,500	11,000	580	2020.2.12		
	30	470	8,200	10,000	2,200	2020.1.15		
		510	8,300	10,000	2,200	2020.1.29		
	31	4.3	18	510	660	2019.2.21		
		5.0	7	870	320	2019.9.17		
	32	4.6	5.1	11	1,300	2020.1.3		
		4.3	3.9	12	1,100	2020.2.12		
33	3.6	5.2	11	960	2019.11.27			
	5.5	5	10	1,000	2020.2.12			
34	4.3	23	26	1,900	2019.11.20			
	4.7	25	33	2,600	2019.11.27			
37	3.6	4.2	10	120	2020.1.15			
	4.0	3.8	10	150	2020.1.29			
40	4.1	7	13	190	2018.10.3			
	10	180	190	210	2019.9.18			

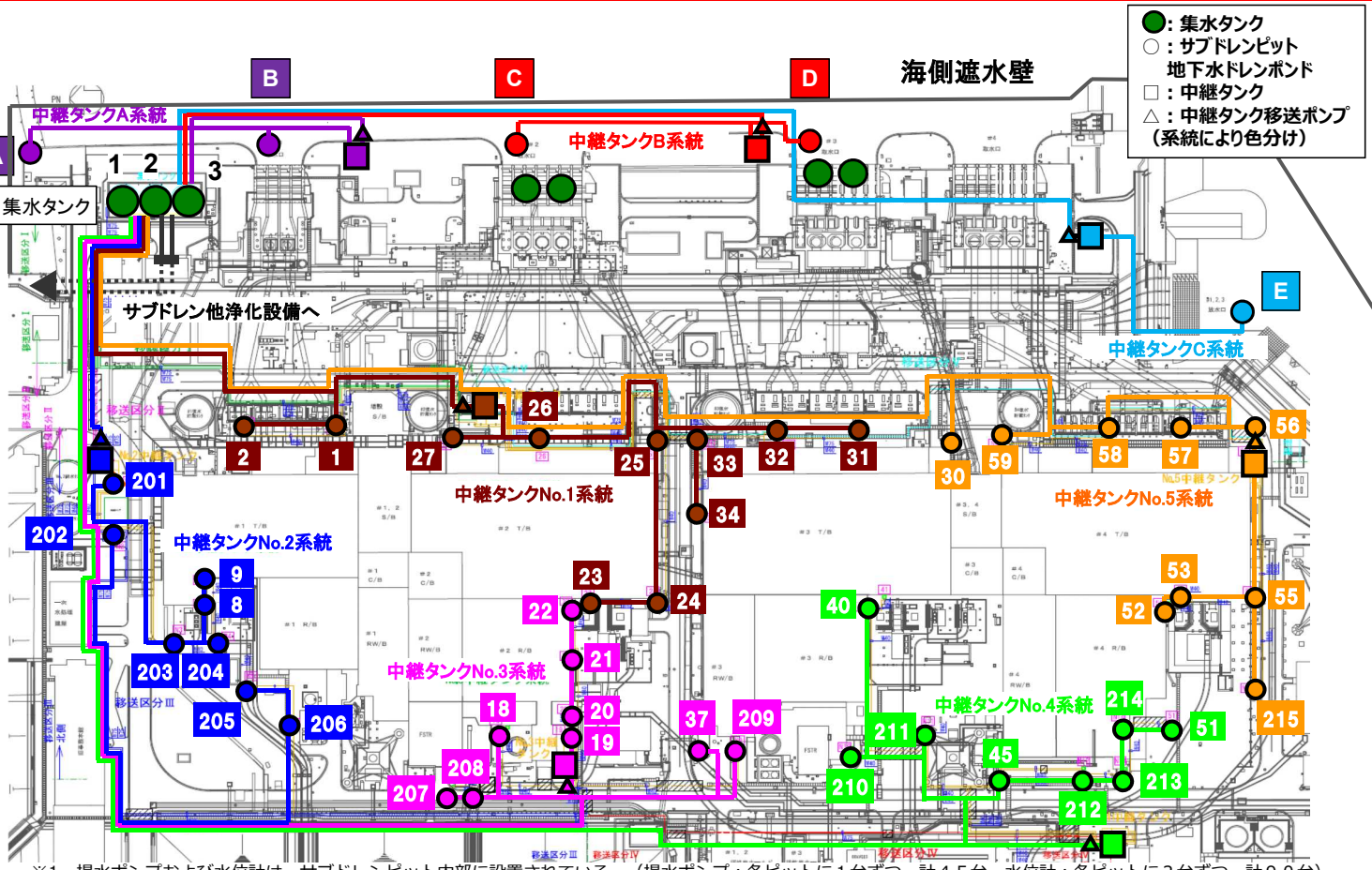
- 赤字は検出限界値未満を表す
- ハッチングは最新値を示す。

	建屋	ビット	セシウム	セシウム	全β	トリチウム	採取日
			134	137			
既設ビット	4号機	45	4.1	7	12	120	2017.9.28
			2.7	4.7	12	110	2019.9.18
		51	3.3	4.8	12	170	2019.3.14
			4.5	4.4	12	110	2019.9.18
		52	4.5	5.1	11	120	2019.9.19
			4.2	5	10	110	2019.10.25
		53	4.1	5.6	11	120	2019.9.19
			5.3	5	10	110	2019.10.25
		55	4.2	4.4	11	120	2019.9.19
			3.8	4	10	110	2019.10.25
	1号機	56	3.0	5.1	11	120	2020.1.3
			3.3	4.1	12	110	2020.2.12
		57	3.5	5.3	10	120	2020.1.16
			4.6	4.4	10	140	2020.1.29
		58	4.8	4.4	25	260	2019.9.19
			3.7	5	70	180	2019.10.25
		59	5.0	6.3	50	450	2019.9.19
			3.5	4	37	410	2019.10.25
		2号機	201	4.0	4.4	10	890
	5.1			5.0	8.2	450	2019.10.28
202	4.6		3.4	10	120	2019.9.17	
	3.8		4.2	8.2	120	2019.10.28	
203	4.1		3.8	10	190	2020.1.15	
	3.8		4.3	10	160	2020.1.29	
204	4.9		3.8	10	1,400	2020.1.15	
	5.7		5.3	10	190	2020.1.31	
205	5.3		4.6	10	3,800	2020.1.15	
	4.4		5.0	10	4,300	2020.1.29	
3号機	206		5.1	4.7	10	3,200	2020.2.5
		4.7	7	12	6,400	2020.2.13	
	207	4.8	4.5	10	280	2020.2.5	
		4.2	7	12	780	2020.2.12	
	208	4.7	7	10	880	2020.1.16	
		3.2	4.3	10	570	2020.1.29	
	209	6.0	4.8	8.9	190	2019.11.22	
		4.8	4.9	10	190	2019.12.20	
	210	4.3	3.8	12	110	2019.3.14	
		3.9	4.8	12	110	2019.9.18	
4号機	211	4.6	4.4	10	120	2018.1.11	
		4.1	4.7	12	110	2019.9.18	
	212	4.7	4.8	12	110	2019.3.14	
		5.9	5.3	12	110	2019.9.18	
	213	4.3	4.8	12	110	2019.3.14	
		2.8	3.4	11	130	2019.9.18	
	214	3.8	12	25	150	2019.12.20	
		4.9	18	22	120	2020.1.17	
215	4.6	4.0	11	120	2019.9.19		
	5.1	4	12	110	2019.10.25		

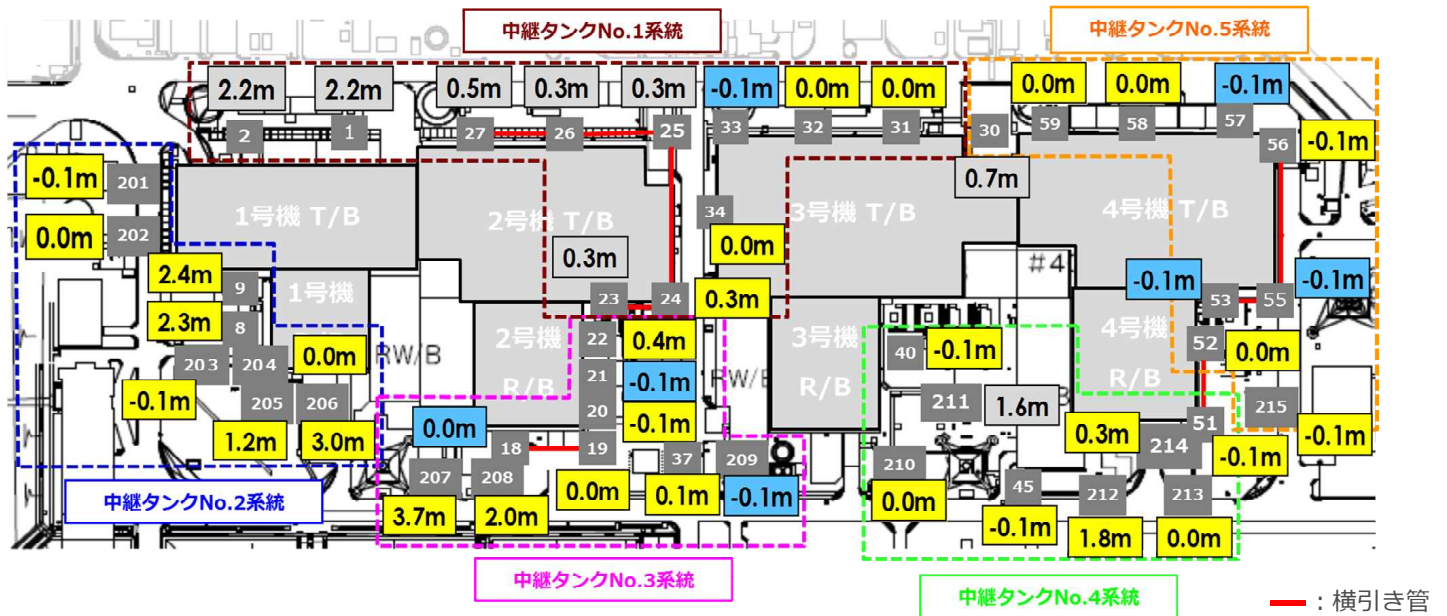


無断複製・転載禁止 東京電力ホールディングス株式会社

# 【参考1】サブドレン・地下水ドレン 中継タンク系統図



# 【参考2】地下水位の状況について(2020.2.18現在)

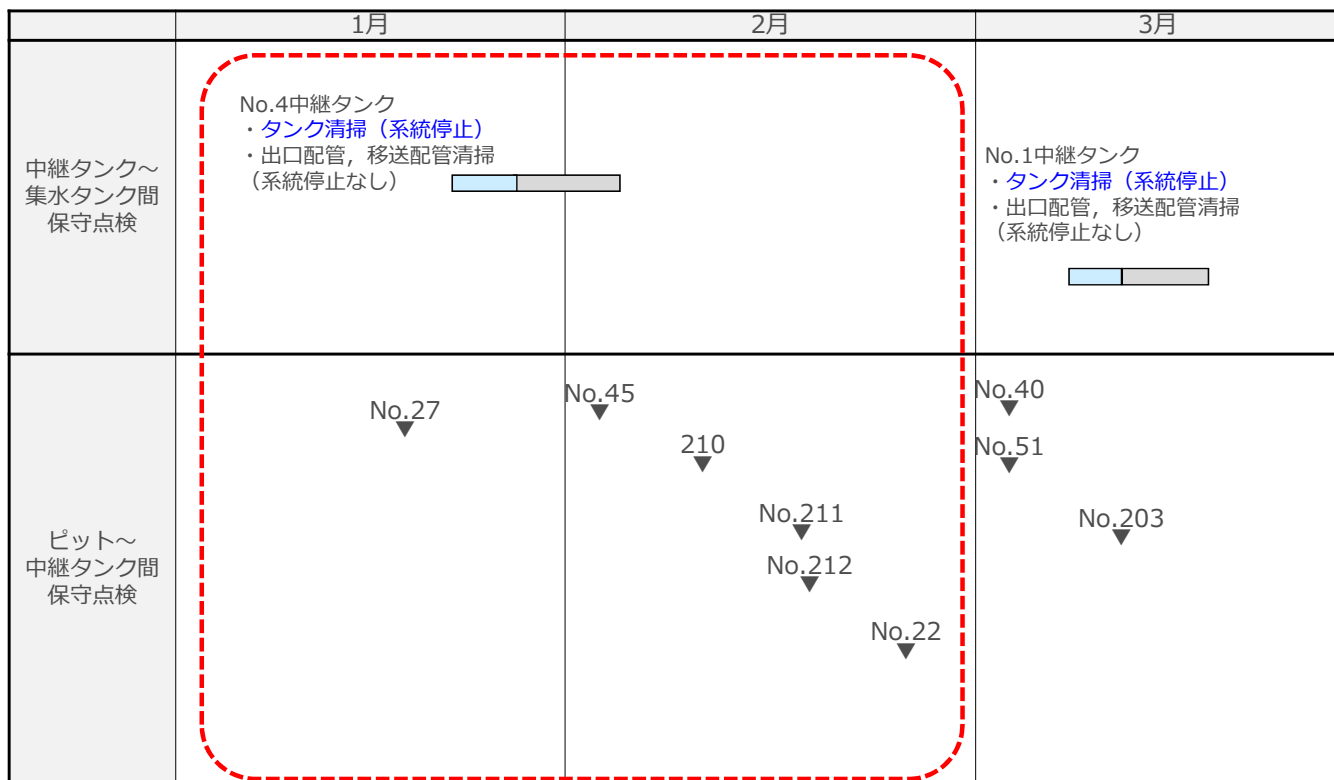


## 水位の凡例

- : 設定水位範囲内 (7基/45基)
- : 設定水位より高め (30基/45基)
- : 停止中(8基/45基)

保全計画		
対象設備	実施内容	実施時期
No.211	ポンプ交換・揚水配管清掃	2/17~2/20
No.212	ポンプ交換	2/18~2/21
No.22	ポンプ交換	2/25~2/28
No.40・No.51	ポンプ交換	3/3~3/6
No.203	ポンプ交換	3/16~3/19

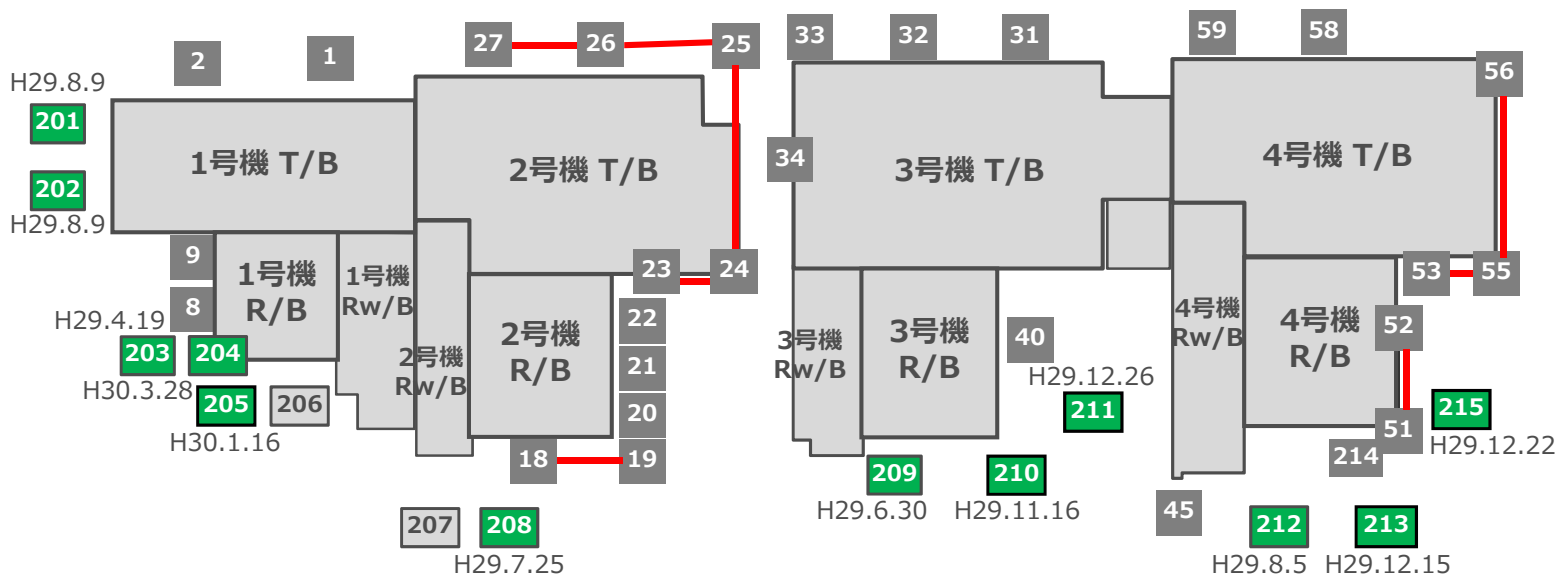
# 【参考3】サブドレン集水設備の稼働・保全スケジュール



揚水ポンプ（交換：▼、清掃：▽） 配管清掃：◆

※上記工程は水位状況等に応じて、変更の可能性有り

# 【参考4】サブドレン集水設備 増強工事の進捗



- 【凡例】
- : インサービス
  - : 掘削中
  - : 掘削位置検討中
  - : 設備工事中
  - : 試掘中
  - : 運用検討中

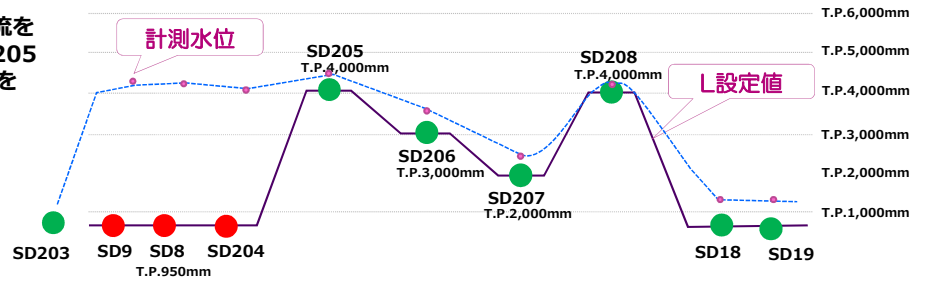
※図中のH○.○.○はインサービス日を表す

# 【参考5】 1 / 2号機山側サブドレンのトリチウム濃度上昇今後の対応

## 【地盤改良工事前】

汚染源と想定した1/2号機 排気筒周辺からの移流を抑制するため、SD206,207を連続で稼働しSD205 208については T.P.4,000mmで壁を作ることを指向。

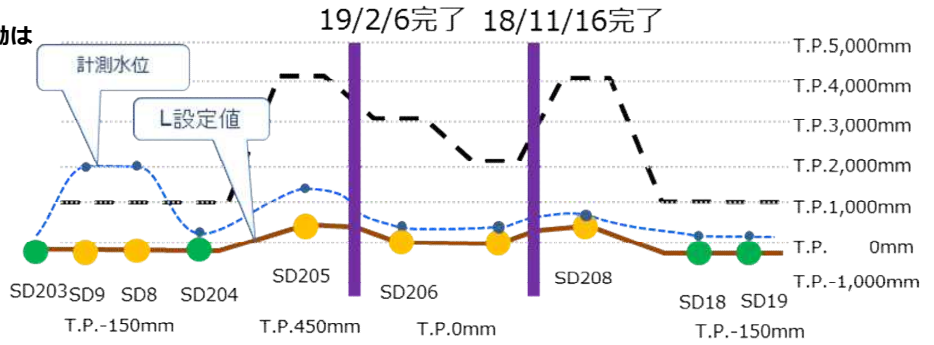
## 【改良工事前】 (2018.9~10時点)



## 【現時点：1/27時点】


- SD206~SD208について地盤改良後の水位応答、水質を検証するため稼働中。
- 現時点で水位応答ならびにH-3濃度に有意な変動は見られていない。

【工事前】	⇒	【現在】
SD205 T.P.4,000	⇒	T.P.450
SD206 T.P.3,000	⇒	T.P.0
SD207 T.P.2,000	⇒	T.P.0
SD208 T.P.4,000	⇒	T.P.450

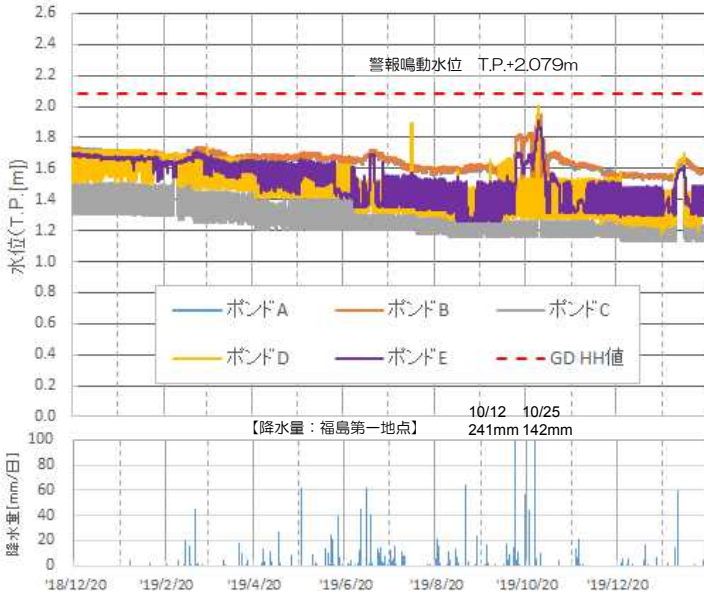


## 【今後の予定】

水質を監視しながら、周辺水位と同等まで段階的に周辺ピット水位まで低下させていく。

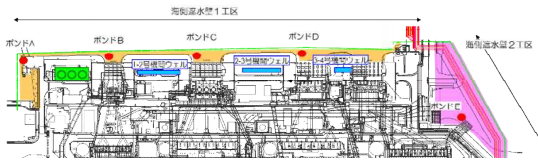


【地下水ドレンポンド・観測井平均水位】



※水位計点検時の水位データは除く。

【配置図】



■ 地下水ドレン集水タンク及びT/B移送量(m<sup>3</sup>)

前日0:00より24時間

地下水ドレン	中継タンクA		中継タンクB		中継タンクC		集水タンク移送量合計	T/B移送量合計	移送量合計*
	集水タンク	T/B	集水タンク	T/B	集水タンク	T/B			
2/3	0	0	6	0	14	0	20	0	20
2/4	0	0	23	0	85	0	108	0	108
2/5	0	0	19	0	94	0	113	0	113
2/6	0	0	19	0	89	0	108	0	108
2/7	0	0	19	0	87	0	106	0	106
2/8	0	0	17	0	85	0	102	0	102
2/9	0	0	16	0	75	0	91	0	91
2/10	0	0	18	0	70	0	88	0	88
2/11	0	0	14	0	63	0	77	0	77
2/12	0	0	11	0	59	0	70	0	70
2/13	0	0	7	0	55	0	62	0	62
2/14	0	0	13	0	53	0	66	0	66
2/15	0	0	7	0	49	0	56	0	56
2/16	0	0	3	0	50	0	53	0	53
平均	0	0	14	0	66	0	80	0	80

■ ウェルポイントT/B移送量(m<sup>3</sup>)

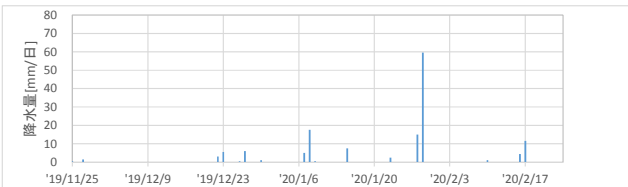
前日0:00より24時間

ウェルポイント	#1-2間	#2-3間	#3-4間	合計*
2/3	14	0	0	14
2/4	12	0	0	12
2/5	8	0	0	8
2/6	14	0	0	14
2/7	7	0	0	7
2/8	10	0	0	10
2/9	12	0	0	12
2/10	7	0	0	7
2/11	11	0	0	11
2/12	4	0	0	4
2/13	7	0	0	7
2/14	7	0	0	7
2/15	14	0	0	14
2/16	8	0	0	8
平均	10	0	0	10

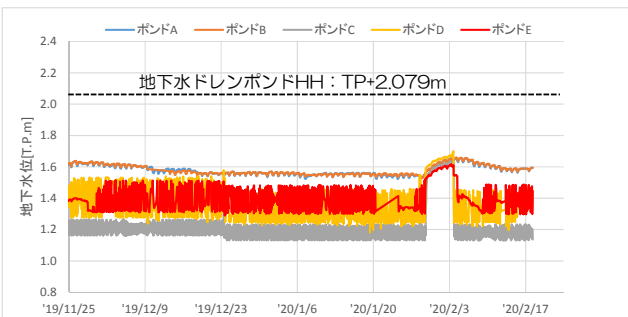
※ 合計値は小数点第一位のデータを合計しているため、個々のデータを合計した数値と合計値に差異がある場合があります。

## 地下水ドレン稼働状況および水位変化状況

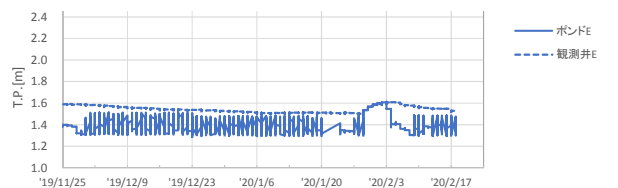
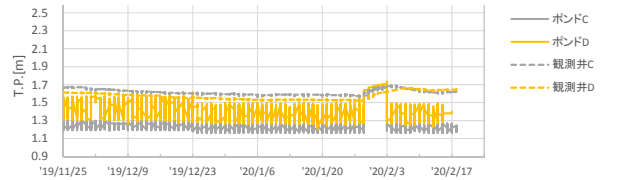
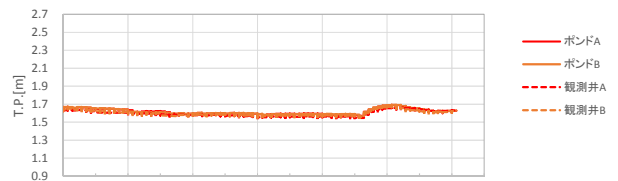
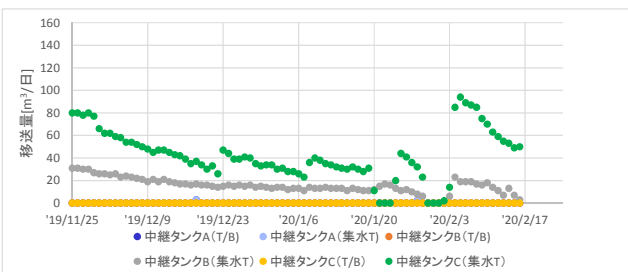
降水量（福島第一）



地下水ドレンポンド水位



地下水ドレン移送量 ※記載グラフについて、水位計点検時の水位データは除く。



- ▶ 通常時はポンドC～Dを稼働し、ポンドCの設定水位を一番低くして、H3の拡散抑制を継続。
- ▶ 集水タンクのSr濃度上昇抑制のため、サブドレンの稼働状況を踏まえて、各ポンドの設定水位の変更及び流量調整等を都度、実施。
- ▶ また、観測井水位と降雨予報も踏まえ、適宜、ポンドの稼働や観測井からの揚水を実施

▶ 現時点における設定水位及び稼働状況

	H値	L値
ポンドA	T.P.1200mm	～ 1000mm
ポンドB	T.P.1200mm	～ 1000mm
ポンドC	T.P.1260mm	～ 1160mm
ポンドD	T.P.1460mm	～ 1260mm
ポンドE	T.P.1510mm	～ 1260mm

【稼働状況】

観測井の水位変動状況等に応じて稼働  
観測井の水位変動状況等に応じて稼働  
稼働中  
稼働中（流量調整を適宜実施）  
観測井の水位変動状況等に応じて稼働



## ◆ 中継タンク

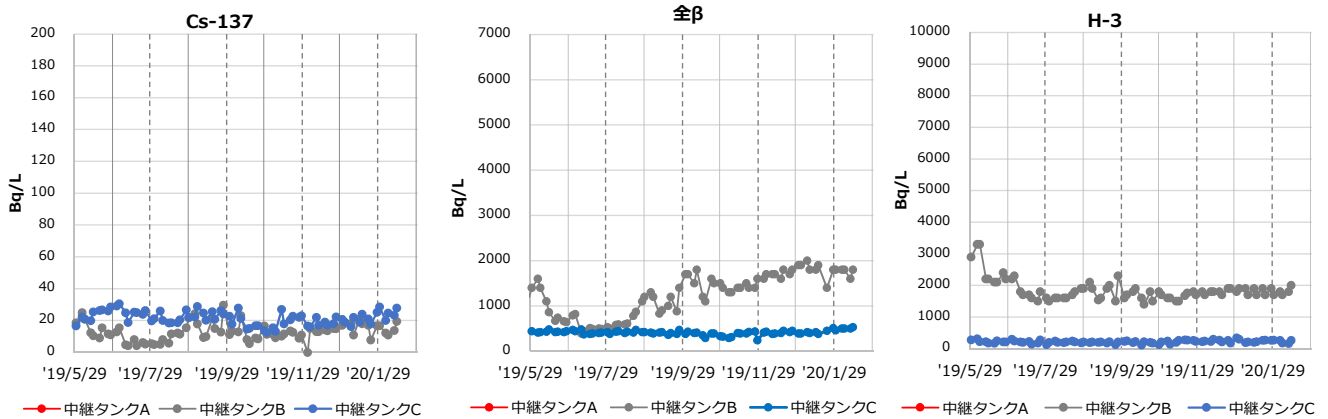
- セシウム137；中継タンクB, Cは10～30Bq/L程度で推移。
- 全β；中継タンクB, Cは, 500～2,000Bq/L程度で推移。
- トリチウム；中継タンクBは, 1,500～2,000Bq/L程度で推移。

(記載データ採取日)  
 中継タンクA；2017/12/8\*  
 中継タンクB, C；2020/2/13

(単位) Bq/L

中継タンク	セシウム137	全β	トリチウム
A	<4.4	3,600	1,800
B	20	1,800	2,000
C	28	530	260

※ ポンドA, B非稼働のため12/8以降サンプリング休止



## <参考>地下水ドレン汲み上げ水の水質 (ポンド別)

### ◆ ポンド

- セシウム137；ポンドCは, 50Bq/L程度で推移。
- 全β；ポンドA, B, Cは, 2,000～4,000Bq/L程度で推移。
- H-3；ポンドA, B, Dは, 1,000～2,000Bq/L程度で推移。  
ポンドCは, 4,000Bq/L程度で推移。

採取日 2/4

(単位) Bq/L

ポンド	セシウム137	全β	トリチウム
A	<4.1	3,400	550
B	<4.1	2,100	710
C	60	3,600	4,000
D	<3.4	1,300	1,200
E	17	500	240

