

サブドレン稼働状況について

2019年10月31日
東京電力ホールディングス株式会社



無断複製・転載禁止 東京電力ホールディングス株式会社

サブドレン稼働概要

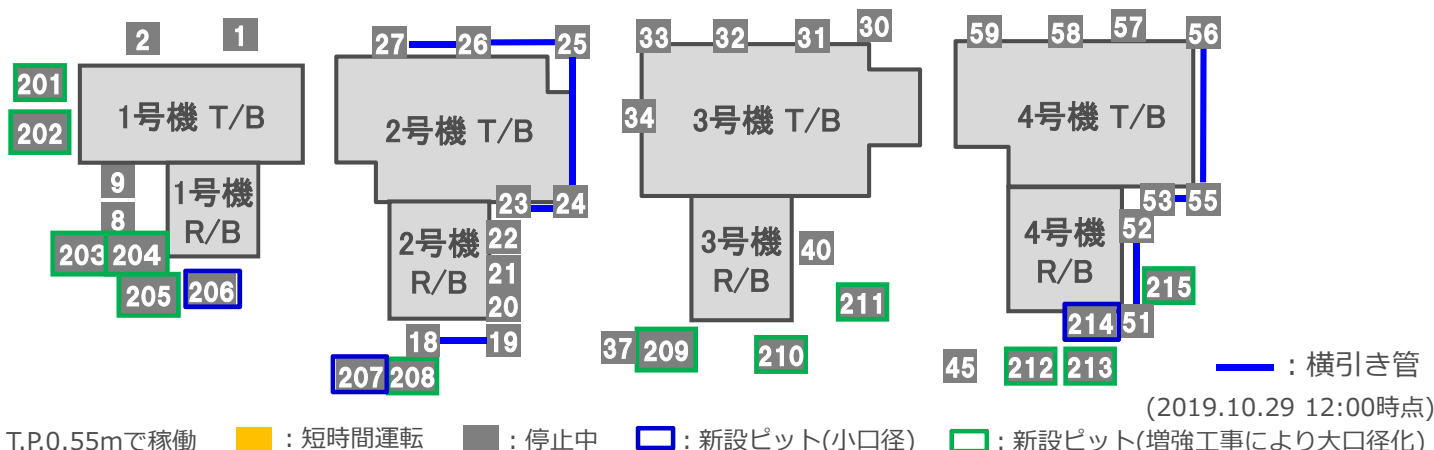
| 対象ピット | 期間 | 設定値(m) | | |
|-------------------|---|----------|----------|----------|
| | | L値 | H値(大口径) | H値(小口径) |
| 周辺ピット | 2019/2/1~(中継タンクNo.4, 5系統) ^{※3} | T.P.0.95 | T.P.1.15 | T.P.1.45 |
| | 2019/2/14~(中継タンクNo.1~3系統) ^{※3} | T.P.0.95 | T.P.1.15 | T.P.1.45 |
| | 2019/5/30~ ^{※1} | T.P.0.55 | T.P.0.75 | T.P.1.05 |
| No.205~ No.208 | 2019/7/23~ (No.205) ^{※2} | T.P.1.15 | T.P.1.35 | - |
| | 2019/10/3~ (No.206) ^{※2} | T.P.0.7 | - | T.P.1.2 |
| | 2019/10/3~ (No.207) ^{※2} | T.P.0.7 | - | T.P.1.2 |
| | 2019/4/11~ (No.208) ^{※2, ※4} | T.P.1.15 | T.P.1.35 | - |

※1 滞留水移送ポンプ要起動水位をT.P.0.25m-塩分補正值⇒T.P.0.15m-塩分補正值, サブドレン設定水位をT.P.0.65m⇒T.P.0.55mへ変更

※2 地盤改良工事後のトリチウム濃度低減効果調査のため, サブドレン設定水位を順次低下予定(参考5)

※3 地下水の建屋流入量低減のため, 大口径ピットを対象にH値の設定値を順次縮小予定(参考6)

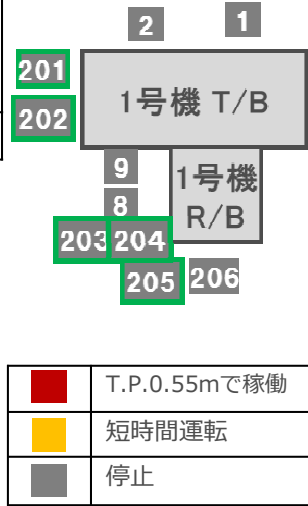
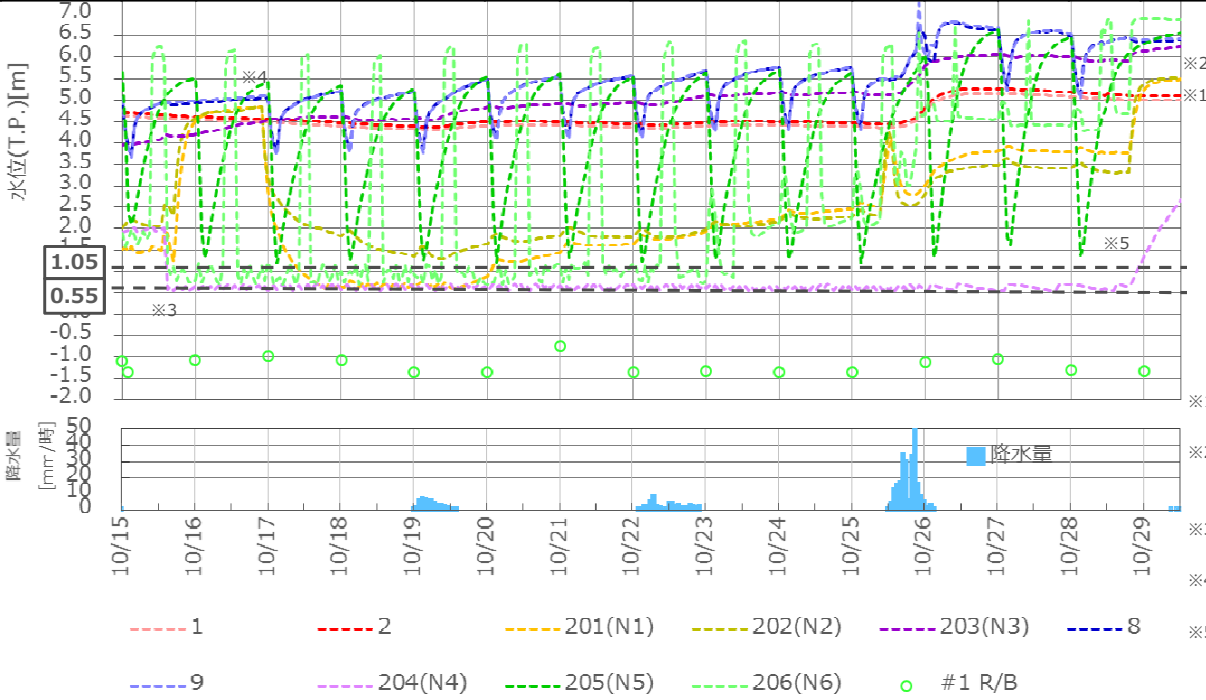
※4 1・2号機排気筒解体工事に伴い一時停止予定(7/8~11月中旬)



無断複製・転載禁止 東京電力ホールディングス株式会社

至近の水位変動(1号機)

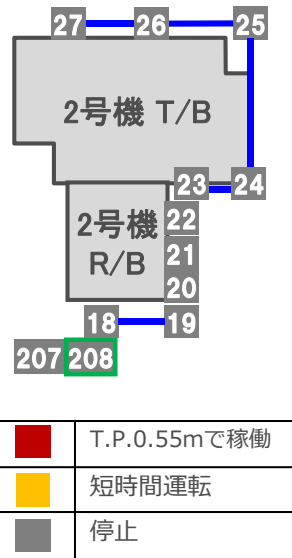
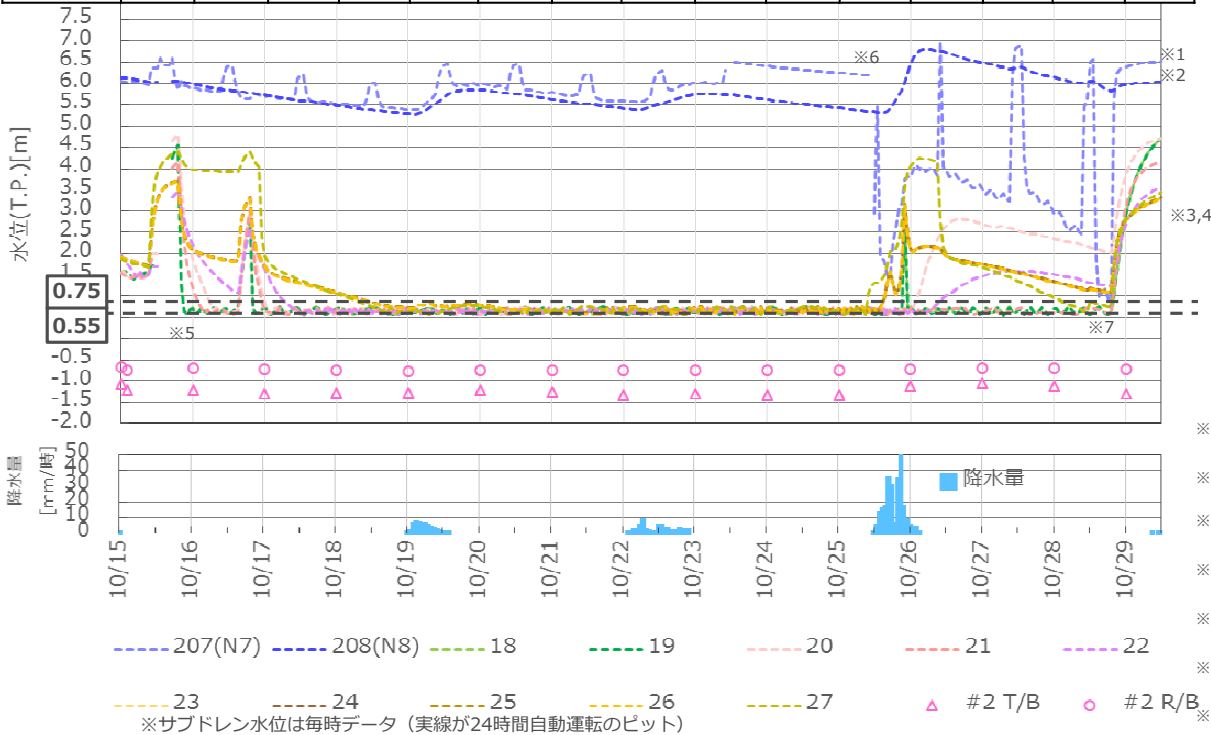
| | 10/15 | 10/16 | 10/17 | 10/18 | 10/19 | 10/20 | 10/21 | 10/22 | 10/23 | 10/24 | 10/25 | 10/26 | 10/27 | 10/28 | 10/29 |
|-------------------------------|----------------------------------|----------------------------------|-----------------------|-----------------------|-----------------------|-----------------------|-----------------------|-----------------------|-----------------------|-----------------------|------------------------------|-----------------------|-----------------------|------------|------------|
| 停止ビット (赤:新規停止) (青:一時停止) | 1,2 8,9 201,202 205,206 | 1,2 8,9 201,202 205,206 | 1,2 8,9 205,206 | 1,2 8,9 205,206 | 1,2 8,9 205,206 | 1,2 8,9 205,206 | 1,2 8,9 205,206 | 1,2 8,9 205,206 | 1,2 8,9 205,206 | 1,2 8,9 205,206 | 1,2 8,9 201,205 206 | 1,2 8,9 205,206 | 1,2 8,9 205,206 | 全ビット 停止 | 全ビット 停止 |
| 流量調整 | | | | | | | | | | | | | | | |



- ※1 No.1,2ビットにおいて全β・トリチウム濃度上昇に伴い停止
- ※2 No.8,9,205,206ビットにおいて1~2号排気筒周辺地盤改良に伴い短時間運転実施
- ※3 台風襲来に伴い値をT.P.550mmからT.P.1,400mmに変更 (10/11~10/15)
- ※4 タービン建屋電気室において地下水流入に伴いNo.201,202ビット一時停止
- ※5 LCO逸脱により全ビット停止

至近の水位変動(2号機)

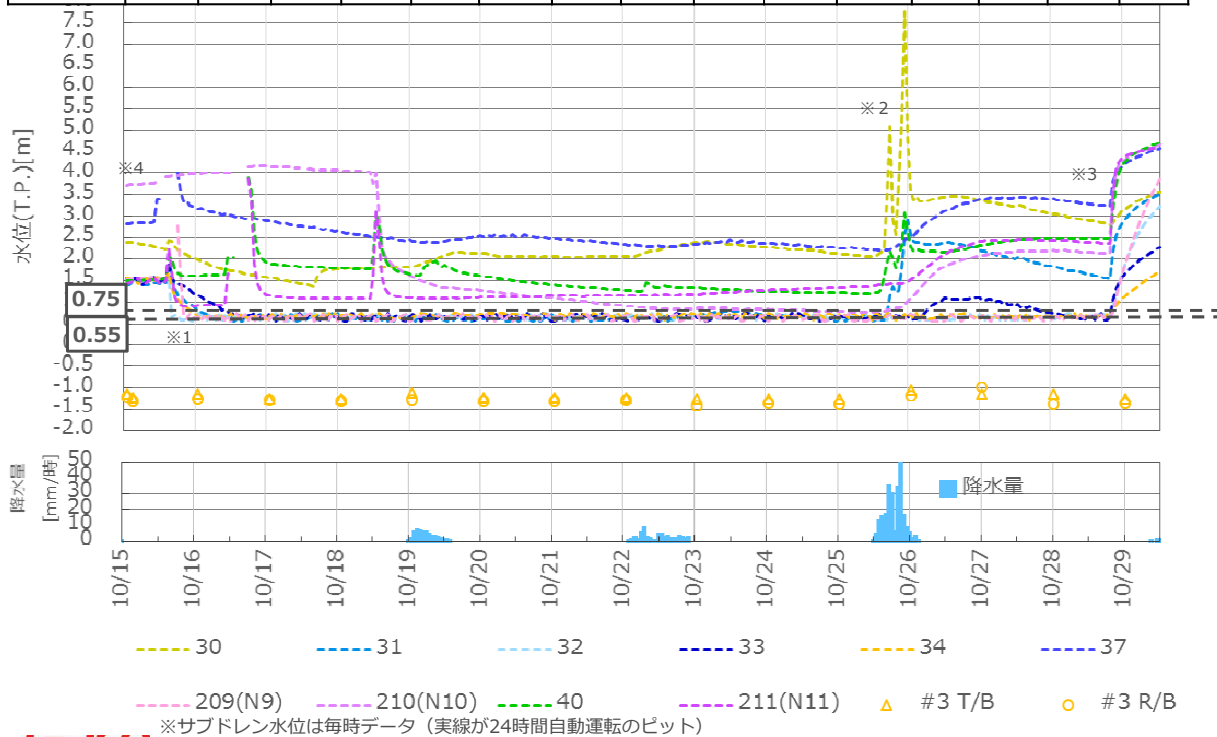
| | 10/15 | 10/16 | 10/17 | 10/18 | 10/19 | 10/20 | 10/21 | 10/22 | 10/23 | 10/24 | 10/25 | 10/26 | 10/27 | 10/28 | 10/29 |
|-------------------------------|---------------------------------------|------------------------------|---------------|---------------|---------------|---------------|---------------|---------------|---------------|---------------|---------------|---------------|---------------|------------|------------|
| 停止ビット (赤:新規停止) (青:一時停止) | 18~22 25,23,24 26,27 207,208 | 18~24 25,26,27 207,208 | 25 207,208 | 25 207,208 | 25 207,208 | 25 207,208 | 25 207,208 | 25 207,208 | 25 207,208 | 25 207,208 | 25 207,208 | 25 207,208 | 25 207,208 | 全ビット 停止 | 全ビット 停止 |
| 流量調整 | | | | | | | | | | | | | | | |



- ※1 No.207ビットにおいて1~2号排気筒周辺地盤改良に伴い短時間運転実施
- ※2 No.208ビットにおいて1~2号排気筒解体工事に伴い7/8~11月中旬停止予定
- ※3 No.23,24,26,27ビットにおいて全β・トリチウム濃度上昇に伴い短時間運転 (~10/16)
- ※4 No.25ビットにおいて全β・トリチウム濃度上昇に伴い運転停止
- ※5 台風襲来に伴い値をT.P.550mmからT.P.1,400mmに変更 (10/11~10/15)
- ※6 No.207くみ上げ量低下に伴い"ツ"交換 (10/23~10/25)
- ※7 LCO逸脱により全ビット停止

至近の水位変動(3号機)

| | 10/15 | 10/16 | 10/17 | 10/18 | 10/19 | 10/20 | 10/21 | 10/22 | 10/23 | 10/24 | 10/25 | 10/26 | 10/27 | 10/28 | 10/29 |
|-------------------------------|----------------|----------------|------------|------------|-------|-------|-------|-------|-------|-------|-------|-------|-------|------------|------------|
| 停止ビット (赤:新規停止) (青:一時停止) | 37,209, 210 | 40, 210,211 | 30, 210 | 30, 210 | 30 | 30 | 30 | 30 | 30 | 30 | 30 | 30 | 30 | 全ビット 停止 | 全ビット 停止 |
| 流量調整 | | | | | | | | | | | | | | | |



| | |
|---|--------------|
| ■ | T.P.0.55mで稼働 |
| ■ | 短時間運転 |
| ■ | 停止 |

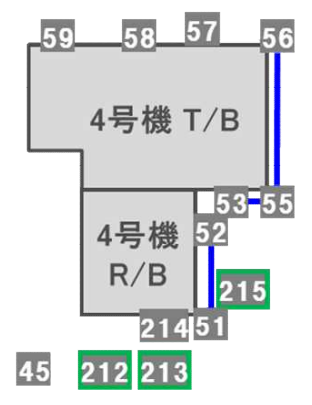
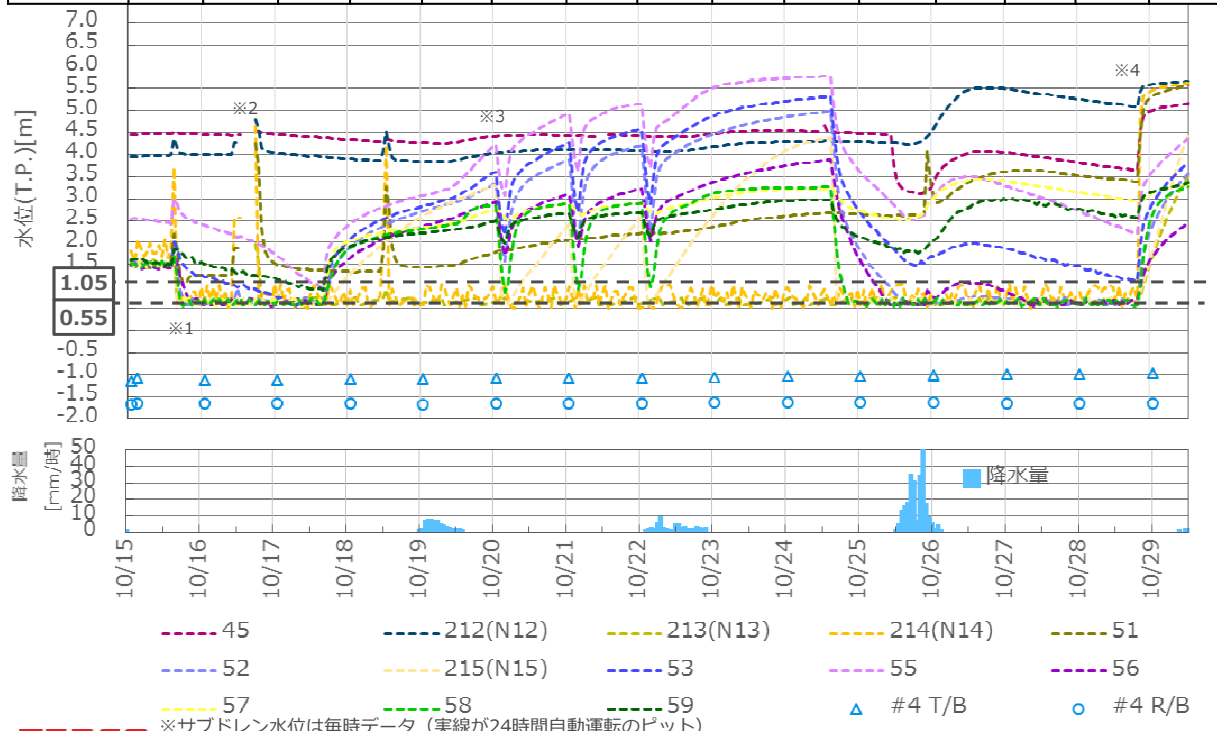
- ※1 台風襲来に伴い値をT.P.550mmからT.P.1,400mmに変更 (10/11~10/15)
- ※2 地下水流入量増加に伴い水位上昇
- ※3 LCO逸脱により全ビット停止
- ※4 No.210ポンプ交換のため一時停止



無断複製・転載禁止 東京電力ホールディングス株式会社

至近の水位変動(4号機)

| | 10/15 | 10/16 | 10/17 | 10/18 | 10/19 | 10/20 | 10/21 | 10/22 | 10/23 | 10/24 | 10/25 | 10/26 | 10/27 | 10/28 | 10/29 |
|-------------------------------|-------|------------------|-------------------|-------|-------|----------------------|----------------------|----------------------|----------------------|----------------------|-------|-------|-------|------------|------------|
| 停止ビット (赤:新規停止) (青:一時停止) | | 45,51 212~214 | 52~56 57,58,59 | 52~59 | 52~59 | 57 52~56 58,59 | 57 52~56 58,59 | 57 52~56 58,59 | 57 52~56 58,59 | 57 52~56 58,59 | 57 | 57 | 57 | 全ビット 停止 | 全ビット 停止 |
| 流量調整 | | | | | | | | | | | | | | | |



| | |
|---|--------------|
| ■ | T.P.0.55mで稼働 |
| ■ | 短時間運転 |
| ■ | 停止 |

- ※1 台風襲来に伴い値をT.P.550mmからT.P.1,400mmに変更 (10/11~10/15)
- ※2 計装システム二重化工事に伴い一時停止
- ※3 No.5中継タンクにおいてSr90濃度上昇に伴い一時停止
- ※4 LCO逸脱により全ビット停止



無断複製・転載禁止 東京電力ホールディングス株式会社

中継タンクくみ上げ量

単位：m³

| | サブドレン | | | | | | 地下水ドレン | | | | | | | |
|-------|-------|-----|-----|-----|-----|-------|--------|-----|-------|-----|-------|-----|-------|-----|
| | 1 | 2 | 3 | 4 | 5 | 合計 | A | | B | | C | | 合計 | |
| | | | | | | | 集水タンク | T/B | 集水タンク | T/B | 集水タンク | T/B | 集水タンク | T/B |
| 10/15 | 298 | 146 | 180 | 260 | 278 | 1162 | 0 | 0 | 146 | 0 | 142 | 0 | 288 | 0 |
| 10/16 | 278 | 64 | 165 | 258 | 332 | 1097 | 0 | 0 | 156 | 0 | 138 | 0 | 294 | 0 |
| 10/17 | 307 | 110 | 197 | 205 | 223 | 1042 | 0 | 0 | 142 | 0 | 138 | 0 | 280 | 0 |
| 10/18 | 330 | 143 | 192 | 273 | 49 | 987 | 35 | 36 | 89 | 0 | 136 | 0 | 296 | 36 |
| 10/19 | 306 | 139 | 183 | 322 | 0 ※ | 950 | 52 | 52 | 80 | 0 | 136 | 0 | 320 | 52 |
| 10/20 | 323 | 140 | 194 | 333 | 37 | 1027 | 0 | 0 | 89 | 0 | 134 | 0 | 223 | 0 |
| 10/21 | 292 | 138 | 187 | 327 | 34 | 978 | 0 | 0 | 89 | 0 | 134 | 0 | 223 | 0 |
| 10/22 | 256 | 135 | 178 | 318 | 35 | 922 | 0 | 0 | 87 | 0 | 133 | 0 | 220 | 0 |
| 10/23 | 278 | 135 | 187 | 312 | 0 | 912 | 0 | 0 | 92 | 0 | 134 | 0 | 226 | 0 |
| 10/24 | 269 | 131 | 183 | 308 | 0 | 891 | 0 | 0 | 26 | 66 | 133 | 0 | 225 | 66 |
| 10/25 | 243 | 126 | 174 | 304 | 234 | 1081 | 72 | 73 | 71 | 10 | 138 | 0 | 364 | 83 |
| 10/26 | 287 | 128 | 211 | 375 | 265 | 1,266 | 131 | 129 | 88 | 0 | 133 | 0 | 481 | 129 |
| 10/27 | 383 | 136 | 221 | 381 | 269 | 1390 | 0 | 0 | 99 | 0 | 131 | 0 | 230 | 0 |
| 10/28 | 365 | 129 | 213 | 377 | 250 | 1334 | 50 | 52 | 82 | 0 | 106 | 0 | 290 | 52 |
| 平均 | | | | | | 1074 | | | | | | | 283 | 30 |

※ Sr90濃度上昇のためNo.5中継タンク系統ピットにおいて一時停止および抑制運転実施

サブドレンは前日11時から24時間、地下水ドレンは当日0時から24時間の汲み上げ量を示す。



無断複製・転載禁止 東京電力ホールディングス株式会社

サブドレン水質一覧(2019.10.29現在)

単位：Bq/L

| 既設ピット | 建屋 | ピット | セシウム | セシウム | 全β | トリチウム | 採取日 |
|-------|-------|-----|------|-------|-----------|------------|------------|
| | | | 134 | 137 | | | |
| 既設ピット | 1号機 | 1 | 13 | 160 | 18,000 | 380 | 2019.10.11 |
| | | | 7 | 100 | 14,000 | 230 | 2019.10.25 |
| | | 2 | 5.9 | 5.1 | 51,000 | 230 | 2019.10.11 |
| | | | 4.6 | 3.9 | 3,000 | 110 | 2019.10.25 |
| | | 8 | 4.5 | 23 | 21 | 2,100 | 2019.10.9 |
| | | | 4.4 | 24 | 13 | 600 | 2019.10.23 |
| | | 9 | 3.8 | 16 | 65 | 8,600 | 2019.10.9 |
| | | | 6.5 | 150 | 212 | 4,500 | 2019.10.23 |
| | | 2号機 | 18 | 5.8 | 95 | 100 | 750 |
| | 6 | | | 130 | 160 | 570 | 2019.10.23 |
| | 19 | | 17 | 230 | 260 | 700 | 2019.10.9 |
| | | | 17 | 430 | 510 | 810 | 2019.10.23 |
| | 20 | | 5.8 | 4.4 | 11 | 310 | 2019.3.7 |
| | | | 5.1 | 4.4 | 26 | 920 | 2019.9.17 |
| | 21 | | 5.3 | 14 | 24 | 110 | 2019.3.7 |
| | | | 3.3 | 11 | 14 | 610 | 2019.9.17 |
| | 22 | | 5 | 63 | 97 | 200 | 2019.3.7 |
| | | | 7.6 | 42 | 52 | 490 | 2019.9.17 |
| | 3号機 | 23 | 13 | 230 | 310 | 1,600 | 2019.10.11 |
| | | | 47 | 610 | 780 | 4,100 | 2019.10.25 |
| | | 24 | 24 | 400 | 500 | 2,500 | 2019.10.11 |
| | | | 108 | 1,570 | 2,170 | 9,100 | 2019.10.25 |
| | | 25 | 160 | 2,100 | 3,300 | 22,000 | 2019.10.11 |
| | | | 110 | 2,300 | 2,600 | 18,000 | 2019.10.25 |
| | | 26 | 17 | 290 | 400 | 1,000 | 2019.10.11 |
| | 既設ピット | 30 | 26 | 390 | 740 | 2,500 | 2019.9.19 |
| | | | 4.3 | 18 | 510 | 660 | 2019.2.21 |
| 31 | | 5.0 | 7 | 870 | 320 | 2019.9.17 | |
| | | 4.2 | 4.7 | 9.8 | 930 | 2019.9.13 | |
| 32 | | 5.1 | 4.0 | 11.5 | 1,100 | 2019.10.11 | |
| | | 5.3 | 6 | 10 | 790 | 2019.2.21 | |
| 33 | | 4.6 | 3.8 | 12 | 1,300 | 2019.9.17 | |
| | | 5.0 | 41 | 54 | 410 | 2019.2.21 | |
| 34 | 3.0 | 25 | 35 | 1,300 | 2019.9.17 | | |
| | 4.7 | 4.2 | 10 | 110 | 2019.2.21 | | |
| | 5.0 | 4.9 | 12.5 | 140 | 2019.9.18 | | |
| 40 | 4.1 | 7 | 13 | 190 | 2018.10.3 | | |
| | 10 | 180 | 190 | 210 | 2019.9.18 | | |

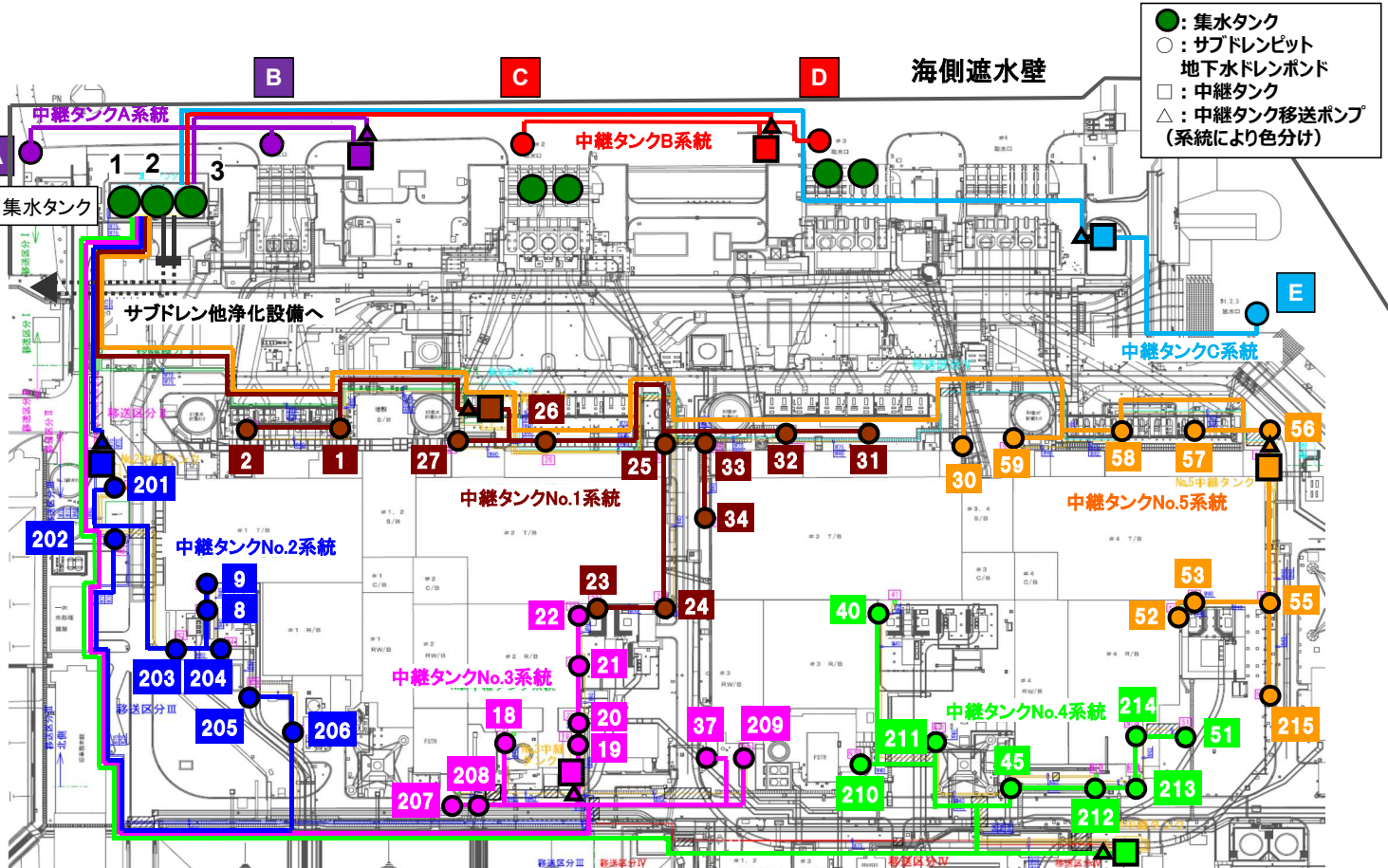
- 赤字は検出限界値未満を表す
- ハッチングは今回更新箇所を示す。

| 既設ピット | 建屋 | ピット | セシウム | セシウム | 全β | トリチウム | 採取日 | |
|-------|-------|-----|------|------|-----------|------------|------------|------------|
| | | | 134 | 137 | | | | |
| 既設ピット | 4号機 | 45 | 4 | 7 | 12 | 120 | 2017.9.28 | |
| | | | 2.7 | 4.7 | 12 | 110 | 2019.9.18 | |
| | | 51 | 3.3 | 4.8 | 12 | 170 | 2019.3.14 | |
| | | | 4.5 | 4.4 | 12 | 110 | 2019.9.18 | |
| | | 52 | 3.0 | 4.9 | 12 | 130 | 2019.2.28 | |
| | | | 4.5 | 5.1 | 11 | 120 | 2019.9.18 | |
| | | 53 | 3.7 | 3.8 | 12 | 130 | 2019.2.28 | |
| | | | 4.1 | 5.6 | 11 | 120 | 2019.9.18 | |
| | | 55 | 5.7 | 4.7 | 12 | 120 | 2017.9.28 | |
| | | | 4.2 | 4.4 | 11 | 120 | 2019.9.19 | |
| | | 56 | 5.3 | 5.6 | 9.8 | 130 | 2019.9.13 | |
| | 5.0 | | 4.3 | 12 | 120 | 2019.10.11 | | |
| | 新設ピット | 1号機 | 201 | 4.0 | 4.4 | 10 | 890 | 2019.9.17 |
| | | | | 4.5 | 3.4 | 11 | 110 | 2019.3.7 |
| | | | 202 | 4.6 | 3.4 | 10 | 120 | 2019.9.17 |
| | | | | 4.7 | 4.3 | 13 | 170 | 2019.10.9 |
| | | | 203 | 4.2 | 4.7 | 12 | 110 | 2019.10.23 |
| | | | | 4.8 | 4.0 | 13.3 | 2,200 | 2019.10.9 |
| | | | 204 | 4.6 | 4.4 | 12.5 | 1,800 | 2019.10.23 |
| 4.7 | | | | 4.8 | 10.4 | 15,700 | 2019.10.9 | |
| 205 | 5.2 | | 4.1 | 11.0 | 3,300 | 2019.10.23 | | |
| | 4.6 | | 4.2 | 11.5 | 14,100 | 2019.10.9 | | |
| 新設ピット | 2号機 | | 206 | 2.8 | 3 | 11.0 | 4,100 | 2019.10.23 |
| | | 3.2 | | 4.0 | 11.5 | 110 | 2019.10.11 | |
| | | 207 | 4.4 | 4.0 | 11.0 | 110 | 2019.10.23 | |
| | | | 5.9 | 34 | 39 | 4,900 | 2019.6.19 | |
| | | 208 | 3.5 | 12 | 13 | 3,200 | 2019.7.2 | |
| | | | 5.7 | 4.8 | 12 | 340 | 2019.9.27 | |
| | 3号機 | 209 | 3.6 | 4.1 | 13 | 200 | 2019.10.25 | |
| | | | 4.3 | 3.8 | 12 | 110 | 2019.3.14 | |
| | | 210 | 3.9 | 4.8 | 12 | 110 | 2019.9.18 | |
| | | | 4.6 | 4.4 | 10 | 120 | 2018.1.11 | |
| | | 4.1 | 4.7 | 12 | 112 | 2019.9.18 | | |
| 4号機 | 212 | 4.7 | 4.8 | 12 | 110 | 2019.3.14 | | |
| | | 5.9 | 5.3 | 12 | 110 | 2019.9.18 | | |
| | 213 | 4.3 | 4.8 | 12 | 110 | 2019.3.14 | | |
| | | 2.8 | 3.4 | 11 | 130 | 2019.9.18 | | |
| | 4.1 | 7 | 12 | 130 | 2019.8.30 | | | |
| 214 | 2.7 | 4 | 12 | 190 | 2019.9.27 | | | |
| | 5.2 | 4.1 | 12 | 130 | 2019.2.28 | | | |
| 215 | 4.6 | 4.0 | 11 | 120 | 2019.9.19 | | | |



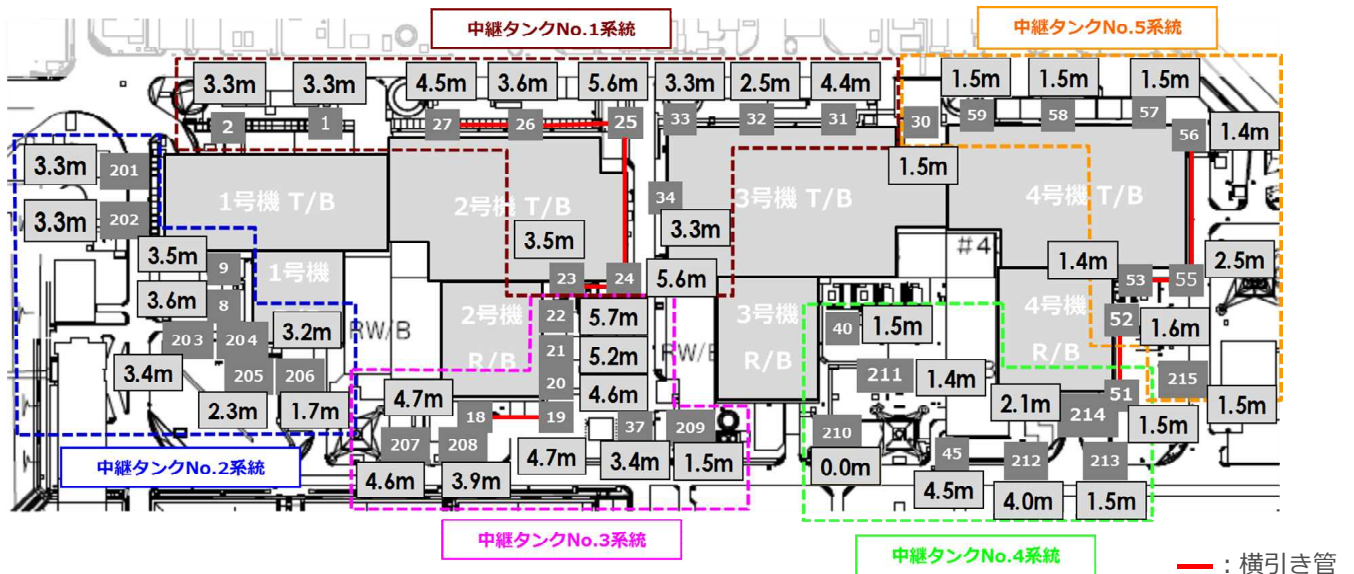
無断複製・転載禁止 東京電力ホールディングス株式会社

【参考1】サブドレン・地下水ドレン 中継タンク系統図



※1 揚水ポンプおよび水位計は、サブドレンピット内部に設置されている。(揚水ポンプ：各ピットに1台ずつ、計45台、水位計：各ピットに2台ずつ、計90台)

【参考2】地下水位の状況について(2019.10.29現在)





水位の凡例

- : 設定水位範囲内 (0基/45基)
- : 設定水位より高め (0基/45基)
- : 停止中(45基/45基)

| 保全計画 | | |
|-----------|------------|-------------|
| 対象設備 | 実施内容 | 実施時期 |
| No.203 | ポンプ交換 | 11/5~11/8 |
| No.5中継タンク | タンク・移送配管清掃 | 11/11~11/22 |

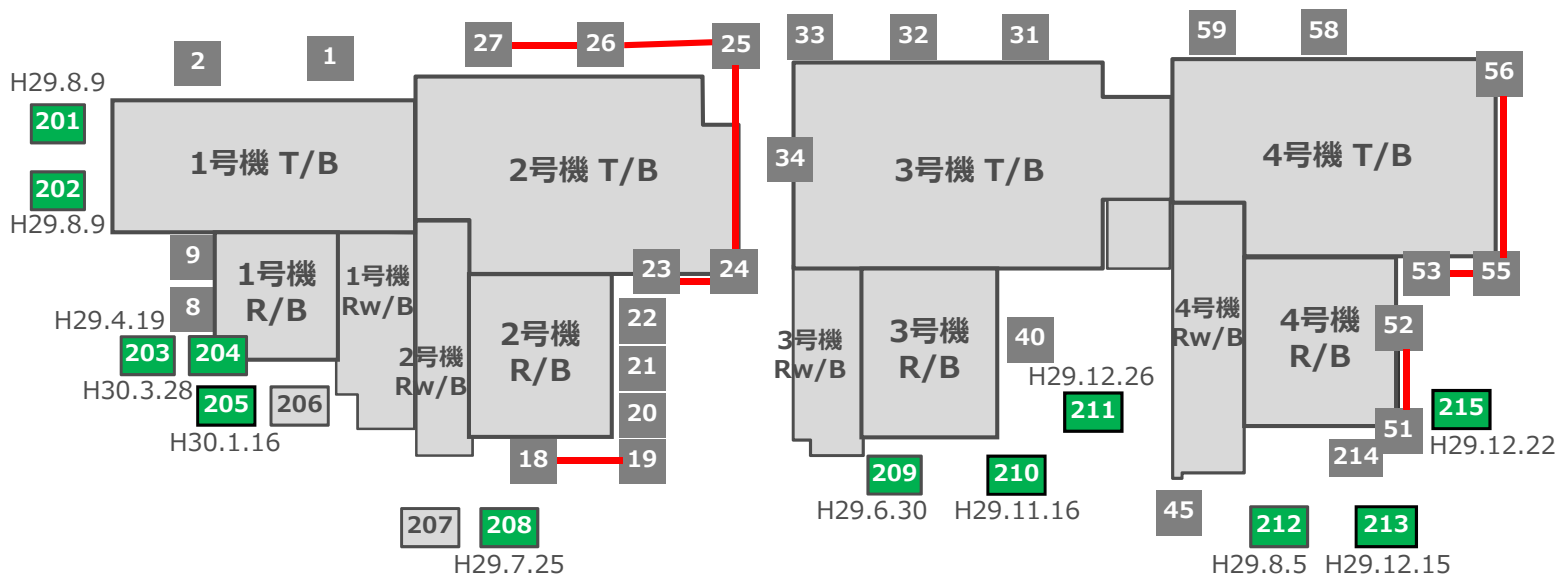
【参考3】サブドレン集水設備の稼働・保全スケジュール

| | 9月 | 10月 | 11月 | 12月 |
|------------------------|-------------------------|--|---|-----|
| 中継タンク～ 集水タンク間 洗浄 | | No.4中継タンク ・タンク清掃（系統停止） ・出口配管，移送配管清掃 （系統停止なし）  | No.5中継タンク ・タンク清掃（系統停止） ・出口配管，移送配管清掃 （系統停止なし）  | |
| ピット～ 中継タンク間 洗浄 | No.51 No.59 No.55 | No.211 No.210 No.45 No.207 | No.203 | |

揚水ポンプ（交換：▼，清掃：▽） 配管清掃：◆

※上記工程は水位状況等に応じて、変更の可能性有り

【参考4】サブドレン集水設備 増強工事の進捗



【凡例】

| | | |
|---|---|--|
| : インサービ | : 掘削中 | : 掘削位置検討中 |
| : 設備工事中 | : 試掘中 | : 運用検討中 |

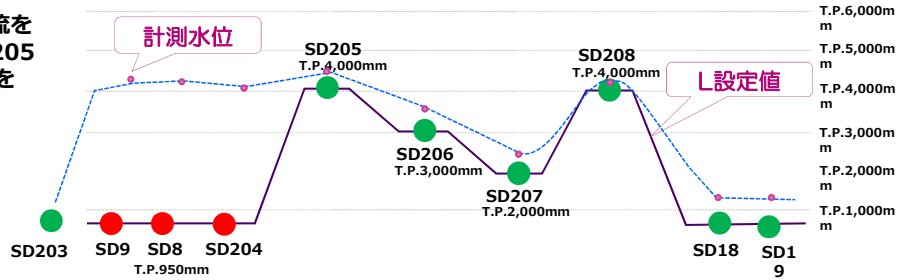
※図中のH○.○.○はインサービス日を表す

【参考5】 1/2号機山側サブドレンのトリチウム濃度上昇今後の対応

【地盤改良工事前】

汚染源と想定した1/2号機 排気筒周辺からの移流を抑制するため、SD206,207を連続で稼働しSD205 208については T.P.4,000mmで壁を作ることを指向。

【改良工事前】 (2018.9~10時点)

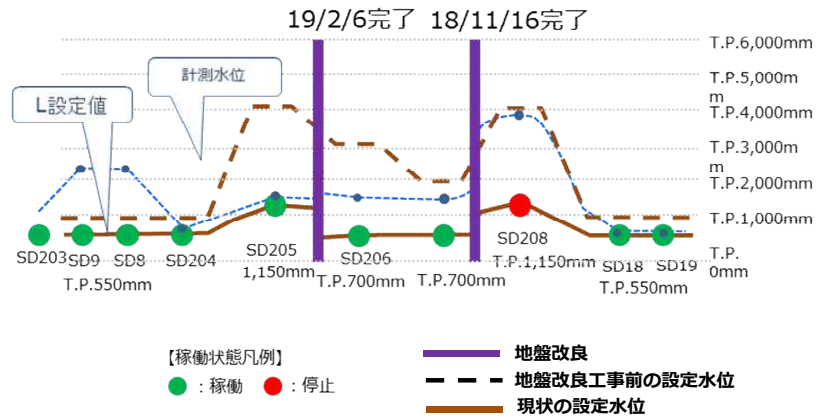


【現時点：10/22時点】

- SD206~SD208について地盤改良後の水位応答、水質を検証するため稼働中。
- 現時点で水位応答ならびにH-3濃度に有意な変動は見られていない。

サブドレンの設定水位 (10/22時点)

| 【工事前】 | 【現在】 |
|-----------------|-------------|
| SD205 T.P.4,000 | ⇒ T.P.1,150 |
| SD206 T.P.3,000 | ⇒ T.P.700 |
| SD207 T.P.2,000 | ⇒ T.P.700 |
| SD208 T.P.4,000 | ⇒ T.P.1,150 |

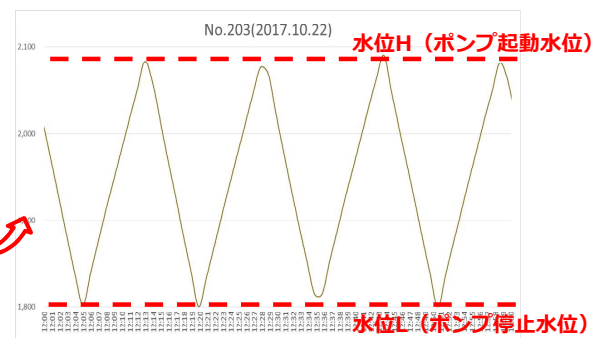
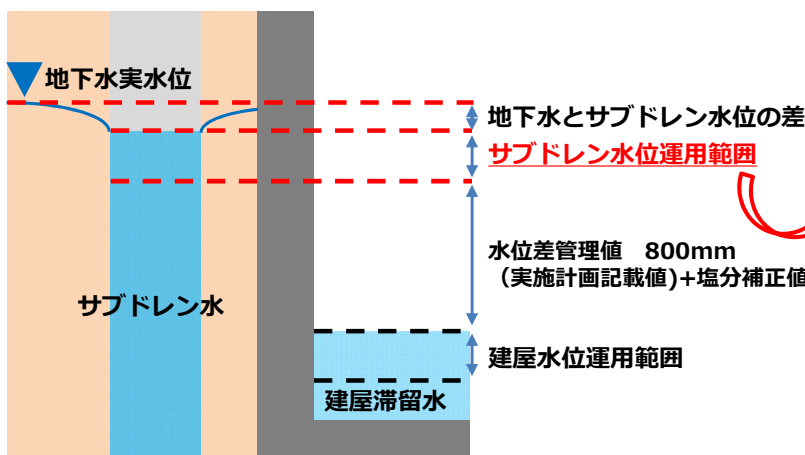


【今後の予定】

水質を監視しながら、周辺水位と同等まで段階的に周辺ピット水位まで低下させていく。

【参考6】 サブドレンピット水位の運用範囲L~H間の縮小について

- 建屋滞留水が建屋外へ漏えいしないよう、周辺の地下水水位建屋水位より一定差以上に高く維持する水位差管理（サブドレンポンプ停止水位－滞留水ポンプ起動水位間800mm確保）を実施している。
- 実際の水位差としては、水位差管理値800mm+実水位における水位差が上乘せされている。
- サブドレン水位運用範囲を縮小し揚水量を増加させることで、地下水実水位低下及び水位差縮小を図る。
- なお、水位管理値を縮小するものではないため、安全性への影響はない



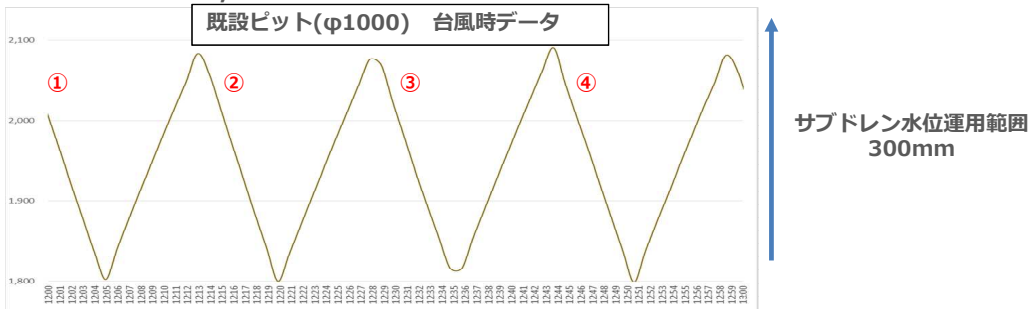
| ＜水位H~L間の設定＞ | |
|---------------|---------|
| ・既設ピット(φ1000) | : 300mm |
| ・新設ピット(φ 200) | : 500mm |

■ 運用範囲の設定根拠

- サブドレン稼働当初に、ポンプの機器保護を目的としてメーカー推奨値である「発停回数10回以下/h」を基準に設定
- 以下の通り、運用範囲の設定をしている。
 - ・ 既設ピット(φ1000) : 300mm ←見直し対象
 - ・ 新設ピット(φ 200) : 500mm ←見直し対象外 (定常時で10回程度発停)

■ 実績確認

- 過去の運用実績より、1時間あたりの発停回数を確認し運用範囲の縮小を検討する。



- 1時間あたりの最大発停回数は、台風襲来時でも4回程度であった。
- 過酷条件である雨季以外の定常期間では、3回程度であった。

■ まとめ

- 定常期間の発停回数を基に、試験的にサブドレン水位運用範囲を200mmに変更する。
- 運用範囲を2/3とすることから、ポンプの発停回数は現状の1.5倍が想定される。
- 今後各種データを確認し、適用拡大を検討する

■ 地下水ドレン集水タンク及びT/B移送量(m³)

前日0:00より24時間

| 地下水ドレン | 中継タンクA | | 中継タンクB | | 中継タンクC | | 集水タンク移送量合計 | T/B移送量合計 | 移送量合計* |
|--------|--------|-----|--------|-----|--------|-----|------------|----------|--------|
| | 集水タンク | T/B | 集水タンク | T/B | 集水タンク | T/B | | | |
| 10/15 | 0 | 0 | 151 | 0 | 140 | 0 | 291 | 0 | 291 |
| 10/16 | 0 | 0 | 151 | 0 | 138 | 0 | 289 | 0 | 289 |
| 10/17 | 36 | 35 | 112 | 0 | 137 | 0 | 285 | 35 | 320 |
| 10/18 | 52 | 52 | 82 | 0 | 136 | 0 | 270 | 52 | 322 |
| 10/19 | 0 | 0 | 85 | 0 | 135 | 0 | 220 | 0 | 220 |
| 10/20 | 0 | 0 | 89 | 0 | 134 | 0 | 223 | 0 | 223 |
| 10/21 | 0 | 0 | 89 | 0 | 133 | 0 | 222 | 0 | 222 |
| 10/22 | 0 | 0 | 89 | 0 | 134 | 0 | 223 | 0 | 223 |
| 10/23 | 0 | 0 | 68 | 24 | 133 | 0 | 201 | 24 | 225 |
| 10/24 | 59 | 59 | 35 | 52 | 132 | 0 | 226 | 111 | 337 |
| 10/25 | 117 | 116 | 79 | 0 | 133 | 0 | 329 | 116 | 445 |
| 10/26 | 131 | 129 | 88 | 0 | 132 | 0 | 351 | 129 | 480 |
| 10/27 | 0 | 0 | 99 | 0 | 131 | 0 | 230 | 0 | 230 |
| 10/28 | 50 | 52 | 82 | 0 | 106 | 0 | 238 | 52 | 290 |
| 平均 | 32 | 32 | 93 | 5 | 132 | 0 | 257 | 37 | 294 |

■ ウェルポイントT/B移送量(m³)

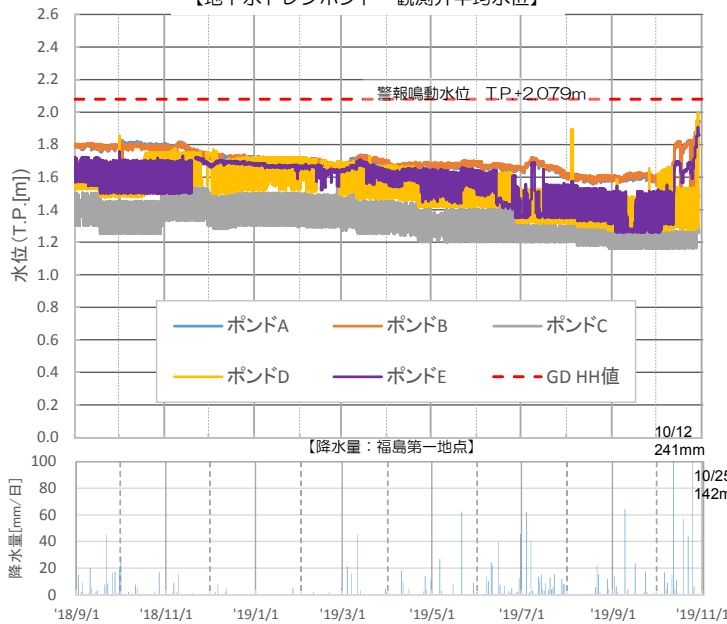
前日0:00より24時間

| ウェルポイント | #1-2間 | #2-3間 | #3-4間 | 合計* |
|---------|-------|-------|-------|-----|
| 10/15 | 27 | 41 | 0 | 69 |
| 10/16 | 18 | 30 | 8 | 55 |
| 10/17 | 19 | 22 | 0 | 41 |
| 10/18 | 24 | 21 | 0 | 45 |
| 10/19 | 27 | 26 | 6 | 59 |
| 10/20 | 20 | 24 | 0 | 44 |
| 10/21 | 21 | 23 | 0 | 44 |
| 10/22 | 23 | 24 | 7 | 54 |
| 10/23 | 23 | 21 | 0 | 44 |
| 10/24 | 18 | 19 | 0 | 37 |
| 10/25 | 25 | 29 | 8 | 63 |
| 10/26 | 28 | 37 | 0 | 65 |
| 10/27 | 27 | 44 | 6 | 78 |
| 10/28 | 20 | 30 | 0 | 50 |
| 平均 | 23 | 28 | 3 | 53 |

※ 合計値は小数点第一位のデータを合計しているため、個々のデータを合計した数値と合計値に差異がある場合があります。

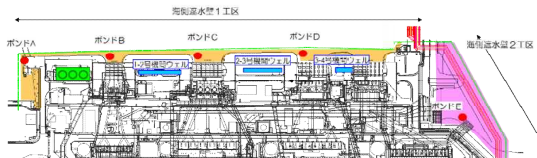
1

【地下水ドレンポンド・観測井平均水位】



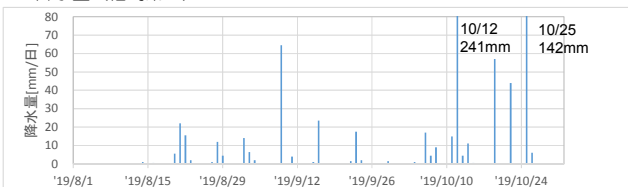
※水位計点検時の水位データは除く。

【配置図】

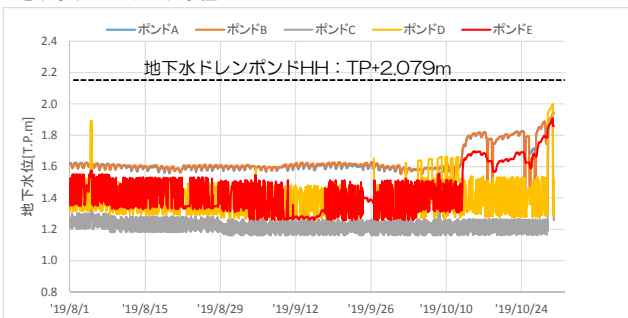


地下水ドレン稼働状況および水位変化状況

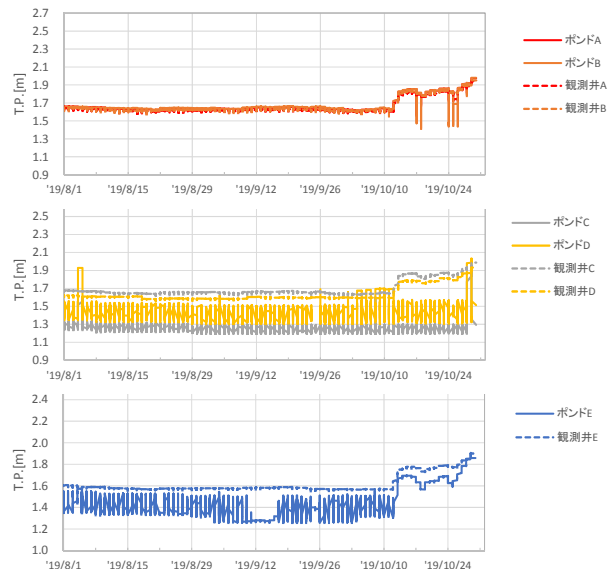
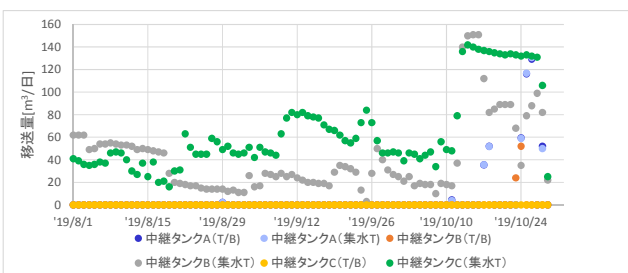
降水量（福島第一）



地下水ドレンポンド水位



地下水ドレン移送量 ※記載グラフについて、水位計点検時の水位データは除く。



- ▶ 通常時はポンドC~Dを稼働し、ポンドCの設定水位を一番低くして、H3の拡散抑制を継続。
- ▶ 集水タンクのSr濃度上昇抑制のため、サブドレンの稼働状況を踏まえて、各ポンドの設定水位の変更及び流量調整等を都度、実施。
- ▶ また、観測井水位と降雨予報も踏まえ、適宜、ポンドの稼働や観測井からの揚水を実施

現時点における設定水位及び稼働状況

| | H値 | L値 |
|------|---------------------|----|
| ポンドA | T.P.1200mm ~ 1000mm | |
| ポンドB | T.P.1200mm ~ 1000mm | |
| ポンドC | T.P.1260mm ~ 1160mm | |
| ポンドD | T.P.1460mm ~ 1260mm | |
| ポンドE | T.P.1510mm ~ 1260mm | |

【稼働状況】

観測井の水位変動状況等に応じて稼働
 観測井の水位変動状況等に応じて稼働
 稼働中
 稼働中（流量調整を適宜実施）
 観測井の水位変動状況等に応じて稼働

2

◆ 中継タンク

- セシウム137；中継タンクB, Cは10～30Bq/L程度で推移。
- 全β；中継タンクB, Cは, 500～2,000Bq/L程度で推移。
- トリチウム；中継タンクBは, 1,500～2,000Bq/L程度で推移。

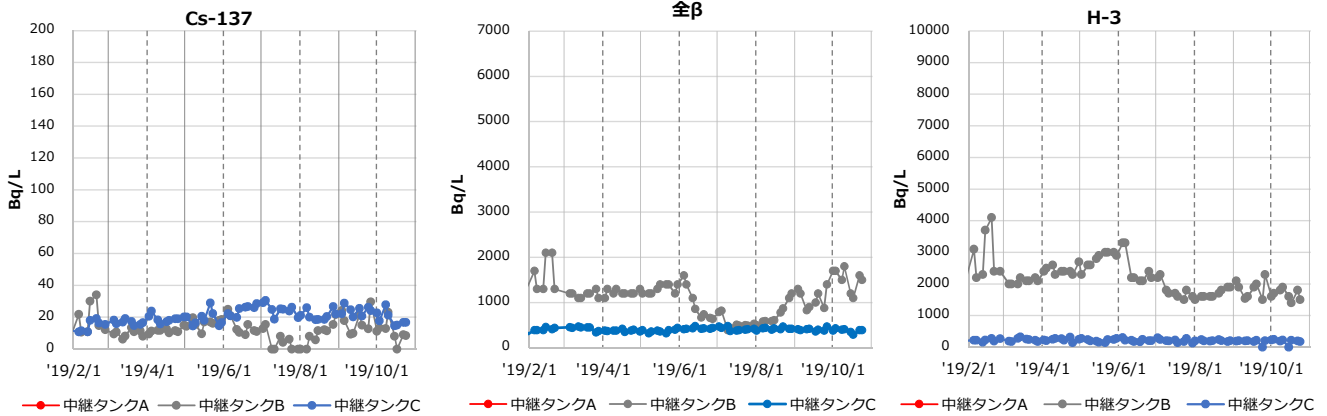
(記載データ採取日)

中継タンクA；2017/12/8*
中継タンクB, C；2019/10/24

(単位) Bq/L

| 中継タンク | セシウム137 | 全β | トリチウム |
|-------|---------|-------|-------|
| A | <4.4 | 3,600 | 1,800 |
| B | 9 | 1,500 | 1,500 |
| C | 17 | 390 | 180 |

※ ポンドA, B非稼働のため12/8以降サンプリング休止



<参考>地下水ドレン汲み上げ水の水質 (ポンド別)

◆ ポンド

- セシウム137；ポンドCは, 100Bq/L程度で推移。
- 全β；ポンドA, B, Cは, 3,000～5,000Bq/L程度で推移。
- H-3；ポンドA, Bは, 1,000～2,000Bq/L程度で推移。
ポンドCは, 5,000Bq/L程度で推移。
ポンドDは, 1,500Bq/L程度で推移。

採取日 10/15

(単位) Bq/L

| ポンド | セシウム137 | 全β | トリチウム |
|-----|---------|-------|-------|
| A | <4.8 | 2,100 | 800 |
| B | 8 | 4,400 | 3,200 |
| C | 123 | 3,500 | 7,500 |
| D | <4.4 | 1,100 | 1,300 |
| E | 21 | 340 | 170 |

