

設計及び工事計画認可申請書
(東海第二発電所の設計及び工事の計画の変更)

発 室 発 第 77 号
令和 5 年 8 月 31 日

原子力規制委員会 殿

東京都台東区上野五丁目 2 番 1 号
日本原子力発電株式会社
取締役社長 村 松 衛

核原料物質、核燃料物質及び原子炉の規制に関する法律第 43 条の 3 の 9 第 2 項の規定により、設計及び工事の計画の変更の認可を受けたいので申請します。

4 非常用電源設備の基本設計方針，適用基準及び適用規格

(1) 基本設計方針

変 更 前	変 更 後
用語の定義は「実用発電用原子炉及びその附属施設の位置，構造及び設備の基準に関する規則」及び「実用発電用原子炉及びその附属施設の技術基準に関する規則」並びにこれらの解釈による。	変更なし
<p>第1章 共通項目</p> <p>非常用電源設備の共通項目である「1. 地盤等，2. 自然現象，3. 火災，4. 溢水等，5. 設備に対する要求（5.6 逆止め弁を除く。），6. その他」の基本設計方針については，原子炉冷却系統施設の基本設計方針「第1章 共通項目」に基づく設計とする。</p>	<p>第1章 共通項目</p> <p>変更なし</p>
<p>第2章 個別項目</p> <p>1. 非常用電源設備の電源系統</p> <p>1.1 非常用電源系統</p> <p>重要安全施設においては，多重性を有し，系統分離が可能である母線で構成し，信頼性の高い機器を設置する。</p> <p>非常用高圧母線（メタルクラッド開閉装置で構成）は，多重性を持たせ，3系統の母線で構成し，工学的安全施設に関係する高圧補機と発電所の保安に必要な高圧補機へ給電する設計とする。また，動力変圧器を通して降圧し，非常用低圧母線（パワーセンタ及びモータコントロールセンタで構成）へ給電する。非常用低圧母線も同様に多重性を持たせ3系統の母線で構成し，工学的安全施設に関係する低圧補機と発電所の保安に必要な低圧補機へ給電する設計とする。</p> <p>また，高圧及び低圧母線等で故障が発生した際は，遮断器により故障箇所を隔離できる設計とし，故障による影響を局所化できるとともに，他の安全施設への影響を限定できる設計とする。</p> <p>さらに，非常用所内電源系からの受電時の母線切替操作が容易な設計とする。</p> <p>これらの母線は，独立性を確保し，それぞれ区画分離された部屋に配置する設計とする。</p> <p>原子炉緊急停止系並びに工学的安全施設に関係する多重性を持つ動力回路に使用するケーブルは，負荷の容量に応じたケーブルを使用し，多重化したそれぞれのケーブルについて相互に物理的分離を図る設計とするとともに制御回路や計装回路への電氣的影響を考慮した設計とする。</p> <p>1.2 代替所内電気系統</p> <p>所内電気設備は，3系統の非常用母線等（メタルクラッド開閉装置（6900 V，2000 Aのものを2母線），メタルクラッド開閉装置 HPCS（6900 V，2000 Aのものを1母線），パワーセンタ（480 V，4000 Aのものを2母線），モータコントロールセンタ（480 V，800 Aのものを14母線），モータコントロールセンタ HPCS（480 V，800 Aのものを1母線），動力変圧器（3333 kVA，6900/480 Vのものを2個），動力変圧器 HPCS（600 kVA，6900/480 Vのものを1個））により構成することにより，共通要因で機能を失うことなく，3系統のうち2系統は電力供給機能の維持及び人の接近性の確保を図る設計とする。</p>	<p>第2章 個別項目</p> <p>1. 非常用電源設備の電源系統</p> <p>1.1 非常用電源系統</p> <p>変更なし</p> <p>1.2 代替所内電気系統</p> <p>変更なし</p>

変 更 前	変 更 後
<p>これとは別に上記 3 系統の非常用母線等の機能が喪失したことにより発生する重大事故等の対応に必要な設備に電力を給電する代替所内電気設備として、緊急用断路器 (6900 V, 1200 A のものを 1 個), 緊急用メタルクラッド開閉装置 (6900 V, 1200 A のものを 1 個), 緊急用動力変圧器 (2000 kVA, 6900/480 V のものを 1 個), 緊急用パワーセンタ (480 V, 3000 A のものを 1 個), 緊急用モータコントロールセンタ (480 V, 800 A のものを 3 個), 可搬型代替低圧電源車接続盤 (交流入出力 (480 V, 1600 A), 可搬型整流器交流入力 (210 V, 600 A), 可搬型整流器直流出力 (150 V, 400 A) のものを 2 個), 緊急用計装交流主母線盤 (50 kVA, 480/240-120 V のものを 1 個), 緊急用直流 125V 充電器 (125 V, 700 A のものを 1 個), 可搬型整流器用変圧器 (150 kVA, 480/210 V のものを 2 個), 可搬型代替直流電源設備用電源切替盤 (125 V, 400 A のものを 1 個), 緊急用直流 125V 主母線盤 (125 V, 1200 A のものを 1 個), 緊急用直流 125V モータコントロールセンタ (125 V, 400 A のものを 1 個), 緊急用直流 125V 計装分電盤 (125 V, 400 A のものを 1 個), 緊急用無停電電源装置, 緊急用無停電計装分電盤 (120 V, 400 A のものを 1 個), 緊急用電源切替盤 (緊急用交流電源切替盤 (480 V, 65 A のものを 2 個), 緊急用直流電源切替盤 (125 V, 120 A のものを 1 個), 緊急用直流計装電源切替盤 (125 V, 50 A のものを 2 個), 緊急用無停電計装電源切替盤 (120 V, 50 A のものを 1 個)) を使用できる設計とする。代替所内電気設備は, 上記に加え, 電路, 計測制御装置等で構成し, 常設代替交流電源設備, 可搬型代替交流電源設備, 常設代替直流電源設備又は可搬型代替直流電源設備の電路として使用し電力を供給できる設計とする。また, 代替所内電気設備は, 人の接近性を考慮した設計とする。なお, 緊急用 125V 系蓄電池は, 常設代替直流電源設備に位置付ける。常設代替直流電源設備は, 全交流動力電源喪失から 24 時間にわたり, 緊急用 125V 系蓄電池から電力を供給できる設計とする。</p> <p>代替所内電気設備の緊急用メタルクラッド開閉装置, 緊急用パワーセンタ, 緊急用モータコントロールセンタ, 緊急用電源切替盤, 緊急用直流 125V 主母線盤等は, 非常用所内電気設備と異なる区画に設置することで, 共通要因によって同時に機能を損なわないように位置的分散を図る設計とする。</p> <p>代替所内電気設備は, 独立した電路で系統構成することにより, 非常用所内電気設備に対して, 独立性を有する設計とする。</p> <p>これらの位置的分散及び電路の独立性によって, 代替所内電気設備は非常用所内電気設備に対して独立性を有する設計とする。</p> <p>常設代替直流電源設備は, 原子炉建屋付属棟 (廃棄物処理棟) 内に設置することで, 原子炉建屋付属棟内の非常用直流電源設備と共通要因によって同時に機能を損なわないよう, 位置的分散を図る設計とする。</p> <p>常設代替直流電源設備は, 緊急用 125V 系蓄電池から緊急用直流 125V 主母線盤までの系統において, 独立した電路で系統構成することにより, 非常用直流電源設備の 125V 系蓄電池 A 系・B 系及び HPCS 系から直流 125V 主母線盤 2A・2B 及び HPCS までの系統に対して, 独立性を有する設計とする。</p> <p>これらの位置的分散及び電路の独立性によって, 常設代替直流電源設備は非常用直流電源設備に対して独立性を有する設計とする。</p> <p>重大事故等対処施設の動力回路に使用するケーブルは, 負荷の容量に応じたケーブルを使用し, 非常用電源系統へ接続するか, 非常用電源系統と独立した代替所内電気系統へ接続する設計とする。</p>	<p>変更なし</p>

変 更 前	変 更 後
<p>3. 直流電源設備及び計測制御用電源設備</p> <p>3.1 常設直流電源設備</p> <p>設計基準対象施設の安全性を確保する上で特に必要な設備に対し、直流電源設備を施設する設計とする。</p> <p>直流電源設備は、全交流動力電源喪失時から重大事故等に対処するために必要な電力の供給が常設代替交流電源設備から開始されるまでの約95分を包絡した約8時間に対し、発電用原子炉を安全に停止し、かつ、発電用原子炉の停止後に炉心を冷却するための設備が動作するとともに、原子炉格納容器の健全性を確保するための設備が動作することができるよう、これらの設備の動作に必要な容量を有する蓄電池（非常用）を設ける設計とする。</p> <p>非常用の直流電源設備は、直流125V 3系統及び直流±24V 2系統の蓄電池、充電器、直流125V主母線盤及び直流125Vコントロールセンタ等で構成する。これらの125V系3系統のうち1系統及び±24V系2系統のうち1系統が故障しても発電用原子炉の安全性は確保できる設計とする。また、これらの系統は、多重性及び独立性を確保することにより、共通要因により同時に機能が喪失することのない設計とする。直流母線は125V及び±24Vであり、非常用直流電源設備5組の電源の負荷は、工学的安全施設等の制御装置、電磁弁、非常用無停電計装分電盤に給電する非常用無停電電源装置等である。</p> <p>設計基準事故対処設備の交流電源が喪失（全交流動力電源喪失）した場合に、重大事故等の対応に必要な設備に直流電力を供給する所内常設直流電源設備として、125V系蓄電池A系・B系を使用できる設計とする。所内常設直流電源設備は、125V系蓄電池A系・B系、電路、計測制御装置等で構成し、125V系蓄電池A系・B系は、直流125V主母線盤2A・2B（125V、1200Aのものを2個）、直流125Vモータコントロールセンタ（125V、600Aのものを2個）及び非常用無停電計装分電盤（120V、400Aのものを2個）へ電力を供給できる設計とする。</p> <p>所内常設直流電源設備の125V系蓄電池A系・B系は、全交流動力電源喪失から1時間以内に中央制御室において不要な負荷の切り離しを行うこと、また全交流動力電源喪失から8時間後に中央制御室外において不要な負荷の切り離しを行うことで、全交流動力電源喪失から24時間にわたり、125V系蓄電池A系・B系から電力を供給できる設計とする。</p> <p>所内常設直流電源設備は、原子炉建屋付属棟内の2C・2D非常用ディーゼル発電機及び高圧炉心スプレイ系ディーゼル発電機と異なる区画に設置することで、非常用交流電源設備と共通要因によって同時に機能を損なわないよう、位置的分散を図る設計とする。</p> <p>所内常設直流電源設備は、125V系蓄電池A系・B系から直流125V主母線盤2A・2Bまでの系統において、独立した電路で系統構成することにより、2C・2D非常用ディーゼル発電機の交流を直流に変換する電路を用いた直流125V主母線盤2A・2Bまでの系統に対して、独立性を有する設計とする。</p> <p>これらの位置的分散及び電路の独立性によって、所内常設直流電源設備は非常用交流電源設備に対して独立性を有する設計とする。</p> <p>非常用直流電源設備の125V系蓄電池A系・B系・HPCS系及び中性子モニター用蓄電池A系・B系は、想定される重大事故等時において、重大事故等対処設備として使用できる設計とする。</p> <p>非常用直流電源設備のうち125V系蓄電池HPCS系は、直流125V主母線盤HPCS（125V、800Aのものを1個）へ接続することで、高圧炉心スプレイ系ディーゼル発電機の起動信号及び初期励磁並びにメタルク</p>	<p>3. 直流電源設備及び計測制御用電源設備</p> <p>3.1 常設直流電源設備</p> <p style="text-align: right;">変更なし</p>

変 更 前	変 更 後
<p>ラッド開閉装置 HPCS の制御回路等の高圧炉心スプレイ系の負荷に電力を供給できる設計とする。</p> <p>非常用直流電源設備のうち、中性子モニタ用蓄電池 A 系・B 系は、直流±24V 中性子モニタ用分電盤（±24 V、50 A のものを 2 個）へ接続することで、起動領域計装に電力を供給できる設計とする。</p> <p>非常用直流電源設備は、設計基準事故対処設備であるとともに、重大事故等時においても使用するため、重大事故等対処設備としての基本方針に示す設計方針を適用する。ただし、多様性及び独立性並びに位置的分散を考慮すべき対象の設計基準事故対処設備はないことから、重大事故等対処設備の基本方針のうち「5.1.2 多様性、位置的分散等」に示す設計方針は適用しない。</p> <p>3.5 計測制御用電源設備</p> <p>設計基準対象施設の安全性を確保する上で特に必要な設備に対し、計測制御用電源設備として、無停電電源装置を施設する設計とする。</p> <p>非常用の計測制御用電源設備は、計装用主母線盤 2 母線及び計装用分電盤 3 母線で構成する。</p> <p>非常用の計測制御用電源設備は、非常用低圧母線と非常用直流母線に接続する無停電電源装置及び計装用主母線盤等で構成し、核計装の監視による発電用原子炉の安全停止状態及び未臨界の維持状態の確認が可能な設計とする。</p> <p>非常用の無停電電源装置は、外部電源喪失及び全交流動力電源喪失時から重大事故等に対処するために必要な電力の供給が常設代替交流電源設備から開始されるまでの間においても、非常用直流電源設備である蓄電池（非常用）から直流電源が供給されることにより、非常用無停電計装分電盤に対し電力供給を確保する設計とする。</p>	<p>3.5 計測制御用電源設備</p> <p>変更なし</p>
<p>5. 主要対象設備</p> <p>非常用電源設備の対象となる主要な設備について、「表 1 非常用電源設備の主要設備リスト」に示す。</p>	<p>5. 主要対象設備</p> <p>変更なし</p>

表1 非常用電源設備の主要設備リスト

設備区分	系統名	機器区分	変更前				変更後					
			名称	設計基準対象施設 *		重大事故等対処設備 *		名称	設計基準対象施設 *		重大事故等対処設備 *	
				耐震重要度分類	機器クラス	設備分類	重大事故等機器クラス		耐震重要度分類	機器クラス	設備分類	重大事故等機器クラス
その他の電源装置	-	無停電電源装置	非常用無停電電源装置	S	-	常設耐震/防止 常設/緩和	-	変更なし				
			緊急用無停電電源装置	-	-	常設耐震/防止 常設/緩和	-	変更なし				
		電力貯蔵装置	緊急用125V系蓄電池	-	-	常設耐震/防止 常設/緩和	-	変更なし				

注記 * : 表1に用いる略語の定義は「付表1」による。

付表1 略語の定義 (1/3)

略語	定義
S	耐震重要度分類におけるSクラス（津波防護施設、浸水防止設備及び津波監視設備を除く）
S*	Sクラス施設のうち、津波防護施設、浸水防止設備及び津波監視設備 なお、基準地震動による地震力に対して、それぞれの施設及び設備に要求される機能（津波防護機能、浸水防止機能及び津波監視機能をいう）を保持するものとする。
B	耐震重要度分類におけるBクラス（B-1、B-2及びB-3を除く）
B-1	Bクラスの設備のうち、共振のおそれがあるため、弾性設計用地震動 S_a に2分の1を乗じたものによる地震力に対して耐震性を保持できる設計とするもの
B-2	Bクラスの設備のうち、波及的影響によって、耐震重要施設がその安全機能を損なわないように設計するもの
B-3	Bクラスの設備のうち、基準地震動による地震力に対して使用済燃料プールの冷却、給水機能を保持できる設計とするもの
C	耐震重要度分類におけるCクラス（C-1、C-2及びC-3を除く）
C-1	Cクラスの設備のうち、波及的影響によって、耐震重要施設がその安全機能を損なわないように設計するもの
C-2	Cクラスの設備のうち、基準地震動による地震力に対して火災感知及び消火の機能並びに溢水伝播を防止する機能を保持できる設計とするもの
C-3	Cクラスの設備のうち、基準地震動による地震力に対して非常時における海水の取水機能を保持できる設計とするもの
—	当該施設において設計基準対象施設として使用しないもの

設計基準対象施設

耐震重要度分類

付表1 略語の定義 (2/3)

		略語	定義
設計基準対象施設	機器クラス	クラス1	技術基準規則第二条第二項第三十二号に規定する「クラス1容器」, 「クラス1管」, 「クラス1ポンプ」, 「クラス1弁」又はこれらを支持する構造物
		クラス2	技術基準規則第二条第二項第三十三号に規定する「クラス2容器」, 「クラス2管」, 「クラス2ポンプ」, 「クラス2弁」又はこれらを支持する構造物
		クラス3	技術基準規則第二条第二項第三十四号に規定する「クラス3容器」又は「クラス3管」
		クラス4	技術基準規則第二条第二項第三十五号に規定する「クラス4管」
		格納容器 *1	技術基準規則第二条第二項第二十八号に規定する「原子炉格納容器」
		炉心支持構造物	原子炉圧力容器の内部において燃料集合体を直接に支持するか又は拘束する部材
		火力技術基準	発電用火力設備に関する技術基準を定める省令の規定を準用するもの
		Non	上記以外の容器, 管, ポンプ, 弁又は支持構造物
		—	当該施設において設計基準対象施設として使用しないもの又は上記以外のもの

付表1 略語の定義 (3/3)

		略語	定義
重大事故等 対処設備	設備分類	常設／防止	技術基準規則第四十九条第一項第一号に規定する「常設耐震重要重大事故防止設備以外の常設重大事故防止設備」
		常設耐震／防止	技術基準規則第四十九条第一項第一号に規定する「常設耐震重要重大事故防止設備」
		常設／緩和	技術基準規則第四十九条第一項第三号に規定する「常設重大事故緩和設備」
		常設／その他	常設重大事故防止設備及び常設重大事故緩和設備以外の常設重大事故等対処設備
		可搬／防止	重大事故防止設備のうち可搬型のもの
		可搬／緩和	重大事故緩和設備のうち可搬型のもの
		可搬／その他	可搬型重大事故防止設備及び可搬型重大事故緩和設備以外の可搬型重大事故等対処設備
		—	当該施設において重大事故等対処設備として使用しないもの
	重大事故等 機器クラス	SAクラス2	技術基準規則第二条第二項第三十八号に規定する「重大事故等クラス2容器」, 「重大事故等クラス2管」, 「重大事故等クラス2ポンプ」, 「重大事故等クラス2弁」又はこれらを支持する構造物
		SAクラス3	技術基準規則第二条第二項第三十九号に規定する「重大事故等クラス3容器」, 「重大事故等クラス3管」, 「重大事故等クラス3ポンプ」又は「重大事故等クラス3弁」
		火力技術基準	発電用火力設備に関する技術基準を定める省令の規定を準用するもの。又は、使用条件を踏まえ、十分な強度を有していることを確認できる一般産業品規格を準用するもの
		—	当該施設において重大事故等対処設備として使用しないもの又は上記以外のもの

注記 *1: 「発電用原子力設備規格（設計・建設規格（2005年版（2007年追補版含む。））
 <第I編 軽水炉規格> JSME S NC 1-2005/2007」（日本機械学会
 2007年）における「クラスMC」である。

共通項目の基本設計方針として、原子炉冷却系統施設（蒸気タービンを除く。）の共通項目の基本設計方針を以下に示す。（申請に係るものに限る。）

変 更 前	変 更 後
<p>用語の定義は「実用発電用原子炉及びその附属施設の位置、構造及び設備の基準に関する規則」及び「実用発電用原子炉及びその附属施設の技術基準に関する規則」並びにこれらの解釈による。</p>	<p>変更なし</p>
<p>第1章 共通項目</p> <p>1. 地盤等</p> <p>1.1 地盤</p> <p>設計基準対象施設のうち、地震の発生によって生じるおそれがあるその安全機能の喪失に起因する放射線による公衆への影響の程度が特に大きい施設（以下「耐震重要施設」という。）の建物・構築物、屋外重要土木構造物、津波防護施設及び浸水防止設備並びに浸水防止設備又は津波監視設備が設置された建物・構築物について、若しくは、重大事故等対処施設のうち、常設耐震重要重大事故防止設備又は常設重大事故緩和設備が設置される重大事故等対処施設については、自重や運転時の荷重等に加え、その供用中に大きな影響を及ぼすおそれがある地震動（以下「基準地震動S_0」という。）による地震力が作用した場合においても、接地圧に対する十分な支持力を有する地盤に設置する。</p> <p>また、上記に加え、基準地震動S_0による地震力が作用することによって弱面上のずれが発生しない地盤として、設置（変更）許可を受けた地盤に設置する。</p> <p>ここで、屋外重要土木構造物とは、耐震安全上重要な機器・配管系の間接支持機能、若しくは非常時における海水の通水機能を求められる土木構造物をいう。</p> <p>設計基準対象施設のうち、耐震重要施設以外の建物・構築物及びその他の土木構造物については、自重や運転時の荷重等に加え、耐震重要度分類の各クラスに応じて算定する地震力が作用した場合、若しくは、重大事故等対処施設のうち、常設耐震重要重大事故防止設備以外の常設重大事故防止設備が設置される重大事故等対処施設については、自重や運転時の荷重等に加え、代替する機能を有する設計基準事故対処設備が属する耐震重要度分類の各クラスに応じて算定する地震力が作用した場合においても、接地圧に対する十分な支持力を有する地盤に設置する。</p> <p>設計基準対象施設のうち、耐震重要施設、若しくは、重大事故等対処施設のうち、常設耐震重要重大事故防止設備又は常設重大事故緩和設備が設置される重大事故等対処施設は、地震発生に伴う地殻変動によって生じる支持地盤の傾斜及び撓み並びに地震発生に伴う建物・構築物間の不等沈下、液状化及び揺すり込み沈下等の周辺地盤の変状により、その安全機能、若しくは、重大事故に至るおそれがある事故（運転時の異常な過渡変化及び設計基準事故を除く。）又は重大事故（以下「重大事故等」という。）に対処するために必要な機能が損なわれるおそれがない地盤として、設置（変更）許可を受けた地盤に設置する。</p> <p>設計基準対象施設のうち、耐震重要施設、若しくは、重大事故等対処施設のうち、常設耐震重要重大事故防止設備又は常設重大事故緩和設備が設置される重大事故等対処施設は、将来活動する可能性のある断層等の露頭がない地盤として、設置（変更）許可を受けた地盤に設置する。</p> <p>設計基準対象施設のうち、Sクラスの施設（津波防護施設、浸水防止設備及び津波監視設備を除く。）の地盤、若しくは、重大事故等対処施設のうち、常設耐震重要重大事故防止設備又は常設重大事故緩和設備が設置される重大事故等対処施設の建物・構築物及び土木構造物の地盤の接地圧に対する支持力の許容限</p>	<p>第1章 共通項目</p> <p>1. 地盤等</p> <p>1.1 地盤</p> <p>変更なし</p>

変 更 前	変 更 後
<p>界について、自重や運転時の荷重等と基準地震動S_sによる地震力との組合せにより算定される接地圧が、安全上適切と認められる規格及び基準等による地盤の極限支持力度に対して妥当な余裕を有することを確認する。</p> <p>また、上記の設計基準対象施設にあっては、自重や運転時の荷重等と弾性設計用地震動S_dによる地震力又は静的地震力との組合せにより算定される接地圧について、安全上適切と認められる規格及び基準等による地盤の短期許容支持力度を許容限界とする。</p> <p>屋外重要土木構造物、津波防護施設及び浸水防止設備並びに浸水防止設備又は津波監視設備が設置された建物・構築物の地盤においては、自重や運転時の荷重等と基準地震動S_sによる地震力との組合せにより算定される接地圧が、安全上適切と認められる規格及び基準等による地盤の極限支持力度に対して妥当な余裕を有することを確認する。</p> <p>設計基準対象施設のうち、Bクラス及びCクラスの施設の地盤、若しくは、常設耐震重要重大事故防止設備以外の常設重大事故防止設備が設置される重大事故等対処施設の建物・構築物、機器・配管系及び土木構造物の地盤においては、自重や運転時の荷重等と、静的地震力及び動的地震力（Bクラスの共振影響検討に係るもの又はBクラスの施設の機能を代替する常設重大事故防止設備の共振影響検討に係るもの）との組合せにより算定される接地圧に対して、安全上適切と認められる規格及び基準等による地盤の短期許容支持力度を許容限界とする。</p>	<p>変更なし</p>
<p>2. 自然現象</p> <p>2.1 地震による損傷の防止</p> <p>2.1.1 耐震設計</p> <p>(1) 耐震設計の基本方針</p> <p>耐震設計は、以下の項目に従って行う。</p> <p>a. 耐震重要施設は、その供用中に当該耐震重要施設に大きな影響を及ぼすおそれがある地震（設置（変更）許可を受けた基準地震動S_s。（以下「基準地震動S_s。」という。）による加速度によって作用する地震力に対して、その安全機能が損なわれるおそれがない設計とする。</p> <p>重大事故等対処施設のうち、常設耐震重要重大事故防止設備又は常設重大事故緩和設備が設置される重大事故等対処施設（特定重大事故等対処施設を除く。）は、基準地震動S_sによる地震力に対して、重大事故等に対処するために必要な機能が損なわれるおそれがない設計とする。</p> <p>b. 設計基準対象施設は、地震により発生するおそれがある安全機能の喪失（地震に伴って発生するおそれがある津波及び周辺斜面の崩壊等による安全機能の喪失を含む。）及びそれに続く放射線による公衆への影響を防止する観点から、各施設の安全機能が喪失した場合の影響の相対的な程度（以下「耐震重要度」という。）に応じて、Sクラス、Bクラス又はCクラスに分類（以下「耐震重要度分類」という。）し、それぞれに応じた地震力に十分耐えられる設計とする。</p> <p>重大事故等対処施設については、施設の各設備が有する重大事故等に対処するために必要な機能及び設置状態を踏まえて、常設耐震重要重大事故防止設備が設置される重大事故等対処施設、常設耐震重要重大事故防止設備以外の常設重大事故防止設備が設置される重大事故等対処施設（特定重</p>	<p>2. 自然現象</p> <p>2.1 地震による損傷の防止</p> <p>2.1.1 耐震設計</p> <p>変更なし</p>

変 更 前	変 更 後
<p>大事故等対処施設を除く。)、常設重大事故緩和設備が設置される重大事故等対処施設(特定重大事故等対処施設を除く。))及び可搬型重大事故等対処設備に分類する。</p> <p>重大事故等対処施設のうち、常設耐震重要重大事故防止設備以外の常設重大事故防止設備が設置される重大事故等対処施設(特定重大事故等対処施設を除く。))は、代替する機能を有する設計基準事故対処設備が属する耐震重要度分類のクラスに適用される地震力に十分に耐えることができる設計とする。</p> <p>常設耐震重要重大事故防止設備以外の常設重大事故防止設備が設置される重大事故等対処施設と常設重大事故緩和設備が設置される重大事故等対処施設の両方に属する重大事故等対処施設については、基準地震動S_sによる地震力を適用するものとする。</p> <p>なお、特定重大事故等対処施設に該当する施設は本申請の対象外である。</p> <p>c. 建物・構築物とは、建物、構築物及び土木構造物(屋外重要土木構造物及びその他の土木構造物)の総称とする。</p> <p>また、屋外重要土木構造物とは、耐震安全上重要な機器・配管系の間接支持機能、若しくは非常用における海水の通水機能を求められる土木構造物をいう。</p> <p>d. Sクラスの施設(f.に記載のものを除く。))は、基準地震動S_sによる地震力に対してその安全機能が保持できる設計とする。</p> <p>建物・構築物については、構造物全体としての変形能力(終局耐力時の変形)に対して十分な余裕を有し、建物・構築物の終局耐力に対し妥当な安全余裕を有する設計とする。</p> <p>機器・配管系については、その施設に要求される機能を保持する設計とし、塑性ひずみが生じる場合であっても、その量が小さなレベルに留まって破断延性限界に十分な余裕を有し、その施設に要求される機能に影響を及ぼさない、また、動的機器等については、基準地震動S_sによる応答に対してその設備に要求される機能を保持する設計とする。なお、動的機能が要求される機器については、当該機器の構造、動作原理等を考慮した評価を行い、既往の研究等で機能維持の確認がなされた機能確認済加速度等を超えていないことを確認する。</p> <p>また、設置(変更)許可を受けた弾性設計用地震動S_d(以下「弾性設計用地震動S_d」という。)による地震力又は静的地震力のいずれか大きい方の地震力に対して、おおむね弾性状態に留まる範囲で耐えられる設計とする。</p> <p>建物・構築物については、発生する応力に対して、建築基準法等の安全上適切と認められる規格及び基準による許容応力度を許容限界とする。</p> <p>機器・配管系については、応答が全体的におおむね弾性状態に留まる設計とする。</p> <p>常設耐震重要重大事故防止設備又は常設重大事故緩和設備が設置される重大事故等対処施設(特定重大事故等対処施設を除く。))は、基準地震動S_sによる地震力に対して、重大事故等に対処するために必要な機能が損なわれるおそれがない設計とする。</p> <p>建物・構築物については、構造物全体としての変形能力(終局耐力時の変形)について十分な余裕を有し、建物・構築物の終局耐力に対し妥当な安全余裕を有する設計とする。</p> <p>機器・配管系については、その施設に要求される機能を保持する設計とし、塑性ひずみが生じる場合であっても、その量が小さなレベルに留まって破断延性限界に十分な余裕を有し、その施設に</p>	<p>変更なし</p>

変 更 前	変 更 後
<p>要求される機能に影響を及ぼさない、また、動的機器等については、基準地震動S_sによる応答に対して、その設備に要求される機能を保持する設計とする。なお、動的機能が要求される機器については、当該機器の構造、動作原理等を考慮した評価を行い、既往の研究等で機能維持の確認がなされた機能確認済加速度等を超えていないことを確認する。</p> <p>e. Sクラスの施設（f.に記載のものを除く。）について、静的地震力は、水平地震力と鉛直地震力が同時に不利な方向の組合せで作用するものとする。</p> <p>また、基準地震動S_s及び弾性設計用地震動S_dによる地震力は、水平2方向及び鉛直方向について適切に組み合わせて算定するものとする。</p> <p>常設耐震重要重大事故防止設備又は常設重大事故緩和設備が設置される重大事故等対処施設については、基準地震動S_s及び弾性設計用地震動S_dによる地震力は水平2方向及び鉛直方向について適切に組み合わせて算定するものとする。</p> <p>f. 屋外重要土木構造物、津波防護施設、浸水防止設備及び津波監視設備並びに浸水防止設備又は津波監視設備が設置された建物・構築物は、基準地震動S_sによる地震力に対して、構造物全体として変形能力（終局耐力時の変形）について十分な余裕を有するとともに、それぞれの施設及び設備に要求される機能が保持できる設計とする。</p> <p>常設耐震重要重大事故防止設備又は常設重大事故緩和設備が設置される重大事故等対処施設の土木構造物は、基準地震動S_sによる地震力に対して、重大事故等に対処するために必要な機能が損なわれるおそれがない設計とする。</p> <p>g. Bクラスの施設は、静的地震力に対しておおむね弾性状態に留まる範囲で耐えられる設計とする。</p> <p>また、共振のおそれのある施設については、その影響についての検討を行う。その場合、検討に用いる地震動は、弾性設計用地震動S_dに2分の1を乗じたものとする。当該地震動による地震力は、水平2方向及び鉛直方向について適切に組み合わせて算定するものとする。</p> <p>Cクラスの施設は、静的地震力に対しておおむね弾性状態に留まる範囲で耐えられる設計とする。</p> <p>常設耐震重要重大事故防止設備以外の常設重大事故防止設備が設置される重大事故等対処施設は、上記に示す、代替する機能を有する設計基準事故対処設備が属する耐震重要度分類のクラスに適用される地震力に対して、おおむね弾性状態に留まる範囲で耐えられる設計とする。</p> <p>h. 耐震重要施設及び常設耐震重要重大事故防止設備又は常設重大事故緩和設備が設置される重大事故等対処施設が、それ以外の発電所内にある施設（資機材等含む。）の波及的影響によって、その安全機能及び重大事故等に対処するために必要な機能を損なわない設計とする。</p> <p>i. 可搬型重大事故等対処設備については、地震による周辺斜面の崩壊等の影響を受けないように「5.1.5 環境条件等」に基づく設計とする。</p> <p>j. 緊急時対策所建屋の耐震設計の基本方針については、「(6) 緊急時対策所建屋」に示す。</p> <p>k. 耐震重要施設については、地盤変状が生じた場合においても、その安全機能が損なわれないよう、適切な対策を講ずる設計とする。</p> <p>常設耐震重要重大事故防止設備又は常設重大事故緩和設備が設置される重大事故等対処施設については、地盤変状が生じた場合においても、重大事故等に対処するために必要な機能が損なわれるおそれがないよう、適切な対策を講ずる設計とする。</p>	<p>変更なし</p>

変 更 前	変 更 後
<p>また、耐震重要施設及び常設耐震重要重大事故防止設備又は常設重大事故緩和設備が設置される重大事故等対処施設は、その周辺地盤を強制的に液化化させることを仮定した場合においても、支持機能及び構造健全性が確保される設計とする。</p> <p>1. 炉心内の燃料被覆管の放射性物質の閉じ込めの機能については、以下のとおり設計する。</p> <p>弾性設計用地震動による地震力又は静的地震力のいずれか大きい方の地震力に対して、炉心内の燃料被覆管の応答が全体的におおむね弾性状態にとどまるように設計する。</p> <p>基準地震動による地震力に対して、放射性物質の閉じ込めの機能に影響を及ぼさないように設計する。</p> <p>(2) 耐震重要度分類及び重大事故等対処施設の設備分類</p> <p>a. 耐震重要度分類</p> <p>設計基準対象施設の耐震重要度を以下のとおり分類する。</p> <p>(a) Sクラスの施設</p> <p>地震により発生するおそれがある事象に対して、原子炉を停止し、炉心を冷却するために必要な機能を持つ施設、自ら放射性物質を内蔵している施設、当該施設に直接関係しておりその機能喪失により放射性物質を外部に拡散する可能性のある施設、これらの施設の機能喪失により事故に至った場合の影響を緩和し、放射線による公衆への影響を軽減するために必要な機能を持つ施設及びこれらの重要な安全機能を支援するために必要となる施設、並びに地震に伴って発生するおそれがある津波による安全機能の喪失を防止するために必要となる施設であって、その影響が大きいものであり、次の施設を含む。</p> <ul style="list-style-type: none"> ・原子炉冷却材圧力バウンダリを構成する機器・配管系 ・使用済燃料を貯蔵するための施設 ・原子炉の緊急停止のために急激に負の反応度を付加するための施設、及び原子炉の停止状態を維持するための施設 ・原子炉停止後、炉心から崩壊熱を除去するための施設 ・原子炉冷却材圧力バウンダリ破損事故後、炉心から崩壊熱を除去するための施設 ・原子炉冷却材圧力バウンダリ破損事故の際に、圧力障壁となり放射性物質の放散を直接防ぐための施設 ・放射性物質の放出を伴うような事故の際に、その外部放散を抑制するための施設であり、上記の「放射性物質の放散を直接防ぐための施設」以外の施設 ・津波防護施設及び浸水防止設備 ・津波監視設備 <p>(b) Bクラスの施設</p> <p>安全機能を有する施設のうち、機能喪失した場合の影響がSクラス施設と比べ小さい施設であり、次の施設を含む。</p> <ul style="list-style-type: none"> ・原子炉冷却材圧力バウンダリに直接接続されていて、1次冷却材を内蔵しているか又は内蔵し得る施設 ・放射性廃棄物を内蔵している施設（ただし、内蔵量が少ない又は貯蔵方式により、その破損 	<p style="text-align: center;">変更なし</p>

変 更 前	変 更 後
<p>により公衆に与える放射線の影響が「実用発電用原子炉の設置、運転等に関する規則（昭和53年通商産業省令第77号）」第2条第2項第6号に規定する「周辺監視区域」外における年間の線量限度に比べ十分小さいものは除く。）</p> <ul style="list-style-type: none"> ・放射性廃棄物以外の放射性物質に関連した施設で、その破損により、公衆及び従事者に過大な放射線被ばくを与える可能性のある施設 ・使用済燃料を冷却するための施設 ・放射性物質の放出を伴うような場合に、その外部放散を抑制するための施設で、Sクラスに属さない施設 <p>(c) Cクラスの施設</p> <p>Sクラスに属する施設及びBクラスに属する施設以外の一般産業施設又は公共施設と同等の安全性が要求される施設である。</p> <p>上記に基づくクラス別施設を第2.1.1表に示す。</p> <p>なお、同表には当該施設を支持する構造物の支持機能が維持されることを確認する地震動及び波及的影響を考慮すべき施設に適用する地震動についても併記する。</p> <p>b. 重大事故等対処施設の設備分類</p> <p>重大事故等対処施設について、施設の各設備が有する重大事故等に対処するために必要な機能及び設置状態を踏まえて、以下の設備分類に応じて設計する。</p> <p>(a) 常設重大事故防止設備</p> <p>重大事故等対処設備のうち、重大事故に至るおそれがある事故が発生した場合であって、設計基準事故対処設備の安全機能又は使用済燃料プールの冷却機能若しくは注水機能が喪失した場合において、その喪失した機能（重大事故に至るおそれがある事故に対処するために必要な機能に限る。）を代替することにより重大事故の発生を防止する機能を有する設備であって常設のもの</p> <p>イ. 常設耐震重要重大事故防止設備</p> <p>常設重大事故防止設備であって、耐震重要施設に属する設計基準事故対処設備が有する機能を代替するもの</p> <p>ロ. 常設耐震重要重大事故防止設備以外の常設重大事故防止設備</p> <p>常設重大事故防止設備であって、イ.以外のもの</p> <p>(b) 常設重大事故緩和設備</p> <p>重大事故等対処設備のうち、重大事故が発生した場合において、当該重大事故の拡大を防止し、又はその影響を緩和するための機能を有する設備であって常設のもの</p> <p>(c) 可搬型重大事故等対処設備</p> <p>重大事故等対処設備であって可搬型のもの</p> <p>重大事故等対処設備のうち、耐震評価を行う主要設備の設備分類について、第2.1.2表に示す。</p> <p>(3) 地震力の算定方法</p> <p>耐震設計に用いる地震力の算定は以下の方法による。</p> <p>a. 静的地震力</p> <p>設計基準対象施設に適用する静的地震力は、Sクラスの施設（津波防護施設、浸水防止設備及び</p>	<p>変更なし</p>

変 更 前	変 更 後
<p>津波監視設備を除く。), Bクラス及びCクラスの施設に適用することとし, それぞれ耐震重要度分類に応じて次の地震層せん断力係数C_i及び震度に基づき算定する。</p> <p>重大事故等対処施設については, 常設耐震重要重大事故防止設備以外の常設重大事故防止設備が設置される重大事故等対処施設に, 代替する機能を有する設計基準事故対処設備が属する耐震重要度分類のクラスに適用される静的地震力を適用する。</p> <p>(a) 建物・構築物</p> <p>水平地震力は, 地震層せん断力係数C_iに, 次に示す施設の耐震重要度分類に応じた係数を乗じ, さらに当該層以上の重量を乗じて算定するものとする。</p> <p>Sクラス 3.0 Bクラス 1.5 Cクラス 1.0</p> <p>ここで, 地震層せん断力係数C_iは, 標準せん断力係数C_0を0.2以上とし, 建物・構築物の振動特性, 地盤の種類等を考慮して求められる値とする。</p> <p>また, 必要保有水平耐力の算定においては, 地震層せん断力係数C_iに乗じる施設の耐震重要度分類に応じた係数は, Sクラス, Bクラス及びCクラスともに1.0とし, その際に用いる標準せん断力係数C_0は1.0以上とする。</p> <p>Sクラスの施設については, 水平地震力と鉛直地震力が同時に不利な方向の組合せで作用するものとする。鉛直地震力は, 震度0.3以上を基準とし, 建物・構築物の振動特性, 地盤の種類等を考慮し, 高さ方向に一定として求めた鉛直震度より算定するものとする。</p> <p>ただし, 土木構造物の静的地震力は, 安全上適切と認められる規格及び基準を参考に, Cクラスに適用される静的地震力を適用する。</p> <p>(b) 機器・配管系</p> <p>静的地震力は, 上記(a)に示す地震層せん断力係数C_iに施設の耐震重要度分類に応じた係数を乗じたものを水平震度として, 当該水平震度及び上記(a)の鉛直震度をそれぞれ20%増しとした震度より求めるものとする。</p> <p>Sクラスの施設については, 水平地震力と鉛直地震力は同時に不利な方向の組合せで作用するものとする。ただし, 鉛直震度は高さ方向に一定とする。</p> <p>上記(a)及び(b)の標準せん断力係数C_0等の割増し係数の適用については, 耐震性向上の観点から, 一般産業施設, 公共施設等の耐震基準との関係を考慮して設定する。</p> <p>b. 動的地震力</p> <p>設計基準対象施設については, 動的地震力は, Sクラスの施設, 屋外重要土木構造物及びBクラスの施設のうち共振のおそれのあるものに適用する。</p> <p>Sクラスの施設(津波防護施設, 浸水防止設備及び津波監視設備を除く。)については, 基準地震動S_s及び弾性設計用地震動S_dから定める入力地震動を適用する。</p> <p>Bクラスの施設のうち共振のおそれのあるものについては, 弾性設計用地震動S_dから定める入力地震動の振幅を2分の1にしたものによる地震力を適用する。</p> <p>屋外重要土木構造物, 津波防護施設, 浸水防止設備及び津波監視設備並びに浸水防止設備又は津</p>	<p>変更なし</p>

変 更 前	変 更 後
<p>波監視設備が設置された建物・構築物については、基準地震動S_sによる地震力を適用する。</p> <p>重大事故等対処施設については、常設耐震重要重大事故防止設備又は常設重大事故緩和設備が設置される重大事故等対処施設に基準地震動S_sによる地震力を適用する。</p> <p>常設耐震重要重大事故防止設備以外の常設重大事故防止設備が設置される重大事故等対処施設のうち、Bクラスの施設の機能を代替する共振のおそれのある施設については、共振のおそれのあるBクラスの施設に適用する地震力を適用する。</p> <p>常設耐震重要重大事故防止設備又は常設重大事故緩和設備が設置される重大事故等対処施設の土木構造物については、基準地震動S_sによる地震力を適用する。</p> <p>重大事故等対処施設のうち、設計基準対象施設の既往評価を適用できる基本構造と異なる施設については、適用する地震力に対して、要求される機能及び構造健全性が維持されることを確認するため、当該施設の構造を適切にモデル化した上での地震応答解析、加振試験等を実施する。</p> <p>動的解析においては、地盤の諸定数も含めて材料のばらつきによる変動幅を適切に考慮する。</p> <p>動的地震力は水平2方向及び鉛直方向について適切に組み合わせて算定する。動的地震力の水平2方向及び鉛直方向の組合せについては、水平1方向及び鉛直方向地震力を組み合わせた既往の耐震計算への影響の可能性がある施設・設備を抽出し、3次元応答性状の可能性も考慮した上で既往の方法を用いた耐震性に及ぼす影響を評価する。</p> <p>(a) 入力地震動</p> <p>原子炉建屋設置位置付近は、地盤調査の結果、新第三系鮮新統～第四系下部更新統の久米層が分布し、EL. -370 m以深ではS波速度が0.7 km/s以上で著しい高低差がなく拡がりをもって分布していることが確認されている。したがって、EL. -370 mの位置を解放基盤表面として設定する。</p> <p>建物・構築物の地震応答解析における入力地震動は、解放基盤表面で定義される基準地震動S_s及び弾性設計用地震動S_dを基に、対象建物・構築物の地盤条件を適切に考慮した上で、必要に応じ2次元FEM解析又は1次元波動論により、地震応答解析モデルの入力位置で評価した入力地震動を設定する。</p> <p>地盤条件を考慮する場合には、地震動評価で考慮した敷地全体の地下構造との関係や対象建物・構築物位置と炉心位置での地質・速度構造の違いにも留意するとともに、地盤の非線形応答に関する動的変形特性を考慮する。また、必要に応じ敷地における観測記録による検証や最新の科学的・技術的知見を踏まえ、地質・速度構造等の地盤条件を設定する。</p> <p>また、設計基準対象施設における耐震Bクラスの建物・構築物及び重大事故等対処施設における耐震Bクラス施設の機能を代替する常設重大事故防止設備が設置される重大事故等対処施設の建物・構築物のうち共振のおそれがあり、動的解析が必要なものに対しては、弾性設計用地震動S_dに2分の1を乗じたものを用いる。</p> <p>(b) 地震応答解析</p> <p>イ. 動的解析法</p> <p>(イ) 建物・構築物</p> <p>動的解析による地震力の算定に当たっては、地震応答解析手法の適用性、適用限界等を考慮のうえ、適切な解析法を選定するとともに、建物・構築物に応じた適切な解析条件を設定</p>	<p>変更なし</p>

変 更 前	変 更 後
<p>する。</p> <p>動的解析は、原則として、建物・構築物の地震応答解析及び床応答曲線の策定は、線形解析及び非線形解析に適用可能な時刻歴応答解析法による。</p> <p>また、3次元応答性状等の評価は、線形解析に適用可能な周波数応答解析法による。</p> <p>建物・構築物の動的解析に当たっては、建物・構築物の剛性はそれらの形状、構造特性等を十分考慮して評価し、集中質点系等に置換した解析モデルを設定する。</p> <p>動的解析には、建物・構築物と地盤との相互作用を考慮するものとし、解析モデルの地盤のばね定数は、基礎版の平面形状、基礎側面と地盤の接触状況、地盤の剛性等を考慮して定める。設計用地盤定数は、原則として、弾性波試験によるものを用いる。</p> <p>地盤－建物・構築物連成系の減衰定数は、振動エネルギーの地下逸散及び地震応答における各部のひずみレベルを考慮して定める。基準地震動S_0及び弾性設計用地震動S_0に対する応答解析において、主要構造要素がある程度以上弾性範囲を超える場合には、実験等の結果に基づき、該当する建物部分の構造特性に応じて、その弾塑性挙動を適切に模擬した復元力特性を考慮した地震応答解析を行う。</p> <p>また、Sクラスの施設を支持する建物・構築物及び常設耐震重要重大事故防止設備又は常設重大事故緩和設備が設置される重大事故等対処施設を支持する建物・構築物の支持機能を検討するための動的解析において、施設を支持する建物・構築物の主要構造要素がある程度以上弾性範囲を超える場合には、その弾塑性挙動を適切に模擬した復元力特性を考慮した地震応答解析を行う。</p> <p>地震応答解析に用いる材料定数については、地盤の諸定数も含めて材料のばらつきによる変動幅を適切に考慮する。また、材料のばらつきによる変動が建物・構築物の振動性状や応答性状に及ぼす影響として考慮すべき要因を選定した上で、選定された要因を考慮した動的解析により設計用地震力を設定する。</p> <p>建物・構築物の動的解析にて、地震時の地盤の有効応力の変化に応じた影響を考慮する場合は、有効応力解析を実施する。有効応力解析に用いる液状化強度特性は、敷地の原地盤における代表性及び網羅性を踏まえた上で保守性を考慮して設定することを基本とする。</p> <p>建物・構築物への地盤変位に対する保守的な配慮として、地盤を強制的に液状化させることを仮定した影響を考慮する場合は、原地盤よりも十分に小さい液状化強度特性（敷地に存在しない豊浦標準砂に基づく液状化強度特性）を設定する。</p> <p>建物・構築物及び機器・配管系への加速度応答に対する保守的な配慮として、地盤の非液状化の影響を考慮する場合は、原地盤において非液状化の条件（最も液状化強度が大きい場合に相当）を仮定した解析を実施する。</p> <p>原子炉建屋については、3次元FEM解析等から、建物・構築物の3次元応答性状及びそれによる機器・配管系への影響を評価する。</p> <p>動的解析に用いる解析モデルは、地震観測網により得られた観測記録により振動性状の把握を行い、解析モデルの妥当性の確認を行う。</p> <p>屋外重要土木構造物及び常設耐震重要重大事故防止設備又は常設重大事故緩和設備が設置</p>	<p>変更なし</p>

変 更 前	変 更 後
<p>される重大事故等対処施設の土木建造物の動的解析は、構造物と地盤の相互作用を考慮できる連成系の地震応答解析手法とし、地盤及び構造物の地震時における非線形挙動の有無や程度に応じて、線形、等価線形又は非線形解析のいずれかにて行う。</p> <p>地震力については、水平2方向及び鉛直方向について適切に組み合わせて算定する。</p> <p>(ロ) 機器・配管系</p> <p>動的解析による地震力の算定に当たっては、地震応答解析手法の適用性、適用限界等を考慮のうえ、適切な解析法を選定するとともに、解析条件として考慮すべき減衰定数、剛性等の各種物性値は、適切な規格及び基準又は試験等の結果に基づき設定する。</p> <p>機器の解析に当たっては、形状、構造特性等を考慮して、代表的な振動モードを適切に表現できるよう質点系モデル、有限要素モデル等に置換し、設計用床応答曲線を用いたスペクトルモーダル解析法又は時刻歴応答解析法により応答を求める。</p> <p>また、時刻歴応答解析法及びスペクトルモーダル解析法を用いる場合は地盤物性等のばらつきを適切に考慮する。スペクトルモーダル解析法には地盤物性等のばらつきを考慮した床応答曲線を用いる。</p> <p>配管系については、その仕様に依りて適切なモデルに置換し、設計用床応答曲線を用いたスペクトルモーダル解析法又は時刻歴応答解析法により応答を求める。</p> <p>スペクトルモーダル解析法及び時刻歴応答解析法の選択に当たっては、衝突・すべり等の非線形現象を模擬する観点又は既往研究の知見を取り入れ実機の挙動を模擬する観点で、建物・構築物の剛性及び地盤物性のばらつきへの配慮をしつつ時刻歴応答解析法を用いる等、解析対象とする現象、対象設備の振動特性・構造特性等を考慮し適切に選定する。</p> <p>また、設備の3次元的な広がりや踏まえ、適切に評価できるモデルを用い、水平2方向及び鉛直方向の応答成分について適切に組み合わせるものとする。</p> <p>剛性の高い機器は、その機器の設置床面の最大応答加速度の1.2倍の加速度を震度として作用させて構造強度評価に用いる地震力を算定する。</p> <p>c. 設計用減衰定数</p> <p>地震応答解析に用いる減衰定数は、安全上適切と認められる規格及び基準に基づき、設備の種類、構造等により適切に選定するとともに、試験等で妥当性を確認した値も用いる。</p> <p>なお、建物・構築物の地震応答解析に用いる鉄筋コンクリートの減衰定数の設定については、既往の知見に加え、既設施設の地震観測記録等により、その妥当性を検討する。</p> <p>また、地盤と屋外重要土木建造物の連成系地震応答解析モデルの減衰定数については、地中構造物としての特徴、同モデルの振動特性を考慮して適切に設定する。</p> <p>(4) 荷重の組合せと許容限界</p> <p>耐震設計における荷重の組合せと許容限界は以下による。</p> <p>a. 耐震設計上考慮する状態</p> <p>地震以外に設計上考慮する状態を以下に示す。</p> <p>(a) 建物・構築物</p> <p>設計基準対象施設については以下のイ.～ハ.の状態、重大事故等対処施設については以下のイ.</p>	<p>変更なし</p>

変 更 前	変 更 後
<p>～ニ.の状態を考慮する。</p> <p>イ. 運転時の状態 発電用原子炉施設が運転状態にあり、通常自然条件下におかれている状態 ただし、運転状態には通常運転時、運転時の異常な過渡変化時を含むものとする。</p> <p>ロ. 設計基準事故時の状態 発電用原子炉施設が設計基準事故時にある状態</p> <p>ハ. 設計用自然条件 設計上基本的に考慮しなければならない自然条件（風、積雪）</p> <p>ニ. 重大事故等時の状態 発電用原子炉施設が、重大事故に至るおそれのある事故又は重大事故時の状態で、重大事故等対処施設の機能を必要とする状態</p> <p>(b) 機器・配管系 設計基準対象施設については以下のイ.～ニ.の状態、重大事故等対処施設については以下のイ.～ホ.の状態を考慮する。</p> <p>イ. 通常運転時の状態 発電用原子炉の起動、停止、出力運転、高温待機、燃料取替え等が計画的又は頻繁に行われた場合であって運転条件が所定の制限値以内にある運転状態</p> <p>ロ. 運転時の異常な過渡変化時の状態 通常運転時に予想される機械又は器具の単一の故障若しくはその誤作動又は運転員の単一の誤操作及びこれらと類似の頻度で発生すると予想される外乱によって発生する異常な状態であって、当該状態が継続した場合には炉心又は原子炉冷却材圧力バウンダリの著しい損傷が生じるおそれがあるものとして安全設計上想定すべき事象が発生した状態</p> <p>ハ. 設計基準事故時の状態 発生頻度が運転時の異常な過渡変化より低い異常な状態であって、当該状態が発生した場合には発電用原子炉施設から多量の放射性物質が放出するおそれがあるものとして安全設計上想定すべき事象が発生した状態</p> <p>ニ. 設計用自然条件 設計上基本的に考慮しなければならない自然条件（風、積雪）</p> <p>ホ. 重大事故等時の状態 発電用原子炉施設が、重大事故に至るおそれのある事故又は重大事故時の状態で、重大事故等対処施設の機能を必要とする状態</p> <p>b. 荷重の種類</p> <p>(a) 建物・構築物 設計基準対象施設については以下のイ.～ニ.の荷重、重大事故等対処施設については以下のイ.～ホ.の荷重とする。</p> <p>イ. 発電用原子炉のおかれている状態にかかわらず常時作用している荷重、すなわち固定荷重、積載荷重、土圧、水圧及び通常気象条件による荷重</p>	<p>変更なし</p>

変 更 前	変 更 後
<p>ロ. 運転時の状態で施設に作用する荷重</p> <p>ハ. 設計基準事故時の状態で施設に作用する荷重</p> <p>ニ. 地震力, 風荷重, 積雪荷重</p> <p>ホ. 重大事故等時の状態で施設に作用する荷重</p> <p>ただし, 運転時の状態, 設計基準事故時の状態及び重大事故等時の状態での荷重には, 機器・配管系から作用する荷重が含まれるものとし, 地震力には, 地震時土圧, 機器・配管系からの反力, スロッシング等による荷重が含まれるものとする。</p> <p>(b) 機器・配管系</p> <p>設計基準対象施設については以下のイ.～ニ.の荷重, 重大事故等対処施設については以下のイ.～ホ.の荷重とする。</p> <p>イ. 通常運転時の状態で施設に作用する荷重</p> <p>ロ. 運転時の異常な過渡変化時の状態で施設に作用する荷重</p> <p>ハ. 設計基準事故時の状態で施設に作用する荷重</p> <p>ニ. 地震力, 風荷重, 積雪荷重</p> <p>ホ. 重大事故等時の状態で施設に作用する荷重</p> <p>c. 荷重の組合せ</p> <p>地震と組み合わせる荷重については, 「2.3 外部からの衝撃による損傷の防止」で設定している風及び積雪による荷重を考慮し, 以下のとおり設定する。</p> <p>(a) 建物・構築物 ((c)に記載のものを除く。)</p> <p>イ. Sクラスの建物・構築物及び常設耐震重要重大事故防止設備又は常設重大事故緩和設備が設置される重大事故等対処施設の建物・構築物については, 常時作用している荷重及び運転時(通常運転時又は運転時の異常な過渡変化時)の状態で施設に作用する荷重と地震力とを組み合わせる。</p> <p>ロ. Sクラスの建物・構築物については, 常時作用している荷重及び設計基準事故時の状態で施設に作用する荷重のうち長時間その作用が続く荷重と弾性設計用地震動S_dによる地震力又は静的地震力とを組み合わせる。^{*1, *2}</p> <p>ハ. 常設耐震重要重大事故防止設備又は常設重大事故緩和設備が設置される重大事故等対処施設の建物・構築物については, 常時作用している荷重, 設計基準事故時の状態及び重大事故等時の状態で施設に作用する荷重のうち, 地震によって引き起こされるおそれがある事象によって作用する荷重と地震力とを組み合わせる。</p> <p>重大事故等による荷重は設計基準対象施設の耐震設計の考え方及び確率論的な考察を踏まえ, 地震によって引き起こされるおそれがない事象による荷重として扱う。</p> <p>ニ. 常設耐震重要重大事故防止設備又は常設重大事故緩和設備が設置される重大事故等対処施設の建物・構築物については, 常時作用している荷重, 設計基準事故時の状態及び重大事故等時の状態で施設に作用する荷重のうち, 地震によって引き起こされるおそれがない事象による荷重は, その事故事象の発生確率, 継続時間及び地震動の年超過確率の関係を踏まえ, 適切な地震力(基準地震動S_s又は弾性設計用地震動S_dによる地震力)と組み合わせる。</p>	<p>変更なし</p>

変 更 前	変 更 後
<p>この組合せについては、事象の発生確率、継続時間及び地震動の年超過確率の積等を考慮し、工学的、総合的に勘案の上設定する。なお、継続時間については対策の成立性も考慮した上で設定する。</p> <p>以上を踏まえ、原子炉格納容器バウンダリを構成する施設（原子炉格納容器内の圧力、温度の条件を用いて評価を行うその他の施設を含む。）については、いったん事故が発生した場合、長時間継続する事象による荷重と弾性設計用地震動S_dによる地震力とを組み合わせ、その状態からさらに長期的に継続する事象による荷重と基準地震動S_sによる地震力を組み合わせる。</p> <p>なお、格納容器破損モードの評価シナリオのうち、原子炉圧力容器が破損する評価シナリオについては、重大事故等対処設備による原子炉注水は実施しない想定として評価しており、本来は機能を期待できる高压代替注水系又は低压代替注水系（常設）による原子炉注水により炉心損傷の回避が可能であることから荷重条件として考慮しない。</p> <p>また、その他の施設については、いったん事故が発生した場合、長時間継続する事象による荷重と基準地震動S_sによる地震力とを組み合わせる。</p> <p>ホ. Bクラス及びCクラスの建物・構築物並びに常設耐震重要重大事故防止設備以外の常設重大事故防止設備が設置される重大事故等対処施設の建物・構築物については、常時作用している荷重及び運転時の状態で施設に作用する荷重と動的地震力又は静的地震力とを組み合わせる。</p> <p>*1 Sクラスの建物・構築物の設計基準事故の状態に施設に作用する荷重については、(b) 機器・配管系の考え方に沿った下記の2つの考え方に基づき検討した結果として後者を踏まえ、施設に作用する荷重のうち長時間その作用が続く荷重と弾性設計用地震動S_dによる地震力又は静的地震力とを組み合わせることとしている。この考え方は、J E A G 4 6 0 1における建物・構築物の荷重の組合せの記載とも整合している。</p> <ul style="list-style-type: none"> ・常時作用している荷重及び設計基準事故時の状態のうち地震によって引き起こされるおそれのある事象によって施設に作用する荷重は、その事象の継続時間との関係を踏まえ、適切な地震力と組み合わせる。 ・常時作用している荷重及び設計基準事故時の状態のうち地震によって引き起こされるおそれのない事象であっても、いったん事故が発生した場合、長時間継続する事象による荷重は、その事象の発生確率、継続時間及び地震動の超過確率の関係を踏まえ、適切な地震力と組み合わせる。 <p>*2 原子炉格納容器バウンダリを構成する施設については、異常時圧力の最大値と弾性設計用地震動S_dによる地震力とを組み合わせる。</p> <p>(b) 機器・配管系（(c)に記載のものを除く。）</p> <p>イ. Sクラスの機器・配管系及び常設耐震重要重大事故防止設備又は常設重大事故緩和設備が設置される重大事故等対処施設の機器・配管系については、通常運転時の状態で施設に作用する荷重と地震力とを組み合わせる。</p> <p>ロ. Sクラスの機器・配管系については、運転時の異常な過渡変化時の状態及び設計基準事故時の状態のうち地震によって引き起こされるおそれのある事象によって施設に作用する荷重は、その事象の継続時間等との関係を踏まえ、適切な地震力とを組み合わせる。</p>	<p style="text-align: center;">変更なし</p>

変 更 前	変 更 後
<p>ハ. 常設耐震重要重大事故防止設備又は常設重大事故緩和設備が設置される重大事故等対処施設の機器・配管系については、運転時の異常な過渡変化時の状態、設計基準事故時の状態及び重大事故等時の状態で作用する荷重のうち、地震によって引き起こされるおそれがある事象によって作用する荷重と地震力とを組み合わせる。重大事故等による荷重は設計基準対象施設の耐震設計の考え方及び確率論的な考察を踏まえ、地震によって引き起こされるおそれがない事象による荷重として扱う。</p> <p>ニ. Sクラスの機器・配管系については、運転時の異常な過渡変化時の状態及び設計基準事故時の状態のうち地震によって引き起こされるおそれのない事象であっても、いったん事故が発生した場合、長時間継続する事象による荷重は、その事故事象の発生確率、継続時間及び地震動の年超過確率の関係を踏まえ、適切な地震力と組み合わせる。^{*3}</p> <p>ホ. 常設耐震重要重大事故防止設備又は常設重大事故緩和設備が設置される重大事故等対処施設の機器・配管系については、運転時の異常な過渡変化時の状態、設計基準事故時の状態及び重大事故等時の状態で施設に作用する荷重のうち地震によって引き起こされるおそれがない事象による荷重は、その事故事象の発生確率、継続時間及び地震動の年超過確率の関係を踏まえ、適切な地震力（基準地震動S_s又は弾性設計用地震動S_dによる地震力）と組み合わせる。</p> <p>この組合せについては、事故事象の発生確率、継続時間及び地震動の年超過確率の積等を考慮し、工学的、総合的に勘案の上設定する。なお、継続時間については対策の成立性も考慮した上で設定する。</p> <p>以上を踏まえ、重大事故等時の状態で作用する荷重と地震力（基準地震動S_s又は弾性設計用地震動S_dによる地震力）との組合せについては、以下を基本設計とする。</p> <p>原子炉冷却材圧力バウンダリを構成する設備については、いったん事故が発生した場合、長時間継続する事象による荷重と弾性設計用地震動S_dによる地震力とを組み合わせ、その状態からさらに長期的に継続する事象による荷重と基準地震動S_sによる地震力を組み合わせる。</p> <p>原子炉格納容器バウンダリを構成する設備（原子炉格納容器内の圧力、温度の条件を用いて評価を行うその他の施設を含む。）については、いったん事故が発生した場合、長時間継続する事象による荷重と弾性設計用地震動S_dによる地震力とを組み合わせ、その状態からさらに長期的に継続する事象による荷重と基準地震動S_sによる地震力を組み合わせる。</p> <p>なお、格納容器破損モードの評価シナリオのうち、原子炉圧力容器が破損する評価シナリオについては、重大事故等対処設備による原子炉注水は実施しない想定として評価しており、本来は機能を期待できる高压代替注水系又は低压代替注水系（常設）による原子炉注水により炉心損傷の回避が可能であることから荷重条件として考慮しない。</p> <p>また、その際に用いる荷重の継続時間に係る復旧等の対応について、保安規定に定める。保安規定に定める対応としては、故障が想定される機器に対してあらかじめ確保した取替部材を用いた既設系統の復旧手段、及び、あらかじめ確保した部材を用いた仮設系統の構築手段について、手順を整備するとともに、社内外から支援を受けられる体制を整備する。</p> <p>その他の施設については、いったん事故が発生した場合、長時間継続する事象による荷重と基準地震動S_sによる地震力とを組み合わせる。</p>	<p>変更なし</p>

変 更 前	変 更 後
<p>へ. Bクラス及びCクラスの機器・配管系並びに常設耐震重要重大事故防止設備以外の常設重大事故防止設備が設置される重大事故等対処施設の機器・配管系については、通常運転時の状態で施設に作用する荷重及び運転時の異常な過渡変化時の状態で施設に作用する荷重と、動的地震力又は静的地震力とを組み合わせる。</p> <p>ト. 炉心内の燃料被覆管の放射性物質の閉じ込めの機能の確認においては、通常運転時の状態で燃料被覆管に作用する荷重及び運転時の異常な過渡変化時の状態のうち地震によって引き起こされるおそれのある事象によって燃料被覆管に作用する荷重と地震力を組み合わせる。</p> <p>*3 原子炉格納容器バウンダリを構成する設備については、CCV規格を踏まえ、異常時圧力の最大値と弾性設計用地震動S_dによる地震力とを組み合わせる。</p> <p>(c) 津波防護施設、浸水防止設備及び津波監視設備並びに浸水防止設備が設置された建物・構築物</p> <p>イ. 津波防護施設及び浸水防止設備が設置された建物・構築物については、常時作用している荷重及び運転時の状態で施設に作用する荷重と基準地震動S_sによる地震力とを組み合わせる。</p> <p>ロ. 浸水防止設備及び津波監視設備については、常時作用している荷重及び運転時の状態で施設に作用する荷重等と基準地震動S_sによる地震力とを組み合わせる。</p> <p>上記(c)イ., ロ.については、地震と津波が同時に作用する可能性について検討し、必要に応じて基準地震動S_sによる地震力と津波による荷重の組合せを考慮する。また、津波以外による荷重については、「b. 荷重の種類」に準じるものとする。</p> <p>(d) 荷重の組合せ上の留意事項</p> <p>動的地震力については、水平2方向と鉛直方向の地震力とを適切に組み合わせ算定するものとする。</p> <p>d. 許容限界</p> <p>各施設の地震力と他の荷重とを組み合わせた状態に対する許容限界は次のとおりとし、安全上適切と認められる規格及び基準又は試験等で妥当性が確認されている値を用いる。</p> <p>(a) 建物・構築物 ((c)に記載のものを除く。)</p> <p>イ. Sクラスの建物・構築物及び常設耐震重要重大事故防止設備又は常設重大事故緩和設備が設置される重大事故等対処施設の建物・構築物 (へ.に記載のものを除く。)</p> <p>(イ) 弾性設計用地震動S_dによる地震力又は静的地震力との組合せに対する許容限界</p> <p>建築基準法等の安全上適切と認められる規格及び基準による許容応力度を許容限界とする。ただし、原子炉冷却材喪失事故時に作用する荷重との組合せ(原子炉格納容器バウンダリにおける長期的荷重との組合せを除く。)に対しては、下記イ.(ロ)に示す許容限界を適用する。</p> <p>(ロ) 基準地震動S_sによる地震力との組合せに対する許容限界</p> <p>構造物全体としての変形能力(終局耐力時の変形)について十分な余裕を有し、終局耐力に対し適切な安全余裕を持たせることとする(評価項目はせん断ひずみ、応力等)。</p> <p>また、終局耐力は、建物・構築物に対する荷重又は応力を漸次増大していくとき、その変形又はひずみが著しく増加するに至る限界の最大耐力とし、既往の実験式等に基づき適切に定めるものとする。</p>	<p>変更なし</p>

変 更 前	変 更 後
<p>ロ. Bクラス及びCクラスの建物・構築物並びに常設耐震重要重大事故防止設備以外の常設重大事故防止設備が設置される重大事故等対処施設の建物・構築物（へ.及びト.に記載のものを除く。） 上記イ.(イ)による許容応力度を許容限界とする。</p> <p>ハ. 耐震重要度分類の異なる施設又は設備分類の異なる重大事故等対処施設を支持する建物・構築物（へ.及びト.に記載のものを除く。） 上記イ.(ロ)を適用するほか、耐震重要度分類の異なる施設又は設備分類の異なる重大事故等対処施設がそれを支持する建物・構築物の変形等に対して、その支持機能を損なわないものとする。 当該施設を支持する建物・構築物の支持機能が維持されることを確認する際の地震動は、支持される施設に適用される地震動とする。</p> <p>ニ. 建物・構築物の保有水平耐力（へ.及びト.に記載のものを除く。） 建物・構築物については、当該建物・構築物の保有水平耐力が必要保有水平耐力に対して耐震重要度分類又は重大事故等対処施設が代替する機能を有する設計基準事故対処設備が属する耐震重要度分類に応じた安全余裕を有しているものとする。 ここでは、常設重大事故緩和設備が設置される重大事故等対処施設については、上記における重大事故等対処施設が代替する機能を有する設計基準事故対処設備が属する耐震重要度分類をSクラスとする。</p> <p>ホ. 気密性、止水性、遮蔽性、通水機能、貯水機能を考慮する施設 構造強度の確保に加えて気密性、止水性、遮蔽性、通水機能、貯水機能が必要な建物・構築物については、その機能を維持できる許容限界を適切に設定するものとする。</p> <p>へ. 屋外重要土木構造物及び常設耐震重要重大事故防止設備又は常設重大事故緩和設備が設置される重大事故等対処施設の土木構造物 (イ) 静的地震力との組合せに対する許容限界 安全上適切と認められる規格及び基準による許容応力度を許容限界とする。 (ロ) 基準地震動S₀による地震力との組合せに対する許容限界 新設屋外重要土木構造物の構造部材の曲げについては許容応力度、構造部材のせん断については許容せん断応力度を許容限界の基本とするが、構造部材のうち、鉄筋コンクリートの曲げについては限界層間変形角又は終局曲率、鋼材の曲げについては終局曲率、鉄筋コンクリート及び鋼材のせん断についてはせん断耐力を許容限界とする場合もある。 既設屋外重要土木構造物の構造部材のうち、鉄筋コンクリートの曲げについては限界層間変形角又は終局曲率、鋼材の曲げについては終局曲率、鉄筋コンクリート及び鋼材のせん断についてはせん断耐力を許容限界とする。 なお、限界層間変形角、終局曲率及びせん断耐力の許容限界に対しては妥当な安全余裕を持たせることとし、それぞれの安全余裕については、各施設の機能要求等を踏まえ設定する。</p> <p>ト. その他の土木構造物及び常設耐震重要重大事故防止設備以外の常設重大事故防止設備が設置される重大事故等対処施設の土木構造物</p>	<p>変更なし</p>

変 更 前	変 更 後
<p>安全上適切と認められる規格及び基準による許容応力度を許容限界とする。</p> <p>(b) 機器・配管系 ((c)に記載のものを除く。)</p> <p>イ. Sクラスの機器・配管系</p> <p>(イ) 弾性設計用地震動S_dによる地震力又は静的地震力との組合せに対する許容限界 応答が全体的におおむね弾性状態に留まるものとする (評価項目は応力等)。 ただし, 原子炉冷却材喪失事故時に作用する荷重との組合せ (原子炉格納容器バウンダリ及び非常用炉心冷却設備等における長期的荷重との組合せを除く。)に対しては, 下記イ. (ロ)に示す許容限界を適用する。</p> <p>(ロ) 基準地震動S_sによる地震力との組合せに対する許容限界 塑性ひずみが生じる場合であっても, その量が小さなレベルに留まって破断延性限界に十分な余裕を有し, その施設に要求される機能に影響を及ぼさないように応力, 荷重等を制限する値を許容限界とする。 また, 地震時又は地震後に動的機能又は電氣的機能が要求される機器については, 基準地震動S_sによる応答に対して試験等により確認されている機能確認済加速度等を許容限界とする。</p> <p>ロ. 常設耐震重要重大事故防止設備又は常設重大事故緩和設備が設置される重大事故等対処施設の機器・配管系 イ. (ロ)に示す許容限界を適用する。 ただし, 原子炉格納容器バウンダリを構成する設備及び非常用炉心冷却設備等の弾性設計用地震動S_dと設計基準事故時の状態における長期的荷重との組合せに対する許容限界は, イ. (イ)に示す許容限界を適用する。</p> <p>ハ. Bクラス及びCクラスの機器・配管系並びに常設耐震重要重大事故防止設備以外の常設重大事故防止設備が設置される重大事故等対処施設の機器・配管系 応答が全体的におおむね弾性状態に留まるものとする (評価項目は応力等)。</p> <p>ニ. チャンネル・ボックス チャンネル・ボックスは, 地震時に作用する荷重に対して, 燃料集合体の原子炉冷却材流路を維持できること及び過大な変形や破損を生ずることにより制御棒の挿入が阻害されないものとする。</p> <p>ホ. 逃がし安全弁排気管及び主蒸気系 (外側主蒸気隔離弁より主塞止弁まで) 逃がし安全弁排気管は基準地震動S_sに対して, 主蒸気系 (外側主蒸気隔離弁より主塞止弁まで)は弾性設計用地震動S_dに対してイ. (ロ)に示す許容限界を適用する。</p> <p>ヘ. 燃料被覆管 炉心内の燃料被覆管の放射性物質の閉じ込めの機能については, 以下のとおりとする。 (イ) 弾性設計用地震動による地震力又は静的地震力との組合せに対する許容限界 応答が全体的におおむね弾性状態にとどまることとする。 (ロ) 基準地震動による地震力との組合せに対する許容限界 塑性ひずみが生じる場合であっても, その量が小さなレベルにとどまって破断延性限界</p>	<p>変更なし</p>

変 更 前	変 更 後
<p>に十分な余裕を有し、放射性物質の閉じ込めの機能に影響を及ぼさないこととする。</p> <p>(c) 津波防護施設、浸水防止設備及び津波監視設備並びに浸水防止設備が設置された建物・構築物 津波防護施設及び浸水防止設備が設置された建物・構築物については、当該施設及び建物・構築物が構造物全体としての変形能力（終局耐力時の変形）及び安定性について十分な余裕を有するとともに、その施設に要求される機能（津波防護機能及び浸水防止機能）が保持できるものとする（評価項目はせん断ひずみ、応力等）。</p> <p>浸水防止設備及び津波監視設備については、その設備に要求される機能（浸水防止機能及び津波監視機能）が保持できるものとする。</p> <p>(5) 設計における留意事項</p> <p>a. 波及的影響</p> <p>耐震重要施設及び常設耐震重要重大事故防止設備又は常設重大事故緩和設備が設置される重大事故等対処施設（以下「上位クラス施設」という。）は、下位クラス施設の波及的影響によって、その安全機能及び重大事故等に対処するために必要な機能を損なわない設計とする。</p> <p>波及的影響については、耐震重要施設の設計に用いる地震動又は地震力を適用して評価を行う。</p> <p>なお、地震動又は地震力の選定に当たっては、施設の配置状況、使用時間等を踏まえて適切に設定する。また、波及的影響においては水平 2 方向及び鉛直方向の地震力が同時に作用する場合に影響を及ぼす可能性のある施設、設備を選定し評価する。</p> <p>この設計における評価に当たっては、敷地全体を俯瞰した調査・検討等を行う。ここで、下位クラス施設とは、上位クラス施設以外の発電所内にある施設（資機材等含む。）をいう。</p> <p>波及的影響を防止するよう現場を維持するため、保安規定に、機器設置時の配慮事項等を定めて管理する。</p> <p>耐震重要施設に対する波及的影響については、以下に示す(a)～(d)の 4 つの事項から検討を行う。</p> <p>また、原子力発電所の地震被害情報等から新たに検討すべき事項が抽出された場合には、これを追加する。</p> <p>常設耐震重要重大事故防止設備又は常設重大事故緩和設備が設置される重大事故等対処施設に対する波及的影響については、以下に示す(a)～(d)の 4 つの事項について「耐震重要施設」を「常設耐震重要重大事故防止設備又は常設重大事故緩和設備が設置される重大事故等対処施設」に、「安全機能」を「重大事故等に対処するために必要な機能」に読み替えて適用する。</p> <p>(a) 設置地盤及び地震応答性状の相違等に起因する不等沈下又は相対変位による影響</p> <p>イ. 不等沈下</p> <p>耐震重要施設の設計に用いる地震動又は地震力に対して、不等沈下による耐震重要施設の安全機能への影響</p> <p>ロ. 相対変位</p> <p>耐震重要施設の設計に用いる地震動又は地震力に対して、下位クラス施設と耐震重要施設の相対変位による耐震重要施設の安全機能への影響</p> <p>(b) 耐震重要施設と下位クラス施設との接続部における相互影響</p> <p>耐震重要施設の設計に用いる地震動又は地震力に対して、耐震重要施設に接続する下位クラス</p>	<p>変更なし</p>

変更前	変更後
<p>施設の損傷による耐震重要施設の安全機能への影響</p> <p>(c) 建屋内における下位クラス施設の損傷、転倒及び落下等による耐震重要施設への影響 耐震重要施設の設計に用いる地震動又は地震力に対して、建屋内の下位クラス施設の損傷、転倒及び落下等による耐震重要施設の安全機能への影響</p> <p>(d) 建屋外における下位クラス施設の損傷、転倒及び落下等による耐震重要施設への影響 耐震重要施設の設計に用いる地震動又は地震力に対して、建屋外の下位クラス施設の損傷、転倒及び落下等による耐震重要施設の安全機能への影響</p> <p>b. 原子炉建屋への地下水の影響 原子炉本体等を支持する原子炉建屋の耐震性を確保するため、原子炉建屋周囲の地下水を排水できるように原子炉建屋地下排水設備（排水ポンプ（容量 120 m³/h/個、揚程 50 m、原動機出力 30 kW/個、個数 2）及び集水ピット水位計（個数 2、計測範囲 EL. -17.0~-7.0 m））を設置する。また、基準地震動 S_s による地震力に対して、必要な機能が保持できる設計とするとともに、非常用電源設備又は常設代替交流電源設備からの給電が可能な設計とする。</p> <p>(6) 緊急時対策所建屋 緊急時対策所建屋については、基準地震動 S_s による地震力に対して、重大事故等に対処するために必要な機能が損なわれるおそれがない設計とする。 緊急時対策所建屋については、耐震構造とし、基準地震動 S_s による地震力に対して、遮蔽性能を確保する。 また、緊急時対策所の居住性を確保するため、鉄筋コンクリート構造とし、緊急時対策所建屋の換気設備の性能とあわせて十分な気密性を確保できるように、基準地震動 S_s による地震力に対して、地震時及び地震後において耐震壁のせん断ひずみがおおむね弾性状態にとどまる設計とする。 なお、地震力の算定方法及び荷重の組合せと許容限界については、「(3) 地震力の算定方法」及び「(4) 荷重の組合せと許容限界」に示す建物・構築物及び機器・配管系のものを適用する。</p> <p>2.1.2 地震による周辺斜面の崩壊に対する設計方針 耐震重要施設及び常設耐震重要重大事故防止設備又は常設重大事故緩和設備が設置される重大事故等対処施設については、基準地震動 S_s による地震力により周辺斜面の崩壊の影響がないことが確認された場所に設置する。</p>	<p>変更なし</p> <p>2.1.2 地震による周辺斜面の崩壊に対する設計方針 変更なし</p>

変更前

変更後

第 2.1.1 表 耐震重要度分類表 (1/6)

耐震重要度分類	機能別分類	主要設備 (注1)		補助設備 (注2)		直接支持構造物 (注3)		間接支持構造物 (注4)		波及的影響を考慮すべき施設 (注5)	
		適用範囲	耐震クラス	適用範囲	耐震クラス	適用範囲	耐震クラス	適用範囲	検討用地震動 (注6)	適用範囲	検討用地震動 (注6)
Sクラス	(i) 原子炉冷却材圧力バウンダリを構成する機器・配管系	原子炉圧力容器 原子炉冷却材圧力バウンダリに属する容器・配管・ポンプ・弁	S S	隔離弁を閉とするために必要な電気計装設備	S	原子炉圧力容器スカート 機器・配管、電気計装設備等の支持構造物	S	原子炉本体の基礎 原子炉建屋	S _B S _B	原子炉遮蔽 タービン建屋 サービス建屋 中央制御室用天井照明 耐火障壁	S _B S _B S _B S _B S _B
	(ii) 使用済燃料を貯蔵するための施設	使用済燃料プール 使用済燃料貯蔵ラック 使用済燃料乾式貯蔵容器	S S S	使用済燃料プール水補給設備 (残留熱除去系) 非常用電源及び計装設備 (非常用ディーゼル発電機及びその冷却系・補助施設を含む)	S S	機器・配管、電気計装設備等の支持構造物	S	原子炉建屋 使用済燃料乾式貯蔵建屋 取水構造物 屋外二重管 (注7) 常設代替高圧電源装置置場 (注8) 常設代替高圧電源装置用カルバート (注8)	S _B S _B S _B S _B S _B S _B	原子炉建屋クレーン 燃料取扱機 制御棒貯蔵ラック 制御棒貯蔵ハンガ チャンネル着脱機 使用済燃料乾式貯蔵建屋天井クレーン タービン建屋 サービス建屋 中央制御室用天井照明 使用済燃料乾式貯蔵建屋上屋 海水ポンプエリア防護対策施設 耐火障壁	S _B S _B S _B S _B S _B S _B S _B S _B S _B S _B S _B
	(iii) 原子炉の緊急停止のために急激に負の反応度を付加するための施設、及び原子炉の停止状態を維持するための施設	制御棒、制御棒駆動機構及び制御棒駆動水圧系 (スクラム機能に関する部分)	S	炉心支持構造物 電気計装設備 チャンネル・ボックス	S S S	機器・配管、電気計装設備等の支持構造物	S	原子炉建屋 原子炉本体の基礎	S _B S _B	タービン建屋 サービス建屋 中央制御室用天井照明 耐火障壁	S _B S _B S _B S _B
	(iv) 原子炉停止後、炉心から崩壊熱を除去するための施設	原子炉隔離時冷却系 高圧炉心スプレイ系 残留熱除去系 (原子炉停止時冷却モード運転に必要な設備) 冷却水源としてのサブプレッション・チェンバ	S S S S	残留熱除去系海水系 炉心支持構造物 高圧炉心スプレイ系 ディーゼル発電機及びその冷却系・補助施設 非常用電源及び計装設備 (非常用ディーゼル発電機及びその冷却系・補助施設を含む) 当該施設の機能維持に必要な空調設備	S S S S S	機器・配管、電気計装設備等の支持構造物	S	原子炉建屋 取水構造物 屋外二重管 (注7) 常設代替高圧電源装置置場 (注8) 常設代替高圧電源装置用カルバート (注8)	S _B S _B S _B S _B S _B	タービン建屋 サービス建屋 中央制御室用天井照明 ウォータレグシールライ ン 海水ポンプエリア防護対策施設 耐火障壁	S _B S _B S _B S _B S _B S _B

第 2.1.1 表 耐震重要度分類表 (2/6)

耐震重要度分類	機能別分類	主要設備 (注1)		補助設備 (注2)		直接支持構造物 (注3)		間接支持構造物 (注4)		波及的影響を考慮すべき施設 (注5)	
		適用範囲	耐震クラス	適用範囲	耐震クラス	適用範囲	耐震クラス	適用範囲	検討用地震動 (注6)	適用範囲	検討用地震動 (注6)
Sクラス	(v) 原子炉冷却材圧力バウンダリ破壊事故後炉心から崩壊熱を除去するための施設	非常用炉心冷却系 1) 高圧炉心スプレイ系 2) 低圧炉心スプレイ系 3) 残留熱除去系 (低圧注入モード運転に必要な設備) 4) 自動減圧系 冷却水源としてのサブプレッション・チェンバ	S	残留熱除去系海水系 高圧炉心スプレイ系 ディーゼル発電機及びその冷却系・補助施設 中央制御室の遮蔽と空調設備 非常用電源及び計装設備 (非常用ディーゼル発電機及びその冷却系・補助施設を含む) 当該施設の機能維持に必要な空調設備	S S S S	機器・配管、電気計装設備等の支持構造物	S	原子炉建屋 取水構造物 屋外二重管 (注7) 常設代替高圧電源装置置場 (注8) 常設代替高圧電源装置用カルバート (注8)	S _B S _B S _B S _B S _B	タービン建屋 サービス建屋 中央制御室用天井照明 ウォータレグシールライ ン 海水ポンプエリア防護対策施設 耐火障壁	S _B S _B S _B S _B S _B S _B
	(vi) 原子炉冷却材圧力バウンダリ破壊事故の際に、圧力障壁となり放射性物質の放散を直接防ぐための施設	原子炉格納容器 原子炉格納容器バウンダリに属する配管・弁	S S	隔離弁を閉とするために必要な電気計装設備	S	機器・配管、電気計装設備等の支持構造物	S	原子炉建屋	S _B	原子炉ウエル用遮蔽ボックス タービン建屋 サービス建屋 中央制御室用天井照明 耐火障壁	S _B S _B S _B S _B
	(vii) 放射性物質の放出を伴うような事故の際に、その外部放散を抑制するための設備であり、(vi)以外の施設	残留熱除去系 (格納容器スプレイ冷却モード運転に必要な設備) 可燃性ガス濃度制御系 原子炉建屋原子炉棟 非常用ガス処理系 非常用ガス再循環系 原子炉格納容器圧力低減装置 (ダイヤフラム・フロア、ベント管) 冷却水源としてのサブプレッション・チェンバ	S S S S S S	残留熱除去系海水系 非常用電源及び計装設備 (非常用ディーゼル発電機及びその冷却系・補助施設を含む) 当該施設の機能維持に必要な空調設備	S S S	機器・配管、電気計装設備等の支持構造物	S	原子炉建屋 原子炉本体の基礎 (注9) 取水構造物 屋外二重管 (注7) 常設代替高圧電源装置置場 (注8) 常設代替高圧電源装置用カルバート (注8) 主排気筒 非常用ガス処理系支持架構	S _B S _B S _B S _B S _B S _B S _B	タービン建屋 原子炉建屋外側ブローアウトパネル防護対策施設 海水ポンプエリア防護対策施設 耐火障壁	S _B S _B S _B S _B S _B S _B S _B

変更なし

変更前

変更後

第2.1.1表 耐震重要度分類表 (3/6)

耐震重要度分類	機能別分類	主要設備 ^(注1)		補助設備 ^(注2)		直接支持構造物 ^(注3)		間接支持構造物 ^(注4)		波及的影響を考慮すべき施設 ^(注5)			
		適用範囲	耐震クラス	適用範囲	耐震クラス	適用範囲	耐震クラス	適用範囲	耐震クラス	検討用地震動 ^(注6)	適用範囲	検討用地震動 ^(注6)	
Sクラス	(vii) 津波防護機能を有する設備及び浸水防止機能を有する設備	<ul style="list-style-type: none"> 防潮堤 防潮扉 放水路ゲート 構内排水路逆流防止設備 逆止弁 貯留堰 浸水防止蓋 貫通部止水処置 水密扉 	S	非常用電源及び計装設備(非常用ディーゼル発電機及びその冷却系・補助施設を含む)	S	機器・配管、電気計装設備等の支持構造物	S	<ul style="list-style-type: none"> 原子炉建屋 取水構造物 屋外二重管^(注7) 常設代替高圧電源装置置場^(注8) 常設代替高圧電源装置用カルバート^(注8) 防潮堤(鉄筋コンクリート防潮壁) S.A用海水ピット 緊急用海水ポンプピット 格納容器圧力逃がし装置格納槽 格納容器圧力逃がし装置用配管カルバート 代替淡水設備 常設低圧代替注水系ポンプ室 防潮堤(鋼管杭鉄筋コンクリート防潮壁) 当該の屋外設備を支持する構造物 	S _S	<ul style="list-style-type: none"> タービン建屋 サーベイス建屋 中央制御室用天井照明 土留鋼管矢板 海水ポンプエリア防護対策施設 	S _S		
	(ix) 敷地における津波監視機能を有する施設	<ul style="list-style-type: none"> 取水ピット水位計 潮位計 津波・構内監視カメラ 	S		S		S		S		S _S	<ul style="list-style-type: none"> タービン建屋 サーベイス建屋 中央制御室用天井照明 海水ポンプエリア防護対策施設 耐火障壁 	S _S
	(x) その他	<ul style="list-style-type: none"> ほう酸水注入系^(注10) 圧力容器内部構造物^(注11) 	S		S		S		S		S	S	S _S

変更なし

第2.1.1表 耐震重要度分類表 (4/6)

耐震重要度分類	機能別分類	主要設備 ^(注1)		補助設備 ^(注2)		直接支持構造物 ^(注3)		間接支持構造物 ^(注4)	
		適用範囲	耐震クラス	適用範囲	耐震クラス	適用範囲	耐震クラス	適用範囲	検討用地震動 ^(注6)
Bクラス	(i) 原子炉冷却材圧力バウナダリに直接接続されている一次冷却材を内蔵しているか又は内蔵し得る施設	主蒸気系(外側主蒸気隔離弁より主塞止弁まで)	B ^(注12)	—	—	機器・配管等の支持構造物	B	<ul style="list-style-type: none"> 原子炉建屋 タービン建屋(外側主蒸気隔離弁より主塞止弁までの配管・弁を支持する部分) 	S _d
		逃がし安全弁排気管	B ^(注13)	—	—	機器・配管等の支持構造物	B	原子炉建屋	S _S
		主蒸気系及び給水系 原子炉冷却材浄化系	B B	—	—	機器・配管等の支持構造物	B	<ul style="list-style-type: none"> 原子炉建屋 タービン建屋 	S _B S _B
	(ii) 放射性廃棄物を内蔵している施設(ただし、内蔵量が少ない又は貯蔵方式により、その破損による公衆に与える放射線の影響が周辺監視区域外における年間の線量限度に比べ十分小さいものは除く。)	放射性廃棄物処理施設(Cクラスに属するものは除く)	B	—	—	機器・配管等の支持構造物	B	<ul style="list-style-type: none"> 原子炉建屋 廃棄物処理建屋 	S _B S _B
(iii) 放射性廃棄物以外の放射線物質に関連した施設で、その破損により、公衆及び従事者に過大な放射線被ばくを与える可能性のある施設	<ul style="list-style-type: none"> 蒸気タービン、主復水器、給水加熱器及びその主要配管 復水脱塩装置 復水貯蔵タンク 燃料プール冷却浄化系 放射線低減効果の大きい遮蔽 制御棒駆動水圧系(放射性流体を内蔵する部分) 原子炉建屋クレーン 燃料取扱機 使用済燃料乾式貯蔵建屋天井クレーン チャンネル着脱機 制御棒貯蔵ラック 制御棒貯蔵ハンガ 	B B B B B B B B B B B B B	—	—	機器・配管等の支持構造物	B	<ul style="list-style-type: none"> 原子炉建屋 タービン建屋 廃棄物処理建屋 使用済燃料乾式貯蔵建屋 	S _B S _B S _B S _B	
(iv) 使用済燃料を冷却するための施設	燃料プール冷却浄化系	B	<ul style="list-style-type: none"> 原子炉補機冷却系 補機冷却毎水系 電気計装設備 	B B B	<ul style="list-style-type: none"> 機器・配管、電気計装設備等の支持構造物 	B	<ul style="list-style-type: none"> 原子炉建屋 海水ポンプ基礎等の海水系を支持する構造物 	S _B S _B	

変更前

変更後

第 2.1.1 表 耐震重要度分類表 (5/6)

耐震重要度分類	機能別分類	主要設備 (注1)		補助設備 (注2)		直接支持構造物 (注3)		間接支持構造物 (注4)	
		適用範囲	耐震クラス	適用範囲	耐震クラス	適用範囲	耐震クラス	適用範囲	検討用地震動 (注6)
Bクラス	(v) 放射性物質の放出を伴うような場合に、その外部放散を抑制するための施設で、Sクラスに属さない施設	-	-	-	-	-	-	-	-
Cクラス	(i) 原子炉の反応度を制御するための施設でSクラス及びBクラスに属さない施設	・再循環流量制御系 ・制御棒駆動水圧系 (Sクラス及びBクラスに属さない部分)	C C	-	-	・機器・配管、電気計装設備等の支持構造物	C	・原子炉建屋	S _c
	(ii) 放射性物質を内蔵しているか、又はこれに関連した施設でSクラス及びBクラスに属さない施設	・試料採取系 ・洗滌廃液処理系 ・固化装置より下流の固体廃棄物処理系 (貯蔵庫を含む) ・種別固体減容処理設備 ・放射性廃棄物処理施設のうち濃縮装置の凝縮水側 ・新燃料貯蔵庫 ・その他	C C C C C C C	-	-	・機器・配管、電気計装設備等の支持構造物	C	・原子炉建屋 ・タービン建屋 ・廃棄物処理建屋 ・固体廃棄物貯蔵庫 ・給水加熱器保管庫 ・固体廃棄物作業建屋	S _c S _c S _c S _c S _c S _c

第 2.1.1 表 耐震重要度分類表 (6/6)

耐震重要度分類	機能別分類	主要設備 (注1)		補助設備 (注2)		直接支持構造物 (注3)		間接支持構造物 (注4)	
		適用範囲	耐震クラス	適用範囲	耐震クラス	適用範囲	耐震クラス	適用範囲	検討用地震動 (注6)
Cクラス	(iii) 原子炉施設ではあるが、放射線安全に関係しない施設	・循環水系 ・タービン補機冷却系 ・所内ボイラ及び所内蒸気系 ・消火系 ・主発電機・変圧器 ・空調設備 ・タービン建屋クレーン ・所内用空気系及び計器用空気系 ・緊急時対策所 ・その他	C C C C C C C C C C	-	-	・機器・配管、電気計装設備等の支持構造物	C	・原子炉建屋 ・タービン建屋 ・廃棄物処理建屋 ・緊急時対策所建屋 ・その他	S _c S _c S _c S _c S _c

変更なし

- (注1) 主要設備とは、当該機能に直接的に関連する設備をいう。
 (注2) 補助設備とは、当該機能に間接的に関連し、主要設備の補助的役割を持つ設備をいう。
 (注3) 直接支持構造物とは、主要設備、補助設備に直接取り付けられる支持構造物、若しくはこれらの設備の荷重を直接的に受ける支持構造物をいう。
 (注4) 間接支持構造物とは、直接支持構造物から伝達される荷重を受ける構造物(建物・構築物)をいう。
 (注5) 波及的影響を考慮すべき施設とは、下位の耐震クラスに属する施設の破損によって上位クラスに属する施設に波及的影響を及ぼすおそれのある施設をいう。
 (注6) S₀ : 基準地震動 S₀ により定まる地震力
 S_d : 弾性設計用地震動 S_d により定まる地震力
 S_B : 耐震 B クラス施設に適用される地震力
 S_C : 耐震 C クラス施設に適用される静的地震力
 (注7) 屋外二重管は残留熱除去系海水系配管、非常用ディーゼル発電機海水系配管、高圧炉心スプレイ系ディーゼル発電機海水系配管を支持する構造物をいう。
 (注8) 常設代替高圧電源装置置場及び常設代替高圧電源装置用カルバートは、非常用ディーゼル発電機及び高圧炉心スプレイ系ディーゼル発電機の燃料油系を支持する構造物をいう。
 (注9) 原子炉本体の基礎の一部は、間接支持構造物の機能に加えてドライウェルとサブプレッション・チェンバとの圧力境界となる機能を有する。
 (注10) ほう酸水注入系は、安全機能の重要度を考慮して、Sクラスに準ずる。
 (注11) 圧力容器内部構造物は、炉内にあることの重要性からSクラスに準ずる。
 (注12) Bクラスではあるが、弾性設計用地震動 S_d に対して破損しないことの検討を行うものとする。
 (注13) 地震により逃がし安全弁排気管(以下「排気管」という。)がサブプレッション・チェンバ内の気相部で破損した場合、放出された蒸気は凝縮することが出来ないため、基準地震動 S_d に対してサブプレッション・チェンバ内の排気管が破損しないことを確認する。また、排気管がドライウェル内で破損した場合であれば、放出された蒸気はベント管を通してサブプレッション・チェンバのプール水中に導かれて凝縮するため、原子炉格納容器の内圧が有意に上昇することはないと考えられるが、基準地震動 S_d に対してドライウェル内の排気管が破損しないことを確認する。

変 更 前			変 更 後
第 2.1.2 表 重大事故等対処施設（主要設備）の設備分類（1/7）			
設 備 分 類	定 義	主 要 設 備 （〔 〕内は、設計基準対象施設を兼ねる 設備の耐震重要度分類）	
1. 常設耐震重要 重大事故防止 設備以外の常 設重大事故防 止設備	常設重大事故防止設備であって、耐震重要施設に属する設計基準事故対処設備が有する機能を代替するもの以外のもの	<p>(1) 核燃料物質の取扱施設及び貯蔵施設</p> <ul style="list-style-type: none"> ・使用済燃料プール水位・温度（SA広域）[C] ・使用済燃料プール温度（SA） ・使用済燃料プール監視カメラ（使用済燃料プール監視カメラ用空冷装置を含む） <p>(2) 計測制御系統施設</p> <ul style="list-style-type: none"> ・原子炉圧力容器温度 ・ドライウェル雰囲気温度 ・サブプレッション・チェンバ雰囲気温度 ・残留熱除去系熱交換器入口温度[C] ・残留熱除去系熱交換器出口温度[C] ・残留熱除去系海水系系統流量[C] ・高圧炉心スプレー系ポンプ吐出圧力[C] ・原子炉隔離時冷却系ポンプ吐出圧力[C] ・残留熱除去系ポンプ吐出圧力[C] ・低圧炉心スプレー系ポンプ吐出圧力[C] ・非常用窒素供給系供給圧力[C] ・非常用窒素供給系高圧窒素ポンベ圧力 ・非常用逃がし安全弁駆動系供給圧力 ・非常用逃がし安全弁駆動系高圧窒素ポンベ圧力 ・安全パラメータ表示システム(SPDS)[C] <p>(3) 非常用取水設備</p> <ul style="list-style-type: none"> ・取水構造物[C] ・SA用海水ピット取水塔 ・海水引込み管 ・SA用海水ピット ・緊急用海水取水管 ・緊急用海水ポンプピット <p>(4) 緊急時対策所</p> <ul style="list-style-type: none"> ・緊急時対策所用発電機 ・緊急時対策所用発電機燃料油貯蔵タンク ・緊急時対策所用発電機給油ポンプ ・緊急時対策所用M/C電圧計 <p>(5) 通信連絡設備</p> <ul style="list-style-type: none"> ・衛星電話設備(固定型)[C] ・安全パラメータ表示システム（SPDS）[C] 	変更なし

変 更 前		変 更 後
第 2.1.2 表 重大事故等対処施設（主要設備）の設備分類（2/7）		
設 備 分 類	定 義	主 要 設 備 （〔 〕内は、設計基準対象施設を兼ねる 設備の耐震重要度分類）
2. 常設耐震重要 重大事故防止 設備	常設重大事故防止設備であって、耐震重要施設に属する設計基準事故対処設備が有する機能を代替するもの	<ul style="list-style-type: none"> (1) 原子炉本体 <ul style="list-style-type: none"> ・原子炉圧力容器[S] (2) 核燃料物質の取扱施設及び貯蔵施設 <ul style="list-style-type: none"> ・使用済燃料プール[S] ・常設スプレイヘッダ ・代替燃料プール冷却系ポンプ ・代替燃料プール冷却系熱交換器 (3) 原子炉冷却系統施設 <ul style="list-style-type: none"> ・常設高圧代替注水系ポンプ ・高圧代替注水系タービン止め弁 ・原子炉隔離時冷却系ポンプ[S] ・原子炉隔離時冷却系蒸気供給弁[S] ・高圧炉心スプレイ系ポンプ[S] ・逃がし安全弁（安全弁機能）[S] ・逃がし安全弁〔操作対象弁〕[S] ・自動減圧機能用アキュムレータ[S] ・常設低圧代替注水系ポンプ ・低圧炉心スプレイ系ポンプ[S] ・緊急用海水ポンプ ・緊急用海水系ストレーナ ・残留熱除去系ポンプ[S] ・残留熱除去系熱交換器[S] ・残留熱除去系海水系ポンプ[S] ・残留熱除去系海水系ストレーナ[S] (4) 計測制御系統施設 <ul style="list-style-type: none"> ・A T W S 緩和設備（代替制御棒挿入機能） ・A T W S 緩和設備（代替制御棒挿入機能）手動スイッチ ・制御棒[S] ・制御棒駆動機構[S] ・制御棒駆動系水圧制御ユニット[S] ・A T W S 緩和設備（代替再循環系ポンプトリップ機能） ・ほう酸水注入ポンプ[S] ・ほう酸水貯蔵タンク[S] ・再循環系ポンプ遮断器手動スイッチ[C] ・低速度用電源装置遮断器手動スイッチ[C] ・自動減圧系の起動阻止スイッチ ・過渡時自動減圧機能 ・原子炉圧力[S] ・原子炉圧力（S A） ・原子炉水位（広帯域）[S] ・原子炉水位（燃料域）[S] ・原子炉水位（S A 広帯域） ・原子炉水位（S A 燃料域） ・高圧代替注水系系統流量 ・低圧代替注水系原子炉注水流量（常設ライン用） ・低圧代替注水系原子炉注水流量（常設ライン狭帯域用） ・低圧代替注水系原子炉注水流量（可搬ライン用） ・低圧代替注水系原子炉注水流量（可搬ライン狭帯域用） ・原子炉隔離時冷却系系統流量[S] ・高圧炉心スプレイ系系統流量[S] ・残留熱除去系系統流量[S] ・低圧炉心スプレイ系系統流量[S] ・低圧代替注水系格納容器スプレイ流量（常設ライン用） ・低圧代替注水系格納容器スプレイ流量（可搬ライン用） ・サブプレッション・プール水温度 ・ドライウェル圧力 ・サブプレッション・チェンバ圧力 ・サブプレッション・プール水位 ・格納容器内水素濃度（S A） ・格納容器内酸素濃度（S A）
		変更なし

変 更 前			変 更 後
第 2.1.2 表 重大事故等対処施設（主要設備）の設備分類（3/7）			
設 備 分 類	定 義	主 要 設 備 （〔 〕内は、設計基準対象施設を兼ねる 設備の耐震重要度分類）	
2. 常設耐震重要 重大事故防止 設備 （つづき）	常設重大事故防止設備であって、耐震重要施設に属する設計基準事故対処設備が有する機能を代替するもの	<ul style="list-style-type: none"> ・起動領域計装[S] ・平均出力領域計装[S] ・フィルタ装置水位 ・フィルタ装置圧力 ・フィルタ装置スクラビング水温度 ・フィルタ装置入口水素濃度 ・緊急用海水系流量（残留熱除去系熱交換器） ・緊急用海水系流量（残留熱除去系補機） ・代替淡水貯槽水位 ・西側淡水貯水設備水位 ・常設高圧代替注水系ポンプ吐出圧力 ・常設低圧代替注水系ポンプ吐出圧力 <p>(5) 放射線管理施設</p> <ul style="list-style-type: none"> ・第二弁操作室遮蔽 ・使用済燃料プールエリア放射線モニタ（高レンジ・低レンジ） ・格納容器雰囲気放射線モニタ（D/W）[S] ・格納容器雰囲気放射線モニタ（S/C）[S] ・フィルタ装置出口放射線モニタ（高レンジ・低レンジ） ・耐圧強化ベント系放射線モニタ ・中央制御室遮蔽[S] ・中央制御室換気系空調機ファン[S] ・中央制御室換気系フィルタ系ファン[S] ・中央制御室換気系フィルタユニット[S] ・第二弁操作室差圧計 <p>(6) 原子炉格納施設</p> <ul style="list-style-type: none"> ・原子炉格納容器[S] ・フィルタ装置 ・第一弁（S/C側）[S] ・第一弁（D/W側）[S] ・第二弁[S] ・第二弁バイパス弁[S] ・高圧炉心スプレー系注入弁[S] ・原子炉隔離時冷却系原子炉注入弁[S] ・低圧炉心スプレー系注入弁[S] ・残留熱除去系A系注入弁[S] ・残留熱除去系B系注入弁[S] ・残留熱除去系C系注入弁[S] ・耐圧強化ベント系一次隔離弁[S] ・耐圧強化ベント系二次隔離弁 ・遠隔人力操作機構 ・圧力開放板 ・フィルタ装置遮蔽 ・配管遮蔽 ・移送ポンプ ・残留熱除去系熱交換器[S] ・代替淡水貯槽 ・サブプレッション・チェンバ[S] ・西側淡水貯水設備 	変更なし

変更前			変更後
第 2.1.2 表 重大事故等対処施設（主要設備）の設備分類（4/7）			
設備分類	定義	主要設備 （〔 〕内は、設計基準対象施設を兼ねる 設備の耐震重要度分類）	
2. 常設耐震重要 重大事故防止 設備 （つづき）	常設重大事故防止設備であって、耐震重要施設に属する設計基準事故対処設備が有する機能を代替するもの	<p>(7) 非常用電源設備</p> <ul style="list-style-type: none"> ・常設代替高压電源装置 ・常設代替高压電源装置燃料移送ポンプ ・125V 系蓄電池 A 系[S] ・125V 系蓄電池 B 系[S] ・125V 系蓄電池 H P C S 系[S] ・中性子モニタ用蓄電池 A 系[S] ・中性子モニタ用蓄電池 B 系[S] ・緊急用 125V 系蓄電池 ・緊急用 M/C ・緊急用 P/C ・緊急用 M C C ・緊急用電源切替盤 ・緊急用直流 125V 主母線盤 ・2 C 非常用ディーゼル発電機[S] ・2 D 非常用ディーゼル発電機[S] ・高压炉心スプレイ系ディーゼル発電機[S] ・2 C 非常用ディーゼル発電機燃料油デイトンク[S] ・2 D 非常用ディーゼル発電機燃料油デイトンク[S] ・高压炉心スプレイ系ディーゼル発電機燃料油デイトンク[S] ・2 C 非常用ディーゼル発電機用海水ポンプ[S] ・2 D 非常用ディーゼル発電機用海水ポンプ[S] ・高压炉心スプレイ系ディーゼル発電機用海水ポンプ[S] ・軽油貯蔵タンク[S] ・2 C 非常用ディーゼル発電機燃料移送ポンプ[S] ・2 D 非常用ディーゼル発電機燃料移送ポンプ[S] ・高压炉心スプレイ系ディーゼル発電機燃料移送ポンプ[S] ・可搬型設備用軽油タンク ・M/C 2 C 電圧[S] ・M/C 2 D 電圧[S] ・M/C H P C S 電圧[S] ・P/C 2 C 電圧[S] ・P/C 2 D 電圧[S] ・緊急用 M/C 電圧 ・緊急用 P/C 電圧 ・直流 125V 主母線盤 2 A 電圧[S] ・直流 125V 主母線盤 2 B 電圧[S] ・直流 125V 主母線盤 H P C S 電圧[S] ・直流 ±24V 中性子モニタ用分電盤 2 A 電圧[S] ・直流 ±24V 中性子モニタ用分電盤 2 B 電圧[S] ・緊急用直流 125V 主母線盤電圧 <p>(8) 非常用取水設備</p> <ul style="list-style-type: none"> ・貯留堰[S] 	変更なし

変更前			変更後
第 2.1.2 表 重大事故等対処施設（主要設備）の設備分類（5/7）			
設備分類	定義	主要設備 （〔〕内は、設計基準対象施設を兼ねる設備の耐震重要度分類）	
3. 常設重大事故緩和設備	重大事故等対処設備のうち、重大事故等が発生した場合において、当該重大事故の拡大を防止し、又はその影響を緩和するための機能を有する設備（重大事故緩和設備）のうち、常設のもの	<ul style="list-style-type: none"> (1) 原子炉本体 <ul style="list-style-type: none"> ・原子炉压力容器[S] (2) 核燃料物質の取扱施設及び貯蔵施設 <ul style="list-style-type: none"> ・使用済燃料プール[S] ・使用済燃料プール水位・温度（SA広域）[C] ・使用済燃料プール温度（SA） ・使用済燃料プール監視カメラ（使用済燃料プール監視カメラ用空冷装置を含む） ・常設スプレイヘッダ ・常設低圧代替注水系ポンプ (3) 原子炉冷却系統施設 <ul style="list-style-type: none"> ・逃がし安全弁〔操作対象弁〕[S] ・自動減圧機能用アキュムレータ[S] ・低圧代替注水系（常設） ・常設低圧代替注水系ポンプ ・低圧代替注水系（可搬型） ・緊急用海水ポンプ ・緊急用海水系ストレーナ ・残留熱除去系ポンプ[S] ・残留熱除去系熱交換器[S] ・残留熱除去系海水系ポンプ[S] ・残留熱除去系海水系ストレーナ[S] ・代替循環冷却系ポンプ (4) 計測制御系統施設 <ul style="list-style-type: none"> ・原子炉压力容器温度 ・原子炉圧力[S] ・原子炉圧力（SA） ・原子炉水位（広帯域）[S] ・原子炉水位（燃料域）[S] ・原子炉水位（SA広帯域） ・原子炉水位（SA燃料域） ・高圧代替注水系系統流量 ・ほう酸水注入ポンプ[S] ・ほう酸水貯蔵タンク[S] ・低圧代替注水系原子炉注水流量（常設ライン用） ・低圧代替注水系原子炉注水流量（常設ライン狭帯域用） ・低圧代替注水系原子炉注水流量（可搬ライン用） ・低圧代替注水系原子炉注水流量（可搬ライン狭帯域用） ・代替循環冷却系原子炉注水流量 ・低圧代替注水系格納容器スプレイ流量（常設ライン用） ・低圧代替注水系格納容器スプレイ流量（可搬ライン用） ・低圧代替注水系格納容器下部注水流量 ・代替循環冷却系格納容器スプレイ流量 ・ドライウエル雰囲気温度 ・サブプレッション・チェンバ雰囲気温度 ・サブプレッション・プール水温度 ・格納容器下部水温 ・ドライウエル圧力 ・サブプレッション・チェンバ圧力 ・サブプレッション・プール水位 ・格納容器下部水位 ・格納容器内水素濃度（SA） ・格納容器内酸素濃度（SA） ・フィルタ装置水位 ・フィルタ装置圧力 ・フィルタ装置スクラビング水温度 ・フィルタ装置入口水素濃度 ・代替循環冷却系ポンプ入口温度 ・緊急用海水系流量（残留熱除去系熱交換器） ・緊急用海水系流量（残留熱除去系補機） ・残留熱除去系系統流量[S] ・残留熱除去系熱交換器入口温度[C] ・残留熱除去系熱交換器出口温度[C] 	変更なし

変 更 前			変 更 後
第 2.1.2 表 重大事故等対処施設（主要設備）の設備分類（6/7）			
設 備 分 類	定 義	主 要 設 備 (〔 〕内は、設計基準対象施設を兼ねる 設備の耐震重要度分類)	
3. 常設重大事故 緩和設備 (つづき)	重大事故等対処設備のうち、重大事故等が発生した場合において、当該重大事故の拡大を防止し、又はその影響を緩和するための機能を有する設備（重大事故緩和設備）のうち、常設のもの	<ul style="list-style-type: none"> ・ 残留熱除去系海水系系統流量〔C〕 ・ 代替淡水貯槽水位 ・ 西側淡水貯水設備水位 ・ 常設高圧代替注水系ポンプ吐出圧力 ・ 常設低圧代替注水系ポンプ吐出圧力 ・ 代替循環冷却系ポンプ吐出圧力 ・ 原子炉建屋水素濃度 ・ 安全パラメータ表示システム（SPDS）〔C〕 <p>(5) 放射線管理施設</p> <ul style="list-style-type: none"> ・ 使用済燃料プールエリア放射線モニタ（高レンジ・低レンジ） ・ 格納容器雰囲気放射線モニタ（D/W）〔S〕 ・ 格納容器雰囲気放射線モニタ（S/C）〔S〕 ・ フィルタ装置出口放射線モニタ（高レンジ・低レンジ） ・ 中央制御室遮蔽〔S〕 ・ 中央制御室待避室遮蔽 ・ 中央制御室換気系空気調和機ファン〔S〕 ・ 中央制御室換気系フィルタ系ファン〔S〕 ・ 中央制御室換気系フィルタユニット〔S〕 ・ ブローアウトパネル閉止装置 ・ ブローアウトパネル閉止装置開閉状態表示 ・ ブローアウトパネル開閉状態表示 ・ 緊急時対策所遮蔽 ・ 緊急時対策所非常用送風機 ・ 緊急時対策所非常用フィルタ装置 ・ 第二弁操作室遮蔽 ・ 第二弁操作室差圧計 ・ 緊急時対策所用差圧計 ・ 中央制御室待避室差圧計 <p>(6) 原子炉格納施設</p> <ul style="list-style-type: none"> ・ 原子炉格納容器〔S〕 ・ 原子炉建屋原子炉棟〔S〕 ・ 常設低圧代替注水系ポンプ ・ コリウムシールド ・ 常設高圧代替注水系ポンプ ・ フィルタ装置 ・ 第一弁（S/C側）〔S〕 ・ 第一弁（D/W側）〔S〕 ・ 第二弁〔S〕 ・ 第二弁バイパス弁〔S〕 ・ 遠隔人力操作機構 ・ 圧力開放板 ・ 残留熱除去系熱交換器〔S〕 ・ 代替淡水貯槽 ・ 西側淡水貯水設備 ・ サプレッション・チェンバ〔S〕 ・ 静的触媒式水素再結合器 ・ 静的触媒式水素再結合器動作監視装置 ・ 移送ポンプ ・ フィルタ装置遮蔽 ・ 配管遮蔽 ・ 非常用ガス処理系排風機〔S〕 ・ 非常用ガス処理系フィルタトレイン〔S〕 ・ 非常用ガス再循環系排風機〔S〕 ・ 非常用ガス再循環系フィルタトレイン〔S〕 	変更なし

変 更 前			変 更 後
第 2.1.2 表 重大事故等対処施設（主要設備）の設備分類（7/7）			
設 備 分 類	定 義	主 要 設 備 ([] 内は、設計基準対象施設を兼ねる 設備の耐震重要度分類)	
3. 常設重大事故 緩和設備 (つづき)	重大事故等対処設備のうち、重大事故等が発生した場合において、当該重大事故の拡大を防止し、又はその影響を緩和するための機能を有する設備（重大事故緩和設備）のうち、常設のもの	<p>(7) 非常用電源設備</p> <ul style="list-style-type: none"> ・常設代替高压電源装置 ・常設代替高压電源装置燃料移送ポンプ ・125V 系蓄電池 A 系 [S] ・125V 系蓄電池 B 系 [S] ・緊急用 125V 系蓄電池 ・緊急用 M/C ・緊急用 P/C ・緊急用 MCC ・緊急用電源切替盤 ・緊急用直流 125V 主母線盤 ・2 C 非常用ディーゼル発電機 [S] ・2 D 非常用ディーゼル発電機 [S] ・2 C 非常用ディーゼル発電機燃料油デイトンク [S] ・2 D 非常用ディーゼル発電機燃料油デイトンク [S] ・2 C 非常用ディーゼル発電機用海水ポンプ [S] ・2 D 非常用ディーゼル発電機用海水ポンプ [S] ・軽油貯蔵タンク [S] ・2 C 非常用ディーゼル発電機燃料移送ポンプ [S] ・2 D 非常用ディーゼル発電機燃料移送ポンプ [S] ・可搬型設備用軽油タンク ・M/C 2 C 電圧 [S] ・M/C 2 D 電圧 [S] ・P/C 2 C 電圧 [S] ・P/C 2 D 電圧 [S] ・緊急用 M/C 電圧 ・緊急用 P/C 電圧 ・直流 125V 主母線盤 2 A 電圧 [S] ・直流 125V 主母線盤 2 B 電圧 [S] ・緊急用直流 125V 主母線盤電圧 <p>(8) 非常用取水設備</p> <ul style="list-style-type: none"> ・貯留堰 [S] ・取水構造物 [C] ・S A 用海水ビット取水塔 ・海水引込み管 ・S A 用海水ビット ・緊急用海水取水管 ・緊急用海水ポンプビット <p>(9) 緊急時対策所</p> <ul style="list-style-type: none"> ・緊急時対策所用発電機 ・緊急時対策所用発電機燃料油貯蔵タンク ・緊急時対策所用発電機給油ポンプ ・緊急時対策所用 M/C 電圧計 <p>(10) 通信連絡設備</p> <ul style="list-style-type: none"> ・衛星電話設備 (固定型) [C] ・安全パラメータ表示システム (SPDS) [C] 	変更なし

変 更 前	変 更 後
<p>3. 火災</p> <p>3.1 火災による損傷の防止</p> <p>原子炉冷却系統施設の火災による損傷の防止の基本設計方針については、火災防護設備の基本設計方針に基づく設計とする。</p>	<p>3. 火災</p> <p>3.1 火災による損傷の防止</p> <p style="text-align: right;">変更なし</p>
<p>4. 溢水等</p> <p>4.1 溢水等による損傷の防止</p> <p>原子炉冷却系統施設の溢水等による損傷の防止の基本設計方針については、浸水防護施設の基本設計方針に基づく設計とする。</p>	<p>4. 溢水等</p> <p>4.1 溢水等による損傷の防止</p> <p style="text-align: right;">変更なし</p>
<p>5. 設備に対する要求</p> <p>5.1 安全設備，設計基準対象施設及び重大事故等対処設備</p> <p>5.1.1 通常運転時の一般要求</p> <p>(1) 設計基準対象施設の機能</p> <p>設計基準対象施設は、通常運転時において発電用原子炉の反応度を安全かつ安定的に制御でき、かつ、運転時の異常な過渡変化時においても発電用原子炉固有の出力抑制特性を有するとともに、発電用原子炉の反応度を制御することにより、核分裂の連鎖反応を制御できる能力を有する設計とする。</p> <p>(2) 通常運転時に漏えいを許容する場合の措置</p> <p>設計基準対象施設は、通常運転時において、放射性物質を含む液体を内包する容器、配管、ポンプ、弁その他の設備から放射性物質を含む液体があふれ出た場合においては、系統外に漏えいさせることなく、各建屋等に設けられた機器ドレン又は床ドレン等のサンプ又はタンクに収集し、液体廃棄物処理設備に送水する設計とする。</p> <p>5.1.2 多様性，位置的分散等</p> <p>(1) 多重性又は多様性及び独立性</p> <p>設置許可基準規則第12条第2項に規定される「安全機能を有する系統のうち、安全機能の重要度が特に高い安全機能を有するもの」(解釈を含む。)は、当該系統を構成する機器に「(2) 単一故障」にて記載する単一故障が発生した場合であって、外部電源が利用できない場合においても、その系統の安全機能を達成できるよう、十分高い信頼性を確保し、かつ維持し得る設計とし、原則、多重性又は多様性及び独立性を備える設計とする。</p> <p>重大事故等対処設備は、共通要因として、環境条件、自然現象、発電所敷地又はその周辺において想定される発電用原子炉施設の安全性を損なわせる原因となるおそれがある事象であって人為によるもの(以下「外部人為事象」という。)、溢水、火災及びサポート系の故障を考慮する。</p> <p>発電所敷地で想定される自然現象として、地震、津波(敷地に遡上する津波を含む。)、風(台風)、竜巻、凍結、降水、積雪、落雷、火山の影響、生物学的事象、森林火災及び高潮を選定する。</p> <p>自然現象の組合せについては、地震、津波(敷地に遡上する津波を含む。)、風(台風)、積雪及び火山の影響を考慮する。</p>	<p>5. 設備に対する要求</p> <p>5.1 安全設備，設計基準対象施設及び重大事故等対処設備</p> <p>5.1.1 通常運転時の一般要求</p> <p style="text-align: right;">変更なし</p> <p>5.1.2 多様性，位置的分散等</p> <p style="text-align: right;">変更なし</p>

変 更 前	変 更 後
<p>外部人為事象として、飛来物（航空機落下）、爆発、近隣工場等の火災、危険物を搭載した車両、有毒ガス、船舶の衝突、電磁的障害及び故意による大型航空機の衝突その他のテロリズムを選定する。</p> <p>故意による大型航空機の衝突その他のテロリズムについては、可搬型重大事故等対処設備による対策を講じることとする。</p> <p>接続口から建屋内に水又は電力を供給する経路については、常設重大事故等対処設備として設計する。</p> <p>建屋等については、地震、津波（敷地に遡上する津波を含む。）、火災及び外部からの衝撃による損傷を防止できる設計とする。</p> <p>重大事故緩和設備についても、共通要因の特性を踏まえ、可能な限り多様性を確保し、位置的分散を図ることを考慮する。</p> <p>a. 常設重大事故等対処設備</p> <p>常設重大事故防止設備は、設計基準事故対処設備並びに使用済燃料プールの冷却設備及び注水設備（以下「設計基準事故対処設備等」という。）の安全機能と共通要因によって同時にその機能が損なわれるおそれがないよう、共通要因の特性を踏まえ、可能な限り多様性、独立性、位置的分散を考慮して適切な措置を講じる設計とする。</p> <p>ただし、常設重大事故防止設備のうち、計装設備について、重大事故等に対処するために監視することが必要なパラメータの計測が困難となった場合に、当該パラメータを推定するために必要なパラメータと異なる物理量又は測定原理とする等、重大事故等に対処するために監視することが必要なパラメータに対して可能な限り多様性を有する方法により計測できる設計とするとともに、可能な限り位置的分散を図る設計とする。</p> <p>環境条件に対しては、想定される重大事故等が発生した場合における温度、放射線、荷重及びその他の使用条件において、常設重大事故防止設備がその機能を確実に発揮できる設計とする。重大事故等時の環境条件における健全性については「5.1.5 環境条件等」に基づく設計とする。</p> <p>風（台風）及び竜巻のうち風荷重、凍結、降水、積雪、火山の影響並びに電磁的障害に対して常設重大事故防止設備は、環境条件にて考慮し機能が損なわれない設計とする。</p> <p>常設重大事故防止設備は、「1. 地盤等」に基づく地盤に設置するとともに、地震、津波（敷地に遡上する津波を含む。）及び火災に対して、「2.1 地震による損傷の防止」、「2.2 津波による損傷の防止」及び「3.1 火災による損傷の防止」に基づく設計とする。</p> <p>溢水に対しては、可能な限り多様性を有し、位置的分散を図ることで、想定する溢水水位に対して同時に機能を損なうことのない設計とする。</p> <p>地震、津波（敷地に遡上する津波を含む。）、溢水及び火災に対して常設重大事故防止設備は、設計基準事故対処設備等と同時に機能を損なうおそれがないように、可能な限り設計基準事故対処設備等と位置的分散を図る。</p> <p>風（台風）、竜巻、落雷、生物学的事象、森林火災、爆発、近隣工場等の火災、危険物を搭載した車両、有毒ガス及び船舶の衝突に対して、常設重大事故防止設備は、外部からの衝撃による損傷の防止が図られた建屋等内に設置するか、又は設計基準事故対処設備等と同時に機能が損なわれないように、設計基準事故対処設備等と位置的分散を図り、屋外に設置する。</p>	<p>変更なし</p>

変 更 前	変 更 後
<p>落雷に対して常設代替交流電源設備は、避雷設備等により防護する設計とする。</p> <p>生物学的事象のうちネズミ等の小動物に対して屋外の常設重大事故防止設備は、侵入防止対策により重大事故等に対処するために必要な機能が損なわれるおそれのない設計とする。</p> <p>生物学的事象のうちクラゲ等の海生生物からの影響を受けるおそれのある常設重大事故防止設備は、侵入防止対策により重大事故等に対処するための必要な機能が損なわれるおそれのない設計とする。</p> <p>高潮に対して常設重大事故防止設備（非常用取水設備を除く。）は、高潮の影響を受けない敷地高さに設置する。</p> <p>飛来物（航空機落下）に対して常設重大事故防止設備は、設計基準事故対処設備等と同時にその機能が損なわれないように、設計基準事故対処設備等と位置的分散を図り設置する。</p> <p>常設重大事故緩和設備についても、共通要因の特性を踏まえ、可能な限り上記を考慮して多様性、位置的分散を図る設計とする。</p> <p>サポート系の故障に対しては、系統又は機器に供給される電力、空気、油及び冷却水を考慮し、常設重大事故防止設備は設計基準事故対処設備等と異なる駆動源、冷却源を用いる設計、又は駆動源、冷却源が同じ場合は別の手段が可能な設計とする。また、常設重大事故防止設備は設計基準事故対処設備等と可能な限り異なる水源をもつ設計とする。</p> <p>b. 可搬型重大事故等対処設備</p> <p>可搬型重大事故防止設備は、設計基準事故対処設備等又は常設重大事故防止設備と共通要因によって同時にその機能が損なわれるおそれがないよう、共通要因の特性を踏まえ、可能な限り多様性、独立性、位置的分散を考慮して適切な措置を講じる設計とする。</p> <p>また、可搬型重大事故等対処設備は、地震、津波（敷地に遡上する津波を含む。）、その他自然現象又は故意による大型航空機の衝突その他のテロリズム、設計基準事故対処設備等及び重大事故等対処設備の配置その他の条件を考慮した上で常設重大事故等対処設備と異なる保管場所に保管する設計とする。</p> <p>環境条件に対しては、想定される重大事故等が発生した場合における温度、放射線、荷重及びその他の使用条件において、可搬型重大事故等対処設備がその機能を確実に発揮できる設計とする。重大事故等時の環境条件における健全性については「5.1.5 環境条件等」に基づく設計とする。可搬型重大事故等対処設備は、風（台風）及び竜巻のうち風荷重に対して、外部からの衝撃による損傷の防止が図られた建屋等内に保管するか、又は設計基準事故対処設備等及び常設重大事故等対処設備と同時に機能が損なわれないように、設計基準事故対処設備等の配置も含めて常設重大事故等対処設備と位置的分散を図り、屋外に保管する設計とし、凍結、降水、積雪、火山の影響並びに電磁的障害に対しては、環境条件にて考慮し機能が損なわれない設計とする。</p> <p>地震に対して、屋内の可搬型重大事故等対処設備は、「1. 地盤等」に基づく地盤に設置された建屋内に保管する。屋外の可搬型重大事故等対処設備は、転倒しないことを確認する、又は必要により固縛等の処置をするとともに、地震により生ずる敷地下斜面のすべり、液状化又は揺すり込みによる不等沈下、傾斜及び浮き上がり、地盤支持力の不足、地中埋設構造物の損壊等の影響により必要な機能を喪失しない位置に保管する設計とする。</p>	<p>変更なし</p>

変 更 前	変 更 後
<p>地震及び津波（敷地に遡上する津波を含む。）に対して可搬型重大事故等対処設備は、「2.1 地震による損傷の防止」及び「2.2 津波による損傷の防止」にて考慮された設計とする。</p> <p>火災に対して可搬型重大事故等対処設備は、「3.1 火災による損傷の防止」に基づく火災防護を行う。</p> <p>重大事故等対処設備に期待する機能については、溢水影響を受けて設計基準事故対処設備等と同時に機能を損なうおそれがないよう、被水及び蒸気影響に対しては可能な限り設計基準事故対処設備等と位置的分散を図り、没水の影響に対しては溢水水位を考慮した位置に設置又は保管する。</p> <p>地震、津波（敷地に遡上する津波を含む。）、溢水及び火災に対して可搬型重大事故等対処設備は、設計基準事故対処設備等及び常設重大事故等対処設備と同時に機能を損なうおそれがないように、設計基準事故対処設備等の配置も含めて常設重大事故等対処設備と位置的分散を図り、複数箇所に分散して保管する設計とする。</p> <p>風（台風）、竜巻、落雷、生物学的事象、森林火災、爆発、近隣工場等の火災、危険物を搭載した車両、有毒ガス及び船舶の衝突に対して、可搬型重大事故等対処設備は、外部からの衝撃による損傷の防止が図られた建屋等内に保管するか、又は設計基準事故対処設備等及び常設重大事故等対処設備と同時に必要な機能を損なうおそれがないように、設計基準事故対処設備等の配置も含めて常設重大事故等対処設備と位置的分散を図り、防火帯の内側の複数箇所に分散して保管する設計とする。</p> <p>クラゲ等の海生生物の影響を受けるおそれのある屋外の可搬型重大事故等対処設備は、予備を有する設計とする。</p> <p>高潮に対して可搬型重大事故等対処設備は、高潮の影響を受けない敷地高さに保管する設計とする。</p> <p>飛来物（航空機落下）及び故意による大型航空機の衝突その他のテロリズムに対して、屋内の可搬型重大事故等対処設備は、可能な限り設計基準事故対処設備等の配置も含めて常設重大事故等対処設備と位置的分散を図り複数箇所に分散して保管する設計とする。</p> <p>屋外に保管する可搬型重大事故等対処設備は、原子炉建屋、常設代替高圧電源装置置場、常設低圧代替注水系ポンプ室、格納容器圧力逃がし装置格納槽、緊急用海水ポンプピット、海水ポンプエリアから 100 m 以上の離隔距離を確保するとともに、当該可搬型重大事故等対処設備がその機能を代替する屋外の設計基準事故対処設備等及び常設重大事故等対処設備から 100 m 以上の離隔距離を確保した上で、複数箇所に分散して保管する設計とする。</p> <p>サポート系の故障に対しては、系統又は機器に供給される電力、空気、油及び冷却水を考慮し、可搬型重大事故防止設備は、設計基準事故対処設備等又は常設重大事故防止設備と異なる駆動源、冷却源を用いる設計とするか、駆動源、冷却源が同じ場合は別の手段が可能な設計とする。また、水源についても可能な限り、異なる水源を用いる設計とする。</p> <p>c. 可搬型重大事故等対処設備と常設重大事故等対処設備の接続口</p> <p>原子炉建屋の外から水又は電力を供給する可搬型重大事故等対処設備と常設設備との接続口は、共通要因によって接続することができなくなることを防止するため、それぞれ互いに異なる複数の場所に設置する設計とする。</p>	<p>変更なし</p>

変 更 前	変 更 後
<p>環境条件に対しては、想定される重大事故等が発生した場合における温度、放射線、荷重及びその他の使用条件において、その機能を確実に発揮できる設計とするとともに、接続口は、建屋等内及び建屋等壁面の適切に隔離した隣接しない位置に複数箇所設置する。重大事故等時の環境条件における健全性については、「5.1.5 環境条件等」に基づく設計とする。風（台風）及び竜巻のうち風荷重、凍結、降水、積雪、火山の影響並びに電磁的障害に対しては、環境条件にて考慮し、機能が損なわれない設計とする。</p> <p>地震に対して接続口は、「1. 地盤等」に基づく地盤上の建屋等内又は建屋等壁面に複数箇所設置する。</p> <p>地震、津波（敷地に遡上する津波を含む。）及び火災に対しては、「2.1 地震による損傷の防止」、「2.2 津波による損傷の防止」及び「3.1 火災による損傷の防止」に基づく設計とする。</p> <p>溢水に対しては、想定される溢水水位に対して機能を喪失しない位置に設置する。</p> <p>地震、津波（敷地に遡上する津波を含む。）、溢水及び火災に対しては、接続口は、建屋等内及び建屋等壁面の適切に隔離した隣接しない位置に複数箇所設置する。</p> <p>風（台風）、竜巻、落雷、生物学的事象、森林火災、飛来物（航空機落下）、爆発、近隣工場等の火災、危険物を搭載した車両、有毒ガス、船舶の衝突及び故意による大型航空機の衝突その他テロリズムに対して、接続口は、建屋等内及び建屋等壁面の適切に隔離した隣接しない位置に複数箇所設置する。</p> <p>生物学的事象のうちネズミ等の小動物に対して屋外に設置する場合は、開口部の閉止により重大事故等に対処するために必要な機能が損なわれるおそれのない設計とする。</p> <p>高潮に対して接続口は、高潮の影響を受けない位置に設置する。</p> <p>また、一つの接続口で複数の機能を兼用して使用する場合には、それぞれの機能に必要な容量が確保できる接続口を設ける設計とする。同時に使用する可能性がある場合は、合計の容量を確保し、状況に応じて、それぞれの系統に必要な容量を同時に供給できる設計とする。</p> <p>(2) 単一故障</p> <p>安全機能を有する系統のうち、安全機能の重要度が特に高い安全機能を有するものは、当該系統を構成する機器に短期間では動的機器の単一故障、長期間では動的機器の単一故障若しくは想定される静的機器の単一故障のいずれかが生じた場合であって、外部電源が利用できない場合においても、その系統の安全機能を達成できる設計とする。</p> <p>短期間と長期間の境界は24時間とする。</p> <p>ただし、原子炉建屋ガス処理系の配管の一部、中央制御室換気系のダクトの一部及び格納容器スプレイ系のスプレイヘッダ（サプレッション・チェンバ側）については、設計基準事故が発生した場合に長期間にわたって機能が要求される静的機器であるが、単一設計とするため、個別に設計を行う。</p> <p>5.1.3 悪影響防止等</p> <p>(1) 飛来物による損傷防止</p> <p>設計基準対象施設に属する設備は、蒸気タービン、発電機及び内部発生エネルギーの高い流体を内蔵する弁の破損及び配管の破断、高速回転機器の破損に伴う飛散物により安全性を損なわない設計とす</p>	<p>変更なし</p> <p>5.1.3 悪影響防止等</p> <p>変更なし</p>

変 更 前	変 更 後
<p>る。</p> <p>発電用原子炉施設の安全性を損なわないよう蒸気タービン及び発電機は、破損防止対策等を行うとともに、原子力委員会原子炉安全審査会「タービンミサイル評価について」により、タービンミサイル発生時の対象物を破損する確率が10^{-7}回/炉・年以下となることを確認する。</p> <p>高温高圧の配管については材料選定、強度設計に十分な考慮を払う。さらに、安全性を高めるために、原子炉格納容器内で想定される配管破断が生じた場合、破断口からの冷却材流出によるジェット噴流による力に耐える設計とする。また、ジェット反力によるホイッピングで原子炉格納容器が損傷しないよう配置上の考慮を払うとともに、レストレイント等の配管ホイッピング防止対策を設ける設計とする。</p> <p>また、その他の高速回転機器が損壊し、飛散物とならないように保護装置を設けること等によりオーバースピードとならない設計とする。</p> <p>損傷防止措置を行う場合、想定される飛散物の発生箇所と防護対象機器の距離を十分にとる設計とし、又は飛散物の飛散方向を考慮し、配置上の配慮又は多重性を考慮した設計とする。</p> <p>(2) 共用</p> <p>重要安全施設は、東海発電所との間で原則共用しないものとするが、安全性が向上する場合は、共用することを考慮する。</p> <p>なお、東海発電所と共用する重要安全施設は無いことから、共用することを考慮する必要はない。</p> <p>安全施設（重要安全施設を除く。）を共用する場合には、発電用原子炉施設の安全性を損なわない設計とする。</p> <p>常設重大事故等対処設備の各機器については、一部の敷地を共有する東海発電所内の発電用原子炉施設において共用しない設計とする。ただし、共用対象の施設ごとに要求される技術的要件（重大事故等に対処するために必要な機能）を満たしつつ、東海発電所内の発電用原子炉施設と共用することにより安全性が向上し、かつ、東海発電所内及び東海第二発電所内の発電用原子炉施設に対して悪影響を及ぼさない場合は、共用できる設計とする。</p> <p>(3) 相互接続</p> <p>重要安全施設は、東海発電所との間で原則相互に接続しないものとするが、安全性が向上する場合は、相互に接続することを考慮する。</p> <p>なお、東海発電所と相互に接続する重要安全施設は無いことから、相互に接続することを考慮する必要はない。</p> <p>安全施設（重要安全施設を除く。）を相互に接続する場合には、発電用原子炉施設の安全性を損なわない設計とする。</p> <p>ただし、安全施設（重要安全施設を除く。）は、東海発電所と相互に接続しない設計とする。</p> <p>(4) 悪影響防止</p> <p>重大事故等対処設備は、発電用原子炉施設（隣接する発電用原子炉施設を含む。）内の他の設備（設計基準対象施設及び当該重大事故等対処設備以外の重大事故等対処設備）に対して悪影響を及ぼさない設計とする。</p> <p>他の設備への悪影響としては、重大事故等対処設備使用時及び待機時の系統的な影響（電氣的な影</p>	<p>変更なし</p>

変 更 前	変 更 後
<p>響を含む。)並びにタービンミサイル等の内部発生飛散物による影響を考慮し、他の設備の機能に悪影響を及ぼさない設計とする。</p> <p>系統的な影響に対しては、重大事故等対処設備は、弁等の操作によって設計基準対象施設として使用する系統構成から重大事故等対処設備としての系統構成とすること、重大事故等発生前（通常時）の隔離若しくは分離された状態から弁等の操作や接続により重大事故等対処設備としての系統構成とすること、他の設備から独立して単独で使用可能なこと、設計基準対象施設として使用する場合と同じ系統構成で重大事故等対処設備として使用すること等により、他の設備に悪影響を及ぼさない設計とする。</p> <p>その他、重大事故等対処設備に考慮すべき設備兼用時の容量に関する影響、地震、火災、溢水、風（台風）及び竜巻による他設備への悪影響については、これら波及的影響により他設備の機能を損なわないことを「5.1.4 容量等」及び「5.1.5 環境条件等」に示す。</p> <p>放水砲については、建屋への放水により、当該設備の使用を想定する重大事故時において必要となる屋外の他の設備に悪影響を及ぼさない設計とする。</p> <p>内部発生飛散物による影響に対しては、内部発生エネルギーの高い流体を内蔵する弁及び配管の破断、高速回転機器の破損、ガス爆発並びに重量機器の落下を考慮し、重大事故等対処設備がタービンミサイル等の発生源となることを防ぐことで、他の設備に悪影響を及ぼさない設計とする。</p> <p>5.1.4 容量等</p> <p>(1) 常設重大事故等対処設備</p> <p>常設重大事故等対処設備は、想定される重大事故等の収束において、想定する事象及びその事象の進展等を考慮し、重大事故等時に必要な目的を果たすために、事故対応手段としての系統設計を行う。重大事故等の収束は、これらの系統の組合せにより達成する。</p> <p>「容量等」とは、ポンプ流量、タンク容量、伝熱容量、弁吹出量、発電機容量、蓄電池容量、計装設備の計測範囲、作動信号の設定値等とする。</p> <p>常設重大事故等対処設備のうち設計基準対象施設の系統及び機器を使用するものについては、設計基準対象施設の容量等の仕様が、系統の目的に応じて必要となる容量等に対して十分であることを確認した上で、設計基準対象施設の容量等の仕様と同仕様の設計とする。</p> <p>常設重大事故等対処設備のうち設計基準対象施設の系統及び機器を使用するもので、重大事故等時に設計基準対象施設の容量等を補う必要があるものについては、その後の事故対応手段と合わせて、系統の目的に応じて必要となる容量等を有する設計とする。</p> <p>常設重大事故等対処設備のうち重大事故等への対処を本来の目的として設置する系統及び機器を使用するものについては、系統の目的に応じて必要な容量等を有する設計とする。</p> <p>(2) 可搬型重大事故等対処設備</p> <p>可搬型重大事故等対処設備は、想定される重大事故等の収束において、想定する事象及びその事象の進展を考慮し、事故対応手段としての系統設計を行う。重大事故等の収束は、これらの系統の組合せにより達成する。</p> <p>「容量等」とは、ポンプ流量、タンク容量、発電機容量、蓄電池容量、ポンベ容量、計装設備の計測</p>	<p>変更なし</p> <p>5.1.4 容量等</p> <p>変更なし</p>

変 更 前	変 更 後
<p>範囲等とする。</p> <p>可搬型重大事故等対処設備は、系統の目的に応じて必要な容量等を有する設計とするとともに、設備の機能、信頼度等を考慮し、予備を含めた保有数を確保することにより、必要な容量等に加え、十分に余裕のある容量等を有する設計とする。</p> <p>可搬型重大事故等対処設備のうち複数の機能を兼用することで、設置の効率化、被ばくの低減が図れるものは、同時に要求される可能性がある複数の機能に必要な容量等を合わせた容量等とし、兼用できる設計とする。</p> <p>可搬型重大事故等対処設備のうち、原子炉建屋の外から水又は電力を供給する注水設備及び電源設備は、必要となる容量等を有する設備を1基当たり2セットに加え、故障時のバックアップ及び保守点検による待機除外時のバックアップとして、発電所全体で予備を確保する。</p> <p>また、可搬型重大事故等対処設備のうち、負荷に直接接続する高圧窒素ポンペ(非常用窒素供給系)、逃がし安全弁用可搬型蓄電池等は、必要となる容量等を有する設備を1基当たり1セットに加え、故障時のバックアップ及び保守点検による待機除外時のバックアップとして、発電所全体で予備を確保する。</p> <p>上記以外の可搬型重大事故等対処設備は、必要となる容量等を有する設備を1基当たり1セットに加え、設備の信頼度等を考慮し、予備を確保する。</p> <p>5.1.5 環境条件等</p> <p>安全施設の設計条件については、材料疲労、劣化等に対しても十分な余裕を持って機能維持が可能となるよう、通常運転時、運転時の異常な過渡変化時及び設計基準事故時に想定される圧力、温度、湿度、放射線、荷重、屋外の天候による影響(凍結及び降水)、海水を通水する系統への影響、電磁的障害、周辺機器等からの悪影響及び冷却材の性状を考慮し、十分安全側の条件を与えることにより、これらの条件下においても期待されている安全機能を発揮できる設計とする。</p> <p>重大事故等対処設備は、想定される重大事故等が発生した場合における温度、放射線、荷重及びその他の使用条件において、その機能が有効に発揮できるよう、その設置場所(使用場所)又は保管場所に応じた耐環境性を有する設計とするとともに、操作が可能な設計とする。</p> <p>重大事故等時の環境条件については、重大事故等における温度(環境温度及び使用温度)、放射線及び荷重に加えて、その他の使用条件として環境圧力、湿度による影響、屋外の天候による影響(凍結及び降水)、重大事故等時に海水を通水する系統への影響、自然現象による影響、外部人為事象の影響、周辺機器等からの悪影響及び冷却材の性状(冷却材中の破損物等の異物を含む。)の影響を考慮する。</p> <p>荷重としては、重大事故等が発生した場合における機械的荷重に加えて、環境圧力、温度及び自然現象による荷重を考慮する。</p> <p>自然現象について、重大事故等時に重大事故等対処設備に影響を与えるおそれがある事象として、地震、津波(敷地に遡上する津波を含む。)、風(台風)、竜巻、凍結、降水、積雪及び火山の影響を選定する。これらの事象のうち、凍結及び降水については、屋外の天候による影響として考慮する。</p> <p>自然現象による荷重の組合せについては、地震、津波(敷地に遡上する津波を含む。)、風(台</p>	<p>変更なし</p> <p>5.1.5 環境条件等</p> <p>変更なし</p>

変 更 前	変 更 後
<p>風)、積雪及び火山の影響を考慮する。</p> <p>これらの環境条件のうち、重大事故等時における環境温度、環境圧力、湿度による影響、屋外の天候による影響(凍結及び降水)、重大事故等時の放射線による影響及び荷重に対しては、重大事故等対処設備を設置(使用)又は保管する場所に応じて、「(1) 環境圧力、環境温度及び湿度による影響、放射線による影響、屋外の天候による影響(凍結及び降水)並びに荷重」に示すように設備分類ごとに必要な機能を有効に発揮できる設計とする。</p> <p>(1) 環境圧力、環境温度及び湿度による影響、放射線による影響、屋外の天候による影響(凍結及び降水)並びに荷重</p> <p>安全施設は、通常運転時、運転時の異常な過渡変化時及び設計基準事故時における環境圧力、環境温度及び湿度による影響、放射線による影響、屋外の天候による影響(凍結及び降水)並びに荷重を考慮しても、安全機能を発揮できる設計とする。</p> <p>原子炉格納容器内の重大事故等対処設備は、想定される重大事故等時における原子炉格納容器内の環境条件を考慮した設計とする。また、地震による荷重を考慮して、機能を損なわない設計とする。操作は中央制御室から可能な設計とする。</p> <p>原子炉建屋原子炉棟内の重大事故等対処設備は、想定される重大事故等時における環境条件を考慮する。</p> <p>また、地震による荷重を考慮して、機能を損なわない設計とするとともに、可搬型重大事故等対処設備は、必要により当該設備の落下防止、転倒防止及び固縛の措置をとる。操作は中央制御室、異なる区画若しくは離れた場所又は設置場所で可能な設計とする。</p> <p>原子炉建屋付属棟内(中央制御室を含む。)、緊急時対策所建屋内、常設代替高圧電源装置置場(地下階)内、格納容器圧力逃がし装置格納槽内、常設低圧代替注水系格納槽内、緊急用海水ポンプピット内及び立坑内の重大事故等対処設備は、重大事故等時におけるそれぞれの場所の環境条件を考慮した設計とする。また、地震による荷重を考慮して、機能を損なわない設計とするとともに、可搬型重大事故等対処設備は、必要により当該設備の落下防止、転倒防止及び固縛の措置をとる。操作は中央制御室、異なる区画若しくは離れた場所又は設置場所で可能な設計とする。</p> <p>屋内の重大事故等対処設備は、風(台風)及び竜巻による影響に対し、外部からの衝撃による損傷の防止が図られた施設内に設置又は保管することで、他の設備に悪影響を及ぼさない設計とする。</p> <p>インターフェイスシステムLOCA時、使用済燃料プールにおける重大事故に至るおそれのある事故又は主蒸気管破断事故起因の重大事故等時に使用する設備については、これらの環境条件を考慮した設計とするか、これらの環境影響を受けない区画等に設置する。</p> <p>特に、使用済燃料プール監視カメラは、使用済燃料プールに係る重大事故等時に使用するため、その環境影響を考慮して、空気を供給し冷却することで耐環境性向上を図る設計とする。</p> <p>屋外及び常設代替高圧電源装置置場(地上階)の重大事故等対処設備は、重大事故等時における屋外の環境条件を考慮した設計とする。操作は中央制御室、離れた場所又は設置場所で可能な設計とする。</p> <p>また、地震、津波(敷地に遡上する津波を含む。)、積雪及び火山の影響による荷重を考慮し、機能</p>	<p>変更なし</p>

変 更 前	変 更 後
<p>を損なわない設計とするとともに、可搬型重大事故等対処設備については、地震後においても機能及び性能を保持する設計とする。</p> <p>屋外の重大事故等対処設備については、風（台風）及び竜巻による風荷重の影響に対し、風荷重を考慮すること、又は位置的分散を考慮した設置若しくは保管により、機能を損なわない設計とする。</p> <p>位置的分散については、同じ機能を有する他の重大事故等対処設備（設計基準事故対処設備を兼ねている重大事故等対処設備も含む。）と 100 m 以上の離隔距離を確保した保管場所を定めて保管することにより、竜巻により同じ機能を有する設備が同時に機能喪失することの防止を図る設計とする。ただし、同じ機能を有する重大事故等対処設備がない設備については、竜巻によって 1 台が損傷したとしても必要数を満足し、機能が損なわれないよう、予備も含めて分散させるとともに、原子炉格納容器、使用済燃料プール及びこれらの設備が必要となる事象の発生を防止する設計基準事故対処設備、重大事故等対処設備を内包する原子炉建屋等から 100 m 以上の離隔距離を確保した保管場所を定めて保管する設計とする。</p> <p>運用として、竜巻が襲来して、個々の設備が損傷した場合は、発電用原子炉の停止を含めた対応を速やかにとることとし、この運用について、保安規定に定める。</p> <p>屋外の重大事故等対処設備は、風（台風）及び竜巻による風荷重を考慮し浮き上がり又は横滑りによって、設計基準事故対処設備や同じ機能を有する他の重大事故等対処設備に衝突し、損傷させることのない設計とする。</p> <p>悪影響防止のための固縛については、位置的分散とあいまって、浮き上がり又は横滑りによって設計基準事故対処設備や同じ機能を有する他の重大事故等対処設備に衝突し、損傷させることのない設計とするとともに、重大事故等発生時の初動対応時間を確保するために、固縛装置の設置箇所数を可能な限り少なくする設計とする。固縛装置の設計は、風荷重による浮き上がり又は横滑りの荷重並びに保管場所を踏まえて固縛の要否を決定し、固縛が必要な場合は、発生する風荷重に耐える設計とする。</p> <p>なお、固縛が必要とされた重大事故等対処設備のうち車両型の設備については、耐震設計に影響を与えることがないように、固縛装置の連結材に適切な余長を持たせた設計とする。</p> <p>積雪及び火山の影響については、必要により除雪及び降下火砕物の除去等の措置を講じる。この運用について、保安規定に定めて、管理する。</p> <p>屋外の重大事故等対処設備は、重大事故等時において、万が一、使用中に機能を喪失した場合であっても、可搬型重大事故等対処設備によるバックアップが可能となるよう、位置的分散を考慮して可搬型重大事故等対処設備を複数保管する設計とする。</p> <p>原子炉格納容器内の安全施設及び重大事故等対処設備は、設計基準事故等及び重大事故等時に想定される圧力、温度等に対して、格納容器スプレイ水による影響を考慮しても、その機能を発揮できる設計とする。</p> <p>安全施設及び重大事故等対処設備において、主たる流路の機能を維持できるよう、主たる流路に影響を与える範囲について、主たる流路と同一又は同等の規格で設計する。</p> <p>(2) 海水を通水する系統への影響</p> <p>海水を通水する系統への影響に対しては、常時海水を通水する、海に設置する又は海で使用する安</p>	<p>変更なし</p>

変 更 前	変 更 後
<p>全施設及び重大事故等対処設備は耐腐食性材料を使用する。常時海水を通水するコンクリート構造物については、腐食を考慮した設計とする。</p> <p>また、使用時に海水を通水する重大事故等対処設備は、海水の影響を考慮した設計とする。</p> <p>原則、淡水を通水するが、海水も通水する可能性のある重大事故等対処設備は、可能な限り淡水を優先し、海水通水を短期間とすることで、設備への海水の影響を考慮する。また、海から直接取水する際の異物の流入防止を考慮した設計とする。</p> <p>(3) 電磁波による影響</p> <p>電磁的障害に対しては、安全施設は、通常運転時、運転時の異常な過渡変化時及び設計基準事故が発生した場合においても、電磁波によりその機能が損なわれない設計とする。</p> <p>外部人為事象のうち重大事故等対処設備に影響を与えるおそれがある事象として選定する電磁的障害に対しては、重大事故等対処設備は、重大事故等時においても電磁波により機能を損なわない設計とする。</p> <p>(4) 周辺機器等からの悪影響</p> <p>安全施設は、地震、火災、溢水及びその他の自然現象並びに人為事象による他設備からの悪影響により、発電用原子炉施設としての安全機能が損なわれないよう措置を講じた設計とする。</p> <p>重大事故等対処設備は、事故対応のために配置・配備している自主対策設備を含む周辺機器等からの悪影響により機能を損なわない設計とする。周辺機器等からの悪影響としては、自然現象、外部人為事象、火災及び溢水による波及的影響を考慮する。</p> <p>このうち、地震以外の自然現象及び外部人為事象による波及的影響に起因する周辺機器等からの悪影響により、それぞれ重大事故等に対処するための必要な機能を損なうおそれがないように、常設重大事故等対処設備は、設計基準事故対処設備と位置的分散を図り設置する。また、可搬型重大事故等対処設備は、設計基準事故対処設備の配置も含めて常設重大事故等対処設備と位置的分散を図るとともに、その機能に応じて、全てを一つの保管場所に保管することなく、複数の保管場所に分散配置する。</p> <p>重大事故等対処設備及び資機材等は、竜巻による風荷重が作用する場合においても、重大事故等に対処するための必要な機能に悪影響を及ぼさないように、浮き上がり又は横滑りにより飛散しない設計とするか、当該保管エリア以外の重大事故等対処設備に衝突し、損傷させない位置に保管する設計とする。位置的分散については「5.1.2 多様性、位置的分散等」に示す。</p> <p>溢水に対しては、重大事故等対処設備は、想定される溢水により機能を損なわないように、重大事故等対処設備の設置区画の止水対策等を実施する。</p> <p>可搬型重大事故等対処設備は、地震の波及的影響により、重大事故等に対処するための必要な機能を損なわないように、設計基準事故対処設備の配置も含めて常設重大事故等対処設備と位置的分散を図り、その機能に応じて、すべてを一つの保管場所に保管することなく、複数の保管場所に分散配置する。また、屋内の可搬型重大事故等対処設備は、油内包機器による地震随伴火災の影響や、水又は蒸気内包機器による地震随伴溢水の影響によりその機能を喪失しない場所に保管するとともに、屋外の可搬型重大事故等対処設備は、地震により生ずる敷地下斜面のすべり、液状化又は揺すり込みによる不等沈下、傾斜及び浮き上がり、地盤支持力の不足、地中埋設構造物の損壊等の影響により必要な</p>	<p>変更なし</p>

変 更 前	変 更 後
<p>機能を喪失しない位置に保管する設計とする。</p> <p>地震による影響に対しては、重大事故等対処設備は、地震により他の設備に悪影響を及ぼさない設計とし、また、地震により火災源又は溢水源とならない設計とする。常設重大事故等対処設備については耐震設計を行い、可搬型重大事故等対処設備については、横滑りを含めて地震による荷重を考慮して機能を損なわない設計とすることにより、他の設備に悪影響を及ぼさない設計とする。</p> <p>地震起因以外の火災による影響に対しては、重大事故等対処設備は、火災発生防止、感知・消火による火災防護対策を行うことで、また、地震起因以外の溢水による影響に対しては、想定する重大事故等対処設備の破損等により生じる溢水に対する防護対策を行うことで、他の設備に悪影響を及ぼさない設計とする。</p> <p>地震による荷重を含む耐震設計については、「2.1 地震による損傷の防止」に、津波（敷地に遡上する津波を含む。）による荷重を含む耐津波設計については、「2.2 津波による損傷の防止」に、火災防護については、「3.1 火災による損傷の防止」に基づく設計とし、それらの事象による波及的影響により重大事故等に対処するために必要な機能を損なわない設計とする。</p> <p>(5) 設置場所における放射線</p> <p>安全施設の設置場所は、通常運転時、運転時の異常な過渡変化時及び設計基準事故が発生した場合においても操作及び復旧作業に支障がないように、遮蔽の設置や線源からの離隔により放射線量が高くなるおそれの少ない場所を選定した上で、設置場所から操作可能、放射線の影響を受けない異なる区画若しくは離れた場所から遠隔で操作可能、又は中央制御室遮蔽区域内である中央制御室から操作可能な設計とする。</p> <p>重大事故等対処設備は、想定される重大事故等が発生した場合においても操作及び復旧作業に支障がないように、放射線量の高くなるおそれの少ない設置場所の選定、当該設備の設置場所への遮蔽の設置等により当該設備の設置場所で操作可能な設計、放射線の影響を受けない異なる区画若しくは離れた場所から遠隔で操作可能な設計、又は中央制御室遮蔽区域内である中央制御室から操作可能な設計とする。</p> <p>可搬型重大事故等対処設備は、想定される重大事故等が発生した場合においても設置及び常設設備との接続に支障がないように、放射線量の高くなるおそれの少ない設置場所の選定、当該設備の設置場所への遮蔽の設置等により、当該設備の設置及び常設設備との接続が可能な設計とする。</p> <p>(6) 冷却材の性状</p> <p>冷却材を内包する安全施設は、水質管理基準を定めて水質を管理することにより異物の発生を防止する設計とする。</p> <p>安全施設及び重大事故等対処設備は、系統外部から異物が流入する可能性のある系統に対しては、ストレーナ等を設置することにより、その機能を有効に発揮できる設計とする。</p> <p>5.1.6 操作性及び試験・検査性</p> <p>(1) 操作性の確保</p> <p>重大事故等対処設備は、手順書の整備、訓練・教育により、想定される重大事故等が発生した場合においても、確実に操作でき、設置変更許可申請書「十 発電用原子炉の炉心の著しい損傷その他の</p>	<p>変更なし</p> <p>5.1.6 操作性及び試験・検査性</p> <p>変更なし</p>

変 更 前	変 更 後
<p>事故が発生した場合における当該事故に対処するために必要な施設及び体制の整備に関する事項」ハ、で考慮した要員数と想定時間内で、アクセスルートの確保を含め重大事故等に対処できる設計とする。これらの運用に係る体制、管理等については、保安規定に定めて管理する。</p> <p>重大事故等対処設備は、想定される重大事故等が発生した場合においても操作を確実なものとするため、重大事故等時の環境条件を考慮し、操作が可能な設計とする。</p> <p>重大事故等対処設備は、操作する全ての設備に対し、十分な操作空間を確保するとともに、確実な操作ができるよう、必要に応じて操作足場を設置する。また、防護具、可搬型照明等は重大事故等時に迅速に使用できる場所に配備する。</p> <p>現場操作において工具を必要とする場合は、一般的に用いられる工具又は専用の工具を用いて、確実に作業ができる設計とする。工具は、作業場所の近傍又はアクセスルートの近傍に保管できる設計とする。可搬型重大事故等対処設備は運搬、設置が確実にできるような、人力又は車両等による運搬、移動ができるとともに、必要により設置場所にてアウトリガの張り出し又は輪留めによる固定等が可能な設計とする。</p> <p>現場の操作スイッチは運転員等の操作性を考慮した設計とする。また、電源操作が必要な設備は、感電防止のため露出した充電部への近接防止を考慮した設計とする。</p> <p>現場において人力で操作を行う弁は、手動操作が可能な設計とする。</p> <p>現場での接続操作は、ボルト・ネジ接続、フランジ接続又はより簡便な接続方式等、接続方式を統一することにより、確実に接続が可能な設計とする。</p> <p>また、重大事故等に対処するために迅速な操作を必要とする機器は、必要な時間内に操作できるように中央制御室での操作が可能な設計とする。制御盤の操作器は運転員の操作性を考慮した設計とする。</p> <p>想定される重大事故等において操作する重大事故等対処設備のうち動的機器については、その作動状態の確認が可能な設計とする。</p> <p>重大事故等対処設備のうち、本来の用途以外の用途として重大事故等に対処するために使用する設備は、通常時に使用する系統から速やかに切替操作が可能なように、系統に必要な弁等を設ける設計とする。</p> <p>可搬型重大事故等対処設備を常設設備と接続するものについては、容易かつ確実に接続できるように、ケーブルはボルト・ネジ接続又はより簡便な接続方式等を用い、配管は配管径や内部流体の圧力によって、大口径配管又は高圧環境においてはフランジを用い、小口径配管かつ低圧環境においてはより簡便な接続方式等を用いる設計とする。窒素ポンベ、空気ポンベ、タンクローリ等については、各々専用の接続方式を用いる。</p> <p>また、同一ポンプを接続する配管は口径を統一することにより、複数の系統での接続方式の統一も考慮する。</p> <p>想定される重大事故等が発生した場合において、可搬型重大事故等対処設備が移動・運搬できるため、また、他の設備の被害状況を把握するため、発電所内の道路及び通路が確保できるよう、以下の設計とする。</p> <p>屋外及び屋内において、アクセスルートは、自然現象、外部人為事象、溢水及び火災を想定しても、</p>	<p>変更なし</p>

変 更 前	変 更 後
<p>運搬，移動に支障をきたすことのないよう，迂回路も考慮して複数のアクセスルートを確認する設計とする。</p> <p>なお，想定される重大事故等の収束に必要な屋外アクセスルートは，基準津波の影響を受けない防潮堤内に，基準地震動S₀及び敷地に遡上する津波の影響を受けないルートを少なくとも1つ確保する設計とする。</p> <p>屋外及び屋内アクセスルートに影響を与えるおそれがある自然現象として，地震，津波（敷地に遡上する津波を含む。），風（台風），竜巻，凍結，降水，積雪，落雷，火山の影響，生物学的事象，森林火災及び高潮を選定する。</p> <p>屋外及び屋内アクセスルートに対する外部人為事象については，屋外アクセスルートに影響を与えるおそれがある事象として選定する飛来物（航空機落下），爆発，近隣工場等の火災，危険物を搭載した車両，有毒ガス，船舶の衝突，電磁的障害及び故意による大型航空機の衝突その他のテロリズムに対して，迂回路も考慮した複数のアクセスルートを確認する設計とする。</p> <p>電磁的障害に対しては，道路面が直接影響を受けることはないことからアクセスルートへの影響はない。</p> <p>屋外アクセスルートに対する地震による影響（周辺構造物等の損壊，周辺斜面の崩壊及び道路面のすべり），その他自然現象（風（台風）及び竜巻による飛来物，積雪並びに火山の影響）による影響を想定し，複数のアクセスルートの中から状況を確認し，早期に復旧可能なアクセスルートを確認するため，障害物を除去可能なホイールローダを2台（予備3台）保管，使用する。</p> <p>なお，東海発電所の排気筒の短尺化及びサービス建屋減築等によりアクセスルートへの影響を防止する設計とする。</p> <p>また，地震による屋外タンクからの溢水及び降水に対しては，道路上への自然流下も考慮した上で，通行への影響を受けない箇所にアクセスルートを確認する設計とする。</p> <p>津波の影響については，敷地に遡上する津波による遡上高さに対して十分余裕を見た高さに高所のアクセスルートを確認する設計とする。</p> <p>また，高潮に対しては，通行への影響を受けない敷地高さにアクセスルートを確認する設計とする。</p> <p>屋外アクセスルートは，自然現象のうち凍結，森林火災，外部人為事象のうち飛来物（航空機落下），爆発，近隣工場等の火災，危険物を搭載した車両，有毒ガス及び船舶の衝突に対しては，迂回路も考慮した複数のアクセスルートを確認する設計とする。</p> <p>落雷に対しては，道路面が直接影響を受けることはないため，さらに生物学的事象に対しては，容易に排除可能なため，アクセスルートへの影響はない。</p> <p>屋外アクセスルートは，地震の影響による周辺斜面の崩壊及び道路面のすべりで崩壊土砂が広範囲に到達することを想定した上で，ホイールローダによる崩壊箇所の復旧又は迂回路の通行を行うことで，通行性を確保できる設計とする。</p> <p>また，不等沈下等に伴う段差の発生が想定される箇所においては，段差緩和対策等を行う設計とする。</p> <p>屋外アクセスルートは，自然現象のうち凍結及び積雪に対して，道路については融雪剤を配備し，車両についてはタイヤチェーン等を装着することにより通行性を確保できる設計とする。</p>	<p>変更なし</p>

変 更 前	変 更 後
<p>屋内アクセスルートは、自然現象として選定する津波（敷地に遡上する津波を含む。）、風（台風）、竜巻、凍結、降水、積雪、落雷、火山の影響、生物学的事象、森林火災及び高潮による影響に対して、外部からの衝撃による損傷の防止が図られた建屋内に確保する設計とする。</p> <p>屋内アクセスルートは、外部人為事象として選定する飛来物（航空機落下）、爆発、近隣工場等の火災、危険物を搭載した車両、有毒ガス及び船舶の衝突に対して、外部からの衝撃による損傷の防止が図られた建屋内に確保する設計とする。</p> <p>屋内アクセスルートの設定に当たっては、油内包機器による地震随伴火災の影響や、水又は蒸気内包機器による地震随伴溢水の影響を考慮するとともに、迂回路を含む複数のルート選定が可能な配置設計とする。</p> <p>(2) 試験・検査性</p> <p>設計基準対象施設は、健全性及び能力を確認するため、発電用原子炉の運転中又は停止中に必要な箇所保守点検（試験及び検査を含む。）が可能な構造とし、そのために必要な配置、空間等を備えた設計とする。</p> <p>重大事故等対処設備は、健全性及び能力を確認するため、発電用原子炉の運転中又は停止中に必要な箇所保守点検、試験又は検査を実施できるよう、機能・性能の確認、漏えいの有無の確認、分解点検等ができる構造とし、そのために必要な配置、空間等を備えた設計とする。また、接近性を考慮して必要な空間等を備え、構造上接近又は検査が困難である箇所を極力少なくする。</p> <p>試験及び検査は、使用前検査、施設定期検査、定期安全管理検査及び溶接安全管理検査の法定検査に加え、保全プログラムに基づく点検が実施できる設計とする。</p> <p>重大事故等対処設備は、原則系統試験及び漏えいの有無の確認が可能な設計とする。系統試験については、テストラインなどの設備を設置又は必要に応じて準備することで試験可能な設計とする。また、悪影響防止の観点から他と区分する必要があるもの又は単体で機能・性能を確認するものは、他の系統と独立して機能・性能確認が可能な設計とする。</p> <p>発電用原子炉の運転中に待機状態にある重大事故等対処設備は、発電用原子炉の運転に大きな影響を及ぼす場合を除き、運転中に定期的な試験又は検査が実施可能な設計とする。また、多様性又は多重性を備えた系統及び機器にあつては、各々が独立して試験又は検査ができる設計とする。</p> <p>代替電源設備は、電気系統の重要な部分として、適切な定期試験及び検査が可能な設計とする。</p> <p>構造・強度の確認又は内部構成部品の確認が必要な設備は、原則として分解・開放（非破壊検査を含む。）が可能な設計とし、機能・性能確認、各部の経年劣化対策及び日常点検を考慮することにより、分解・開放が不要なものについては外観の確認が可能な設計とする。</p> <p>5.8 電気設備の設計条件</p> <p>5.8.1 設計基準対象施設及び重大事故等対処施設</p> <p>設計基準対象施設及び重大事故等対処施設に施設する電気設備（以下「電気設備」という。）は、感電又は火災のおそれがないように接地し、充電部分に容易に接触できない設計とする。</p> <p>電気設備は、電路を絶縁し、電線等が接続部分において電気抵抗を増加させないように端子台等により接続するほか、期待される使用状態において断線のおそれがない設計とする。</p>	<p>変更なし</p> <p>5.8 電気設備の設計条件</p> <p>5.8.1 設計基準対象施設及び重大事故等対処施設</p>

変 更 前	変 更 後
<p>電気設備における電路に施設する電気機械器具は、期待される使用状態において発生する熱に耐えるものとし、高圧又は特別高圧の電気機械器具については、可燃性の物と隔離する設計とする。</p> <p>電気設備は、電流が安全かつ確実に大地に通じることができるよう、適切な箇所に接地を施す設計とする。</p> <p>電気設備における高圧の電路と低圧の電路とを結合する変圧器には、適切な箇所に接地を施し、変圧器により特別高圧の電路に結合される高圧の電路には、避雷器を施設する設計とする。</p> <p>電気設備は、電路の必要な箇所に過電流遮断器又は地絡遮断器を施設する設計とする。</p> <p>電気設備は、他の電気設備その他の物件の機能に電氣的又は磁氣的な障害を与えない設計とする。</p> <p>電気設備のうち高圧又は特別高圧の電気機械器具及び母線等は、取扱者以外の者が容易に立ち入るおそれがないよう発電所にフェンス等を設ける設計とする。</p> <p>電気設備における架空電線は、接触又は誘導作用による感電のおそれがなく、かつ、交通に支障を及ぼすおそれがない高さに施設する設計とする。</p> <p>電気設備における電力保安通信線は、他の電線等を損傷するおそれがなく、かつ、接触又は断線によって生じる混触による感電又は火災のおそれがない設計とする。</p> <p>電気設備のうちガス絶縁機器は、最高使用圧力に耐え、かつ、漏えいがなく、異常な圧力を検知するとともに、使用する絶縁ガスは可燃性、腐食性及び有毒性のない設計とする。</p> <p>電気設備のうち水素冷却式発電機は、水素の漏えい又は空気の混入のおそれがなく、水素が大気圧で爆発する場合に生じる圧力に耐える強度を有し、異常を早期に検知し警報する機能を有する設計とする。</p> <p>電気設備のうち水素冷却式発電機は、軸封部から漏えいした水素を外部に放出でき、発電機内への水素の導入及び発電機内からの水素の外部への放出が安全にできる設計とする。</p> <p>電気設備のうち発電機又は特別高圧の変圧器には、異常が生じた場合に自動的にこれを電路から遮断する装置を施設する設計とする。</p> <p>電気設備のうち発電機及び変圧器等は、短絡電流により生じる機械的衝撃に耐え、発電機の回転する部分については非常调速装置及びその他の非常停止装置が動作して達する速度に対し耐える設計とする。</p> <p>また、蒸気タービンに接続する発電機は、軸受又は軸に発生しうる最大の振動に対して構造上十分な機械的強度を有した設計とする。</p> <p>電気設備においては、運転に必要な知識及び技能を有する者が発電所構内に常時駐在し、異常を早期に発見できる設計とする。</p> <p>電気設備において、発電所の架空電線引込口及び引出口又はこれに近接する箇所には、避雷器を施設する設計とする。</p> <p>電気設備における電力保安通信線は、機械的衝撃又は火災等により通信の機能を損なうおそれがない設計とする。</p> <p>電気設備において、電力保安通信設備に使用する無線通信用アンテナを施設する支持物の材料及び構造は、風圧荷重を考慮し、倒壊により通信の機能を損なうおそれがない設計とする。</p>	<p>変更なし</p>

変 更 前	変 更 後
<p>5.8.2 可搬型重大事故等対処設備</p> <p>可搬型の非常用発電装置の発電機は、電氣的・機械的に十分な性能を持つ絶縁巻線を使用し、耐熱性及び耐湿性を考慮した絶縁処理を施す設計とする。</p> <p>可搬型の非常用発電装置の発電機は、電源電圧の著しく低下した場合及び過電流が発生した場合等に自動的に停止する設計とする。</p> <p>可搬型の非常用発電装置の発電機は、定格出力のもとで1時間運転し、安定した運転が維持されることを確認した設備とする。</p>	<p>5.8.2 可搬型重大事故等対処設備</p> <p>変更なし</p>
<p>6. その他</p> <p>6.3 安全避難通路等</p> <p>発電用原子炉施設には、その位置を明確かつ恒久的に表示することにより容易に識別できる安全避難通路及び照明用の電源が喪失した場合においても機能を損なわない避難用照明として、非常用ディーゼル発電機、蓄電池又は灯具に内蔵した蓄電池により電力を供給できる非常灯（一部「東海，東海第二発電所共用」）及び誘導灯（一部「東海，東海第二発電所共用」）を設置し、安全に避難できる設計とする。</p> <p>設計基準事故が発生した場合に用いる作業用照明として、非常用照明、直流非常灯及び蓄電池内蔵型照明を設置する設計とする。</p> <p>非常用照明は非常用低圧母線、直流非常灯は蓄電池（非常用）に接続し、非常用ディーゼル発電機からも電力を供給できる設計とするとともに、蓄電池内蔵型照明は常用低圧母線又は非常用低圧母線に接続し、内蔵蓄電池を備える設計とする。</p> <p>直流非常灯及び蓄電池内蔵型照明は、全交流動力電源喪失時から重大事故等に対処するために必要な電力の供給が常設代替交流電源設備から開始されるまでの間、点灯可能な設計とする。</p> <p>設計基準事故に対応するための操作が必要な場所には、作業用照明を設置することにより作業が可能となる設計とする。</p>	<p>6. その他</p> <p>6.3 安全避難通路等</p> <p>変更なし</p>

(2) 適用基準及び適用規格

変 更 前	変 更 後
<p>第1章 共通項目 非常用電源設備に適用する共通項目の基準及び規格については、原子炉冷却系統施設、火災防護設備、浸水防護施設の「(2) 適用基準及び適用規格 第1章 共通項目」に示す。</p>	<p>第1章 共通項目 変更なし</p>
<p>第2章 個別項目 非常用電源設備に適用する個別項目の基準及び規格は以下のとおり。 <ul style="list-style-type: none"> ・実用発電用原子炉及びその附属施設の技術基準に関する規則の解釈 (平成25年6月19日原規技発第1306194号) ・発電用原子力設備に関する技術基準を定める省令の解釈 (平成17年12月15日原院第5号) ・消防法 (昭和23年7月24日法律第186号) 消防法施行令 (昭和36年3月25日政令第37号) 消防法施行規則 (昭和36年4月1日自治省令第6号) 危険物の規制に関する政令 (昭和34年9月26日政令第306号) ・電気学会 JEC 2433-2016 無停電電源システム </p>	<p>第2章 個別項目 変更なし</p>

その他発電用原子炉の附属施設（非常用電源設備及び火災防護設備）の共通項目の適用基準及び適用規格として、原子炉冷却系統施設（蒸気タービンを除く。）の適用基準及び適用規格を以下に示す。

変更前	変更後
<p>第1章 共通項目</p> <p>原子炉冷却系統施設に適用する共通項目の基準及び規格については、以下の基準及び規格並びに、火災防護設備、浸水防護施設の「(2) 適用基準及び適用規格 第1章 共通項目」に示す。なお、以下に示す原子炉冷却系統施設に適用する共通項目の基準及び規格を適用する個別の施設区分については「表1 施設共通の適用基準及び適用規格 (該当施設)」に示す。</p> <ul style="list-style-type: none"> ・ 建築基準法（昭和25年5月24日法律第201号） 建築基準法施行令（昭和25年11月16日政令第338号） ・ 消防法（昭和23年7月24日法律第186号） 消防法施行令（昭和36年3月25日政令第37号） 消防法施行規則（昭和36年4月1日自治省令第6号） ・ 発電用原子力設備に関する技術基準を定める省令の解釈（平成17年12月15日原院第5号） ・ 実用発電用原子炉及びその附属施設の技術基準に関する規則の解釈（平成25年6月19日原規技発第1306194号） ・ 原子力発電工作物に係る電気設備の技術基準の解釈（平成25年6月19日原規技発第1306199号） ・ 発電用軽水型原子炉施設の安全機能の重要度分類に関する審査指針（平成28年8月30日原子力安全委員会決定） ・ 原子力発電所耐震設計技術指針 重要度分類・許容応力編（JEA G4601・補-1984） 	<p>第1章 共通項目</p> <p>変更なし</p>

変 更 前	変 更 後
<ul style="list-style-type: none"> • 原子力発電所耐震設計技術指針 (J E A G 4 6 0 1 -1987) • 原子力発電所耐震設計技術指針 (J E A G 4 6 0 1 -1991 追補版) • J S M E S N C 1 -2005/2007 発電用原子力設備規格 設計・建設規格 • 日本建築学会 1990 年 建築耐震設計における保有耐力と変形性能 • 日本建築学会 1999 年 鉄筋コンクリート構造計算規準・同解説 — 許容応力度設計法— • 日本建築学会 2010 年 鉄筋コンクリート構造計算規準・同解説 • 日本建築学会 2001 年 鉄骨鉄筋コンクリート構造計算規準・同解説 — 許容応力度設計と保有水平耐力— • 日本建築学会 2005 年 原子力施設鉄筋コンクリート構造計算規準・同解説 • 日本建築学会 2005 年 鋼構造設計規準 — 許容応力度設計法— • 日本建築学会 2010 年 各種合成構造設計指針・同解説 	<p style="text-align: center;">変更なし</p>

表1 施設共通の適用基準及び適用規格（該当施設）

	その他発電用原子炉の 附属施設	
	非常用 電源設備	火災防護 設備
建築基準法（昭和25年5月24日法律第201号） 建築基準法施行令（昭和25年11月16日政令第338号）	—	○
消防法（昭和23年7月24日法律第186号） 消防法施行令（昭和36年3月25日政令第37号） 消防法施行規則（昭和36年4月1日自治省令第6号）	○	○
発電用原子力設備に関する技術基準を定める省令の解釈（平成17年12月15日原院第5号）	○	○
実用発電用原子炉及びその附属施設の技術基準に関する規則の解釈（平成25年6月19日原規技発第1306194号）	○	○
原子力発電工作物に係る電気設備の技術基準の解釈（平成25年6月19日原規技発第1306199号）	○	—
発電用軽水型原子炉施設の安全機能の重要度分類に関する審査指針（平成2年8月30日原子力安全委員会決定）	○	○
原子力発電所耐震設計技術指針 重要度分類・許容応力編（J E A G 4 6 0 1 ・ 補 - 1984）	○	○
原子力発電所耐震設計技術指針（J E A G 4 6 0 1 - 1987）	○	○
原子力発電所耐震設計技術指針（J E A G 4 6 0 1 - 1991 追補版）	○	○
J S M E S N C 1 - 2005/2007 発電用原子力設備規格 設計・建設規格	○	○
日本建築学会 1990年 建築耐震設計における保有耐力と変形性能	○	—
日本建築学会 1999年 鉄筋コンクリート構造計算規準・同解説—許容応力度設計法—	○	—
日本建築学会 2010年 鉄筋コンクリート構造計算規準・同解説	○	—
日本建築学会 2001年 鉄骨鉄筋コンクリート構造計算規準・同解説—許容応力度設計と保有水平耐力—	○	—
日本建築学会 2005年 原子力施設鉄筋コンクリート構造計算規準・同解説	○	—
日本建築学会 2005年 鋼構造設計規準—許容応力度設計法—	○	—
日本建築学会 2010年 各種合成構造設計指針・同解説	○	—

Ⅲ－Ⅰ．工事工程表

年月 項目	2023 年度				2024 年度					
	12 月	1 月	2 月	3 月	4 月	5 月	6 月	7 月	8 月	9 月
その他発電用原子炉 の附属施設 非常用電源設備										
			■*	-----	-----	-----	-----	■*		
			★*	-----	-----	-----	◇*	★*		
その他発電用原子炉 の附属施設 火災防護設備										
			■*	-----	-----	-----	-----	■*		
			★*	-----	-----	-----	-----	-----		◇*
										★*

□ : 現地工事期間

■ : 構造、強度及び漏えいに係る検査

◇ : 機能及び性能に係る検査

★ : 品質マネジメントシステムに係る検査

注記 * : 検査時期は、工事の計画の進捗により変更になる可能性がある。

設置変更許可申請書（本文）	設置変更許可申請書（添付書類八）該当事項	設計及び工事の計画 該当事項	整合性	備考
<p>ロ 発電用原子炉施設の一般構造 発電用原子炉施設の一般構造の記述を以下のとおり変更する。</p> <p>(1) 耐震構造 本発電用原子炉施設は、次の方針に基づき耐震設計を行い、「実用発電用原子炉及びその附属施設の位置、構造及び設備の基準に関する規則」（以下「設置許可基準規則」という。）に適合するように設計する。</p> <p>(i) 設計基準対象施設の耐震設計 <u>①設計基準対象施設については、耐震重要度分類に応じて、適用する地震力に対して、以下の項目に従って耐震設計を行う。</u></p> <p>a. <u>耐震重要施設は、基準地震動S_sによる地震力に対して、安全機能が損なわれるおそれがないように設計する。</u></p> <p>b. <u>設計基準対象施設は、地震により発生するおそれがある安全機能の喪失及びそれに続く放射線による公衆への影響を防止する観点から、各施設の安全機能が喪失した場合の影響の相対的な程度に応じて、$\text{P}(1)(i)b.-①$耐震重要度分類を以下のとおり、Sクラス、Bクラス又はCクラスに分類し、それぞれに応じた地震力に十分に耐えられるように設計する。</u></p>	<p>1.3.1 設計基準対象施設の耐震設計 1.3.1.1 設計基準対象施設の耐震設計の基本方針 <u>設計基準対象施設の耐震設計は、以下の項目に従って行う。</u></p> <p>(1) <u>地震により生ずるおそれがあるその安全機能の喪失に起因する放射線による公衆への影響の程度が特に大きいもの（以下「耐震重要施設」という。）は、その供用中に当該耐震重要施設に大きな影響を及ぼすおそれがある地震による加速度によって作用する地震力に対して、その安全機能が損なわれるおそれがないように設計する。</u></p> <p>(2) <u>設計基準対象施設は、地震により発生するおそれがある安全機能の喪失（地震に伴って発生するおそれがある津波及び周辺斜面の崩壊等による安全機能の喪失を含む。）及びそれに続く放射線による公衆への影響を防止する観点から、各施設の安全機能が喪失した場合の影響の相対的な程度（以下「耐震重要度」という。）に応じて、耐震重要度分類をSクラス、Bクラス又はCクラスに分類し、それぞれに応じた地震力に十分に耐えられるように設計する。</u></p> <p>(3) <u>建物・構築物については、耐震重要度分類の各クラスに応じて算定する地震力が作用した場合においても、接地圧に対する十分な支持力を有する地盤に設置する。</u> なお、建物・構築物とは、建物、構築物及び土木構</p>	<p>【原子炉冷却系統施設（蒸気タービンを除く。）】 （基本設計方針）[共通項目]</p> <p>2. 自然現象 2.1 地震による損傷の防止 2.1.1 耐震設計 (1) 耐震設計の基本方針 <u>耐震設計は、以下の項目に従って行う。</u></p> <p>a. <u>耐震重要施設は、その供用中に当該耐震重要施設に大きな影響を及ぼすおそれがある地震（設置（変更）許可を受けた基準地震動S_s（以下「基準地震動S_s」という。）による加速度によって作用する地震力に対して、その安全機能が損なわれるおそれがない設計とする。</u> <中略></p> <p>b. <u>設計基準対象施設は、地震により発生するおそれがある安全機能の喪失（地震に伴って発生するおそれがある津波及び周辺斜面の崩壊等による安全機能の喪失を含む。）及びそれに続く放射線による公衆への影響を防止する観点から、各施設の安全機能が喪失した場合の影響の相対的な程度（以下「耐震重要度」という。）に応じて、$\text{P}(1)(i)b.-①$Sクラス、Bクラス又はCクラスに分類し、それぞれに応じた地震力に十分に耐えられる設計とする。</u> <中略></p> <p>c. <u>建物・構築物とは、建物、構築物及び土木構築物（屋外重要土木構築物及びその他の土木構築物）の総称とする。</u> また、屋外重要土木構築物とは、耐震安全上重要な機器・配管系の間接支持機能、若しくは非常用における海</p>	<p>設置変更許可申請書（本文）第五号ロ項において、設計及び工事の計画の内容は、以下の通り整合している。</p> <p>設置変更許可申請書（本文）は、設置許可基準規則に適合するよう耐震設計することとしており、これと整合していることは以下に示す。</p> <p>設置変更許可申請書（本文）の$\text{P}(1)(i)-①$は、設計及び工事の計画の2.1.1(1)a., b.で耐震重要度分類に応じて適用する地震力に対する設計基準対象施設の設計方針を記載しており整合している。</p> <p>設計及び工事の計画の$\text{P}(1)(i)b.-①$は、設置変更許可申請書（本文）の$\text{P}(1)(i)b.-①$と同義であり整合している。</p>	

設置変更許可申請書（本文）	設置変更許可申請書（添付書類八）該当事項	設計及び工事の計画 該当事項	整合性	備考
<p>g. <u>炉心内の燃料被覆管の放射性物質の閉じ込めの機能については、以下のとおり設計する。</u> <u>弾性設計用地震動による地震力又は静的地震力のいずれか大きい方の地震力に対して、炉心内の燃料被覆管の応答が全体的におおむね弾性状態にとどまるように設計する。</u> <u>基準地震動による地震力に対して、放射性物質の閉じ込めの機能に影響を及ぼさないように設計する。</u></p> <p><u>Sクラス 地震により発生するおそれがある事象に対して、原子炉を停止し、炉心を冷却するために必要な機能を持つ施設、自ら放射性物質を内蔵している施設、当該施設に直接関係しておりその機能喪失により放射性物質を外部に拡散する可能性のある施設、これらの施設の機能喪失により事故に至った場合の影響を緩和し、放射線による公衆への影響を軽減するために必要な機能を持つ施設及びこれらの重要な安全機能を支援するために必要となる施設、並びに地震に伴って発生するおそれがある津波による安全機能の喪失を防止するために必要となる施設であって、その影響が大きいもの</u></p>	<p>造物（屋外重要土木構造物及びその他の土木構造物）の総称とする。 また、屋外重要土木構造物とは、耐震安全上重要な機器・配管系の間接支持機能、若しくは非常時における海水の通水機能を求められる土木構造物をいう。</p> <p>(11) <u>炉心内の燃料被覆管の放射性物質の閉じ込めの機能については、以下のとおり設計する。</u> <u>弾性設計用地震動による地震力又は静的地震力のいずれか大きい方の地震力に対して、炉心内の燃料被覆管の応答が全体的におおむね弾性状態にとどまるように設計する。</u> <u>基準地震動による地震力に対して、放射性物質の閉じ込めの機能に影響を及ぼさないように設計する。</u></p> <p>1.3.1.2 耐震重要度分類</p> <p>設計基準対象施設の耐震重要度を、次のように分類する。</p> <p>(1) <u>Sクラスの施設</u> <u>地震により発生するおそれがある事象に対して、原子炉を停止し、炉心を冷却するために必要な機能を持つ施設、自ら放射性物質を内蔵している施設、当該施設に直接関係しておりその機能喪失により放射性物質を外部に拡散する可能性のある施設、これらの施設の機能喪失により事故に至った場合の影響を緩和し、放射線による公衆への影響を軽減するために必要な機能を持つ施設及びこれらの重要な安全機能を支援するために必要となる施設、並びに地震に伴って発生するおそれがある津波による安全機能の喪失を防止するために必要となる施設であって、その影響が大きいものであり、次の施設を含む。</u></p> <ul style="list-style-type: none"> ・原子炉冷却材圧力バウンダリを構成する機器・配管系 ・使用済燃料を貯蔵するための施設 ・原子炉の緊急停止のために急激に負の反応度を付加するための施設、及び原子炉の停止状態を維持するための施設 ・原子炉停止後、炉心から崩壊熱を除去するための施設 ・原子炉冷却材圧力バウンダリ破損事故後、炉心から崩壊熱を除去するための施設 ・原子炉冷却材圧力バウンダリ破損事故の際に、圧力障壁となり放射性物質の放散を直接防ぐための施設 ・放射性物質の放出を伴うような事故の際に、その外部放散を抑制するための施設であり、上記の「放射性物質の放散を直接防ぐための施設」以外の施設 ・津波防護施設及び浸水防止設備 ・津波監視設備 	<p>水の通水機能を求められる土木構造物をいう。</p> <p>1. <u>炉心内の燃料被覆管の放射性物質の閉じ込めの機能については、以下のとおり設計する。</u> <u>弾性設計用地震動による地震力又は静的地震力のいずれか大きい方の地震力に対して、炉心内の燃料被覆管の応答が全体的におおむね弾性状態にとどまるように設計する。</u> <u>基準地震動による地震力に対して、放射性物質の閉じ込めの機能に影響を及ぼさないように設計する。</u></p> <p>(2) 耐震重要度分類及び重大事故等対処施設の設備分類</p> <p>a. 耐震重要度分類 設計基準対象施設の耐震重要度を以下のとおり分類する。</p> <p>(a) <u>Sクラスの施設</u> <u>地震により発生するおそれがある事象に対して、原子炉を停止し、炉心を冷却するために必要な機能を持つ施設、自ら放射性物質を内蔵している施設、当該施設に直接関係しておりその機能喪失により放射性物質を外部に拡散する可能性のある施設、これらの施設の機能喪失により事故に至った場合の影響を緩和し、放射線による公衆への影響を軽減するために必要な機能を持つ施設及びこれらの重要な安全機能を支援するために必要となる施設、並びに地震に伴って発生するおそれがある津波による安全機能の喪失を防止するために必要となる施設であって、その影響が大きいものであり、次の施設を含む。</u></p> <ul style="list-style-type: none"> ・原子炉冷却材圧力バウンダリを構成する機器・配管系 ・使用済燃料を貯蔵するための施設 ・原子炉の緊急停止のために急激に負の反応度を付加するための施設、及び原子炉の停止状態を維持するための施設 ・原子炉停止後、炉心から崩壊熱を除去するための施設 ・原子炉冷却材圧力バウンダリ破損事故後、炉心から崩壊熱を除去するための施設 ・原子炉冷却材圧力バウンダリ破損事故の際に、圧力障壁となり放射性物質の放散を直接防ぐための施設 ・放射性物質の放出を伴うような事故の際に、その外部放散を抑制するための施設であり、上記の「放射性物質の放散を直接防ぐための施設」以外の施設 ・津波防護施設及び浸水防止設備 ・津波監視設備 		

設置変更許可申請書（本文）	設置変更許可申請書（添付書類八）該当事項	設計及び工事の計画 該当事項	整合性	備考
<p>Bクラス <u>安全機能を有する施設のうち、機能喪失した場合の影響がSクラス施設と比べ小さい施設</u></p> <p>Cクラス <u>Sクラスに属する施設及びBクラスに属する施設以外の一般産業施設又は公共施設と同等の安全性が要求される施設</u></p> <div style="border: 1px solid black; padding: 5px; margin-top: 10px;"> <p>整合性 設置変更許可申請書（本文）において、「e. 津波防護施設、浸水防止設備及び津波監視設備並びに浸水防止設備が設置された建物・構築物」であり、工事の計画において、「f. 屋外重要土木構築物、津波防護施設、浸水防止設備及び津波監視設備並びに浸水防止設備が設置された建物・構築物」であることから、設置変更許可申請書（本文）の「津波防護施設」、「浸水防止施設」、「津波監視設備」は、工事の計画に含まれており整合している。 （以下「設置変更許可申請書（本文）e.」及び「工事の計画f.」については、同じ。）</p> </div> <p>c. <u>□(1)(i)c.-①</u>Sクラスの施設（e.に記載のものうち、津波防護機能を有する設備（以下「津波防護施設」という。）、浸水防止機能を有する設備（以下「浸水防止設備」という。）及び敷地における津波監視機能を有する施設（以下「津波監視設備」という。）を除く。）、Bクラス及びCクラスの施設は、<u>□(1)(i)c.-②</u>建物・構築物については、地震層せん断力係数C_iに、それぞれ3.0、1.5及び1.0を乗じて求められる水平地震力、□</p>	<p>(2) <u>Bクラスの施設</u> <u>安全機能を有する施設のうち、機能喪失した場合の影響がSクラス施設と比べ小さい施設</u>であり、次の施設を含む。 ・原子炉冷却材圧力バウンダリに直接接続されていて、1次冷却材を内蔵しているか又は内蔵し得る施設 ・放射性廃棄物を内蔵している施設（ただし、内蔵量が少ない又は貯蔵方式により、その破損により公衆に与える放射線の影響が「実用発電用原子炉の設置、運転等に関する規則(昭和53年通商産業省令第77号)」第2条第2項第6号に規定する「周辺監視区域」外における年間の線量限度に比べ十分小さいものは除く） ・放射性廃棄物以外の放射性物質に関連した施設で、その破損により、公衆及び従事者に過大な放射線被ばくを与える可能性のある施設 ・使用済燃料を冷却するための施設 ・放射性物質の放出を伴うような場合に、その外部放散を抑制するための施設で、Sクラスに属さない施設</p> <p>(3) <u>Cクラスの施設</u> <u>Sクラスに属する施設及びBクラスに属する施設以外の一般産業施設又は公共施設と同等の安全性が要求される施設</u>である。 上記に基づくクラス別施設を第1.3-1表に示す。 なお、同表には当該施設を支持する構造物の支持機能が維持されることを確認する地震動及び波及的影響を考慮すべき施設に適用する地震動についても併記する。</p> <p>1.3.1.1 設計基準対象施設の耐震設計の基本方針 (2) 設計基準対象施設は、地震により発生するおそれがある安全機能の喪失（地震に伴って発生するおそれがある津波及び周辺斜面の崩壊等による安全機能の喪失を含む。）及びそれに続く放射線による公衆への影響を防止する観点から、<u>各施設の安全機能が喪失した場合の影響の相対的な程度（以下「耐震重要度」という。）に応じて、耐震重要度分類をSクラス、Bクラス又はCクラスに分類し、それぞれに応じた地震力に十分耐えられるように設計する。</u></p> <p>(4) <u>Sクラスの施設（(6)に記載のものうち、津波防護機能を有する設備（以下「津波防護施設」という。）、浸水防止機能を有する設備（以下「浸水防止設備」という。）及び敷地における津波監視機能を有する施設（以下「津波監視設備」という。）を除く。）は、基準地震動S_sによる地震力に対してその安全機能が保持できるように設計する。</u></p>	<p>(b) <u>Bクラスの施設</u> <u>安全機能を有する施設のうち、機能喪失した場合の影響がSクラス施設と比べ小さい施設</u>であり、次の施設を含む。 ・原子炉冷却材圧力バウンダリに直接接続されていて、1次冷却材を内蔵しているか又は内蔵し得る施設 ・放射性廃棄物を内蔵している施設（ただし、内蔵量が少ない又は貯蔵方式により、その破損により公衆に与える放射線の影響が「実用発電用原子炉の設置、運転等に関する規則（昭和53年通商産業省令第77号）」第2条第2項第6号に規定する「周辺監視区域」外における年間の線量限度に比べ十分小さいものは除く。） ・放射性廃棄物以外の放射性物質に関連した施設で、その破損により、公衆及び従事者に過大な放射線被ばくを与える可能性のある施設 ・使用済燃料を冷却するための施設 ・放射性物質の放出を伴うような場合に、その外部放散を抑制するための施設で、Sクラスに属さない施設</p> <p>(c) <u>Cクラスの施設</u> <u>Sクラスに属する施設及びBクラスに属する施設以外の一般産業施設又は公共施設と同等の安全性が要求される施設</u>である。 上記に基づくクラス別施設を第2.1.1表に示す。 なお、同表には当該施設を支持する構造物の支持機能が維持されることを確認する地震動及び波及的影響を考慮すべき施設に適用する地震動についても併記する。</p> <p>(1) 耐震設計の基本方針 b. 設計基準対象施設は、地震により発生するおそれがある安全機能の喪失（地震に伴って発生するおそれがある津波及び周辺斜面の崩壊等による安全機能の喪失を含む。）及びそれに続く放射線による公衆への影響を防止する観点から、<u>各施設の安全機能が喪失した場合の影響の相対的な程度（以下「耐震重要度」という。）に応じて、Sクラス、Bクラス又はCクラスに分類（以下「耐震重要度分類」という。）し、それぞれに応じた地震力に十分耐えられる設計とする。</u> ＜中略＞ d. <u>□(1)(i)c.-①a</u>Sクラスの施設（f.に記載のものを除く。）は、基準地震動S_sによる地震力に対してその安全機能が保持できる設計とする。 建物・構築物については、構造物全体としての変形能力（終局耐力時の変形）に対して十分な余裕を有し、建物・構築物の終局耐力に対し妥当な安全余裕を有する設計とする。 機器・配管系については、その施設に要求される機能</p>	<p>設計及び工事の計画の□(1)(i)c.-①a、□(1)(i)c.-①b、□(1)(i)c.-①cは、耐震重要度分類に応じた地震力（静的地震力を含む）に対する設計基準対象施設（建物・構築物及び機器・配管系を含む）を総括した記載であり、設置変更許可申請書（本文）の□(1)(i)c.-①と整合している。</p> <p>設計及び工事の計画の□(1)(i)c.-②は、設置変更許可申請書（本文）の□(1)(i)c.-②を具体的に記載しており</p>	

設置変更許可申請書（本文）	設置変更許可申請書（添付書類八）該当事項	設計及び工事の計画 該当事項	整合性	備考
<p>(1)(i)c.-③機器・配管系については、それぞれ 3.6、1.8 及び 1.2 を乗じた水平震度から求められる水平地震力に十分に耐えられるように設計する。建物・構築物及び機器・配管系ともに、おおむね弾性状態に留まる範囲で耐えられるように設計する。</p>	<p>また、弾性設計用地震動 S_d による地震力又は静的地震力のいずれか大きい方の地震力に対して、おおむね弾性状態に留まる範囲で耐えられる設計とする。</p> <p>(7) Bクラスの施設は、静的地震力に対しておおむね弾性状態に留まる範囲で耐えられるように設計する。</p> <p>また、共振のおそれのある施設については、その影響についての検討を行う。その場合、検討に用いる地震動は、弾性設計用地震動 S_d に 2分の1 を乗じたものとする。なお、当該地震動による地震力は、水平 2 方向及び鉛直方向について適切に組み合わせて算定するものとし、Sクラス施設と同様に許容限界の範囲内に留まることを確認する。</p> <p>(8) Cクラスの施設は、静的地震力に対しておおむね弾性状態に留まる範囲で耐えられるように設計する。</p>	<p>を保持する設計とし、塑性ひずみが生じる場合であっても、その量が小さなレベルに留まって破断延性限界に十分な余裕を有し、その施設に要求される機能に影響を及ぼさない、また、動的機器等については、基準地震動 S_s による応答に対してその設備に要求される機能を保持する設計とする。なお、動的機能が要求される機器については、当該機器の構造、動作原理等を考慮した評価を行い、既往の研究等で機能維持の確認がなされた機能確認済加速度等を超えていないことを確認する。</p> <p>また、設置（変更）許可を受けた弾性設計用地震動 S_d（以下「弾性設計用地震動 S_d」という。）による地震力又は静的地震力のいずれか大きい方の地震力に対して、おおむね弾性状態に留まる範囲で耐えられる設計とする。</p> <p style="text-align: center;">＜中略＞</p> <p>g. ④(1)(i)c.-①b) Bクラスの施設は、静的地震力に対しておおむね弾性状態に留まる範囲で耐えられる設計とする。</p> <p>また、共振のおそれのある施設については、その影響についての検討を行う。その場合、検討に用いる地震動は、弾性設計用地震動 S_d に 2分の1 を乗じたものとする。当該地震動による地震力は、水平 2 方向及び鉛直方向について適切に組み合わせて算定するものとする。</p> <p>④(1)(i)c.-①c) Cクラスの施設は、静的地震力に対しておおむね弾性状態に留まる範囲で耐えられる設計とする。</p> <p style="text-align: center;">＜中略＞</p> <p>h. 耐震重要施設及び常設耐震重要重大事故防止設備又は常設重大事故緩和設備が設置される重大事故等対処施設が、それ以外の発電所内にある施設（資機材等含む。）の波及的影響によって、その安全機能及び重大事故等に対処するために必要な機能を損なわない設計とする。</p> <p>k. 耐震重要施設については、地盤変状が生じた場合においても、その安全機能が損なわれないよう、適切な対策を講ずる設計とする。</p> <p>常設耐震重要重大事故防止設備又は常設重大事故緩和設備が設置される重大事故等対処施設については、地盤変状が生じた場合においても、重大事故等に対処するために必要な機能が損なわれるおそれがないよう、適切な対策を講ずる設計とする。</p> <p>また、耐震重要施設及び常設耐震重要重大事故防止設備又は常設重大事故緩和設備が設置される重大事故等対</p>	<p>整合している。</p> <p>設計及び工事の計画の④(1)(i)c.-③は、設置変更許可申請書（本文）の④(1)(i)c.-③を具体的に記載しており整合している。</p>	

設置変更許可申請書（本文）	設置変更許可申請書（添付書類八）該当事項	設計及び工事の計画 該当事項	整合性	備考												
<p>ここで、地震層せん断力係数C_iは、標準せん断力係数C_0を0.2以上とし、建物・構築物の振動特性、地盤の種類等を考慮して求められる値とする。</p> <p>ただし、土木建造物の静的地震力は、Cクラスに適用される静的地震力を適用する。</p>	<p>1.3.1.3 地震力の算定方法 設計基準対象施設の耐震設計に用いる地震力の算定は以下の方法による。</p> <p>(1) 静的地震力 静的地震力は、Sクラスの施設（津波防護施設、浸水防止設備及び津波監視設備を除く。）、Bクラス及びCクラスの施設に適用することとし、それぞれ耐震重要度分類に応じて次の地震層せん断力係数C_i及び震度に基づき算定する。</p> <p>a. 建物・構築物 水平地震力は、地震層せん断力係数C_iに、次に示す施設の耐震重要度分類に応じた係数を乗じ、さらに当該層以上の重量を乗じて算定するものとする。</p> <table border="1" data-bbox="1003 982 1240 1087"> <tr><td>Sクラス</td><td>3.0</td></tr> <tr><td>Bクラス</td><td>1.5</td></tr> <tr><td>Cクラス</td><td>1.0</td></tr> </table> <p>ここで、地震層せん断力係数C_iは、標準せん断力係数C_0を0.2以上とし、建物・構築物の振動特性、地盤の種類等を考慮して求められる値とする。</p> <p>また、必要保有水平耐力の算定においては、地震層せん断力係数C_iに乗じる施設の耐震重要度分類に応じた係数は、Sクラス、Bクラス及びCクラスともに1.0とし、その際に用いる標準せん断力係数C_0は1.0以上とする。</p> <p>Sクラスの施設については、水平地震力と鉛直地震力が同時に不利な方向の組合せで作用するものとする。鉛直地震力は、震度0.3以上を基準とし、建物・構築物の振動特性、地盤の種類等を考慮し、高さ方向に一定として求めた鉛直震度より算定するものとする。</p> <p>ただし、土木建造物の静的地震力は、安全上適切と認められる規格及び基準を参考に、Cクラスに適用される静的地震力を適用する。</p> <p>b. 機器・配管系 静的地震力は、上記a. に示す地震層せん断力係数C_iに施設の耐震重要度分類に応じた係数を乗じたものを水平震度として、当該水平震度及び上記a. の鉛直震度を</p>	Sクラス	3.0	Bクラス	1.5	Cクラス	1.0	<p>処施設は、その周辺地盤を強制的に液状化させることを仮定した場合においても、支持機能及び構造健全性が確保される設計とする。</p> <p>(3) 地震力の算定方法 耐震設計に用いる地震力の算定は以下の方法による。</p> <p>a. 静的地震力 設計基準対象施設に適用する静的地震力は、Sクラスの施設（津波防護施設、浸水防止設備及び津波監視設備を除く。）、Bクラス及びCクラスの施設に適用することとし、それぞれ耐震重要度分類に応じて次の地震層せん断力係数C_i及び震度に基づき算定する。</p> <p style="text-align: center;"><中略></p> <p>(a) <u>①(1)(i)c.-②</u>建物・構築物 水平地震力は、地震層せん断力係数C_iに、次に示す施設の耐震重要度分類に応じた係数を乗じ、さらに当該層以上の重量を乗じて算定するものとする。</p> <table border="1" data-bbox="1665 982 1843 1087"> <tr><td>Sクラス</td><td>3.0</td></tr> <tr><td>Bクラス</td><td>1.5</td></tr> <tr><td>Cクラス</td><td>1.0</td></tr> </table> <p>ここで、地震層せん断力係数C_iは、標準せん断力係数C_0を0.2以上とし、建物・構築物の振動特性、地盤の種類等を考慮して求められる値とする。</p> <p>また、必要保有水平耐力の算定においては、地震層せん断力係数C_iに乗じる施設の耐震重要度分類に応じた係数は、Sクラス、Bクラス及びCクラスともに1.0とし、その際に用いる標準せん断力係数C_0は1.0以上とする。</p> <p>Sクラスの施設については、水平地震力と鉛直地震力が同時に不利な方向の組合せで作用するものとする。鉛直地震力は、震度0.3以上を基準とし、建物・構築物の振動特性、地盤の種類等を考慮し、高さ方向に一定として求めた鉛直震度より算定するものとする。</p> <p>ただし、土木建造物の静的地震力は、安全上適切と認められる規格及び基準を参考に、Cクラスに適用される静的地震力を適用する。</p> <p>(b) <u>①(1)(i)c.-③</u>機器・配管系 静的地震力は、上記(a)に示す地震層せん断力係数C_iに施設の耐震重要度分類に応じた係数を乗じたものを水平震度として、当該水平震度及び上記(a)の鉛直震度をそ</p>	Sクラス	3.0	Bクラス	1.5	Cクラス	1.0		
Sクラス	3.0															
Bクラス	1.5															
Cクラス	1.0															
Sクラス	3.0															
Bクラス	1.5															
Cクラス	1.0															

設置変更許可申請書（本文）	設置変更許可申請書（添付書類八）該当事項	設計及び工事の計画 該当事項	整合性	備考
<p>Sクラスの施設^{□(1)(i)c.-④}（e.に記載のものうち、津波防護施設、浸水防止設備及び津波監視設備を除く。）については、水平地震力と鉛直地震力が同時に不利な方向の組合せで作用するものとする。</p> <p>^{□(1)(i)c.-⑤}鉛直地震力は、建物・構築物については、震度 0.3 以上を基準とし、建物・構築物の振動特性、地盤の種類等を考慮して求められる鉛直震度、</p> <p>機器・配管系^{□(1)(i)c.-⑥}については、これを 1.2 倍した鉛直震度より算定する。</p> <p>ただし、鉛直震度は高さ方向に一定とする。</p>	<p>それぞれ 20%増しとした震度より求めるものとする。</p> <p>なお、Sクラスの施設については、水平地震力と鉛直地震力は同時に不利な方向の組合せで作用するものとする。ただし、鉛直震度は高さ方向に一定とする。</p> <p>上記 a. 及び b. の標準せん断力係数C_0等の割増し係数の適用については、耐震性向上の観点から、一般産業施設、公共施設等の耐震基準との関係を考慮して設定する。</p>	<p>それぞれ 20%増しとした震度より求めるものとする。</p> <p>Sクラスの施設については、水平地震力と鉛直地震力は同時に不利な方向の組合せで作用するものとする。ただし、鉛直震度は高さ方向に一定とする。</p> <p>上記(a)及び(b)の標準せん断力係数C_0等の割増し係数の適用については、耐震性向上の観点から、一般産業施設、公共施設等の耐震基準との関係を考慮して設定する。</p> <p>(1) 耐震設計の基本方針</p> <p>e. Sクラスの施設^{□(1)(i)c.-④}（f.に記載のものを除く。）について、静的地震力は、水平地震力と鉛直地震力が同時に不利な方向の組合せで作用するものとする。</p> <p>また、基準地震動S_a及び弾性設計用地震動S_dによる地震力は、水平 2 方向及び鉛直方向について適切に組み合わせ合わせて算定するものとする。</p> <p style="text-align: center;">＜中略＞</p> <p>(3) 地震力の算定方法</p> <p>耐震設計に用いる地震力の算定は以下の方法による。</p> <p>a. 静的地震力</p> <p>(a) 建物・構築物</p> <p style="text-align: center;">＜中略＞</p> <p>Sクラスの施設については、水平地震力と鉛直地震力が同時に不利な方向の組合せで作用するものとする。^{□(1)(i)c.-⑤}鉛直地震力は、震度 0.3 以上を基準とし、建物・構築物の振動特性、地盤の種類等を考慮し、高さ方向に一定として求めた鉛直震度より算定するものとする。</p> <p>ただし、土木建造物の静的地震力は、安全上適切と認められる規格及び基準を参考に、Cクラスに適用される静的地震力を適用する。</p> <p>(b) 機器・配管系</p> <p>静的地震力は、上記(a)に示す地震層せん断力係数C_iに施設の耐震重要度分類に応じた係数を乗じたものを水平震度として、当該水平震度及び^{□(1)(i)c.-⑥}上記(a)の鉛直震度をそれぞれ 20%増しとした震度より求めるものとする。</p> <p>Sクラスの施設については、水平地震力と鉛直地震力は同時に不利な方向の組合せで作用するものとする。ただし、鉛直震度は高さ方向に一定とする。</p> <p>上記(a)及び(b)の標準せん断力係数C_0等の割増し係数の適用については、耐震性向上の観点から、一般産業施設、公共施設等の耐震基準との関係を考慮して設定する。</p>	<p>設計及び工事の計画の^{□(1)(i)c.-④}は、設置変更許可申請書（本文）の^{□(1)(i)c.-④}を含んでおり整合している。</p> <p>設計及び工事の計画の^{□(1)(i)c.-⑤}は、設置変更許可申請書（本文）の^{□(1)(i)c.-⑤}と同義であり整合している。</p> <p>設計及び工事の計画の^{□(1)(i)c.-⑥}の「20%増し」は、設置変更許可申請書（本文）の^{□(1)(i)c.-⑥}の「1.2倍」と同義であり整合している。</p>	

設置変更許可申請書（本文）	設置変更許可申請書（添付書類八）該当事項	設計及び工事の計画 該当事項	整合性	備考
<p>d. Sクラスの施設$\square(1)(i)d.-①$（e. に記載のもののうち、津波防護施設、浸水防止設備及び津波監視設備を除く。）は、基準地震動S_sによる地震力に対して安全機能が保持できるように設計する。</p> <p>建物・構築物については、<u>構造物全体としての変形能力（終局耐力時の変形）について十分な余裕を有し、建物・構築物の終局耐力に対し妥当な安全余裕を有するように設計する。</u></p> <p>機器・配管系については、<u>その施設に要求される機能を保持するように設計し、塑性ひずみが生じる場合であっても、その量が小さなレベルに留まって破断延性限界に十分な余裕を有し、その施設に要求される機能に影響を及ぼさないように、また、動的機器等については、基準地震動S_sによる応答に対して、その設備に要求される機能を保持するように設計する。</u></p>	<p>1.3.1.1 設計基準対象施設の耐震設計の基本方針 (4) Sクラスの施設（(6)に記載のものうち、津波防護機能を有する設備（以下「津波防護施設」という。）、浸水防止機能を有する設備（以下「浸水防止設備」という。）及び敷地における津波監視機能を有する施設（以下「津波監視設備」という。）を除く。）は、<u>基準地震動S_sによる地震力に対してその安全機能が保持できるように設計する。</u></p> <p>1.3.1.4 荷重の組合せと許容限界</p> <p>(3) 荷重の組合せ b. 機器・配管系（c. に記載のものを除く。） (e) 炉心内の燃料被覆管の放射性物質の閉じ込めの機能の確認においては、通常運転時の状態で燃料被覆管に作用する荷重及び運転時の異常な過渡変化時の状態のうち地震によって引き起こされるおそれのある事象によって燃料被覆管に作用する荷重と地震力を組み合わせる。</p> <p>(4) 許容限界 a. 建物・構築物（c. に記載のものを除く。） (a) Sクラスの建物・構築物 ii) 基準地震動S_sによる地震力との組合せに対する許容限界 <u>構造物全体としての変形能力（終局耐力時の変形）について十分な余裕を有し、建物・構築物の終局耐力に対し妥当な安全余裕を持たせることとする（評価項目はせん断ひずみ、応力等）。</u> なお、終局耐力は、建物・構築物に対する荷重又は応力を漸次増大していくとき、その変形又はひずみが著しく増加するに至る限界の最大耐力とし、既往の実験式等に基づき適切に定めるものとする。</p> <p>b. 機器・配管系（c. に記載のものを除く。） (d) 燃料被覆管 炉心内の燃料被覆管の放射性物質の閉じ込めの機能については、以下のとおりとする。 i) 弾性設計用地震動による地震力又は静的地震力との組合せに対する許容限界 応答が全体的におおむね弾性状態にとどまることとする。 ii) 基準地震動による地震力との組合せに対する許容限界塑性ひずみが生じる場合であっても、その量が小さなレベルにとどまって破断延性限界に十分な余裕を有し、放射性物質の閉じ込めの機能に影響を及ぼさないこととする。</p>	<p>(1) 耐震設計の基本方針 d. Sクラスの施設$\square(1)(i)d.-①$（f. に記載のものを除く。）は、<u>基準地震動S_sによる地震力に対してその安全機能が保持できる設計とする。</u></p> <p>c. 荷重の組合せ (b) 機器・配管系（(c)に記載のものを除く。） ト. 炉心内の燃料被覆管の放射性物質の閉じ込めの機能の確認においては、通常運転時の状態で燃料被覆管に作用する荷重及び運転時の異常な過渡変化時の状態のうち地震によって引き起こされるおそれのある事象によって燃料被覆管に作用する荷重と地震力を組み合わせる。</p> <p><u>建物・構築物については、構造物全体としての変形能力（終局耐力時の変形）に対して十分な余裕を有し、建物・構築物の終局耐力に対し妥当な安全余裕を有する設計とする。</u></p> <p>(b) 機器・配管系（(c)に記載のものを除く。） ニ. 燃料被覆管 炉心内の燃料被覆管の放射性物質の閉じ込めの機能については、以下のとおりとする。 (イ) 弾性設計用地震動による地震力又は静的地震力との組合せに対する許容限界 応答が全体的におおむね弾性状態にとどまることとする。 (ロ) 基準地震動による地震力との組合せに対する許容限界塑性ひずみが生じる場合であっても、その量が小さなレベルにとどまって破断延性限界に十分な余裕を有し、放射性物質の閉じ込めの機能に影響を及ぼさないこととする。</p>	<p>設計及び工事の計画の$\square(1)(i)d.-①$は、設置変更許可申請書（本文）の$\square(1)(i)d.-①$を含んでおり整合している。</p>	

設置変更許可申請書（本文）	設置変更許可申請書（添付書類八）該当事項	設計及び工事の計画 該当事項	整合性	備考
<p><u>機器・配管系については、その施設に要求される機能を保持するように設計し、塑性ひずみが生じる場合であっても、その量が小さなレベルに留まって破断延性限界に十分な余裕を有し、その施設に要求される機能に影響を及ぼさないように、また、動的機器等については、基準地震動S_sによる応答に対して、その設備に要求される機能を保持するように設計する。</u></p> <p><u>また、弾性設計用地震動S_dによる地震力又は静的地震力のいずれか大きい方の地震力に対しておおむね弾性状態に留まる範囲で耐えられるように設計する。</u></p> <p><u>建物・構築物については、発生する応力に対して、建築基準法等の安全上適切と認められる規格及び基準による許容応力度を許容限界とする。</u></p> <p><u>機器・配管系については、応答が全体的におおむね弾性状態に留まるように設計する。</u></p> <p><u>なお、基準地震動S_s及び弾性設計用地震動S_dによる地震力は、水平 2 方向及び鉛直方向について適切に組み合わせて算定するものとする。</u></p>	<p>(a) Sクラスの機器・配管系 ii) 基準地震動S_sによる地震力との組合せに対する許容限界 <u>塑性ひずみが生じる場合であっても、その量が小さなレベルに留まって破断延性限界に十分な余裕を有し、その施設に要求される機能に影響を及ぼさないように応力、荷重等を制限する値を許容限界とする。</u> また、地震時又は地震後に動的機能が要求される機器等については、基準地震動S_sによる応答に対して、実証試験等により確認されている機能確認済加速度等を許容限界とする。</p> <p>1.3.1.1 設計基準対象施設の耐震設計の基本方針 (4) Sクラスの施設（(6)に記載のものうち、津波防護機能を有する設備（以下「津波防護施設」という。）、浸水防止機能を有する設備（以下「浸水防止設備」という。）及び敷地における津波監視機能を有する施設（以下「津波監視設備」という。）を除く。）は、基準地震動S_sによる地震力に対してその安全機能が保持できるように設計する。 <u>また、弾性設計用地震動S_dによる地震力又は静的地震力のいずれか大きい方の地震力に対して、おおむね弾性状態に留まる範囲で耐えられる設計とする。</u></p> <p>(5) Sクラスの施設（(6)に記載のものうち、津波防護施設、浸水防止設備及び津波監視設備を除く。）について、静的地震力は、水平地震力と鉛直地震力が同時に不利な方向の組合せで作用するものとする。 <u>また、基準地震動S_s及び弾性設計用地震動S_dによる地震力は、水平 2 方向及び鉛直方向について適切に組み合わせて算定するものとする。なお、水平 2 方向及び鉛直方向の地震力が同時に作用し、影響が考えられる施設、設備については許容限界の範囲内に留まることを確認する。</u></p> <p>1.3.1.3 地震力の算定方法 (2) 動的地震力</p>	<p><u>機器・配管系については、その施設に要求される機能を保持する設計とし、塑性ひずみが生じる場合であっても、その量が小さなレベルに留まって破断延性限界に十分な余裕を有し、その施設に要求される機能に影響を及ぼさない、また、動的機器等については、基準地震動S_sによる応答に対してその設備に要求される機能を保持する設計とする。</u>なお、動的機能が要求される機器については、当該機器の構造、動作原理等を考慮した評価を行い、既往の研究等で機能維持の確認がなされた機能確認済加速度等を超えていないことを確認する。</p> <p><u>また、設置（変更）許可を受けた弾性設計用地震動S_d（以下「弾性設計用地震動S_d」という。）による地震力又は静的地震力のいずれか大きい方の地震力に対して、おおむね弾性状態に留まる範囲で耐えられる設計とする。</u></p> <p><u>建物・構築物については、発生する応力に対して、建築基準法等の安全上適切と認められる規格及び基準による許容応力度を許容限界とする。</u></p> <p><u>機器・配管系については、応答が全体的におおむね弾性状態に留まる設計とする。</u> ＜中略＞</p> <p>e. Sクラスの施設（f.に記載のものを除く。）について、静的地震力は、水平地震力と鉛直地震力が同時に不利な方向の組合せで作用するものとする。</p> <p><u>また、基準地震動S_s及び弾性設計用地震動S_dによる地震力は、水平 2 方向及び鉛直方向について適切に組み合わせて算定するものとする。</u></p> <p>常設耐震重要重大事故防止設備又は常設重大事故緩和設備が設置される重大事故等対処施設については、基準地震動S_s及び弾性設計用地震動S_dによる地震力は水平 2 方向及び鉛直方向について適切に組み合わせて算定するものとする。</p> <p>(1) 耐震設計の基本方針</p>	<p>設計及び工事の計画に適用する <u>①(1)(i)d.-②</u></p>	

設置変更許可申請書（本文）	設置変更許可申請書（添付書類八）該当事項	設計及び工事の計画 該当事項	整合性	備考
<p>□(1)(i)d.-②基準地震動 S_s は、敷地ごとに震源を特定して策定する地震動及び震源を特定せず策定する地震動について、敷地の解放基盤表面における水平方向及び鉛直方向の地震動としてそれぞれ策定する。策定した基準地震動 S_s の応答スペクトルを第 5-1 図～第 5-3 図に、基準地震動 S_s の時刻歴波形を第 5-4 図～第 5-6 図に示す。</p> <p>原子炉建屋設置位置付近は、地盤調査の結果、新第三系鮮新統～第四系下部更新統の久米層が分布し、EL. -370m 以深では S 波速度が 0.7km/s 以上で著しい高低差がなく拵がりを持って分布していることが確認されている。したがって、EL. -370m の位置を解放基盤表面として設定する。</p> <p>□(1)(i)d.-③なお、入力地震動の評価においては、解放基盤表面以浅の影響を適切に考慮する。</p>	<p><中略></p> <p>「添付書類六 3. 地震」に示す基準地震動 S_s は、「敷地ごとに震源を特定して策定する地震動」及び「震源を特定せず策定する地震動」について、解放基盤表面における水平方向及び鉛直方向の地震動としてそれぞれ策定し、年超過確率は、$10^{-4} \sim 10^{-6}$ 程度である。</p> <p>1.3.1.3 地震力の算定方法 (2) 動的地震力 a. 入力地震動</p> <p>原子炉建屋設置位置付近は、地盤調査の結果、新第三系鮮新統～第四系下部更新統の久米層が分布し、EL. -370m 以深では S 波速度が 0.7km/s 以上であることが確認されている。したがって、EL. -370m の位置を解放基盤表面として設定する。</p> <p>建物・構築物の地震応答解析における入力地震動は、解放基盤表面で定義される基準地震動 S_s 及び弾性設計用地震動 S_d を基に、対象建物・構築物の地盤条件を適切に考慮したうえで、必要に応じ 2 次元 FEM 解析又は 1 次元波動論により、地震応答解析モデルの入力位置で評価した入力地震動を設定する。</p> <p>地盤条件を考慮する場合には、地震動評価で考慮した敷地全体の地下構造との関係にも留意し、地盤の非線形応答に関する動的変形特性を考慮する。また、必要に応じ敷地における観測記録による検証や最新の科学的・技術的知見を踏まえ設定する。</p>	<p>耐震設計は、以下の項目に従って行う。</p> <p>a. 耐震重要施設は、その供用中に当該耐震重要施設に大きな影響を及ぼすおそれがある地震（□(1)(i)d.-②設置（変更）許可を受けた基準地震動 S_s（以下「基準地震動 S_s」という。)) による加速度によって作用する地震力に対して、その安全機能が損なわれるおそれがない設計とする。</p> <p><中略></p> <p>(3) 地震力の算定方法 b. 動的地震力 (a) 入力地震動</p> <p>原子炉建屋設置位置付近は、地盤調査の結果、新第三系鮮新統～第四系下部更新統の久米層が分布し、EL. -370m 以深では S 波速度が 0.7 km/s 以上で著しい高低差がなく拵がりをもって分布していることが確認されている。したがって、EL. -370 m の位置を解放基盤表面として設定する。</p> <p>□(1)(i)d.-③建物・構築物の地震応答解析における入力地震動は、解放基盤表面で定義される基準地震動 S_s 及び弾性設計用地震動 S_d を基に、対象建物・構築物の地盤条件を適切に考慮した上で、必要に応じ 2 次元 FEM 解析又は 1 次元波動論により、地震応答解析モデルの入力位置で評価した入力地震動を設定する。</p> <p>地盤条件を考慮する場合には、地震動評価で考慮した敷地全体の地下構造との関係や対象建物・構築物位置と炉心位置での地質・速度構造の違いにも留意するとともに、地盤の非線形応答に関する動的変形特性を考慮する。また、必要に応じ敷地における観測記録による検証や最新の科学的・技術的知見を踏まえ、地質・速度構造等の地盤条件を設定する。</p> <p>また、設計基準対象施設における耐震 B クラスの建物・構築物及び重大事故等対処施設における耐震 B クラス施設の機能を代替する常設重大事故防止設備が設置される重大事故等対処施設の建物・構築物のうち共振のおそれがあり、動的解析が必要なものに対しては、弾性設計用地震動 S_d に 2 分の 1 を乗じたものを用いる。</p>	<p>は、設置変更許可申請書（本文）の□(1)(i)d.-②にて策定した基準地震動を用いており整合している。</p> <p>基準地震動の策定概要、応答スペクトル及び時刻歴波形等については、添付書類「V-2-1-2 基準地震動 S_s 及び弾性設計用地震動 S_d の策定概要」に記載している。</p> <p>設計及び工事の計画の□(1)(i)d.-③は、設置変更許可申請書（本文）の□(1)(i)d.-③を具体的に記載しており整合している。</p>	

設置変更許可申請書（本文）	設置変更許可申請書（添付書類八）該当事項	設計及び工事の計画 該当事項	整合性	備考
<p>〔(1)(i)d.-④〕また、弾性設計用地震動 S_d は、基準地震動 S_s との応答スペクトルの比率が目安として 0.5 を下回らない値とし、さらに応答スペクトルに基づく地震動評価による基準地震動 $S_s-D.1$ に対しては、「発電用原子炉施設に関する耐震設計審査指針（昭和56年7月20日原子力安全委員会決定、平成13年3月29日一部改訂）」に基づいた「原子炉設置変更許可申請書（平成11年3月10日許可／平成09・09・18資第5号）」の「添付書類六 変更後に係る原子炉施設の場所に関する気象、地盤、水理、地震、社会環境等の状況に関する説明書 3.2.6.3 基準地震動」における基準地震動 S_1 を踏まえて設定する。具体的には、工学的判断より基準地震動 $S_s-1.1, 1.2, 1.3, 1.4, 2.1, 2.2, 3.1$ に係数 0.5 を乗じた地震動、基準地震動 $S_s-D.1$ に対しては、基準地震動 S_1 も踏まえて設定した係数 0.5 を乗じた地震動を弾性設計用地震動 S_d として設定する。</p> <p>なお、〔(1)(i)d.-⑤〕Bクラスの施設のうち、共振のおそれのある施設については、弾性設計用地震動 S_d に2分の1を乗じた地震動によりその影響についての検討を行う。</p>	<p>1.3.1.3 地震力の算定方法 (2) 動的地震力 ＜中略＞</p> <p>また、弾性設計用地震動 S_d は、基準地震動 S_s との応答スペクトルの比率が目安として 0.5 を下回らないよう基準地震動 S_s に係数 0.5 を乗じて設定する。ここで、係数 0.5 は工学的判断として、原子炉施設の安全機能限界と弾性限界に対する入力荷重の比率が 0.5 程度であるという知見⁽¹⁾を踏まえ、さらに応答スペクトルに基づく地震動評価による基準地震動 $S_s-D.1$ に対しては、「発電用原子炉施設に関する耐震設計審査指針（昭和56年7月20日原子力安全委員会決定、平成13年3月29日一部改訂）」に基づいた「原子炉設置変更許可申請書（平成11年3月10日許可／平成09・09・18資第5号）」の「添付書類六 変更後に係る原子炉施設の場所に関する気象、地盤、水理、地震、社会環境等の状況に関する説明書 3.2.6.3 基準地震動」における基準地震動 S_1 の応答スペクトルをおおむね下回らないよう配慮した値とする。</p> <p>＜中略＞</p> <p>1.3.1.1 設計基準対象施設の耐震設計の基本方針 (7) Bクラスの施設は、静的地震力に対しておおむね弾性状態に留まる範囲で耐えられるように設計する。</p> <p>また、共振のおそれのある施設については、その影響についての検討を行う。その場合、検討に用いる地震動は、弾性設計用地震動 S_d に2分の1を乗じたものとする。なお、当該地震動による地震力は、水平2方向及び鉛直方向について適切に組み合わせて算定するものとし、Sクラス施設と同様に許容限界の範囲内に留まることを確認する。</p>	<p>(1) 耐震設計の基本方針 d. Sクラスの施設（f.に記載のものを除く。）は、基準地震動 S_s による地震力に対してその安全機能が保持できる設計とする。</p> <p>建物・構築物については、構造物全体としての変形能力（終局耐力時の変形）に対して十分な余裕を有し、建物・構築物の終局耐力に対し妥当な安全余裕を有する設計とする。</p> <p>機器・配管系については、その施設に要求される機能を保持する設計とし、塑性ひずみが生じる場合であっても、その量が小さなレベルに留まって破断延性限界に十分な余裕を有し、その施設に要求される機能に影響を及ぼさない、また、動的機器等については、基準地震動 S_s による応答に対してその設備に要求される機能を保持する設計とする。なお、動的機能が要求される機器については、当該機器の構造、動作原理等を考慮した評価を行い、既往の研究等で機能維持の確認がなされた機能確認済加速度等を超えていないことを確認する。</p> <p>また、〔(1)(i)d.-④〕設置（変更）許可を受けた弾性設計用地震動 S_d（以下「弾性設計用地震動 S_d」という。）による地震力又は静的地震力のいずれか大きい方の地震力に対して、おおむね弾性状態に留まる範囲で耐えられる設計とする。</p> <p>建物・構築物については、発生する応力に対して、建築基準法等の安全上適切と認められる規格及び基準による許容応力度を許容限界とする。</p> <p>機器・配管系については、応答が全体的におおむね弾性状態に留まる設計とする。</p> <p>＜中略＞</p> <p>g. 〔(1)(i)d.-⑤〕Bクラスの施設は、静的地震力に対しておおむね弾性状態に留まる範囲で耐えられる設計とする。</p> <p>また、共振のおそれのある施設については、その影響についての検討を行う。その場合、検討に用いる地震動は、弾性設計用地震動 S_d に2分の1を乗じたものとする。当該地震動による地震力は、水平2方向及び鉛直方向について適切に組み合わせて算定するものとする。</p> <p>＜中略＞</p>	<p>設計及び工事の計画に適用する〔(1)(i)d.-④〕は、設置変更許可申請書（本文）の〔(1)(i)d.-④〕にて設定した弾性設計用地震動を用いており整合している。</p> <p>設計及び工事の計画の〔(1)(i)d.-⑤〕と設置変更許可申請書（本文）の〔(1)(i)d.-⑤〕は文章構成上の相違であり整合している。</p>	

設置変更許可申請書（本文）	設置変更許可申請書（添付書類八）該当事項	設計及び工事の計画 該当事項	整合性	備考
<p>□(1)(i)d.-⑥建物・構築物及び機器・配管系ともに、 おおむね弾性状態に留まる範囲で耐えられるように設計 する。</p>	<p>1.3.1.4 荷重の組合せと許容限界 (4) 許容限界 各施設の地震力と他の荷重とを組み合わせた状態に 対する許容限界は次のとおりとし、安全上適切と認めら れる規格及び基準又は試験等で妥当性が確認されてい る許容応力等を用いる。 a. 建物・構築物（c. に記載のものを除く。） (a) Sクラスの建物・構築物</p> <p>i) 弾性設計用地震動S_dによる地震力又は静的地震力 との組合せに対する許容限界 <u>建築基準法等の安全上適切と認められる規格及び基準 による許容応力度を許容限界とする。</u> ただし、冷却材喪失事故時に作用する荷重との組合せ （原子炉格納容器バウンダリにおける長期的荷重との組 合せを除く。）に対しては、下記ii)に示す許容限界を適 用する。</p> <p>ii) 基準地震動S_sによる地震力との組合せに対する許 容限界 構造物全体としての変形能力（終局耐力時の変形）に ついて十分な余裕を有し、建物・構築物の終局耐力に 対し妥当な安全余裕を持たせることとする（評価項目は せん断ひずみ、応力等）。 なお、終局耐力は、建物・構築物に対する荷重又は応 力を漸次増大していくとき、その変形又はひずみが著 しく増加するに至る限界の最大耐力とし、既往の実験式 等に基づき適切に定めるものとする。</p> <p>(b) <u>Bクラス及びCクラスの建物・構築物</u>（(e)及び(f) に記載のものを除く。）</p> <p><u>上記(a) i)による許容応力度を許容限界とする。</u></p> <p>b. 機器・配管系（c. に記載のものを除く。） (b) <u>Bクラス及びCクラスの機器・配管系</u></p> <p>応答が全体的におおむね弾性状態に留まることとする （評価項目は応力等）。</p>	<p>(4) 荷重の組合せと許容限界 d. 許容限界 各施設の地震力と他の荷重とを組み合わせた状態に 対する許容限界は次のとおりとし、安全上適切と認めら れる規格及び基準又は試験等で妥当性が確認されてい る値を用いる。 (a) 建物・構築物（(c)に記載のものを除く。） イ. Sクラスの建物・構築物及び常設耐震重要重大事故 防止設備又は常設重大事故緩和設備が設置される重大事 故等対処施設の建物・構築物（へ. に記載のものを除 く。） (イ) 弾性設計用地震動S_dによる地震力又は静的地震力 との組合せに対する許容限界 <u>□(1)(i)d.-⑥a 建築基準法等の安全上適切と認められる 規格及び基準による許容応力度を許容限界とする。ただ し、原子炉冷却材喪失事故時に作用する荷重との組合せ （原子炉格納容器バウンダリにおける長期的荷重との組 合せを除く。）に対しては、下記イ.(ロ)に示す許容限界 を適用する。</u></p> <p>(ロ) 基準地震動S_sによる地震力との組合せに対する許 容限界 構造物全体としての変形能力（終局耐力時の変形）に ついて十分な余裕を有し、終局耐力に対し妥当な安全余 裕を持たせることとする（評価項目はせん断ひずみ、応 力等）。 また、終局耐力は、建物・構築物に対する荷重又は応 力を漸次増大していくとき、その変形又はひずみが著 しく増加するに至る限界の最大耐力とし、既往の実験式 等に基づき適切に定めるものとする。</p> <p>ロ. <u>□(1)(i)d.-⑥a Bクラス及びCクラスの建物・構築 物並びに常設耐震重要重大事故防止設備以外の常設重大 事故防止設備が設置される重大事故等対処施設の建物・ 構築物（へ. 及びト.に記載のものを除く。）</u></p> <p><u>上記イ.(イ)による許容応力度を許容限界とする。</u></p> <p>(b) 機器・配管系（(c)に記載のものを除く。）</p> <p>ハ. <u>□(1)(i)d.-⑥b Bクラス及びCクラスの機器・配管 系並びに常設耐震重要重大事故防止設備以外の常設重大 事故防止設備が設置される重大事故等対処施設の機器・ 配管系</u> 応答が全体的におおむね弾性状態に留まるものとする （評価項目は応力等）。</p>	<p>設計及び工事の計画の□ (1)(i)d.-⑥a 及び□ (1)(i)d.-⑥b は設置 変更許可申請書（本 文）の□(1)(i)d.-⑥を 具体的に記載しており 整合している。</p>	

設置変更許可申請書（本文）	設置変更許可申請書（添付書類八）該当事項	設計及び工事の計画 該当事項	整合性	備考
<p>e. 津波防護施設、浸水防止設備及び津波監視設備並びに浸水防止設備が設置された建物・構築物は、<u>基準地震動S_sによる地震力に対して、それぞれの施設及び設備に要求される機能が保持できるように設計する。</u></p>	<p>1.3.1.1 設計基準対象施設の耐震設計の基本方針 (6) 屋外重要土木構造物、津波防護施設、浸水防止設備及び津波監視設備並びに浸水防止設備が設置された建物・構築物は、<u>基準地震動S_sによる地震力に対して、構造物全体として変形能力（終局耐力時の変形）について十分な余裕を有するとともに、それぞれの施設及び設備に要求される機能が保持できるように設計する。</u> なお、基準地震動S_sの水平2方向及び鉛直方向の地震力の組合せについては、上記(5)と同様とする。 ＜中略＞</p> <p>1.3.1.3 地震力の算定方法 (2) 動的地震力 動的地震力は、Sクラスの施設、屋外重要土木構造物及びBクラスの施設のうち共振のおそれのあるものに適用することとし、基準地震動S_s及び弾性設計用地震動S_dから定める入力地震動を入力として、動的解析により水平2方向及び鉛直方向について適切に組み合わせて算定する。なお、構造特性から水平2方向及び鉛直方向の地震力の影響が考えられる施設、設備については、水平2方向及び鉛直方向の地震力の組合せに対して、許容限界の範囲内に留まることを確認する。 Bクラスの施設のうち共振のおそれのあるものについては、弾性設計用地震動S_dから定める入力地震動の振幅を2分の1にしたものによる地震力を適用する。 屋外重要土木構造物、津波防護施設、浸水防止設備及び津波監視設備並びに浸水防止設備又は津波監視設備が設置された建物・構築物については、基準地震動S_sによる地震力を適用する。 「添付書類六 3. 地震」に示す基準地震動S_sは、「敷地ごとに震源を特定して策定する地震動」及び「震源を特定せず策定する地震動」について、解放基盤表面における水平方向及び鉛直方向の地震動としてそれぞれ策定し、年超過確率は、$10^{-4} \sim 10^{-6}$程度である。 ＜中略＞</p>	<p>(1) 耐震設計の基本方針 f. 屋外重要土木構造物、津波防護施設、浸水防止設備及び津波監視設備並びに浸水防止設備又は津波監視設備が設置された建物・構築物は、<u>基準地震動S_sによる地震力に対して、構造物全体として変形能力（終局耐力時の変形）について十分な余裕を有するとともに、それぞれの施設及び設備に要求される機能が保持できる設計とする。</u> 常設耐震重要重大事故防止設備又は常設重大事故緩和設備が設置される重大事故等対処施設の土木構造物は、基準地震動S_sによる地震力に対して、重大事故等に対処するために必要な機能が損なわれるおそれがない設計とする。 (3) 地震力の算定方法 b. 動的地震力 設計基準対象施設については、動的地震力は、Sクラスの施設、屋外重要土木構造物及びBクラスの施設のうち共振のおそれのあるものに適用する。 Sクラスの施設（津波防護施設、浸水防止設備及び津波監視設備を除く。）については、基準地震動S_s及び弾性設計用地震動S_dから定める入力地震動を適用する。 Bクラスの施設のうち共振のおそれのあるものについては、弾性設計用地震動S_dから定める入力地震動の振幅を2分の1にしたものによる地震力を適用する。 屋外重要土木構造物、津波防護施設、浸水防止設備及び津波監視設備並びに浸水防止設備又は津波監視設備が設置された建物・構築物については、基準地震動S_sによる地震力を適用する。 重大事故等対処施設については、常設耐震重要重大事故防止設備又は常設重大事故緩和設備が設置される重大事故等対処施設に基準地震動S_sによる地震力を適用する。 常設耐震重要重大事故防止設備以外の常設重大事故防止設備が設置される重大事故等対処施設のうち、Bクラスの施設の機能を代替する共振のおそれのある施設については、共振のおそれのあるBクラスの施設に適用する地震力を適用する。 常設耐震重要重大事故防止設備又は常設重大事故緩和設備が設置される重大事故等対処施設の土木構造物については、基準地震動S_sによる地震力を適用する。</p>		

設置変更許可申請書（本文）	設置変更許可申請書（添付書類八）該当事項	設計及び工事の計画 該当事項	整合性	備考
	<p>a. 入力地震動 原子炉建屋設置位置付近は、地盤調査の結果、新第三系鮮新統～第四系下部更新統の久米層が分布し、EL. -370m 以深ではS波速度が 0.7km/s 以上であることが確認されている。したがって、EL. -370m の位置を解放基盤表面として設定する。</p> <p style="text-align: center;">＜中略＞</p> <p>b. 地震応答解析 (a) 動的解析法 i) 建物・構築物 動的解析による地震力の算定に当たっては、地震応答</p>	<p>重大事故等対処施設のうち、設計基準対象施設の既往評価を適用できる基本構造と異なる施設については、適用する地震力に対して、要求される機能及び構造健全性が維持されることを確認するため、当該施設の構造を適切にモデル化した上での地震応答解析、加振試験等を実施する。</p> <p>動的解析においては、地盤の諸定数も含めて材料のばらつきによる変動幅を適切に考慮する。</p> <p>動的地震力は水平 2 方向及び鉛直方向について適切に組み合わせて算定する。動的地震力の水平 2 方向及び鉛直方向の組合せについては、水平 1 方向及び鉛直方向地震力を組み合わせた既往の耐震計算への影響の可能性のある施設・設備を抽出し、3 次元応答性状の可能性も考慮した上で既往の方法を用いた耐震性に及ぼす影響を評価する。</p> <p>(a) 入力地震動 原子炉建屋設置位置付近は、地盤調査の結果、新第三系鮮新統～第四系下部更新統の久米層が分布し、EL. -370 m 以深ではS波速度が 0.7 km/s 以上で著しい高低差がなく拡がりをもって分布していることが確認されている。したがって、EL. -370 m の位置を解放基盤表面として設定する。</p> <p>建物・構築物の地震応答解析における入力地震動は、解放基盤表面で定義される基準地震動 S_d 及び弾性設計用地震動 S_d を基に、対象建物・構築物の地盤条件を適切に考慮した上で、必要に応じ 2 次元 FEM 解析又は 1 次元波動論により、地震応答解析モデルの入力位置で評価した入力地震動を設定する。</p> <p>地盤条件を考慮する場合には、地震動評価で考慮した敷地全体の地下構造との関係や対象建物・構築物位置と炉心位置での地質・速度構造の違いにも留意するとともに、地盤の非線形応答に関する動的変形特性を考慮する。また、必要に応じ敷地における観測記録による検証や最新の科学的・技術的知見を踏まえ、地質・速度構造等の地盤条件を設定する。</p> <p>また、設計基準対象施設における耐震 B クラスの建物・構築物及び重大事故等対処施設における耐震 B クラス施設の機能を代替する常設重大事故防止設備が設置される重大事故等対処施設の建物・構築物のうち共振のおそれがあり、動的解析が必要なものに対しては、弾性設計用地震動 S_d に 2 分の 1 を乗じたものを用いる。</p> <p>(b) 地震応答解析 i. 動的解析法 (イ) 建物・構築物 動的解析による地震力の算定に当たっては、地震応答</p>		

設置変更許可申請書（本文）	設置変更許可申請書（添付書類八）該当事項	設計及び工事の計画 該当事項	整合性	備考
	<p>解析手法の適用性，適用限界等を考慮のうえ，適切な解析法を選定するとともに，建物・構築物に応じた適切な解析条件を設定する。</p> <p>動的解析は，時刻歴応答解析法による。</p> <p>また，3次元応答性状等の評価は，線形解析に適用可能な周波数応答解析法による。</p> <p>建物・構築物の動的解析に当たっては，建物・構築物の剛性はそれらの形状，構造特性等を十分考慮して評価し，集中質点系等に置換した解析モデルを設定する。</p> <p>動的解析には，建物・構築物と地盤との相互作用を考慮するものとし，解析モデルの地盤のばね定数は，基礎版の平面形状，地盤の剛性等を考慮して定める。設計用地盤定数は，原則として，弾性波試験によるものを用いる。</p> <p>地盤－建物・構築物連成系の減衰定数は，振動エネルギーの地下逸散及び地震応答における各部のひずみレベルを考慮して定める。</p> <p>基準地震動 S_s 及び弾性設計用地震動 S_d に対する応答解析において，主要構造要素がある程度以上弾性範囲を超える場合には，実験等の結果に基づき，該当する建物部分の構造特性に応じて，その弾塑性挙動を適切に模擬した復元力特性を考慮した応答解析を行う。</p> <p>また，Sクラスの施設を支持する建物・構築物の支持機能を検討するための動的解析において，施設を支持する建物・構築物の主要構造要素がある程度以上弾性範囲を超える場合には，その弾塑性挙動を適切に模擬した復元力特性を考慮した応答解析を行う。</p> <p>応答解析に用いる材料定数については，地盤の諸定数も含めて材料のばらつきによる変動幅を適切に考慮する。また，必要に応じて建物・構築物及び機器・配管系の設計用地震力に及ぼす影響を検討する。</p> <p>建物・構築物の動的解析において，地震時における地盤の有効応力の変化に伴う影響を考慮する場合には，有効応力解析を実施する。有効応力解析に用いる液状化強度特性は，敷地の原地盤における代表性及び網羅性を踏まえた上で保守性を考慮して設定する。更に保守的な配慮として地盤を強制的に液状化させることを仮定した影響を考慮する場合には，原地盤よりも十分に小さい液状化強度特性（敷地に存在しない豊浦標準砂に基づく液状</p>	<p>解析手法の適用性，適用限界等を考慮のうえ，適切な解析法を選定するとともに，建物・構築物に応じた適切な解析条件を設定する。</p> <p>動的解析は，原則として，建物・構築物の地震応答解析及び床応答曲線の策定は，線形解析及び非線形解析に適用可能な時刻歴応答解析法による。</p> <p>また，3次元応答性状等の評価は，線形解析に適用可能な周波数応答解析法による。</p> <p>建物・構築物の動的解析に当たっては，建物・構築物の剛性はそれらの形状，構造特性等を十分考慮して評価し，集中質点系等に置換した解析モデルを設定する。</p> <p>動的解析には，建物・構築物と地盤との相互作用を考慮するものとし，解析モデルの地盤のばね定数は，基礎版の平面形状，基礎側面と地盤の接触状況，地盤の剛性等を考慮して定める。設計用地盤定数は，原則として，弾性波試験によるものを用いる。</p> <p>地盤－建物・構築物連成系の減衰定数は，振動エネルギーの地下逸散及び地震応答における各部のひずみレベルを考慮して定める。基準地震動 S_s 及び弾性設計用地震動 S_d に対する応答解析において，主要構造要素がある程度以上弾性範囲を超える場合には，実験等の結果に基づき，該当する建物部分の構造特性に応じて，その弾塑性挙動を適切に模擬した復元力特性を考慮した地震応答解析を行う。</p> <p>また，Sクラスの施設を支持する建物・構築物及び常設耐震重要重大事故防止設備又は常設重大事故緩和設備が設置される重大事故等対処施設を支持する建物・構築物の支持機能を検討するための動的解析において，施設を支持する建物・構築物の主要構造要素がある程度以上弾性範囲を超える場合には，その弾塑性挙動を適切に模擬した復元力特性を考慮した地震応答解析を行う。</p> <p>地震応答解析に用いる材料定数については，地盤の諸定数も含めて材料のばらつきによる変動幅を適切に考慮する。また，材料のばらつきによる変動が建物・構築物の振動性状や応答性状に及ぼす影響として考慮すべき要因を選定した上で，選定された要因を考慮した動的解析により設計用地震力を設定する。</p> <p>建物・構築物の動的解析にて，地震時の地盤の有効応力の変化に応じた影響を考慮する場合は，有効応力解析を実施する。有効応力解析に用いる液状化強度特性は，敷地の原地盤における代表性及び網羅性を踏まえた上で保守性を考慮して設定することを基本とする。</p> <p>建物・構築物への地盤変位に対する保守的な配慮として，地盤を強制的に液状化させることを仮定した影響を考慮する場合は，原地盤よりも十分に小さい液状化強度</p>		

設置変更許可申請書（本文）	設置変更許可申請書（添付書類八）該当事項	設計及び工事の計画 該当事項	整合性	備考
	<p>化強度特性)を設定する。</p> <p>原子炉建屋については、3次元FEM解析等から、建物・構築物の3次元応答性状及びそれによる機器・配管系への影響を評価する。</p> <p>屋外重要土木構造物の動的解析は、構造物と地盤の相互作用を考慮できる連成系の地震応答解析手法とし、地盤及び構造物の地震時における非線形挙動の有無や程度に応じて、線形、等価線形、非線形解析のいずれかに行う。</p> <p>なお、地震力については、水平2方向及び鉛直方向について適切に組み合わせて算定する。</p> <p>ii) 機器・配管系 動的解析による地震力の算定にあたっては、地震応答解析手法の適用性、適用限界等を考慮のうえ、適切な解析法を選定するとともに、解析条件として考慮すべき減衰定数、剛性等の各種物性値は、適切な規格及び基準又は実験等の結果に基づき設定する。 機器の解析にあたっては、形状、構造特性等を考慮して、代表的な振動モードを適切に表現できるよう質点系モデル、有限要素モデル等に置換し、設計用床応答曲線を用いたスペクトルモーダル解析法又は時刻歴応答解析法により応答を求める。</p> <p>配管系については、振動モードを適切に表現できるモデルを作成し、設計用床応答曲線を用いたスペクトルモーダル解析法又は時刻歴応答解析法により応答を求める。</p> <p>スペクトルモーダル解析法及び時刻歴応答解析法の選択にあたっては、衝突・すべり等の非線形現象を模擬する観点又は既往研究の知見を取り入れ実機の挙動を模擬する観点で、建物・構築物の剛性及び地盤物性のばらつき等への配慮をしつつ時刻歴応答解析法を用いる等、解析対象とする現象、対象設備の振動特性・構造特性等を考</p>	<p>特性（敷地に存在しない豊浦標準砂に基づく液状化強度特性)を設定する。 建物・構築物及び機器・配管系への加速度応答に対する保守的な配慮として、地盤の非液状化の影響を考慮する場合は、原地盤において非液状化の条件（最も液状化強度が大きい場合に相当）を仮定した解析を実施する。</p> <p>原子炉建屋については、3次元FEM解析等から、建物・構築物の3次元応答性状及びそれによる機器・配管系への影響を評価する。 動的解析に用いる解析モデルは、地震観測網により得られた観測記録により振動性状の把握を行い、解析モデルの妥当性の確認を行う。 屋外重要土木構造物及び常設耐震重要重大事故防止設備又は常設重大事故緩和設備が設置される重大事故等対処施設の土木構造物の動的解析は、構造物と地盤の相互作用を考慮できる連成系の地震応答解析手法とし、地盤及び構造物の地震時における非線形挙動の有無や程度に応じて、線形、等価線形又は非線形解析のいずれかに行う。 地震力については、水平2方向及び鉛直方向について適切に組み合わせて算定する。</p> <p>(ロ) 機器・配管系 動的解析による地震力の算定にあたっては、地震応答解析手法の適用性、適用限界等を考慮のうえ、適切な解析法を選定するとともに、解析条件として考慮すべき減衰定数、剛性等の各種物性値は、適切な規格及び基準又は試験等の結果に基づき設定する。 機器の解析にあたっては、形状、構造特性等を考慮して、代表的な振動モードを適切に表現できるよう質点系モデル、有限要素モデル等に置換し、設計用床応答曲線を用いたスペクトルモーダル解析法又は時刻歴応答解析法により応答を求める。 また、時刻歴応答解析法及びスペクトルモーダル解析法を用いる場合は地盤物性等のばらつきを適切に考慮する。スペクトルモーダル解析法には地盤物性等のばらつきを考慮した床応答曲線を用いる。 配管系については、その仕様に応じて適切なモデルに置換し、設計用床応答曲線を用いたスペクトルモーダル解析法又は時刻歴応答解析法により応答を求める。</p> <p>スペクトルモーダル解析法及び時刻歴応答解析法の選択にあたっては、衝突・すべり等の非線形現象を模擬する観点又は既往研究の知見を取り入れ実機の挙動を模擬する観点で、建物・構築物の剛性及び地盤物性のばらつき等への配慮をしつつ時刻歴応答解析法を用いる等、解析対象とする現象、対象設備の振動特性・構造特性等を考</p>		

設置変更許可申請書（本文）	設置変更許可申請書（添付書類八）該当事項	設計及び工事の計画 該当事項	整合性	備考
	<p>考慮し適切に選定する。</p> <p>また、設備の 3 次元的な広がりや踏まえ、適切に応答を評価できるモデルを用い、水平 2 方向及び鉛直方向の応答成分について適切に組み合わせるものとする。</p> <p>なお、剛性の高い機器は、その機器の設置床面の最大応答加速度の 1.2 倍の加速度を震度として作用させて地震力を算定する。</p> <p>(3) 設計用減衰定数 応答解析に用いる減衰定数は、安全上適切と認められる規格及び基準、既往の振動実験、地震観測の調査結果等を考慮して適切な値を定める。</p> <p>なお、建物・構築物の応答解析に用いる鉄筋コンクリートの減衰定数の設定については、既往の知見に加え、既設施設の地震観測記録等により、その妥当性を検討する。</p> <p>また、地盤と屋外重要土木構造物の連成系地震応答解析モデルの減衰定数については、地中構造物としての特徴、同モデルの振動特性を考慮して適切に設定する。</p> <p>1.3.1.4 荷重の組合せと許容限界 設計基準対象施設の耐震設計における荷重の組合せと許容限界は以下による。</p> <p>(1) 耐震設計上考慮する状態 地震以外に設計上考慮する状態を次に示す。</p> <p>a. 建物・構築物</p> <p>(a) 運転時の状態 発電用原子炉施設が運転状態にあり、通常の下におかれている状態。 ただし、運転状態には通常運転時、運転時の異常な過渡変化時を含むものとする。</p> <p>(b) 設計基準事故時の状態 発電用原子炉施設が設計基準事故時にある状態。</p> <p>(c) 設計用自然条件 設計上基本的に考慮しなければならない自然条件（風、積雪等）。</p>	<p>慮し適切に選定する。</p> <p>また、設備の 3 次元的な広がりや踏まえ、適切に応答を評価できるモデルを用い、水平 2 方向及び鉛直方向の応答成分について適切に組み合わせるものとする。</p> <p>剛性の高い機器は、その機器の設置床面の最大応答加速度の 1.2 倍の加速度を震度として作用させて構造強度評価に用いる地震力を算定する。</p> <p>c. 設計用減衰定数 地震応答解析に用いる減衰定数は、安全上適切と認められる規格及び基準に基づき、設備の種類、構造等により適切に選定するとともに、試験等で妥当性を確認した値も用いる。</p> <p>なお、建物・構築物の地震応答解析に用いる鉄筋コンクリートの減衰定数の設定については、既往の知見に加え、既設施設の地震観測記録等により、その妥当性を検討する。</p> <p>また、地盤と屋外重要土木構造物の連成系地震応答解析モデルの減衰定数については、地中構造物としての特徴、同モデルの振動特性を考慮して適切に設定する。</p> <p>(4) 荷重の組合せと許容限界 耐震設計における荷重の組合せと許容限界は以下による。</p> <p>a. 耐震設計上考慮する状態 地震以外に設計上考慮する状態を以下に示す。</p> <p>(a) 建物・構築物 設計基準対象施設については以下のイ.～ハ.の状態、重大事故等対処施設については以下のイ.～ニ.の状態を考慮する。</p> <p>イ. 運転時の状態 発電用原子炉施設が運転状態にあり、通常の下におかれている状態 ただし、運転状態には通常運転時、運転時の異常な過渡変化時を含むものとする。</p> <p>ロ. 設計基準事故時の状態 発電用原子炉施設が設計基準事故時にある状態</p> <p>ハ. 設計用自然条件 設計上基本的に考慮しなければならない自然条件（風、積雪）</p> <p>ニ. 重大事故等時の状態 発電用原子炉施設が、重大事故に至るおそれのある事故又は重大事故時の状態で、重大事故等対処施設の機能を必要とする状態</p>		

設置変更許可申請書 (本文)	設置変更許可申請書 (添付書類八) 該当事項	設計及び工事の計画 該当事項	整合性	備考
	<p>b. 機器・配管系</p> <p>(a) 通常運転時の状態 発電用原子炉の起動、停止、出力運転、高温待機、燃料取替え等が計画的又は頻繁に行われた場合であって運転条件が所定の制限値以内にある運転状態。</p> <p>(b) 運転時の異常な過渡変化時の状態 通常運転時に予想される機械又は器具の単一の故障若しくはその誤作動又は運転員の単一の誤操作及びこれらと類似の頻度で発生すると予想される外乱によって発生する異常な状態であって、当該状態が継続した場合には炉心又は原子炉冷却材圧力バウンダリの著しい損傷が生じるおそれがあるものとして安全設計上想定すべき事象が発生した状態。</p> <p>(c) 設計基準事故時の状態 発生頻度が運転時の異常な過渡変化より低い異常な状態であって、当該状態が発生した場合には発電用原子炉施設から多量の放射性物質が放出するおそれがあるものとして安全設計上想定すべき事象が発生した状態。</p> <p>(d) 設計用自然条件 設計上基本的に考慮しなければならない自然条件(風、積雪等)。</p> <p>(2) 荷重の種類 a. 建物・構築物</p> <p>(a) 発電用原子炉のおかれている状態にかかわらず常時作用している荷重、すなわち固定荷重、積載荷重、土圧、水圧及び通常の気象条件による荷重</p> <p>(b) 運転時の状態で施設に作用する荷重</p> <p>(c) 設計基準事故時の状態で施設に作用する荷重</p> <p>(d) 地震力、風荷重、積雪荷重等</p> <p>ただし、運転時の状態及び設計基準事故時の状態での荷重には、機器・配管系から作用する荷重が含まれるものとし、地震力には、地震時土圧、機器・配管系からの反力、スロッシング等による荷重が含まれるものとし</p>	<p>(b) 機器・配管系 設計基準対象施設については以下のイ.～ニ.の状態、重大事故等対処施設については以下のイ.～ホ.の状態を考慮する。</p> <p>イ. 通常運転時の状態 発電用原子炉の起動、停止、出力運転、高温待機、燃料取替え等が計画的又は頻繁に行われた場合であって運転条件が所定の制限値以内にある運転状態</p> <p>ロ. 運転時の異常な過渡変化時の状態 通常運転時に予想される機械又は器具の単一の故障若しくはその誤作動又は運転員の単一の誤操作及びこれらと類似の頻度で発生すると予想される外乱によって発生する異常な状態であって、当該状態が継続した場合には炉心又は原子炉冷却材圧力バウンダリの著しい損傷が生じるおそれがあるものとして安全設計上想定すべき事象が発生した状態</p> <p>ハ. 設計基準事故時の状態 発生頻度が運転時の異常な過渡変化より低い異常な状態であって、当該状態が発生した場合には発電用原子炉施設から多量の放射性物質が放出するおそれがあるものとして安全設計上想定すべき事象が発生した状態</p> <p>ニ. 設計用自然条件 設計上基本的に考慮しなければならない自然条件(風、積雪)</p> <p>ホ. 重大事故等時の状態 発電用原子炉施設が、重大事故に至るおそれのある事故又は重大事故時の状態で、重大事故等対処施設の機能を必要とする状態</p> <p>b. 荷重の種類 (a) 建物・構築物 設計基準対象施設については以下のイ.～ニ.の荷重、重大事故等対処施設については以下のイ.～ホ.の荷重とする。</p> <p>イ. 発電用原子炉のおかれている状態にかかわらず常時作用している荷重、すなわち固定荷重、積載荷重、土圧、水圧及び通常の気象条件による荷重</p> <p>ロ. 運転時の状態で施設に作用する荷重</p> <p>ハ. 設計基準事故時の状態で施設に作用する荷重</p> <p>ニ. 地震力、風荷重、積雪荷重</p> <p>ホ. 重大事故等時の状態で施設に作用する荷重</p> <p>ただし、運転時の状態、設計基準事故時の状態及び重大事故等時の状態での荷重には、機器・配管系から作用する荷重が含まれるものとし、地震力には、地震時土圧、機器・配管系からの反力、スロッシング等による荷</p>		

設置変更許可申請書（本文）	設置変更許可申請書（添付書類八）該当事項	設計及び工事の計画 該当事項	整合性	備考
	<p>る。</p> <p>b. 機器・配管系</p> <p>(a) 通常運転時の状態で施設に作用する荷重 (b) 運転時の異常な過渡変化時の状態で施設に作用する荷重 (c) 設計基準事故時の状態で施設に作用する荷重 (d) 地震力，風荷重，積雪荷重等</p> <p>(3) 荷重の組合せ 地震力と他の荷重との組合せは次による。</p> <p>a. 建物・構築物（c. に記載のものを除く。） (a) Sクラスの建物・構築物については，常時作用している荷重及び運転時（通常運転時又は運転時の異常な過渡変化時）の状態で施設に作用する荷重と地震力とを組み合わせる。</p> <p>(b) Sクラスの建物・構築物については，常時作用している荷重及び設計基準事故時の状態で施設に作用する荷重のうち長時間その作用が続く荷重と弾性設計用地震動S_dによる地震力又は静的地震力とを組み合わせる。</p> <p>(c) Bクラス及びCクラスの建物・構築物については，常時作用している荷重及び運転時の状態で施設に作用する荷重と動的地震力又は静的地震力とを組み合わせる。</p>	<p>重が含まれるものとする。</p> <p>(b) 機器・配管系 設計基準対象施設については以下のイ.～ニ.の荷重，重大事故等対処施設については以下のイ.～ホ.の荷重とする。</p> <p>イ. 通常運転時の状態で施設に作用する荷重 ロ. 運転時の異常な過渡変化時の状態で施設に作用する荷重 ハ. 設計基準事故時の状態で施設に作用する荷重 ニ. 地震力，風荷重，積雪荷重</p> <p>ホ. 重大事故等時の状態で施設に作用する荷重</p> <p>c. 荷重の組合せ 地震と組み合わせる荷重については，「2.3 外部からの衝撃による損傷の防止」で設定している風及び積雪による荷重を考慮し，以下のとおり設定する。</p> <p>(a) 建物・構築物（(c)に記載のものを除く。） イ. Sクラスの建物・構築物及び常設耐震重要重大事故防止設備又は常設重大事故緩和設備が設置される重大事故等対処施設の建物・構築物については，常時作用している荷重及び運転時（通常運転時又は運転時の異常な過渡変化時）の状態で施設に作用する荷重と地震力とを組み合わせる。</p> <p>ロ. Sクラスの建物・構築物については，常時作用している荷重及び設計基準事故時の状態で施設に作用する荷重のうち長時間その作用が続く荷重と弾性設計用地震動S_dによる地震力又は静的地震力とを組み合わせる。^{*1, *2}</p> <p>ホ. Bクラス及びCクラスの建物・構築物並びに常設耐震重要重大事故防止設備以外の常設重大事故防止設備が設置される重大事故等対処施設の建物・構築物については，常時作用している荷重及び運転時の状態で施設に作用する荷重と動的地震力又は静的地震力とを組み合わせる。</p> <p>*1 Sクラスの建物・構築物の設計基準事故の状態で施設に作用する荷重については，(b)機器・配管系の考え方に沿った下記の2つの考え方に基づき検討した結果として後者を踏まえ，施設に作用する荷重のうち長時間その作用が続く荷重と弾性設計用地震動S_dによる地震力又は静的地震力とを組み合わせることとしている。この考え方は，J E A G 4 6 0 1における建物・構築物の荷重の組合せの記載とも整合している。</p>		

設置変更許可申請書（本文）	設置変更許可申請書（添付書類八）該当事項	設計及び工事の計画 該当事項	整合性	備考
	<p>b. 機器・配管系（c. に記載のものを除く。）</p> <p>(a) Sクラスの機器・配管系については、通常運転時の状態で作用する荷重と地震力とを組み合わせる。</p> <p>(b) Sクラスの機器・配管系については、運転時の異常な過渡変化時の状態及び設計基準事故時の状態のうち地震によって引き起こされるおそれのある事象によって施設に作用する荷重と地震力とを組み合わせる。</p> <p>(c) Sクラスの機器・配管系については、運転時の異常な過渡変化時の状態及び設計基準事故時の状態のうち地震によって引き起こされるおそれのない事象であっても、いったん事故が発生した場合、長時間継続する事象による荷重は、その事故事象の発生確率、継続時間及び地震動の年超過確率の関係を踏まえ、適切な地震力と組み合わせる。</p> <p>(d) Bクラス及びCクラスの機器・配管系については、通常運転時の状態で施設に作用する荷重及び運転時の異常な過渡変化時の状態で施設に作用する荷重と、動的に</p>	<p>・常時作用している荷重及び設計基準事故時の状態のうち地震によって引き起こされるおそれのある事象によって施設に作用する荷重は、その事故事象の継続時間との関係を踏まえ、適切な地震力と組み合わせる。</p> <p>・常時作用している荷重及び設計基準事故時の状態のうち地震によって引き起こされるおそれのない事象であっても、いったん事故が発生した場合、長時間継続する事象による荷重は、その事故事象の発生確率、継続時間及び地震動の超過確率の関係を踏まえ、適切な地震力と組み合わせる。</p> <p>*2 原子炉格納容器バウンダリを構成する施設については、異常時圧力の最大値と弾性設計用地震動S_dによる地震力とを組み合わせる。</p> <p>(b) 機器・配管系（(c)に記載のものを除く。）</p> <p>イ. Sクラスの機器・配管系及び常設耐震重要重大事故防止設備又は常設重大事故緩和設備が設置される重大事故等対処施設の機器・配管系については、通常運転時の状態で施設に作用する荷重と地震力とを組み合わせる。</p> <p>ロ. Sクラスの機器・配管系については、運転時の異常な過渡変化時の状態及び設計基準事故時の状態のうち地震によって引き起こされるおそれのある事象によって施設に作用する荷重は、その事故事象の継続時間等との関係を踏まえ、適切な地震力とを組み合わせる。</p> <p>ハ. 常設耐震重要重大事故防止設備又は常設重大事故緩和設備が設置される重大事故等対処施設の機器・配管系については、運転時の異常な過渡変化時の状態、設計基準事故時の状態及び重大事故等時の状態で作用する荷重のうち、地震によって引き起こされるおそれがある事象によって作用する荷重と地震力とを組み合わせる。</p> <p>重大事故等による荷重は設計基準対象施設の耐震設計の考え方及び確率論的な考察を踏まえ、地震によって引き起こされるおそれがない事象による荷重として扱う。</p> <p>ニ. Sクラスの機器・配管系については、運転時の異常な過渡変化時の状態及び設計基準事故時の状態のうち地震によって引き起こされるおそれのない事象であっても、いったん事故が発生した場合、長時間継続する事象による荷重は、その事故事象の発生確率、継続時間及び地震動の年超過確率の関係を踏まえ、適切な地震力と組み合わせる。*3</p> <p>ヘ. Bクラス及びCクラスの機器・配管系並びに常設耐震重要重大事故防止設備以外の常設重大事故防止設備が設置される重大事故等対処施設の機器・配管系について</p>		

設置変更許可申請書（本文）	設置変更許可申請書（添付書類八）該当事項	設計及び工事の計画 該当事項	整合性	備考
	<p>震力又は静的地震力とを組み合わせる。</p> <p>c. 津波防護施設、浸水防止設備及び津波監視設備並びに浸水防止設備が設置された建物・構築物</p> <p>(a) 津波防護施設及び浸水防止設備が設置された建物・構築物については、常時作用している荷重及び運転時の状態で施設に作用する荷重と基準地震動 S_s による地震力とを組み合わせる。</p> <p>(b) 浸水防止設備及び津波監視設備については、常時作用している荷重及び運転時の状態で施設に作用する荷重と基準地震動 S_s による地震力とを組み合わせる</p> <p>なお、上記 c. (a), (b) については、地震と津波が同時に作用する可能性について検討し、必要に応じて基準地震動 S_s による地震力と津波による荷重の組合せを考慮する。また、津波以外による荷重については、「(2) 荷重の種類」に準じるものとする。</p> <p>d. 荷重の組合せ上の留意事項</p> <p>(a) Sクラスの施設に作用する地震力のうち動的地震力については、水平2方向と鉛直方向の地震力とを適切に組み合わせ算定するものとする。</p> <p>(b) ある荷重の組合せ状態での評価が明らかに厳しいことが判明している場合には、その他の荷重の組合せ状態での評価は行わないことがある。</p> <p>(c) 複数の荷重が同時に作用する場合、それらの荷重による応力の各ピークの生起時刻に明らかになぜがあることが判明しているならば、必ずしもそれぞれの応力のピーク値を重ねなくてもよいものとする。</p> <p>(d) 上位の耐震重要度分類の施設を支持する建物・構築物の当該部分の支持機能を確認する場合には、支持される施設の耐震重要度分類に応じた地震力と常時作用している荷重、運転時の状態で施設に作用する荷重及びその他必要な荷重とを組み合わせる。</p> <p>なお、第 1.3-1 表に対象となる建物・構築物及びその支持機能が維持されていることを検討すべき地震動等について記載する。</p>	<p>は、通常運転時の状態で施設に作用する荷重及び運転時の異常な過渡変化時の状態で施設に作用する荷重と、動的地震力又は静的地震力とを組み合わせる。</p> <p>*3 原子炉格納容器バウンダリを構成する設備については、CCV規格を踏まえ、異常時圧力の最大値と弾性設計用地震動 S_d による地震力とを組み合わせる。</p> <p>(c) 津波防護施設、浸水防止設備及び津波監視設備並びに浸水防止設備が設置された建物・構築物</p> <p>イ. 津波防護施設及び浸水防止設備が設置された建物・構築物については、常時作用している荷重及び運転時の状態で施設に作用する荷重と基準地震動 S_s による地震力とを組み合わせる。</p> <p>ロ. 浸水防止設備及び津波監視設備については、常時作用している荷重及び運転時の状態で施設に作用する荷重等と基準地震動 S_s による地震力とを組み合わせる。</p> <p>上記(c)イ., ロ.については、地震と津波が同時に作用する可能性について検討し、必要に応じて基準地震動 S_s による地震力と津波による荷重の組合せを考慮する。</p> <p>また、津波以外による荷重については、「b. 荷重の種類」に準じるものとする。</p> <p>(d) 荷重の組合せ上の留意事項</p> <p>動的地震力については、水平 2 方向と鉛直方向の地震力とを適切に組み合わせ算定するものとする。</p>		

設置変更許可申請書（本文）	設置変更許可申請書（添付書類八）該当事項	設計及び工事の計画 該当事項	整合性	備考
	<p>(e) 地震と組み合わせる自然条件として、風及び積雪を考慮し、風荷重及び積雪荷重については、施設の設置場所、構造等を考慮して、地震荷重と組み合わせる。</p> <p>(4) 許容限界 各施設の地震力と他の荷重とを組み合わせた状態に対する許容限界は次のとおりとし、安全上適切と認められる規格及び基準又は試験等で妥当性が確認されている許容応力等を用いる。</p> <p>a. 建物・構築物（c. に記載のものを除く。） (a) Sクラスの建物・構築物</p> <p>i) 弾性設計用地震動S_dによる地震力又は静的地震力との組合せに対する許容限界 建築基準法等の安全上適切と認められる規格及び基準による許容応力度を許容限界とする。 ただし、冷却材喪失事故時に作用する荷重との組合せ（原子炉格納容器バウンダリにおける長期的荷重との組合せを除く。）に対しては、下記ii)に示す許容限界を適用する。</p> <p>ii) 基準地震動S_sによる地震力との組合せに対する許容限界 構造物全体としての変形能力（終局耐力時の変形）について十分な余裕を有し、建物・構築物の終局耐力に対し妥当な安全余裕を持たせることとする（評価項目はせん断ひずみ、応力等）。 なお、終局耐力は、建物・構築物に対する荷重又は応力を漸次増大していくとき、その変形又はひずみが著しく増加するに至る限界の最大耐力とし、既往の実験式等に基づき適切に定めるものとする。</p> <p>(b) Bクラス及びCクラスの建物・構築物（(e)及び(f)に記載のものを除く。） 上記(a) i)による許容応力度を許容限界とする。</p> <p>(c) 耐震重要度分類の異なる施設を支持する建物・構築物（(e)及び(f)に記載のものを除く。） 上記(a) ii)を適用するほか、耐震重要度分類の異なる施設を支持する建物・構築物が、変形等に対してその支</p>	<p>d. 許容限界 各施設の地震力と他の荷重とを組み合わせた状態に対する許容限界は次のとおりとし、安全上適切と認められる規格及び基準又は試験等で妥当性が確認されている値を用いる。</p> <p>(a) 建物・構築物（(c)に記載のものを除く。） イ. Sクラスの建物・構築物及び常設耐震重要重大事故防止設備又は常設重大事故緩和設備が設置される重大事故等対処施設の建物・構築物（へ. に記載のものを除く。） (イ) 弾性設計用地震動S_dによる地震力又は静的地震力との組合せに対する許容限界 建築基準法等の安全上適切と認められる規格及び基準による許容応力度を許容限界とする。ただし、原子炉冷却材喪失事故時に作用する荷重との組合せ（原子炉格納容器バウンダリにおける長期的荷重との組合せを除く。）に対しては、下記イ.(ロ)に示す許容限界を適用する。</p> <p>(ロ) 基準地震動S_sによる地震力との組合せに対する許容限界 構造物全体としての変形能力（終局耐力時の変形）について十分な余裕を有し、終局耐力に対し妥当な安全余裕を持たせることとする（評価項目はせん断ひずみ、応力等）。 また、終局耐力は、建物・構築物に対する荷重又は応力を漸次増大していくとき、その変形又はひずみが著しく増加するに至る限界の最大耐力とし、既往の実験式等に基づき適切に定めるものとする。</p> <p>ロ. Bクラス及びCクラスの建物・構築物並びに常設耐震重要重大事故防止設備以外の常設重大事故防止設備が設置される重大事故等対処施設の建物・構築物（へ. 及びト.に記載のものを除く。） 上記イ.(イ)による許容応力度を許容限界とする。</p> <p>ハ. 耐震重要度分類の異なる施設又は設備分類の異なる重大事故等対処施設を支持する建物・構築物（へ. 及びト.に記載のものを除く。） 上記イ.(ロ)を適用するほか、耐震重要度分類の異なる施設又は設備分類の異なる重大事故等対処施設がそれを</p>		

設置変更許可申請書（本文）	設置変更許可申請書（添付書類八）該当事項	設計及び工事の計画 該当事項	整合性	備考
	<p>持機能を損なわれないものとする。</p> <p>なお、当該施設を支持する建物・構築物の支持機能を損なわないことを確認する際の地震動は、支持される施設に適用される地震動とする。</p> <p>(d) 建物・構築物の保有水平耐力（(e)及び(f)に記載のものを除く。） 建物・構築物については、当該建物・構築物の保有水平耐力が必要保有水平耐力に対して耐震重要度分類に応じた安全余裕を有していることを確認する。</p> <p>(e) 屋外重要土木構造物</p> <p>i) 静的地震力との組合せに対する許容限界 安全上適切と認められる規格及び基準による許容応力度を許容限界とする。</p> <p>ii) 基準地震動 S_s による地震力との組合せに対する許容限界 構造部材のうち、鉄筋コンクリートの曲げについては限界層間変形角、終局曲率又は許容応力度、せん断についてはせん断耐力又は許容せん断応力度を許容限界とする。構造部材のうち、鋼材の曲げについては終局曲率又は許容応力度、せん断についてはせん断耐力又は許容せん断応力度を許容限界とする。</p>	<p>支持する建物・構築物の変形等に対して、その支持機能を損なわないものとする。 当該施設を支持する建物・構築物の支持機能が維持されることを確認する際の地震動は、支持される施設に適用される地震動とする。</p> <p>ニ. 建物・構築物の保有水平耐力（へ.及びト.に記載のものを除く。） 建物・構築物については、当該建物・構築物の保有水平耐力が必要保有水平耐力に対して耐震重要度分類又は重大事故等対処施設が代替する機能を有する設計基準事故対処設備が属する耐震重要度分類に応じた安全余裕を有しているものとする。</p> <p>ここでは、常設重大事故緩和設備が設置される重大事故等対処施設については、上記における重大事故等対処施設が代替する機能を有する設計基準事故対処設備が属する耐震重要度分類をSクラスとする。</p> <p>ホ. 気密性、止水性、遮蔽性、通水機能、貯水機能を考慮する施設 構造強度の確保に加えて気密性、止水性、遮蔽性、通水機能、貯水機能が必要な建物・構築物については、その機能を維持できる許容限界を適切に設定するものとする。</p> <p>へ. 屋外重要土木構造物及び常設耐震重要重大事故防止設備又は常設重大事故緩和設備が設置される重大事故等対処施設の土木構造物 (イ) 静的地震力との組合せに対する許容限界 安全上適切と認められる規格及び基準による許容応力度を許容限界とする。</p> <p>(ロ) 基準地震動 S_s による地震力との組合せに対する許容限界 新設屋外重要土木構造物の構造部材の曲げについては許容応力度、構造部材のせん断については許容せん断応力度を許容限界の基本とするが、構造部材のうち、鉄筋コンクリートの曲げについては限界層間変形角又は終局曲率、鋼材の曲げについては終局曲率、鉄筋コンクリート及び鋼材のせん断についてはせん断耐力を許容限界とする場合もある。 既設屋外重要土木構造物の構造部材のうち、鉄筋コンクリートの曲げについては限界層間変形角又は終局曲率、鋼材の曲げについては終局曲率、鉄筋コンクリート及び鋼材のせん断についてはせん断耐力を許容限界とする。</p>		

設置変更許可申請書（本文）	設置変更許可申請書（添付書類八）該当事項	設計及び工事の計画 該当事項	整合性	備考
	<p>なお、限界層間変形角、終局曲率及びせん断耐力に対しては妥当な安全余裕を持たせた許容限界とし、それぞれの安全余裕については各施設の機能要求等を踏まえ設定する。</p> <p>(f) その他の土木構造物</p> <p>安全上適切と認められる規格及び基準による許容応力度を許容限界とする。</p> <p>b. 機器・配管系（c. に記載のものを除く。）</p> <p>(a) Sクラスの機器・配管系</p> <p>i) 弾性設計用地震動S_dによる地震力又は静的地震力との組合せに対する許容限界 応答が全体的におおむね弾性状態に留まることとする（評価項目は応力等）。 ただし、冷却材喪失事故時に作用する荷重との組合せ（原子炉格納容器バウンダリを構成する設備、非常用炉心冷却設備等における長期的荷重との組合せを除く。）に対しては、下記(a) ii) に示す許容限界を適用する。</p> <p>ii) 基準地震動S_sによる地震力との組合せに対する許容限界 塑性ひずみが生じる場合であっても、その量が小さなレベルに留まって破断延性限界に十分な余裕を有し、その施設に要求される機能に影響を及ぼさないように応力、荷重等を制限する値を許容限界とする。 また、地震時又は地震後に動的機能が要求される機器等については、基準地震動S_sによる応答に対して、実証試験等により確認されている機能確認済加速度等を許容限界とする。</p> <p>(b) Bクラス及びCクラスの機器・配管系</p> <p>応答が全体的におおむね弾性状態に留まることとする（評価項目は応力等）。</p> <p>(c) チャンネル・ボックス 地震時に作用する荷重に対して、燃料集合体の冷却材</p>	<p>なお、限界層間変形角、終局曲率及びせん断耐力の許容限界に対しては妥当な安全余裕を持たせることとし、それぞれの安全余裕については、各施設の機能要求等を踏まえ設定する。</p> <p>ト. その他の土木構造物及び常設耐震重要重大事故防止設備以外の常設重大事故防止設備が設置される重大事故等対処施設の土木構造物 安全上適切と認められる規格及び基準による許容応力度を許容限界とする。</p> <p>(b) 機器・配管系（(c)に記載のものを除く。）</p> <p>イ. Sクラスの機器・配管系</p> <p>(イ) 弾性設計用地震動S_dによる地震力又は静的地震力との組合せに対する許容限界 応答が全体的におおむね弾性状態に留まるものとする（評価項目は応力等）。 ただし、原子炉冷却材喪失事故時に作用する荷重との組合せ（原子炉格納容器バウンダリ及び非常用炉心冷却設備等における長期的荷重との組合せを除く。）に対しては、下記イ.(ロ)に示す許容限界を適用する。</p> <p>(ロ) 基準地震動S_sによる地震力との組合せに対する許容限界 塑性ひずみが生じる場合であっても、その量が小さなレベルに留まって破断延性限界に十分な余裕を有し、その施設に要求される機能に影響を及ぼさないように応力、荷重等を制限する値を許容限界とする。 また、地震時又は地震後に動的機能又は電氣的機能が要求される機器については、基準地震動S_sによる応答に対して試験等により確認されている機能確認済加速度等を許容限界とする。</p> <p>ロ. 常設耐震重要重大事故防止設備又は常設重大事故緩和設備が設置される重大事故等対処施設の機器・配管系 イ.(ロ) に示す許容限界を適用する。 ただし、原子炉格納容器バウンダリを構成する設備及び非常用炉心冷却設備等の弾性設計用地震動S_dと設計基準事故時の状態における長期的荷重との組合せに対する許容限界は、イ.(イ) に示す許容限界を適用する。</p> <p>ハ. Bクラス及びCクラスの機器・配管系並びに常設耐震重要重大事故防止設備以外の常設重大事故防止設備が設置される重大事故等対処施設の機器・配管系 応答が全体的におおむね弾性状態に留まるものとする（評価項目は応力等）。</p> <p>ニ. チャンネル・ボックス チャンネル・ボックスは、地震時に作用する荷重に対</p>		

設置変更許可申請書（本文）	設置変更許可申請書（添付書類八）該当事項	設計及び工事の計画 該当事項	整合性	備考
<p>f. <u>耐震重要施設は、p(1)(i)f.-①耐震重要度分類の下位のクラスに属する施設の波及的影響によって、その安全機能を損なわないように設計する。</u></p> <p><u>p(1)(i)f.-②波及的影響の評価に当たっては、敷地全体を俯瞰した調査・検討を行い、p(1)(i)f.-③事象選定及び影響評価を行う。p(1)(i)f.-④なお、影響評価においては、耐震重要施設の設計に用いる地震動又は地震力を適用する。</u></p>	<p>流路を維持できること及び過大な変形や破損を生ずることにより制御棒の挿入が阻害されることがないことを確認する。</p> <p>c. 津波防護施設、浸水防止設備及び津波監視設備並びに浸水防止設備が設置された建物・構築物</p> <p>津波防護施設及び浸水防止設備が設置された建物・構築物については、当該施設及び建物・構築物が構造物全体としての変形能力（終局耐力時の変形）について十分な余裕を有するとともに、その施設に要求される機能（津波防護機能及び浸水防止機能）が保持できることを確認する（評価項目はせん断ひずみ、応力等）。 浸水防止設備及び津波監視設備については、その設備に要求される機能（浸水防止機能及び津波監視機能）が保持できることを確認する。</p> <p>1.3.1.1 設計基準対象施設の耐震設計の基本方針 (9) <u>耐震重要施設は、耐震重要度分類の下位のクラスに属するものの波及的影響によって、その安全機能を損なわないように設計する。</u></p> <p>1.3.1.5 設計における留意事項 <u>耐震重要施設は、耐震重要度分類の下位のクラスに属する施設（以下「下位クラス施設」という。）の波及的影響によって、その安全機能を損なわないように設計する。</u></p> <p><u>波及的影響については、耐震重要施設の設計に用いる地震動又は地震力を適用して評価を行う。なお、地震動又は地震力の選定に当たっては、施設の配置状況、使用時間等を踏まえて適切に設定する。また、波及的影響においては水平2方向及び鉛直方向の地震力が同時に作用する場合に影響を及ぼす可能性のある施設、設備を選定し評価する。</u></p> <p><u>波及的影響の評価に当たっては、以下(1)～(4)をもとに、敷地全体を俯瞰した調査・検討を行い、耐震重要施設の安全機能への影響がないことを確認する。</u></p>	<p>して、燃料集合体の原子炉冷却材流路を維持できること及び過大な変形や破損を生ずることにより制御棒の挿入が阻害されないものとする。</p> <p>ホ. 逃がし安全弁排気管及び主蒸気系（外側主蒸気隔離弁より主塞止弁まで） 逃がし安全弁排気管は基準地震動 S_a に対して、主蒸気系（外側主蒸気隔離弁より主塞止弁まで）は弾性設計用地震動 S_a に対してイ.(ロ)に示す許容限界を適用する。</p> <p>(c) 津波防護施設、浸水防止設備及び津波監視設備並びに浸水防止設備が設置された建物・構築物</p> <p>津波防護施設及び浸水防止設備が設置された建物・構築物については、当該施設及び建物・構築物が構造物全体としての変形能力（終局耐力時の変形）及び安定性について十分な余裕を有するとともに、その施設に要求される機能（津波防護機能及び浸水防止機能）が保持できるものとする（評価項目はせん断ひずみ、応力等）。 浸水防止設備及び津波監視設備については、その設備に要求される機能（浸水防止機能及び津波監視機能）が保持できるものとする。</p> <p>(5) 設計における留意事項 a. 波及的影響 耐震重要施設及び常設耐震重要重大事故防止設備又は常設重大事故緩和設備が設置される重大事故等対処施設（以下「上位クラス施設」という。）は、p(1)(i)f.-①下位クラス施設の波及的影響によって、その安全機能及び重大事故等に対処するために必要な機能を損なわない設計とする。</p> <p>p(1)(i)f.-④波及的影響については、耐震重要施設の設計に用いる地震動又は地震力を適用して評価を行う。 なお、地震動又は地震力の選定に当たっては、施設の配置状況、使用時間等を踏まえて適切に設定する。また、波及的影響においては水平2方向及び鉛直方向の地震力が同時に作用する場合に影響を及ぼす可能性のある施設、設備を選定し評価する。</p> <p>p(1)(i)f.-②この設計における評価に当たっては、敷地全体を俯瞰した調査・検討等を行う。ここで、下位クラス施設とは、上位クラス施設以外の発電所内にある施設（資機材等含む。）をいう。 波及的影響を防止するよう現場を維持するため、保安規定に、機器設置時の配慮事項等を定めて管理する。</p>	<p>設計及び工事の計画のp(1)(i)f.-①は、設置変更許可申請書（本文）のp(1)(i)f.-①と同義であり整合している。</p> <p>設計及び工事の計画のp(1)(i)f.-④は、設置変更許可申請書（本文）のp(1)(i)f.-④と同義であり整合している。</p> <p>設計及び工事の計画のp(1)(i)f.-②は、設置変更許可申請書（本文）のp(1)(i)f.-②と同義であり整合している。</p>	

設置変更許可申請書（本文）	設置変更許可申請書（添付書類八）該当事項	設計及び工事の計画 該当事項	整合性	備考
	<p>なお、原子力発電所の地震被害情報をもとに、以下(1)～(4)以外に検討すべき事項がないかを確認し、新たな検討事項が抽出された場合には、その観点を追加する。</p> <p>(1) <u>設置地盤及び地震応答性状の相違等に起因する不等沈下又は相対変位による影響</u> a. 不等沈下 耐震重要施設の設計に用いる地震動又は地震力に対して不等沈下により、耐震重要施設の安全機能へ影響がないことを確認する。 b. 相対変位 耐震重要施設の設計に用いる地震動又は地震力による下位クラス施設と耐震重要施設の相対変位により、耐震重要施設の安全機能へ影響がないことを確認する。</p> <p>(2) <u>耐震重要施設と下位クラス施設との接続部における相互影響</u> 耐震重要施設の設計に用いる地震動又は地震力に対して、耐震重要施設に接続する下位クラス施設の損傷により、耐震重要施設の安全機能へ影響がないことを確認する。</p> <p>(3) <u>建屋内における下位クラス施設の損傷、転倒及び落下等による耐震重要施設への影響</u> 耐震重要施設の設計に用いる地震動又は地震力に対して、建屋内の下位クラス施設の損傷、転倒及び落下等により、耐震重要施設の安全機能へ影響がないことを確認する。</p> <p>(4) <u>建屋外における下位クラス施設の損傷、転倒及び落下等による耐震重要施設への影響</u> a. 耐震重要施設の設計に用いる地震動又は地震力に対して、建屋外の下位クラス施設の損傷、転倒及び落下等により、耐震重要施設の安全機能へ影響がないことを確認する。 b. 耐震重要施設の設計に用いる地震動又は地震力に対して、耐震重要施設の周辺斜面が崩壊しないことを確</p>	<p>③耐震重要施設に対する波及的影響については、以下に示す(a)～(d)の4つの事項から検討を行う。 また、原子力発電所の地震被害情報等から新たに検討すべき事項が抽出された場合には、これを追加する。 常設耐震重要重大事故防止設備又は常設重大事故緩和設備が設置される重大事故等対処施設に対する波及的影響については、以下に示す(a)～(d)の4つの事項について「耐震重要施設」を「常設耐震重要重大事故防止設備又は常設重大事故緩和設備が設置される重大事故等対処施設」に、「安全機能」を「重大事故等に対処するために必要な機能」に読み替えて適用する。</p> <p>(a) <u>設置地盤及び地震応答性状の相違等に起因する不等沈下又は相対変位による影響</u> イ. 不等沈下 耐震重要施設の設計に用いる地震動又は地震力に対して、不等沈下による耐震重要施設の安全機能への影響 ロ. 相対変位 耐震重要施設の設計に用いる地震動又は地震力に対して、下位クラス施設と耐震重要施設の相対変位による耐震重要施設の安全機能への影響</p> <p>(b) <u>耐震重要施設と下位クラス施設との接続部における相互影響</u> 耐震重要施設の設計に用いる地震動又は地震力に対して、耐震重要施設に接続する下位クラス施設の損傷による耐震重要施設の安全機能への影響</p> <p>(c) <u>建屋内における下位クラス施設の損傷、転倒及び落下等による耐震重要施設への影響</u> 耐震重要施設の設計に用いる地震動又は地震力に対して、建屋内の下位クラス施設の損傷、転倒及び落下等による耐震重要施設の安全機能への影響</p> <p>(d) <u>建屋外における下位クラス施設の損傷、転倒及び落下等による耐震重要施設への影響</u> 耐震重要施設の設計に用いる地震動又は地震力に対して、建屋外の下位クラス施設の損傷、転倒及び落下等による耐震重要施設の安全機能への影響</p>	<p>設計及び工事の計画の③a, ③b, ③c, ③dは、設計及び工事の計画の③を具体的に記載しており、設計及び工事の計画の③は、設置変更許可申請書（本文）の③を具体的に記載しており整合している。</p>	

設置変更許可申請書（本文）	設置変更許可申請書（添付書類八）該当事項	設計及び工事の計画 該当事項	整合性	備考
	<p>認する。</p> <p>なお、上記(1)～(4)の検討に当たっては、溢水及び火災の観点からも波及的影響がないことを確認する。</p> <p>上記の観点で検討した波及的影響を考慮する施設を、第 1.3-1 表中に「波及的影響を考慮すべき施設」として記載する。</p>	<p>b. 原子炉建屋への地下水の影響</p> <p>原子炉本体等を支持する原子炉建屋の耐震性を確保するため、原子炉建屋周囲の地下水を排水できるよう原子炉建屋地下排水設備（排水ポンプ（容量 120 m³/h/個、揚程 50 m、原動機出力 30 kW/個、個数 2）及び集水ピット水位計（個数 2、計測範囲 EL. -17.0~-7.0 m））を設置する。また、基準地震動 S_sによる地震力に対して、必要な機能が保持できる設計とするとともに、非常用電源設備又は常設代替交流電源設備からの給電が可能な設計とする。</p>		

設置変更許可申請書（本文）	設置変更許可申請書（添付書類八）該当事項	設計及び工事の計画 該当事項	整合性	備考
<p>(ii) 重大事故等対処施設の耐震設計</p> <p>□(1)(ii)-①重大事故等対処施設については、設計基準対象施設の耐震設計における動的地震力又は静的地震力に対する設計方針を踏襲し、重大事故等対処施設の構造上の特徴、重大事故等における運転状態及び重大事故等時の状態で施設に作用する荷重等を考慮し、適用する地震力に対して重大事故等に対処するために必要な機能が損なわれるおそれがないことを目的として、設備分類に応じて、以下の項目に従って耐震設計を行う。</p>	<p>1.3.2 重大事故等対処施設の耐震設計</p> <p>1.3.2.1 重大事故等対処施設の耐震設計の基本方針</p> <p>重大事故等対処施設については、設計基準対象施設の耐震設計における動的地震力又は静的地震力に対する設計方針を踏襲し、重大事故等対処施設の構造上の特徴、重大事故等における運転状態、重大事故等時の状態で施設に作用する荷重等を考慮し、適用する地震力に対して重大事故等に対処するために必要な機能が損なわれるおそれがないことを目的として、設備分類に応じて、以下の項目にしたがって耐震設計を行う。</p>	<p>【原子炉冷却系統施設（蒸気タービンを除く。）】 （基本設計方針）[共通項目]</p> <p>2. 自然現象</p> <p>2.1 地震による損傷の防止</p> <p>2.1.1 耐震設計</p> <p>(1) 耐震設計の基本方針</p> <p>耐震設計は、以下の項目に従って行う。</p> <p>a. 耐震重要施設は、その供用中に当該耐震重要施設に大きな影響を及ぼすおそれがある地震（設置（変更）許可を受けた基準地震動S_0。（以下「基準地震動S_0。」という。））による加速度によって作用する地震力に対して、その安全機能が損なわれるおそれがない設計とする。</p> <p>重大事故等対処施設のうち、常設耐震重要重大事故防止設備又は常設重大事故緩和設備が設置される重大事故等対処施設（特定重大事故等対処施設を除く。）は、基準地震動S_0による地震力に対して、重大事故等に対処するために必要な機能が損なわれるおそれがない設計とする。</p> <p>b. 設計基準対象施設は、地震により発生するおそれがある安全機能の喪失（地震に伴って発生するおそれがある津波及び周辺斜面の崩壊等による安全機能の喪失を含む。）及びそれに続く放射線による公衆への影響を防止する観点から、各施設の安全機能が喪失した場合の影響の相対的な程度（以下「耐震重要度」という。）に応じて、Sクラス、Bクラス又はCクラスに分類（以下「耐震重要度分類」という。）し、それぞれに応じた地震力に十分耐えられる設計とする。</p> <p>重大事故等対処施設については、施設の各設備が有する重大事故等に対処するために必要な機能及び設置状態を踏まえて、常設耐震重要重大事故防止設備が設置される重大事故等対処施設、常設耐震重要重大事故防止設備以外の常設重大事故防止設備が設置される重大事故等対処施設（特定重大事故等対処施設を除く。）、常設重大事故緩和設備が設置される重大事故等対処施設（特定重大事故等対処施設を除く。）及び可搬型重大事故等対処設備に分類する。</p> <p>重大事故等対処施設のうち、常設耐震重要重大事故防止設備以外の常設重大事故防止設備が設置される重大事故等対処施設（特定重大事故等対処施設を除く。）は、代替する機能を有する設計基準事故対処設備が属する耐震重要度分類のクラスに適用される地震力に十分に耐えることができる設計とする。</p> <p>常設耐震重要重大事故防止設備以外の常設重大事故防止設備が設置される重大事故等対処施設と常設重大事故</p>	<p>設置変更許可申請書（本文）の□(1)(ii)-①は、概要であり、詳細は設計及び工事の計画の「2.1.1 (1), (2), (3), (4)」に具体的に記載している。</p>	

設置変更許可申請書（本文）	設置変更許可申請書（添付書類八）該当事項	設計及び工事の計画 該当事項	整合性	備考
<p>a. <u>重大事故等対処施設について、施設の各設備が有する重大事故等に対処するために必要な機能及び設置状態を踏まえて、p(1)(ii)a.-① (a), (b) 及び (c) のとおり分類し、以下の設備分類に応じて設計する。</u></p> <p>(a) <u>常設重大事故防止設備</u> <u>重大事故等対処設備のうち、重大事故に至るおそれがある事故が発生した場合であって、設計基準事故対処設備の安全機能又は使用済燃料貯蔵プール（以下「使用済燃料プール」という。）の冷却機能若しくは注水機能が喪失した場合において、その喪失した機能（重大事故に至るおそれがある事故に対処するために必要な機能に限る。）を代替することにより重大事故の発生を防止する機能を有する設備であって常設のもの</u></p> <p>(a-1) <u>常設耐震重要重大事故防止設備</u> <u>常設重大事故防止設備であって、耐震重要施設に属する設計基準事故対処設備が有する機能を代替するもの</u></p> <p>(a-2) <u>常設耐震重要重大事故防止設備以外の常設重大事故防止設備</u> <u>常設重大事故防止設備であって、上記(a-1)以外のもの</u></p> <p>(b) <u>常設重大事故緩和設備</u> <u>重大事故等対処設備のうち、重大事故が発生した場合において、当該重大事故の拡大を防止し、又はその影響を緩和するための機能を有する設備であって常設のもの</u></p> <p>(c) <u>可搬型重大事故等対処設備</u> <u>重大事故等対処設備であって可搬型のもの</u></p>	<p>1.3.2.2 <u>重大事故等対処設備の設備分類</u> <u>重大事故等対処設備について、施設の各設備が有する重大事故等に対処するために必要な機能及び設置状態を踏まえて、以下の区分に分類する。</u></p> <p>(1) <u>常設重大事故防止設備</u> <u>重大事故等対処設備のうち、重大事故に至るおそれがある事故が発生した場合であって、設計基準事故対処設備の安全機能又は使用済燃料プールの冷却機能若しくは注水機能が喪失した場合において、その喪失した機能（重大事故に至るおそれがある事故に対処するために必要な機能に限る。）を代替することにより重大事故の発生を防止する機能を有する設備であって常設のもの</u></p> <p>a. <u>常設耐震重要重大事故防止設備</u> <u>常設重大事故防止設備であって、耐震重要施設に属する設計基準事故対処設備が有する機能を代替するもの</u></p> <p>b. <u>常設耐震重要重大事故防止設備以外の常設重大事故防止設備</u> <u>常設重大事故防止設備であって、a. 以外のもの</u></p> <p>(2) <u>常設重大事故緩和設備</u> <u>重大事故等対処設備のうち、重大事故が発生した場合において、当該重大事故の拡大を防止し、又はその影響を緩和するための機能を有する設備であって常設のもの</u></p> <p>(3) <u>可搬型重大事故等対処設備</u> <u>重大事故等対処設備であって可搬型のもの</u></p> <p>重大事故等対処設備のうち、耐震評価を行う主要設備の設備分類について、第 1.3-2 表に示す。</p>	<p>緩和設備が設置される重大事故等対処施設の両方に属する重大事故等対処施設については、基準地震動S_sによる地震力を適用するものとする。</p> <p>なお、特定重大事故等対処施設に該当する施設は本申請の対象外である。</p> <p>(2) <u>耐震重要度分類及び重大事故等対処施設の設備分類</u></p> <p>b. <u>重大事故等対処施設の設備分類</u> <u>重大事故等対処施設について、施設の各設備が有する重大事故等に対処するために必要な機能及び設置状態を踏まえて、以下の設備分類に応じて設計する。</u></p> <p>(a) <u>常設重大事故防止設備</u> <u>重大事故等対処設備のうち、重大事故に至るおそれがある事故が発生した場合であって、設計基準事故対処設備の安全機能又は使用済燃料プールの冷却機能若しくは注水機能が喪失した場合において、その喪失した機能（重大事故に至るおそれがある事故に対処するために必要な機能に限る。）を代替することにより重大事故の発生を防止する機能を有する設備であって常設のもの</u></p> <p>イ. <u>常設耐震重要重大事故防止設備</u> <u>常設重大事故防止設備であって、耐震重要施設に属する設計基準事故対処設備が有する機能を代替するもの</u></p> <p>ロ. <u>常設耐震重要重大事故防止設備以外の常設重大事故防止設備</u> <u>常設重大事故防止設備であって、イ. 以外のもの</u></p> <p>(b) <u>常設重大事故緩和設備</u> <u>重大事故等対処設備のうち、重大事故が発生した場合において、当該重大事故の拡大を防止し、又はその影響を緩和するための機能を有する設備であって常設のもの</u></p> <p>(c) <u>可搬型重大事故等対処設備</u> <u>重大事故等対処設備であって可搬型のもの</u></p> <p>重大事故等対処設備のうち、耐震評価を行う主要設備の設備分類について、第 2.1.2 表に示す。</p> <p>(1) <u>耐震設計の基本方針</u></p> <p>d. <u>Sクラスの施設 (f. に記載のものを除く。) は、基準地震動S_sによる地震力に対してその安全機能が保持できる設計とする。</u></p> <p style="text-align: center;">< 中略 ></p>	<p>設置変更許可申請書（本文）のp(1)(ii)a.-①の分類は、設計及び工事の計画の「2.1.1 (2)b. (a), (b), (c)」に記載しており整合している。</p>	

設置変更許可申請書（本文）	設置変更許可申請書（添付書類八）該当事項	設計及び工事の計画 該当事項	整合性	備考
<p>b. <u>常設耐震重要重大事故防止設備が設置される重大事故等対処施設は、基準地震動 S_s による地震力に対して、$\square(1)(ii)b.-①$ 重大事故に至るおそれがある事故に対処するために必要な機能が損なわれるおそれがないように設計する。</u></p> <p><u>建物・構築物については、構造物全体としての変形能力（終局耐力時の変形）について十分な余裕を有し、建物・構築物の終局耐力に対し妥当な安全余裕を有するよう</u><u>に設計する。</u></p> <p><u>機器・配管系については、その施設に要求される機能を保持するように設計し、塑性ひずみが生じる場合であっても、その量が小さなレベルに留まって破断延性限界に十分な余裕を有し、その施設に要求される機能に影響を及ぼさないように、</u></p> <p><u>また、動的機器等については、基準地震動 S_s による応答に対して、その設備に要求される機能を保持するよう</u><u>に設計する。</u></p>	<p>1.3.2.1 重大事故等対処施設の耐震設計の基本方針</p> <p>(1) <u>常設耐震重要重大事故防止設備が設置される重大事故等対処施設（特定重大事故等対処施設を除く。）基準地震動 S_s による地震力に対して、重大事故に至るおそれがある事故に対処するために必要な機能が損なわれるおそれがないように設計する。</u></p>	<p><u>常設耐震重要重大事故防止設備又は常設重大事故緩和設備が設置される重大事故等対処施設（特定重大事故等対処施設を除く。）は、基準地震動 S_s による地震力に対して、$\square(1)(ii)b.-①$ 重大事故等に対処するために必要な機能が損なわれるおそれがない設計とする。</u></p> <p><u>建物・構築物については、構造物全体としての変形能力（終局耐力時の変形）について十分な余裕を有し、建物・構築物の終局耐力に対し妥当な安全余裕を有する設計とする。</u></p> <p><u>機器・配管系については、その施設に要求される機能を保持する設計とし、塑性ひずみが生じる場合であっても、その量が小さなレベルに留まって破断延性限界に十分な余裕を有し、その施設に要求される機能に影響を及ぼさない、</u></p> <p><u>また、動的機器等については、基準地震動 S_s による応答に対して、その設備に要求される機能を保持する設計とする。なお、動的機能が要求される機器については、当該機器の構造、動作原理等を考慮した評価を行い、既往の研究等で機能維持の確認がなされた機能確認済加速度等を超えていないことを確認する。</u></p> <p>(1) 耐震設計の基本方針</p> <p>耐震設計は、以下の項目に従って行う。</p> <p>b. <u>設計基準対象施設は、地震により発生するおそれがある安全機能の喪失（地震に伴って発生するおそれがある津波及び周辺斜面の崩壊等による安全機能の喪失を含む。）及びそれに続く放射線による公衆への影響を防止する観点から、各施設の安全機能が喪失した場合の影響の相対的な程度（以下「耐震重要度」という。）に応じて、Sクラス、Bクラス又はCクラスに分類（以下「耐震重要度分類」という。）し、それぞれに応じた地震力に十分耐えられる設計とする。</u></p> <p><u>重大事故等対処施設については、施設の各設備が有する重大事故等に対処するために必要な機能及び設置状態を踏まえて、常設耐震重要重大事故防止設備が設置される重大事故等対処施設、常設耐震重要重大事故防止設備以外の常設重大事故防止設備が設置される重大事故等対処施設（特定重大事故等対処施設を除く。）、常設重大事故緩和設備が設置される重大事故等対処施設（特定重大事故等対処施設を除く。）及び可搬型重大事故等対処設備に分類する。</u></p>	<p>設計及び工事の計画の $\square(1)(ii)b.-①$ は、設置変更許可申請書（本文）の $\square(1)(ii)b.-①$ を含んでおり整合している。</p>	

設置変更許可申請書（本文）	設置変更許可申請書（添付書類八）該当事項	設計及び工事の計画 該当事項	整合性	備考
<p>c. <u>常設耐震重要重大事故防止設備以外の常設重大事故防止設備が設置される重大事故等対処施設は、代替する機能を有する設計基準事故対処設備が属する耐震重要度分類のクラスに適用される地震力に十分に耐えることができるように設計する。</u></p> <p><u>□(1)(ii)c.-①</u>なお、Bクラス施設の機能を代替する常設耐震重要重大事故防止設備以外の常設重大事故防止設備が設置される重大事故等対処施設のうち、<u>□(1)(ii)c.-②</u>共振のおそれのある施設については、<u>弾性設計用地震動S_dに2分の1を乗じた地震動によりその影響についての検討を行う。</u></p> <p><u>□(1)(ii)c.-①</u>建物・構築物及び機器・配管系ともに、<u>静的地震力に対しておおむね弾性状態に留まる範囲で耐えられるように設計する。</u></p> <p><u>建物・構築物については、発生する応力に対して、建築基準法等の安全上適切と認められる規格及び基準による許容応力度を許容限界とする。</u></p> <p><u>機器・配管系については、発生する応力に対して、応答が全体的におおむね弾性状態に留まるように設計する。</u></p>	<p>1.3.2.1 重大事故等対処施設の耐震設計の基本方針</p> <p>(2) <u>常設耐震重要重大事故防止設備以外の常設重大事故防止設備が設置される重大事故等対処施設（特定重大事故等対処施設を除く。）</u></p> <p><u>代替する機能を有する設計基準事故対処設備が属する耐震重要度分類のクラスに適用される地震力に十分に耐えられることができるように設計する。</u></p>	<p>重大事故等対処施設のうち、<u>常設耐震重要重大事故防止設備以外の常設重大事故防止設備が設置される重大事故等対処施設（特定重大事故等対処施設を除く。）は、代替する機能を有する設計基準事故対処設備が属する耐震重要度分類のクラスに適用される地震力に十分に耐えることができる設計とする。</u></p> <p>常設耐震重要重大事故防止設備以外の常設重大事故防止設備が設置される重大事故等対処施設と常設重大事故緩和設備が設置される重大事故等対処施設の両方に属する重大事故等対処施設については、基準地震動S_sによる地震力を適用するものとする。</p> <p>なお、特定重大事故等対処施設に該当する施設は本申請の対象外である。</p> <p>(1) 耐震設計の基本方針</p> <p>g. <u>□(1)(ii)c.-①b</u>Bクラスの施設は、<u>静的地震力に対しておおむね弾性状態に留まる範囲で耐えられる設計とする。</u></p> <p>また、<u>□(1)(ii)c.-②</u>共振のおそれのある施設については、<u>その影響についての検討を行う。その場合、検討に用いる地震動は、弾性設計用地震動S_dに2分の1を乗じたものとする。</u>当該地震動による地震力は、水平2方向及び鉛直方向について適切に組み合わせて算定するものとする。</p> <p>Cクラスの施設は、静的地震力に対しておおむね弾性状態に留まる範囲で耐えられる設計とする。</p> <p><u>□(1)(ii)c.-①a</u>常設耐震重要重大事故防止設備以外の常設重大事故防止設備が設置される重大事故等対処施設は、<u>上記に示す代替する機能を有する設計基準事故対処設備が属する耐震重要度分類のクラスに適用される地震力に対して、おおむね弾性状態に留まる範囲で耐えられる設計とする。</u></p> <p>(1) 耐震設計の基本方針</p> <p>d. <u>Sクラスの施設（f.に記載のものを除く。）は、基準地震動S_sによる地震力に対してその安全機能が保持できる設計とする。</u></p> <p style="text-align: center;"><中略></p> <p><u>建物・構築物については、発生する応力に対して、建築基準法等の安全上適切と認められる規格及び基準による許容応力度を許容限界とする。</u></p> <p><u>機器・配管系については、応答が全体的におおむね弾性状態に留まる設計とする。</u></p>	<p>設計及び工事の計画の<u>□(1)(ii)c.-①a</u>に記載した「上記に示す、代替する機能を有する設計基準事故対処設備」は、設計及び工事の計画の<u>□(1)(ii)c.-①b</u>の「Bクラスの施設」であり、かつ、設置変更許可申請書（本文）の<u>□(1)(ii)c.-①</u>の「建物・構築物及び機器・配管系」を含んでおり整合している。</p> <p>設計及び工事の計画の<u>□(1)(ii)c.-②</u>は、設置変更許可申請書（本文）の<u>□(1)(ii)c.-②</u>と同義であり整合している。</p>	

設置変更許可申請書（本文）	設置変更許可申請書（添付書類八）該当事項	設計及び工事の計画 該当事項	整合性	備考
<p>d. <u>常設重大事故緩和設備が設置される重大事故等対処施設は、基準地震動S_sによる地震力に対して、重大事故等に対処するために必要な機能が損なわれるおそれがないように設計する。</u></p> <p><u>建物・構築物については、構造物全体としての変形能力（終局耐力時の変形）について十分な余裕を有し、建物・構築物の終局耐力に対し妥当な安全余裕を有するよう</u>に設計する。</p> <p><u>機器・配管系については、その施設に要求される機能を保持するように設計し、塑性ひずみが生じる場合であっても、その量が小さなレベルに留まって破断延性限界に十分な余裕を有し、その施設に要求される機能に影響を及ぼさないように、また、動的機器等については、基準地震動S_sによる応答に対して、その設備に要求される機能を保持するように設計する。</u></p> <p>e. <u>可搬型重大事故等対処設備は、地震による周辺斜面の崩壊、$\square(1)(ii)e.-①$溢水、火災等の影響を受けない場所に適切に保管する。</u></p>	<p>(3) <u>常設重大事故緩和設備が設置される重大事故等対処施設（特定重大事故等対処施設を除く。）基準地震動S_sによる地震力に対して、重大事故に対処するために必要な機能が損なわれるおそれがないように設計する。</u></p> <p>なお、本施設と(2)の両方に属する重大事故等対処施設については、基準地震動S_sによる地震力を適用するものとする。</p> <p>(4) <u>可搬型重大事故等対処設備</u> 地震による周辺斜面の崩壊、<u>溢水、火災等の影響を受けない場所に適切に保管する。</u></p> <p>なお、東海第二発電所では、「1. 安全設計 1.1 安全設計の方針 1.1.7 重大事故等対処設備に関する基本方針」に記載のとおり、立地的要因により洪水及び地滑りについては、設計上考慮する必要はない。</p>	<p>常設耐震重要重大事故防止設備又は常設重大事故緩和設備が設置される重大事故等対処施設（特定重大事故等対処施設を除く。）は、<u>基準地震動S_sによる地震力に対して、重大事故等に対処するために必要な機能が損なわれるおそれがない設計とする。</u></p> <p><u>建物・構築物については、構造物全体としての変形能力（終局耐力時の変形）について十分な余裕を有し、建物・構築物の終局耐力に対し妥当な安全余裕を有する設計とする。</u></p> <p><u>機器・配管系については、その施設に要求される機能を保持する設計とし、塑性ひずみが生じる場合であっても、その量が小さなレベルに留まって破断延性限界に十分な余裕を有し、その施設に要求される機能に影響を及ぼさない、また、動的機器等については、基準地震動S_sによる応答に対して、その設備に要求される機能を保持する設計とする。</u>なお、動的機能が要求される機器については、当該機器の構造、動作原理等を考慮した評価を行い、既往の研究等で機能維持の確認がなされた機能確認済加速度等を超えていないことを確認する。</p> <p>i. <u>可搬型重大事故等対処設備については、地震による周辺斜面の崩壊$\square(1)(ii)e.-①$等の影響を受けないように「5.1.5 環境条件等」に基づく設計とする。</u></p> <p>5. 設備に対する要求 5.1 安全設備、設計基準対象施設及び重大事故等対処設備 5.1.5 環境条件等 (4) 周辺機器等からの悪影響 ＜中略＞ 重大事故等対処設備は、事故対応のために配置・配備している自主対策設備を含む周辺機器等からの悪影響により機能を損なわない設計とする。周辺機器等からの悪影響としては、自然現象、外部人為事象、<u>火災及び溢水による波及的影響を考慮する。</u></p> <p>2. 自然現象 2.1 地震による損傷の防止 2.1.1 耐震設計 (1) 耐震設計の基本方針 e. Sクラスの施設（f.に記載のものを除く。）につい</p>	<p>設計及び工事の計画の$\square(1)(ii)e.-①$の「5.1.5 環境条件等」は、「火災及び溢水」を考慮しているため、設置変更許可申請書（本文）の$\square(1)(ii)e.-①$を含んでおり整合している。</p>	

設置変更許可申請書（本文）	設置変更許可申請書（添付書類八）該当事項	設計及び工事の計画 該当事項	整合性	備考
<p>f. <u>□(1)(ii)f.-①</u>重大事故等対処施設に<u>□(1)(ii)f.-②</u>適用する動的地震力は、水平 2 方向及び鉛直方向について適切に組み合わせて算定するものとする。</p> <p>g. <u>□(1)(ii)g.-①</u>重大事故等対処施設を津波から防護するための津波防護施設、浸水防止設備及び津波監視設備並びに浸水防止設備が設置された建物・構築物は、基準地震動 S_s による地震力に対して、それぞれの施設及び設備に要求される機能が保持できるように設計する。</p>	<p>(6) <u>重大事故等対処施設に適用する動的地震力は、水平 2 方向及び鉛直方向について適切に組み合わせて算定するものとする。</u></p> <p>なお、水平 2 方向及び鉛直方向の地震力が同時に作用し、影響が考えられる施設及び設備については許容限界の範囲内に留まることを確認する。</p> <p>(8) <u>重大事故等対処施設を津波から防護するための津波防護施設、浸水防止設備及び津波監視設備並びに浸水防止設備が設置された建物・構築物は、基準地震動 S_s による地震力に対して、それぞれの施設及び設備に要求される機能が保持できるように設計することとし、「1.3.1 設計基準対象施設の耐震設計」に示す津波防護施設、浸水防止設備及び津波監視設備並びに浸水防止設備が設置された建物・構築物の設計方針に基づき設計する。</u></p> <p>1.3.2.3 地震力の算定方法 重大事故等対処施設の耐震設計に用いる地震力の算定</p>	<p>て、静的地震力は、水平地震力と鉛直地震力が同時に不利な方向の組合せで作用するものとする。 また、基準地震動 S_s 及び弾性設計用地震動 S_d による地震力は、水平 2 方向及び鉛直方向について適切に組み合わせて算定するものとする。</p> <p><u>□(1)(ii)f.-①a</u> 常設耐震重要重大事故防止設備又は常設重大事故緩和設備が設置される重大事故等対処施設については、<u>□(1)(ii)f.-②a</u> 基準地震動 S_s 及び弾性設計用地震動 S_d による地震力は水平 2 方向及び鉛直方向について適切に組み合わせて算定するものとする。</p> <p>g. <u>□(1)(ii)f.-②c</u> Bクラスの施設は、静的地震力に対しておおむね弾性状態に留まる範囲で耐えられる設計とする。 また、共振のおそれのある施設については、その影響についての検討を行う。その場合、検討に用いる地震動は、弾性設計用地震動 S_d に 2 分の 1 を乗じたものとする。当該地震動による地震力は、水平 2 方向及び鉛直方向について適切に組み合わせて算定するものとする。</p> <p>Cクラスの施設は、静的地震力に対しておおむね弾性状態に留まる範囲で耐えられる設計とする。</p> <p><u>□(1)(ii)f.-①b</u> 常設耐震重要重大事故防止設備以外の常設重大事故防止設備が設置される重大事故等対処施設は、<u>□(1)(ii)f.-②b</u> 上記に示す、代替する機能を有する設計基準事故対処設備が属する耐震重要度分類のクラスに適用される地震力に対して、おおむね弾性状態に留まる範囲で耐えられる設計とする。</p> <p>(1) 耐震設計の基本方針 f. 屋外重要土木構造物、<u>□(1)(ii)g.-①</u> 津波防護施設、浸水防止設備及び津波監視設備並びに浸水防止設備又は津波監視設備が設置された建物・構築物は、基準地震動 S_s による地震力に対して、構造物全体として変形能力（終局耐力時の変形）について十分な余裕を有するとともに、それぞれの施設及び設備に要求される機能が保持できる設計とする。</p> <p>常設耐震重要重大事故防止設備又は常設重大事故緩和設備が設置される重大事故等対処施設の土木構造物は、基準地震動 S_s による地震力に対して、重大事故等に対処するために必要な機能が損なわれるおそれがない設計とする。</p> <p>(3) 地震力の算定方法 耐震設計に用いる地震力の算定は以下の方法による。</p>	<p>設計及び工事の計画の<u>□(1)(ii)f.-①a</u>及び<u>□(1)(ii)f.-①b</u>は、設置変更許可申請書（本文）の<u>□(1)(ii)f.-①</u>を具体的に記載しており整合している。</p> <p>設計及び工事の計画の<u>□(1)(ii)f.-②a</u>並びに<u>□(1)(ii)f.-②c</u>を含む<u>□(1)(ii)f.-②b</u>は、設置変更許可申請書（本文）の<u>□(1)(ii)f.-②</u>を具体的に記載しており整合している。</p> <p>設計及び工事の計画の<u>□(1)(ii)g.-①</u>は、設置変更許可申請書（本文）の<u>□(1)(ii)g.-①</u>を含んでおり整合している。</p>	

設置変更許可申請書（本文）	設置変更許可申請書（添付書類八）該当事項	設計及び工事の計画 該当事項	整合性	備考
	<p>方法は、「1.3.1.3 地震力の算定方法」に示す設計基準対象施設の静的地震力、動的地震力及び設計用減衰定数について、以下のとおり適用する。</p> <p>(1) 静的地震力</p> <p>常設耐震重要重大事故防止設備以外の常設重大事故防止設備が設置される重大事故等対処施設について、「1.3.1.3 地震力の算定方法」の「(1) 静的地震力」に示すBクラス又はCクラスの施設に適用する静的地震力を適用する。</p> <p>(2) 動的地震力</p> <p>常設耐震重要重大事故防止設備又は常設重大事故緩和設備が設置される重大事故等対処施設について、「1.3.1.3 地震力の算定方法」の「(2) 動的地震力」に示す入力地震動を用いた地震応答解析による地震力を適用する。</p> <p>常設耐震重要重大事故防止設備以外の常設重大事故防止設備が設置される重大事故等対処施設のうち、Bクラスの施設の機能を代替する共振のおそれのある施設については、「1.3.1.3 地震力の算定方法」の「(2) 動的地震力」に示す共振のおそれのあるBクラスの施設に適用する地震力を適用する。</p> <p>常設耐震重要重大事故防止設備又は常設重大事故緩和設備が設置される重大事故等対処施設の土木構造物については、「1.3.1.3 地震力の算定方法」の「(2) 動的地震力」に示す屋外重要土木構造物に適用する地震力を適用する。</p> <p>なお、重大事故等対処施設のうち、設計基準対象施設の基本構造と異なる施設については、適用する地震力に対して、要求される機能及び構造健全性が維持されることを確認するため、当該施設の構造を適切にモデル化した上での地震応答解析、加振試験等を実施する。</p>	<p>a. 静的地震力</p> <p style="text-align: center;">＜中略＞</p> <p>重大事故等対処施設については、常設耐震重要重大事故防止設備以外の常設重大事故防止設備が設置される重大事故等対処施設に、代替する機能を有する設計基準事故対処設備が属する耐震重要度分類のクラスに適用される静的地震力を適用する。</p> <p>b. 動的地震力</p> <p>設計基準対象施設については、動的地震力は、Sクラスの施設、屋外重要土木構造物及びBクラスの施設のうち共振のおそれのあるものに適用する。</p> <p>Sクラスの施設（津波防護施設、浸水防止設備及び津波監視設備を除く。）については、基準地震動S_s及び弾性設計用地震動S_dから定める入力地震動を適用する。</p> <p>Bクラスの施設のうち共振のおそれのあるものについては、弾性設計用地震動S_dから定める入力地震動の振幅を2分の1にしたものによる地震力を適用する。</p> <p>屋外重要土木構造物、津波防護施設、浸水防止設備及び津波監視設備並びに浸水防止設備又は津波監視設備が設置された建物・構築物については、基準地震動S_sによる地震力を適用する。</p> <p>重大事故等対処施設については、常設耐震重要重大事故防止設備又は常設重大事故緩和設備が設置される重大事故等対処施設に基準地震動S_sによる地震力を適用する。</p> <p>常設耐震重要重大事故防止設備以外の常設重大事故防止設備が設置される重大事故等対処施設のうち、Bクラスの施設の機能を代替する共振のおそれのある施設については、共振のおそれのあるBクラスの施設に適用する地震力を適用する。</p> <p>常設耐震重要重大事故防止設備又は常設重大事故緩和設備が設置される重大事故等対処施設の土木構造物については、基準地震動S_sによる地震力を適用する。</p> <p>重大事故等対処施設のうち、設計基準対象施設の既往評価を適用できる基本構造と異なる施設については、適用する地震力に対して、要求される機能及び構造健全性が維持されることを確認するため、当該施設の構造を適切にモデル化した上での地震応答解析、加振試験等を実</p>		

設置変更許可申請書（本文）	設置変更許可申請書（添付書類八）該当事項	設計及び工事の計画 該当事項	整合性	備考
		<p>施する。</p> <p>動的解析においては、地盤の諸定数も含めて材料のばらつきによる変動幅を適切に考慮する。</p> <p>動的地震力は水平 2 方向及び鉛直方向について適切に組み合わせて算定する。動的地震力の水平 2 方向及び鉛直方向の組合せについては、水平 1 方向及び鉛直方向地震力を組み合わせた既往の耐震計算への影響の可能性のある施設・設備を抽出し、3 次元応答性状の可能性も考慮した上で既往の方法を用いた耐震性に及ぼす影響を評価する。</p> <p>(a) 入力地震動</p> <p>原子炉建屋設置位置付近は、地盤調査の結果、新第三系鮮新統～第四系下部更新統の久米層が分布し、EL. -370 m 以深では S 波速度が 0.7 km/s 以上で著しい高低差がなく拡がりをもって分布していることが確認されている。したがって、EL. -370 m の位置を解放基盤表面として設定する。</p> <p>建物・構築物の地震応答解析における入力地震動は、解放基盤表面で定義される基準地震動 S_g 及び弾性設計用地震動 S_d を基に、対象建物・構築物の地盤条件を適切に考慮した上で、必要に応じ 2 次元 FEM 解析又は 1 次元波動論により、地震応答解析モデルの入力位置で評価した入力地震動を設定する。</p> <p>地盤条件を考慮する場合には、地震動評価で考慮した敷地全体の地下構造との関係や対象建物・構築物位置と炉心位置での地質・速度構造の違いにも留意するとともに、地盤の非線形応答に関する動的変形特性を考慮する。また、必要に応じ敷地における観測記録による検証や最新の科学的・技術的知見を踏まえ、地質・速度構造等の地盤条件を設定する。</p> <p>また、設計基準対象施設における耐震 B クラスの建物・構築物及び重大事故等対処施設における耐震 B クラス施設の機能を代替する常設重大事故防止設備が設置される重大事故等対処施設の建物・構築物のうち共振のおそれがあり、動的解析が必要なものに対しては、弾性設計用地震動 S_d に 2 分の 1 を乗じたものを用いる。</p> <p>(b) 地震応答解析</p> <p>イ. 動的解析法</p> <p>(イ) 建物・構築物</p> <p style="text-align: center;">＜中略＞</p> <p>地盤－建物・構築物連成系の減衰定数は、振動エネルギーの地下逸散及び地震応答における各部のひずみレベルを考慮して定める。基準地震動 S_g 及び弾性設計用地震動 S_d に対する応答解析において、主要構造要素がある程度以上弾性範囲を超える場合には、実験等の結果に基づ</p>		

設置変更許可申請書（本文）	設置変更許可申請書（添付書類八）該当事項	設計及び工事の計画 該当事項	整合性	備考
	<p>(3) 設計用減衰定数 「1.3.1.3 地震力の算定方法」の「(3) 設計用減衰定数」を適用する。</p> <p>1.3.2.4 荷重の組合せと許容限界 重大事故等対処施設の耐震設計における荷重の組合せと許容限界は以下による。</p> <p>(1) 耐震設計上考慮する状態 地震以外に設計上考慮する状態を次に示す。</p> <p>a. 建物・構築物</p> <p>(a) 運転時の状態 「1.3.1.4 荷重の組合せと許容限界」の「(1) 耐震設計上考慮する状態 a. 建物・構築物」に示す「(a) 運転時の状態」を適用する。</p> <p>(b) 設計基準事故時の状態 「1.3.1.4 荷重の組合せと許容限界」の「(1) 耐震設計上考慮する状態 a. 建物・構築物」に示す「(b) 設計基準事故時の状態」を適用する。</p> <p>(c) 重大事故等時の状態 発電用原子炉施設が、重大事故に至るおそれのある事</p>	<p>き、該当する建物部分の構造特性に応じて、その弾塑性挙動を適切に模擬した復元力特性を考慮した地震応答解析を行う。</p> <p>また、Sクラスの施設を支持する建物・構築物及び常設耐震重要重大事故防止設備又は常設重大事故緩和設備が設置される重大事故等対処施設を支持する建物・構築物の支持機能を検討するための動的解析において、施設を支持する建物・構築物の主要構造要素がある程度以上弾性範囲を超える場合には、その弾塑性挙動を適切に模擬した復元力特性を考慮した地震応答解析を行う。</p> <p style="text-align: center;">＜中略＞</p> <p>c. 設計用減衰定数 地震応答解析に用いる減衰定数は、安全上適切と認められる規格及び基準に基づき、設備の種類、構造等により適切に選定するとともに、試験等で妥当性を確認した値も用いる。</p> <p>なお、建物・構築物の地震応答解析に用いる鉄筋コンクリートの減衰定数の設定については、既往の知見に加え、既設施設の地震観測記録等により、その妥当性を検討する。</p> <p>また、地盤と屋外重要土木建造物の連成系地震応答解析モデルの減衰定数については、地中建造物としての特徴、同モデルの振動特性を考慮して適切に設定する。</p> <p>(4) 荷重の組合せと許容限界 耐震設計における荷重の組合せと許容限界は以下による。</p> <p>a. 耐震設計上考慮する状態 地震以外に設計上考慮する状態を以下に示す。</p> <p>(a) 建物・構築物 設計基準対象施設については以下のイ.～ハ.の状態、重大事故等対処施設については以下のイ.～ニ.の状態を考慮する。</p> <p>イ. 運転時の状態 発電用原子炉施設が運転状態にあり、通常自然条件下におかれている状態 ただし、運転状態には通常運転時、運転時の異常な過渡変化時を含むものとする。</p> <p>ロ. 設計基準事故時の状態 発電用原子炉施設が設計基準事故時にある状態</p> <p>ハ. 設計用自然条件 設計上基本的に考慮しなければならない自然条件（風、積雪）</p> <p>ニ. 重大事故等時の状態 発電用原子炉施設が、重大事故に至るおそれのある事</p>		

設置変更許可申請書（本文）	設置変更許可申請書（添付書類八）該当事項	設計及び工事の計画 該当事項	整合性	備考
	<p>故又は重大事故時の状態で、重大事故等対処施設の機能を必要とする状態</p> <p>(d) 設計用自然条件 「1.3.1.4 荷重の組合せと許容限界」の「(1) 耐震設計上考慮する状態 a. 建物・構築物」に示す「(c) 設計用自然条件」を適用する。</p> <p>b. 機器・配管系</p> <p>(a) 通常運転時の状態 「1.3.1.4 荷重の組合せと許容限界」の「(1) 耐震設計上考慮する状態 b. 機器・配管系」に示す「(a) 通常運転時の状態」を適用する。 (b) 運転時の異常な過渡変化時の状態 「1.3.1.4 荷重の組合せと許容限界」の「(1) 耐震設計上考慮する状態 b. 機器・配管系」に示す「(b) 運転時の異常な過渡変化時の状態」を適用する。</p> <p>(c) 設計基準事故時の状態 「1.3.1.4 荷重の組合せと許容限界」の「(1) 耐震設計上考慮する状態 b. 機器・配管系」に示す「(c) 設計基準事故時の状態」を適用する。</p> <p>(d) 重大事故等時の状態 発電用原子炉施設が、重大事故に至るおそれのある事故又は重大事故時の状態で、重大事故等対処施設の機能を必要とする状態</p> <p>(e) 設計用自然条件 「1.3.1.4 荷重の組合せと許容限界」の「(1) 耐震設計上考慮する状態 b. 機器・配管系」に示す「(d) 設計用自然条件」を適用する。</p> <p>(2) 荷重の種類 a. 建物・構築物</p>	<p>故又は重大事故時の状態で、重大事故等対処施設の機能を必要とする状態</p> <p>(b) 機器・配管系 設計基準対象施設については以下のイ.～ニ.の状態、重大事故等対処施設については以下のイ.～ホ.の状態を考慮する。 イ. 通常運転時の状態 発電用原子炉の起動、停止、出力運転、高温待機、燃料取替え等が計画的又は頻繁に行われた場合であって運転条件が所定の制限値以内にある運転状態 ロ. 運転時の異常な過渡変化時の状態 通常運転時に予想される機械又は器具の単一の故障若しくはその誤作動又は運転員の単一の誤操作及びこれらと類似の頻度で発生すると予想される外乱によって発生する異常な状態であって、当該状態が継続した場合には炉心又は原子炉冷却材圧力バウンダリの著しい損傷が生じるおそれがあるものとして安全設計上想定すべき事象が発生した状態 ハ. 設計基準事故時の状態 発生頻度が運転時の異常な過渡変化より低い異常な状態であって、当該状態が発生した場合には発電用原子炉施設から多量の放射性物質が放出するおそれがあるものとして安全設計上想定すべき事象が発生した状態</p> <p>ニ. 設計用自然条件 設計上基本的に考慮しなければならない自然条件（風、積雪）</p> <p>ホ. 重大事故等時の状態 発電用原子炉施設が、重大事故に至るおそれのある事故又は重大事故時の状態で、重大事故等対処施設の機能を必要とする状態</p> <p>b. 荷重の種類 (a) 建物・構築物 設計基準対象施設については以下のイ.～ニ.の荷重、</p>		

設置変更許可申請書（本文）	設置変更許可申請書（添付書類八）該当事項	設計及び工事の計画 該当事項	整合性	備考
	<p>(a) 発電用原子炉のおかれている状態にかかわらず常時作用している荷重，すなわち固定荷重，積載荷重，土圧，水圧及び通常の気象条件による荷重</p> <p>(b) 運転時の状態で施設に作用する荷重</p> <p>(c) 設計基準事故時の状態で施設に作用する荷重</p> <p>(d) 重大事故等時の状態で施設に作用する荷重</p> <p>(e) 地震力，風荷重，積雪荷重等</p> <p>ただし，運転時の状態，設計基準事故時の状態及び重大事故等時の状態での荷重には，機器・配管系から作用する荷重が含まれるものとし，地震力には，地震時土圧，機器・配管系からの反力，スロッシング等による荷重が含まれるものとする。</p> <p>b. 機器・配管系</p> <p>(a) 通常運転時の状態で施設に作用する荷重</p> <p>(b) 運転時の異常な過渡変化時の状態で施設に作用する荷重</p> <p>(c) 設計基準事故時の状態で施設に作用する荷重</p> <p>(d) 重大事故等時の状態で施設に作用する荷重</p> <p>(e) 地震力，風荷重，積雪荷重等</p> <p>(3) 荷重の組合せ</p> <p>地震力と他の荷重との組合せは次による。</p> <p>a. 建物・構築物</p> <p>(a) 常設耐震重要重大事故防止設備又は常設重大事故緩和設備が設置される重大事故等対処施設の建物・構築物については，常時作用している荷重及び運転時の状態で施設に作用する荷重と地震力とを組み合わせる。</p>	<p>重大事故等対処施設については以下のイ.～ホ.の荷重とする。</p> <p>イ. 発電用原子炉のおかれている状態にかかわらず常時作用している荷重，すなわち固定荷重，積載荷重，土圧，水圧及び通常の気象条件による荷重</p> <p>ロ. 運転時の状態で施設に作用する荷重</p> <p>ハ. 設計基準事故時の状態で施設に作用する荷重</p> <p>ニ. 地震力，風荷重，積雪荷重</p> <p>ホ. 重大事故等時の状態で施設に作用する荷重</p> <p>ただし，運転時の状態，設計基準事故時の状態及び重大事故等時の状態での荷重には，機器・配管系から作用する荷重が含まれるものとし，地震力には，地震時土圧，機器・配管系からの反力，スロッシング等による荷重が含まれるものとする。</p> <p>(b) 機器・配管系</p> <p>設計基準対象施設については以下のイ.～ニ.の荷重，重大事故等対処施設については以下のイ.～ホ.の荷重とする。</p> <p>イ. 通常運転時の状態で施設に作用する荷重</p> <p>ロ. 運転時の異常な過渡変化時の状態で施設に作用する荷重</p> <p>ハ. 設計基準事故時の状態で施設に作用する荷重</p> <p>ニ. 地震力，風荷重，積雪荷重</p> <p>ホ. 重大事故等時の状態で施設に作用する荷重</p> <p>c. 荷重の組合せ</p> <p>地震と組み合わせる荷重については，「2.3 外部からの衝撃による損傷の防止」で設定している風及び積雪による荷重を考慮し，以下のとおり設定する。</p> <p>(a) 建物・構築物（(c)に記載のものを除く。）</p> <p>イ. Sクラスの建物・構築物及び常設耐震重要重大事故防止設備又は常設重大事故緩和設備が設置される重大事故等対処施設の建物・構築物については，常時作用している荷重及び運転時（通常運転時又は運転時の異常な過渡変化時）の状態で施設に作用する荷重と地震力とを組み合わせる。</p> <p>ロ. Sクラスの建物・構築物については，常時作用している荷重及び設計基準事故時の状態で施設に作用する荷重のうち長時間その作用が続く荷重と弾性設計用地震動 S_d による地震力又は静的地震力とを組み合わせる。*¹，*²</p>		

設置変更許可申請書（本文）	設置変更許可申請書（添付書類八）該当事項	設計及び工事の計画 該当事項	整合性	備考
	<p>(b) 常設耐震重要重大事故防止設備又は常設重大事故緩和設備が設置される重大事故等対処施設の建物・構築物については、常時作用している荷重，設計基準事故時の状態及び重大事故等時の状態で施設に作用する荷重のうち，地震によって引き起こされるおそれがある事象によって作用する荷重と地震力とを組み合わせる。</p> <p>重大事故等が地震によって引き起こされるおそれがある事象であるかについては，設計基準対象施設の耐震設計の考え方に基づくとともに，確率論的な考察も考慮した上で設定する。</p> <p>(c) 常設耐震重要重大事故防止設備又は常設重大事故緩和設備が設置される重大事故等対処施設の建物・構築物については，常時作用している荷重，設計基準事故時の状態及び重大事故等時の状態で施設に作用する荷重のうち，地震によって引き起こされるおそれがない事象による荷重は，その事故事象の発生確率，継続時間及び地震動の年超過確率の関係を踏まえ，適切な地震力（基準地震動 S_s 又は弾性設計用地震動 S_d による地震力）と組み合わせる。</p> <p>この組合せについては，事故事象の発生確率，継続時間及び地震動の年超過確率の積等を考慮し，工学的，総合的に勘案の上設定する。なお，継続時間については対策の成立性も考慮した上で設定する。</p> <p>以上を踏まえ，原子炉格納容器バウンダリを構成する施設（原子炉格納容器内の圧力，温度の条件を用いて評価を行うその他の施設を含む。）については，いったん事故が発生した場合，長時間継続する事象による荷重と弾性設計用地震動 S_d による地震力とを組み合わせ，その状態からさらに長期的に継続する事象による荷重と基準地震動 S_s による地震力を組み合わせる。</p> <p>また，その他の施設については，いったん事故が発生した場合，長時間継続する事象による荷重と基準地震動 S_s による地震力とを組み合わせる。</p> <p>(d) 常設耐震重要重大事故防止設備以外の常設重大事故防止設備が設置される重大事故等対処施設の建物・構築物については，常時作用している荷重及び運転時の</p>	<p>ハ. 常設耐震重要重大事故防止設備又は常設重大事故緩和設備が設置される重大事故等対処施設の建物・構築物については，常時作用している荷重，設計基準事故時の状態及び重大事故等時の状態で施設に作用する荷重のうち，地震によって引き起こされるおそれがある事象によって作用する荷重と地震力とを組み合わせる。</p> <p>重大事故等による荷重は設計基準対象施設の耐震設計の考え方及び確率論的な考察を踏まえ，地震によって引き起こされるおそれがない事象による荷重として扱う。</p> <p>ニ. 常設耐震重要重大事故防止設備又は常設重大事故緩和設備が設置される重大事故等対処施設の建物・構築物については，常時作用している荷重，設計基準事故時の状態及び重大事故等時の状態で施設に作用する荷重のうち，地震によって引き起こされるおそれがない事象による荷重は，その事故事象の発生確率，継続時間及び地震動の年超過確率の関係を踏まえ，適切な地震力（基準地震動 S_s 又は弾性設計用地震動 S_d による地震力）と組み合わせる。</p> <p>この組合せについては，事故事象の発生確率，継続時間及び地震動の年超過確率の積等を考慮し，工学的，総合的に勘案の上設定する。なお，継続時間については対策の成立性も考慮した上で設定する。</p> <p>以上を踏まえ，原子炉格納容器バウンダリを構成する施設（原子炉格納容器内の圧力，温度の条件を用いて評価を行うその他の施設を含む。）については，いったん事故が発生した場合，長時間継続する事象による荷重と弾性設計用地震動 S_d による地震力とを組み合わせ，その状態からさらに長期的に継続する事象による荷重と基準地震動 S_s による地震力を組み合わせる。</p> <p>なお，格納容器破損モードの評価シナリオのうち，原子炉圧力容器が破損する評価シナリオについては，重大事故等対処設備による原子炉注水は実施しない想定として評価しており，本来は機能を期待できる高压代替注水系又は低压代替注水系（常設）による原子炉注水により炉心損傷の回避が可能であることから荷重条件として考慮しない。</p> <p>また，その他の施設については，いったん事故が発生した場合，長時間継続する事象による荷重と基準地震動 S_s による地震力とを組み合わせる。</p> <p>ホ. Bクラス及びCクラスの建物・構築物並びに常設耐震重要重大事故防止設備以外の常設重大事故防止設備が設置される重大事故等対処施設の建物・構築物について</p>		

設置変更許可申請書（本文）	設置変更許可申請書（添付書類八）該当事項	設計及び工事の計画 該当事項	整合性	備考
	<p>状態で施設に作用する荷重と、動的地震力又は静的地震力とを組み合わせる。</p> <p>b. 機器・配管系</p> <p>(a) 常設耐震重要重大事故防止設備又は常設重大事故緩和設備が設置される重大事故等対処施設の機器・配管系については、通常運転時の状態で作用する荷重と地震力とを組み合わせる。</p> <p>(b) 常設耐震重要重大事故防止設備又は常設重大事故緩和設備が設置される重大事故等対処施設の機器・配管系については、運転時の異常な過渡変化時の状態、設計基準事故時の状態及び重大事故等時の状態で作用する荷重のうち、地震によって引き起こされるおそれがある事象によって作用する荷重と地震力とを組み合わせる。</p> <p>重大事故等が地震によって引き起こされるおそれがある事象であるかについては、設計基準対象施設の耐震設計の考え方に基づくとともに、確率論的な考察も考慮した上で設定する。</p> <p>(c) 常設耐震重要重大事故防止設備又は常設重大事故緩和設備が設置される重大事故等対処施設の機器・配管系については、運転時の異常な過渡変化時の状態、設計基準事故時の状態及び重大事故等時の状態で作用する荷重のうち地震によって引き起こされるおそれがない事象による荷重は、その事故事象の発生確率、継続時間及び地震動の年超過確率の関係を踏まえ、適切な地震力（基準地震動 S_s 又は弾性設計用地震動 S_d による地震力）と組み合わせる。</p> <p>この組合せについては、事故事象の発生確率、継続時間及び地震動の年超過確率の積等を考慮し、工学的</p>	<p>は、常時作用している荷重及び運転時の状態で施設に作用する荷重と動的地震力又は静的地震力とを組み合わせる。</p> <p style="text-align: center;">＜中略＞</p> <p>(b) 機器・配管系（(c)に記載のものを除く。）</p> <p>イ. Sクラスの機器・配管系及び常設耐震重要重大事故防止設備又は常設重大事故緩和設備が設置される重大事故等対処施設の機器・配管系については、通常運転時の状態で施設に作用する荷重と地震力とを組み合わせる。</p> <p>ロ. Sクラスの機器・配管系については、運転時の異常な過渡変化時の状態及び設計基準事故時の状態のうち地震によって引き起こされるおそれのある事象によって施設に作用する荷重は、その事故事象の継続時間等との関係を踏まえ、適切な地震力とを組み合わせる。</p> <p>ハ. 常設耐震重要重大事故防止設備又は常設重大事故緩和設備が設置される重大事故等対処施設の機器・配管系については、運転時の異常な過渡変化時の状態、設計基準事故時の状態及び重大事故等時の状態で作用する荷重のうち、地震によって引き起こされるおそれがある事象によって作用する荷重と地震力とを組み合わせる。</p> <p>重大事故等による荷重は設計基準対象施設の耐震設計の考え方及び確率論的な考察を踏まえ、地震によって引き起こされるおそれがない事象による荷重として扱う。</p> <p>ニ. Sクラスの機器・配管系については、運転時の異常な過渡変化時の状態及び設計基準事故時の状態のうち地震によって引き起こされるおそれのない事象であっても、いったん事故が発生した場合、長時間継続する事象による荷重は、その事故事象の発生確率、継続時間及び地震動の年超過確率の関係を踏まえ、適切な地震力と組み合わせる。*3</p> <p>ホ. 常設耐震重要重大事故防止設備又は常設重大事故緩和設備が設置される重大事故等対処施設の機器・配管系については、運転時の異常な過渡変化時の状態、設計基準事故時の状態及び重大事故等時の状態で施設に作用する荷重のうち地震によって引き起こされるおそれがない事象による荷重は、その事故事象の発生確率、継続時間及び地震動の年超過確率の関係を踏まえ、適切な地震力（基準地震動 S_s 又は弾性設計用地震動 S_d による地震力）と組み合わせる。</p> <p>この組合せについては、事故事象の発生確率、継続時間及び地震動の年超過確率の積等を考慮し、工学的、総</p>		

設置変更許可申請書（本文）	設置変更許可申請書（添付書類八）該当事項	設計及び工事の計画 該当事項	整合性	備考
	<p>的、総合的に勘案の上設定する。なお、継続時間については対策の成立性も考慮した上で設定する。</p> <p>以上を踏まえ、重大事故等時の状態で作用する荷重と地震力（基準地震動S_s又は弾性設計用地震動S_dによる地震力）との組合せについては、以下を基本設計とする。</p> <p>原子炉冷却材圧力バウンダリを構成する設備については、いったん事故が発生した場合、長時間継続する事象による荷重と弾性設計用地震動S_dによる地震力とを組み合わせ、その状態からさらに長期的に継続する事象による荷重と基準地震動S_sによる地震力を組み合わせる。</p> <p>原子炉格納容器バウンダリを構成する設備（原子炉格納容器内の圧力、温度の条件を用いて評価を行うその他の施設を含む。）については、いったん事故が発生した場合、長時間継続する事象による荷重と弾性設計用地震動S_dによる地震力とを組み合わせ、その状態からさらに長期的に継続する事象による荷重と基準地震動S_sによる地震力を組み合わせる。</p> <p>その他の施設については、いったん事故が発生した場合、長時間継続する事象による荷重と基準地震動S_sによる地震力とを組み合わせる。</p> <p>(d) 常設耐震重要重大事故防止設備以外の常設重大事故防止設備が設置される重大事故等対処施設の機器・配管系については、通常運転時の状態又は運転時の異常な過渡変化時の状態で施設に作用する荷重と動的地震力又は静的地震力を組み合わせる。</p>	<p>合的に勘案の上設定する。なお、継続時間については対策の成立性も考慮した上で設定する。</p> <p>以上を踏まえ、重大事故等時の状態で作用する荷重と地震力（基準地震動S_s又は弾性設計用地震動S_dによる地震力）との組合せについては、以下を基本設計とする。</p> <p>原子炉冷却材圧力バウンダリを構成する設備については、いったん事故が発生した場合、長時間継続する事象による荷重と弾性設計用地震動S_dによる地震力とを組み合わせ、その状態からさらに長期的に継続する事象による荷重と基準地震動S_sによる地震力を組み合わせる。</p> <p>原子炉格納容器バウンダリを構成する設備（原子炉格納容器内の圧力、温度の条件を用いて評価を行うその他の施設を含む。）については、いったん事故が発生した場合、長時間継続する事象による荷重と弾性設計用地震動S_dによる地震力とを組み合わせ、その状態からさらに長期的に継続する事象による荷重と基準地震動S_sによる地震力を組み合わせる。</p> <p>なお、格納容器破損モードの評価シナリオのうち、原子炉圧力容器が破損する評価シナリオについては、重大事故等対処設備による原子炉注水は実施しない想定として評価しており、本来は機能を期待できる高圧代替注水系又は低圧代替注水系（常設）による原子炉注水により炉心損傷の回避が可能であることから荷重条件として考慮しない。</p> <p>また、その際に用いる荷重の継続時間に係る復旧等の対応について、保安規定に定める。保安規定に定める対応としては、故障が想定される機器に対してあらかじめ確保した取替部材を用いた既設システムの復旧手段、及び、あらかじめ確保した部材を用いた仮設システムの構築手段について、手順を整備するとともに、社内外から支援を受けられる体制を整備する。</p> <p>その他の施設については、いったん事故が発生した場合、長時間継続する事象による荷重と基準地震動S_sによる地震力とを組み合わせる。</p> <p>へ. Bクラス及びCクラスの機器・配管系並びに常設耐震重要重大事故防止設備以外の常設重大事故防止設備が設置される重大事故等対処施設の機器・配管系については、通常運転時の状態で施設に作用する荷重及び運転時の異常な過渡変化時の状態で施設に作用する荷重と、動的地震力又は静的地震力とを組み合わせる。</p> <p>*3 原子炉格納容器バウンダリを構成する設備については、CCV規格を踏まえ、異常時圧力の最大値と弾性設計用地震動S_dによる地震力とを組み合わせる。</p>		

設置変更許可申請書（本文）	設置変更許可申請書（添付書類八）該当事項	設計及び工事の計画 該当事項	整合性	備考
	<p>c. 荷重の組合せ上の留意事項</p> <p>(a) 常設耐震重要重大事故防止設備又は常設重大事故緩和設備が設置される重大事故等対処施設に作用する地震力のうち動的地震力については、水平2方向と鉛直方向の地震力とを適切に組み合わせ算定するものとする。</p> <p>(b) ある荷重の組合せ状態での評価が明らかに厳しいことが判明している場合には、その他の荷重の組合せ状態での評価は行わないことがある。</p> <p>(c) 複数の荷重が同時に作用する場合、それらの荷重による応力の各ピークの生起時刻に明らかなずれがあることが判明しているならば、必ずしもそれぞれの応力のピーク値を重ねなくてもよいものとする。</p> <p>(d) 重大事故等対処施設を支持する建物・構築物の当該部分の支持機能を確認する場合においては、支持される施設の設備分類に応じた地震力と常時作用している荷重、重大事故等時の状態で施設に作用する荷重及びその他必要な荷重とを組み合わせる。</p> <p>(4) 許容限界 各施設の地震力と他の荷重とを組み合わせた状態に対する許容限界は次のとおりとし、安全上適切と認められる規格及び基準又は試験等で妥当性が確認されている許容応力等を用いる。</p> <p>a. 建物・構築物</p> <p>(a) 常設耐震重要重大事故防止設備又は常設重大事故緩和設備が設置される重大事故等対処施設の建物・構築物((e)に記載のものを除く。)</p> <p>「1.3.1.4 荷重の組合せと許容限界」の「(4) 許容限界」に示すSクラスの建物・構築物の基準地震動S_sによる地震力との組合せに対する許容限界を適用する。</p> <p>ただし、原子炉格納容器バウンダリを構成する施設的设计基準事故時の状態における長期的荷重と弾性設計用地震動S_dによる地震力の組合せに対する許容限界は、「1.3.1.4 荷重の組合せと許容限界」の「(4) 許容限界」に示すSクラスの建物・構築物の弾性設計用地震動S_dによる地震力又は静的地震力との組合せに対する許容限界を適用する。</p>	<p>(d) 荷重の組合せ上の留意事項 動的地震力については、水平2方向と鉛直方向の地震力とを適切に組み合わせ算定するものとする。</p> <p>d. 許容限界 各施設の地震力と他の荷重とを組み合わせた状態に対する許容限界は次のとおりとし、安全上適切と認められる規格及び基準又は試験等で妥当性が確認されている値を用いる。</p> <p>(a) 建物・構築物 ((c)に記載のものを除く。)</p> <p>イ. Sクラスの建物・構築物及び常設耐震重要重大事故防止設備又は常設重大事故緩和設備が設置される重大事故等対処施設の建物・構築物 (へ. に記載のものを除く。)</p> <p>(イ) 弾性設計用地震動S_dによる地震力又は静的地震力との組合せに対する許容限界 建築基準法等の安全上適切と認められる規格及び基準による許容応力度を許容限界とする。ただし、原子炉冷却材喪失事故時に作用する荷重との組合せ（原子炉格納容器バウンダリにおける長期的荷重との組合せを除く。）に対しては、下記イ.(ロ)に示す許容限界を適用する。</p> <p>(ロ) 基準地震動S_sによる地震力との組合せに対する許容限界 構造物全体としての変形能力（終局耐力時の変形）について十分な余裕を有し、終局耐力に対し妥当な安全余裕を持たせることとする（評価項目はせん断ひずみ、応力等）。 また、終局耐力は、建物・構築物に対する荷重又は応</p>		

設置変更許可申請書（本文）	設置変更許可申請書（添付書類八）該当事項	設計及び工事の計画 該当事項	整合性	備考
	<p>(b) 常設耐震重要重大事故防止設備以外の常設重大事故防止設備が設置される重大事故等対処施設の建物・構築物((f)に記載のものを除く。)</p> <p>「1.3.1.4 荷重の組合せと許容限界」の「(4) 許容限界」に示すBクラス及びCクラスの建物・構築物の許容限界を適用する。</p> <p>(c) 設備分類の異なる重大事故等対処施設を支持する建物・構築物 ((e)及び(f)に記載のものを除く。)</p> <p>「1.3.1.4 荷重の組合せと許容限界」の「(4) 許容限界」に示す耐震重要度分類の異なる施設を支持する建物・構築物の許容限界を適用する。なお、適用に当たっては、「耐震重要度分類」を「設備分類」に読み替える。</p> <p>(d) 建物・構築物の保有水平耐力 ((e)及び(f)に記載のものを除く。)</p> <p>「1.3.1.4 荷重の組合せと許容限界」の「(4) 許容限界」に示す建物・構築物の保有水平耐力に対する許容限界を適用する。</p> <p>なお、適用に当たっては、「耐震重要度分類」を「重大事故等対処施設が代替する機能を有する設計基準事故対処設備が属する耐震重要度分類のクラス」に読み替える。ただし、常設重大事故緩和設備が設置される重大事故等対処施設については、当該クラスをSクラスとする。</p> <p>(e) 常設耐震重要重大事故防止設備又は常設重大事故緩和設備が設置される重大事故等対処施設の土木構造物</p> <p>「1.3.1.4 荷重の組合せと許容限界」の「(4) 許容限界」に示す屋外重要土木構造物の基準地震動S_sに</p>	<p>力を漸次増大していくとき、その変形又はひずみが著しく増加するに至る限界の最大耐力とし、既往の実験式等に基づき適切に定めるものとする。</p> <p>ロ. Bクラス及びCクラスの建物・構築物並びに常設耐震重要重大事故防止設備以外の常設重大事故防止設備が設置される重大事故等対処施設の建物・構築物 (へ. 及びト.に記載のものを除く。)</p> <p>上記イ.(イ)による許容応力度を許容限界とする。</p> <p>ハ. 耐震重要度分類の異なる施設又は設備分類の異なる重大事故等対処施設を支持する建物・構築物 (へ. 及びト.に記載のものを除く。)</p> <p>上記イ.(ロ)を適用するほか、耐震重要度分類の異なる施設又は設備分類の異なる重大事故等対処施設がそれを支持する建物・構築物の変形等に対して、その支持機能を損なわないものとする。</p> <p>当該施設を支持する建物・構築物の支持機能が維持されることを確認する際の地震動は、支持される施設に適用される地震動とする。</p> <p>ニ. 建物・構築物の保有水平耐力 (へ. 及びト.に記載のものを除く。)</p> <p>建物・構築物については、当該建物・構築物の保有水平耐力が必要保有水平耐力に対して耐震重要度分類又は重大事故等対処施設が代替する機能を有する設計基準事故対処設備が属する耐震重要度分類に応じた安全余裕を有しているものとする。</p> <p>ここでは、常設重大事故緩和設備が設置される重大事故等対処施設については、上記における重大事故等対処施設が代替する機能を有する設計基準事故対処設備が属する耐震重要度分類をSクラスとする。</p> <p>ホ. 気密性、止水性、遮蔽性、通水機能、貯水機能を考慮する施設</p> <p>構造強度の確保に加えて気密性、止水性、遮蔽性、通水機能、貯水機能が必要な建物・構築物については、その機能を維持できる許容限界を適切に設定するものとする。</p> <p>へ. 屋外重要土木構造物及び常設耐震重要重大事故防止設備又は常設重大事故緩和設備が設置される重大事故等対処施設の土木構造物</p> <p>(イ) 静的地震力との組合せに対する許容限界</p> <p>安全上適切と認められる規格及び基準による許容応力</p>		

設置変更許可申請書（本文）	設置変更許可申請書（添付書類八）該当事項	設計及び工事の計画 該当事項	整合性	備考
	<p>よる地震力との組合せに対する許容限界を適用する。</p> <p>(f) 常設耐震重要重大事故防止設備以外の常設重大事故防止設備が設置される重大事故等対処施設の土木構造物</p> <p>「1.3.1.4 荷重の組合せと許容限界」の「(4) 許容限界」に示すその他の土木構造物の許容限界を適用する。</p> <p>b. 機器・配管系</p>	<p>度を許容限界とする。</p> <p>(ロ) 基準地震動 S_s による地震力との組合せに対する許容限界</p> <p>新設屋外重要土木構造物の構造部材の曲げについては許容応力度、構造部材のせん断については許容せん断応力度を許容限界の基本とするが、構造部材のうち、鉄筋コンクリートの曲げについては限界層間変形角又は終局曲率、鋼材の曲げについては終局曲率、鉄筋コンクリート及び鋼材のせん断についてはせん断耐力を許容限界とする場合もある。</p> <p>既設屋外重要土木構造物の構造部材のうち、鉄筋コンクリートの曲げについては限界層間変形角又は終局曲率、鋼材の曲げについては終局曲率、鉄筋コンクリート及び鋼材のせん断についてはせん断耐力を許容限界とする。</p> <p>なお、限界層間変形角、終局曲率及びせん断耐力の許容限界に対しては妥当な安全余裕を持たせることとし、それぞれの安全余裕については、各施設の機能要求等を踏まえ設定する。</p> <p>ト. その他の土木構造物及び常設耐震重要重大事故防止設備以外の常設重大事故防止設備が設置される重大事故等対処施設の土木構造物</p> <p>安全上適切と認められる規格及び基準による許容応力度を許容限界とする。</p> <p>(b) 機器・配管系 ((c)に記載のものを除く。)</p> <p>イ. Sクラスの機器・配管系</p> <p>(イ) 弾性設計用地震動 S_d による地震力又は静的地震力との組合せに対する許容限界</p> <p>応答が全体的におおむね弾性状態に留まるものとする(評価項目は応力等)。</p> <p>ただし、原子炉冷却材喪失事故時に作用する荷重との組合せ(原子炉格納容器バウンダリ及び非常用炉心冷却設備等における長期的荷重との組合せを除く。)に対しては、下記イ.(ロ)に示す許容限界を適用する。</p> <p>(ロ) 基準地震動 S_s による地震力との組合せに対する許容限界</p> <p>塑性ひずみが生じる場合であっても、その量が小さなレベルに留まって破断延性限界に十分な余裕を有し、その施設に要求される機能に影響を及ぼさないように応力、荷重等を制限する値を許容限界とする。</p> <p>また、地震時又は地震後に動的機能又は電氣的機能が要求される機器については、基準地震動 S_s による応答に対して試験等により確認されている機能確認済加速度等を許容限界とする。</p>		

設置変更許可申請書（本文）	設置変更許可申請書（添付書類八）該当事項	設計及び工事の計画 該当事項	整合性	備考
<p>h. p(1)(ii)h.-① 上記 b... 及び d... の施設は、p(1)(ii)h.-② Bクラス及びCクラスの施設、上記 c... の施設、上記 e... の設備、常設重大事故防止設備及び常設重大事故緩和設備のいずれにも属さない常設の重大事故等対処施設の波及的影響によって、その重大事故等に対処するために必要な機能を損なわないように設計する。</p>	<p>(a) 常設耐震重要重大事故防止設備又は常設重大事故緩和設備が設置される重大事故等対処施設の機器・配管系 「1.3.1.4 荷重の組合せと許容限界」の「(4) 許容限界」に示すSクラスの機器・配管系の基準地震動S_sによる地震力との組合せに対する許容限界を適用する。 ただし、原子炉格納容器バウンダリを構成する設備及び非常用炉心冷却設備等の弾性設計用地震動S_dと設計基準事故時の状態における長期的荷重との組合せに対する許容限界は、「1.3.1.4 荷重の組合せと許容限界」の「(4) 許容限界」に示すSクラスの機器・配管系の弾性設計用地震動S_dによる地震力又は静的地震力との組合せに対する許容限界を適用する。</p> <p>(b) 常設耐震重要重大事故防止設備以外の常設重大事故防止設備が設置される重大事故等対処施設の機器・配管系 「1.3.1.4 荷重の組合せと許容限界」の「(4) 許容限界」に示すBクラス及びCクラスの機器・配管系の許容限界を適用する。</p> <p>1.3.2.1 重大事故等対処施設の耐震設計の基本方針</p> <p>(9) <u>常設耐震重要重大事故防止設備又は常設重大事故緩和設備が設置される重大事故等対処施設が、Bクラス及びCクラスの施設、常設耐震重要重大事故防止設備以外の常設重大事故防止設備が設置される重大事故等対処施設、可搬型重大事故等対処設備、常設重大事故防止設備及び常設重大事故緩和設備のいずれにも属さない常設の重大事故等対処施設の波及的影響によって、重大事故等に対処するために必要な機能を損なわないように設計する。</u></p>	<p>ロ. 常設耐震重要重大事故防止設備又は常設重大事故緩和設備が設置される重大事故等対処施設の機器・配管系 イ. (ロ) に示す許容限界を適用する。 ただし、原子炉格納容器バウンダリを構成する設備及び非常用炉心冷却設備等の弾性設計用地震動S_dと設計基準事故時の状態における長期的荷重との組合せに対する許容限界は、イ.(イ) に示す許容限界を適用する。</p> <p>ハ. Bクラス及びCクラスの機器・配管系並びに常設耐震重要重大事故防止設備以外の常設重大事故防止設備が設置される重大事故等対処施設の機器・配管系 応答が全体的におおむね弾性状態に留まるものとする（評価項目は応力等）。</p> <p>(1) 耐震設計の基本方針</p> <p>h. 耐震重要施設及びp(1)(ii)h.-①常設耐震重要重大事故防止設備又は常設重大事故緩和設備が設置される重大事故等対処施設が、p(1)(ii)h.-②それ以外の発電所内にある施設（資機材等含む。）の波及的影響によって、その安全機能及び重大事故等に対処するために必要な機能を損なわない設計とする。</p>	<p>設計及び工事の計画のp(1)(ii)h.-①は、設置変更許可申請書（本文）のp(1)(ii)h.-①の「b. 常設耐震重要重大事故防止設備が設置される重大事故等対処施設」及び「d. 常設重大事故緩和設備が設置される重大事故等対処施設」を具体的に記載しており整合している。</p> <p>設計及び工事の計画のp(1)(ii)h.-②は、設置変更許可申請書（本文）のp(1)(ii)h.-②の「Bクラス及びCクラスの施設」、「c. 常設耐震重要重大事故防止設備以外の常設重大事故防止設備が設置される重大事故等対処施設」、「常</p>	

設置変更許可申請書（本文）	設置変更許可申請書（添付書類八）該当事項	設計及び工事の計画 該当事項	整合性	備考
<p>□(1)(ii)h.-③波及的影響の評価に当たっては、敷地全体を俯瞰した調査・検討を行い、□(1)(ii)h.-④事象選定及び影響評価を行う。□(1)(ii)h.-⑤なお、影響評価においては、上記 b. 及び d. の施設の設計に用いる地震動又は地震力を適用する。</p>	<p>1.3.2.5 設計における留意事項 「1.3.1.5 設計における留意事項」を適用する。 ただし、適用に当たっては、「耐震重要施設」を「常設耐震重要重大事故防止設備又は常設重大事故緩和設備が設置される重大事故等対処施設」に、「安全機能」を「重大事故等に対処するために必要な機能」に読み替える。</p> <p>なお、耐震重要度分類の下位のクラスに属する施設の波及的影響については、Bクラス及びCクラスの施設に加え、常設耐震重要重大事故防止設備以外の常設重大事故防止設備が設置される重大事故等対処施設、可搬型重大事故等対処設備、常設重大事故防止設備及び常設重大事故緩和設備のいずれにも属さない常設の重大事故等対処施設の影響についても評価する。</p> <p>また、可搬型重大事故等対処設備については、地震による周辺斜面の崩壊、溢水、火災等の影響を受けない場所に適切な保管がなされていることを併せて確認する。</p>	<p>j. 緊急時対策所建屋の耐震設計の基本方針については、「(6) 緊急時対策所建屋」に示す。</p> <p>(5) 設計における留意事項 a. 波及的影響 耐震重要施設及び常設耐震重要重大事故防止設備又は常設重大事故緩和設備が設置される重大事故等対処施設（以下「上位クラス施設」という。）は、下位クラス施設の波及的影響によって、その安全機能及び重大事故等に対処するために必要な機能を損なわない設計とする。</p> <p>□(1)(ii)h.-⑤波及的影響については、耐震重要施設の設計に用いる地震動又は地震力を適用して評価を行う。なお、地震動又は地震力の選定に当たっては、施設の配置状況、使用時間等を踏まえて適切に設定する。また、波及的影響においては水平 2 方向及び鉛直方向の地震力が同時に作用する場合に影響を及ぼす可能性のある施設、設備を選定し評価する。</p> <p>□(1)(ii)h.-③この設計における評価に当たっては、敷地全体を俯瞰した調査・検討等を行う。ここで、下位クラス施設とは、上位クラス施設以外の発電所内にある施設（資機材等含む。）をいう。</p> <p>波及的影響を防止するよう現場を維持するため、保安規定に、機器設置時の配慮事項等を定めて管理する。</p> <p>耐震重要施設に対する波及的影響については、以下に示す(a)～(d)の4つの事項から検討を行う。</p> <p>また、原子力発電所の地震被害情報等から新たに検討すべき事項が抽出された場合には、これを追加する。</p> <p>□(1)(ii)h.-④常設耐震重要重大事故防止設備又は常設重大事故緩和設備が設置される重大事故等対処施設に対する波及的影響については、以下に示す(a)～(d)の4つの事項について「耐震重要施設」を「常設耐震重要重大事故防止設備又は常設重大事故緩和設備が設置される重大事故等対処施設」に、「安全機能」を「重大事故等に対処するために必要な機能」に読み替えて適用する。</p> <p>□(1)(ii)h.-④a (a) 設置地盤及び地震応答性状の相違等に起因する不等沈下又は相対変位による影響 イ. 不等沈下 耐震重要施設の設計に用いる地震動又は地震力に対して、不等沈下による耐震重要施設の安全機能への影響 ロ. 相対変位</p>	<p>設重大事故防止設備及び常設重大事故緩和設備のいずれにも属さない常設の重大事故等対処施設」を含んでおり整合している。</p> <p>設計及び工事の計画の□(1)(ii)h.-③は、設置変更許可申請書（本文）の□(1)(ii)h.-③と同義であり整合している。</p> <p>設計及び工事の計画の□(1)(ii)h.-④a, □(1)(ii)h.-④b, □(1)(ii)h.-④c, □(1)(ii)h.-④d は、設計及び工事の計画の□(1)(ii)h.-④を具体的に記載しており、設計及び工事の計画の□(1)(ii)h.-④は、設置変更許可申請書（本文）の□(1)(ii)h.-④を具体的に記載しており整合している。</p> <p>設計及び工事の計画の□(1)(ii)h.-⑤は設計及び工事の計画の□(1)(ii)h.-④において「耐震重要施設」を「常設耐震重要重大事故防止設備又は常設重大事故緩和設備が設置される重大事故等対処施設」</p>	

設置変更許可申請書（本文）	設置変更許可申請書（添付書類八）該当事項	設計及び工事の計画 該当事項	整合性	備考
	<p>1.3.2.7 緊急時対策所建屋</p> <p>緊急時対策所建屋については、基準地震動S_sによる地震力に対して、重大事故等に対処するために必要な機能が損なわれるおそれがないように設計する。</p> <p>緊急時対策所建屋については、耐震構造とし、基準地震動S_sによる地震力に対して、遮蔽性能を確保する。</p> <p>また、緊急時対策所の居住性を確保するため、緊急時対策所は緊急時対策所建屋と一体の鉄筋コンクリート構造とし、基準地震動S_sによる地震力に対して、緊急時対策所建屋の換気設備の性能とあいまって十分な気密性を確保する。</p> <p>なお、地震力の算定方法及び荷重の組合せと許容限界については、「1.3.1.3 地震力の算定方法」及び「1.3.1.4 荷重の組合せと許容限界」に示す建物・構築物及び機器・配管系のものを適用する。</p>	<p>耐震重要施設の設計に用いる地震動又は地震力に対して、下位クラス施設と耐震重要施設の相対変位による耐震重要施設の安全機能への影響</p> <p>㍑(1)(ii)h.-④b(b) 耐震重要施設と下位クラス施設との接続部における相互影響</p> <p>耐震重要施設の設計に用いる地震動又は地震力に対して、耐震重要施設に接続する下位クラス施設の損傷による耐震重要施設の安全機能への影響</p> <p>㍑(1)(ii)h.-④c(c) 建屋内における下位クラス施設の損傷、転倒及び落下等による耐震重要施設への影響</p> <p>耐震重要施設の設計に用いる地震動又は地震力に対して、建屋内の下位クラス施設の損傷、転倒及び落下等による耐震重要施設の安全機能への影響</p> <p>㍑(1)(ii)h.-④d(d) 建屋外における下位クラス施設の損傷、転倒及び落下等による耐震重要施設への影響</p> <p>耐震重要施設の設計に用いる地震動又は地震力に対して、建屋外の下位クラス施設の損傷、転倒及び落下等による耐震重要施設の安全機能への影響</p> <p>b. 原子炉建屋への地下水の影響</p> <p>原子炉本体等を支持する原子炉建屋の耐震性を確保するため、原子炉建屋周囲の地下水を排水できるよう原子炉建屋地下排水設備（排水ポンプ（容量 120 m³/h/個、揚程 50 m、原動機出力 30 kW/個、個数 2）及び集水ピット水位計（個数 2、計測範囲 EL. -17.0~-7.0 m）を設置する。また、基準地震動S_sによる地震力に対して、必要な機能が保持できる設計とするとともに、非常用電源設備又は常設代替交流電源設備からの給電が可能な設計とする。</p> <p>(6) 緊急時対策所建屋</p> <p>緊急時対策所建屋については、基準地震動S_sによる地震力に対して、重大事故等に対処するために必要な機能が損なわれるおそれがない設計とする。</p> <p>緊急時対策所建屋については、耐震構造とし、基準地震動S_sによる地震力に対して、遮蔽性能を確保する。</p> <p>また、緊急時対策所の居住性を確保するため、鉄筋コンクリート構造とし、緊急時対策所建屋の換気設備の性能とあいまって十分な気密性を確保できるよう、基準地震動S_sによる地震力に対して、地震時及び地震後において耐震壁のせん断ひずみがおおむね弾性状態にとどまる設計とする。</p> <p>なお、地震力の算定方法及び荷重の組合せと許容限界については、「(3) 地震力の算定方法」及び「(4) 荷重の組合せと許容限界」に示す建物・構築物及び機器・配管系のものを適用する。</p>	<p>に読み替えるため、設置変更許可申請書（本文）の㍑(1)(ii)h.-⑤の「b. 常設耐震重要重大事故防止設備が設置される重大事故等対処施設」及び「d. 常設重大事故緩和設備が設置される重大事故等対処施設」と同義であり整合している。</p>	

設置変更許可申請書（本文）	設置変更許可申請書（添付書類八）該当事項	設計及び工事の計画 該当事項	整合性	備考
<p>(g) 安全施設</p> <p>(g-1) <u>①安全施設は、その安全機能の重要度に応じて、十分高い信頼性を確保し、かつ維持し得る設計とする。このうち、安全機能の重要度が特に高い安全機能を有する系統は、原則、多重性又は多様性及び独立性を備える設計とするとともに、当該系統を構成する機器に短期間では動的機器の単一故障、長期間では動的機器の単一故障若しくは想定される静的機器の単一故障のいずれかが生じた場合であって、外部電源が利用できない場合においても、その系統の安全機能を達成できる設計とする。</u></p>	<p>1. 安全設計</p> <p>1.1 安全設計の方針</p> <p>1.1.1.7 多重性又は多様性及び独立性</p> <p><u>安全施設は、その安全機能の重要度に応じて、十分高い信頼性を確保し、かつ維持し得る設計とする。このうち、重要度が特に高い安全機能を有する系統は、原則、多重性又は多様性及び独立性を備える設計とするとともに、当該系統を構成する機器の単一故障が生じた場合であって、外部電源が利用できない場合においても、その系統の安全機能を達成できる設計とする。</u></p> <p>1.1.1.8 単一故障</p> <p>(1) 設計方針</p> <p><u>安全施設のうち、重要度が特に高い安全機能を有する系統は、当該系統を構成する機器に短期間では動的機器の単一故障が生じた場合、長期間では動的機器の単一故障若しくは想定される静的機器の単一故障のいずれかが生じた場合であって、外部電源が利用できない場合においても、その系統の安全機能を達成できる設計とする。</u></p> <p>なお、重要度が特に高い安全機能を有する系統のうち、長期間にわたって安全機能が要求される静的機器を単一設計とする場合には、単一故障が安全上支障のない期間に確実に除去又は修復できる設計、他の系統を用いてその機能を代替できる設計又は単一故障を仮定しても安全機能を達成できる設計とする。</p>	<p>【原子炉冷却系統施設】（基本設計方針）「共通項目」</p> <p>5. 設備に対する要求</p> <p>5.1 安全設備，設計基準対象施設及び重大事故等対処設備</p> <p>5.1.2 多様性，位置的分散等</p> <p>(1) 多重性又は多様性及び独立性</p> <p><u>①設置許可基準規則第12条第2項に規定される「安全機能を有する系統のうち、安全機能の重要度が特に高い安全機能を有するもの」(解釈を含む)は、当該系統を構成する機器に「(2) 単一故障」にて記載する単一故障が発生した場合であって、外部電源が利用できない場合においても、その系統の安全機能を達成できるよう、十分高い信頼性を確保し、かつ維持し得る設計とし、原則、多重性又は多様性及び独立性を備える設計とする。</u></p> <p style="text-align: center;">＜中略＞</p> <p>(2) 単一故障</p> <p><u>安全機能を有する系統のうち、安全機能の重要度が特に高い安全機能を有するものは、当該系統を構成する機器に短期間では動的機器の単一故障、長期間では動的機器の単一故障若しくは想定される静的機器の単一故障のいずれかが生じた場合であって、外部電源が利用できない場合においても、その系統の安全機能を達成できる設計とする。</u></p> <p>短期間と長期間の境界は24時間とする。</p> <p style="text-align: center;">＜中略＞</p> <p>【原子炉冷却系統施設】（基本設計方針）「共通項目」</p> <p>5. 設備に対する要求</p> <p>5.1 安全設備，設計基準対象施設及び重大事故等対処設備</p> <p>5.1.2 多様性，位置的分散等</p> <p>(2) 単一故障</p> <p style="text-align: center;">＜中略＞</p> <p>ただし、原子炉建屋ガス処理系の配管の一部、中央制御室換気系のダクトの一部及び格納容器スプレイ系のスプレイヘッド（サプレッション・チェンバ側）については、設計基準事故が発生した場合に長期間にわたって機能が要求される静的機器であるが、単一設計とするため、個別に設計を行う。</p>	<p>設計及び工事の計画 <u>①</u> (3)(i)a.(g)-<u>①</u>は、設置変更許可申請書（本文）の <u>①</u>と、文章表現は異なるが、内容に相違はないため整合している。</p>	

設置変更許可申請書（本文）	設置変更許可申請書（添付書類八）該当事項	設計及び工事の計画 該当事項	整合性	備考
<p>安全施設の設計条件を設定するに当たっては、材料疲労、劣化等に対しても十分な余裕を持って機能維持が可能となるよう、通常運転時、運転時の異常な過渡変化時及び設計基準事故時に想定される圧力、温度、湿度、<u>④</u>③(i)a.(g)-⑤放射線量等各種の環境条件を考慮し、十分安全側の条件を与えることにより、これらの条件下においても期待されている安全機能を発揮できる設計とする。</p>	<p>第3項について 安全施設の設計条件を設定するに当たっては、材料疲労、劣化等に対しても十分な余裕を持って機能維持が可能となるよう、通常運転時、運転時の異常な過渡変化時及び設計基準事故時に想定される圧力、温度、湿度、放射線量等各種の環境条件を考慮し、十分安全側の条件を与えることにより、これらの条件下においても期待されている安全機能を発揮できる設計とする。</p>	<p>【原子炉冷却系統施設】（基本設計方針）「共通項目」 5. 設備に対する要求 5.1 安全設備、設計基準対象施設及び重大事故等対処設備 5.1.5 環境条件等 安全施設の設計条件については、材料疲労、劣化等に対しても十分な余裕を持って機能維持が可能となるよう、通常運転時、運転時の異常な過渡変化時及び設計基準事故時に想定される圧力、温度、湿度、<u>④</u>③(i)a.(g)-⑤放射線、荷重、屋外の天候による影響（凍結及び降水）、海水を通水する系統への影響、電磁的障害、周辺機器等からの悪影響及び冷却材の性状を考慮し、十分安全側の条件を与えることにより、これらの条件下においても期待されている安全機能を発揮できる設計とする。</p> <p style="text-align: center;">＜中略＞</p> <p>(1) 環境圧力、環境温度及び湿度による影響、放射線による影響、屋外の天候による影響（凍結及び降水）並びに荷重 安全施設は、通常運転時、運転時の異常な過渡変化時及び設計基準事故時における環境圧力、環境温度及び湿度による影響、放射線による影響、屋外の天候による影響（凍結及び降水）並びに荷重を考慮しても、安全機能を発揮できる設計とする。</p> <p style="text-align: center;">＜中略＞</p> <p>(2) 海水を通水する系統への影響 海水を通水する系統への影響に対しては、常時海水を通水する、海に設置する又は海で使用する安全施設及び重大事故等対処設備は耐腐食性材料を使用する。常時海水を通水するコンクリート構造物については、腐食を考慮した設計とする。</p> <p style="text-align: center;">＜中略＞</p> <p>(3) 電磁波による影響 電磁的障害に対しては、安全施設は、通常運転時、運転時の異常な過渡変化時及び設計基準事故が発生した場合においても、電磁波によりその機能が損なわれない設計とする。</p> <p style="text-align: center;">＜中略＞</p> <p>(4) 周辺機器等からの悪影響 安全施設は、地震、火災、溢水及びその他の自然現象並びに人為事象による他設備からの悪影響により、発電用原子炉施設としての安全機能が損なわれないよう措置を講じた設計とする。</p> <p style="text-align: center;">＜中略＞</p> <p>(5) 設置場所における放射線 安全施設の設置場所は、通常運転時、運転時の異常な過渡変化時及び設計基準事故が発生した場合においても操作及び復旧作業に支障がないように、遮蔽の設置や線</p>	<p>設計及び工事の計画<u>④</u>③(i)a.(g)-⑤は、設置変更許可申請書（本文）の<u>④</u>③(i)a.(g)-⑤を具体的に記載しており整合している。</p>	

設置変更許可申請書（本文）	設置変更許可申請書（添付書類八）該当事項	設計及び工事の計画 該当事項	整合性	備考
<p>□(3)(i)a.(g)-⑥また、安全施設は、その健全性及び能力を確認するために、その安全機能の重要度に応じ、発電用原子炉の運転中又は停止中に試験又は検査ができる設計とする。</p> <p>(g-2) □(3)(i)a.(g)-⑦安全施設は、蒸気タービン等の損壊に伴う飛散物により安全性を損なわないように設計</p>	<p>第4項について 安全施設は、その健全性及び能力を確認するため、その安全機能の重要度に応じ、必要性及びプラントに与える影響を考慮して、発電用原子炉の運転中又は停止中に試験又は検査ができる設計とする。</p> <p>試験又は検査が可能な設計とする対象設備を第2表に示す。</p> <p>1.1.11 内部発生飛散物 安全施設は、蒸気タービン等の損壊に伴う飛散物により、安全性を損なわない設計とする。</p>	<p>源からの隔離により放射線量が高くなるおそれの少ない場所を選定した上で、設置場所から操作可能、放射線の影響を受けない異なる区画若しくは離れた場所から遠隔で操作可能、又は中央制御室遮蔽区域内である中央制御室から操作可能な設計とする。</p> <p style="text-align: center;">＜中略＞</p> <p>(6) 冷却材の性状 冷却材を内包する安全施設は、水質管理基準を定めて水質を管理することにより異物の発生を防止する設計とする。</p> <p>安全施設及び重大事故等対処設備は、系統外部から異物が流入する可能性のある系統に対しては、ストレーナ等を設置することにより、その機能を有効に発揮できる設計とする。</p> <p>【原子炉冷却系統施設】（基本設計方針）「共通項目」 5. 設備に対する要求 5.1 安全設備、設計基準対象施設及び重大事故等対処設備 5.1.6 操作性及び試験・検査性 (2) 試験・検査性 □(3)(i)a.(g)-⑥設計基準対象施設は、健全性及び能力を確認するために、発電用原子炉の運転中又は停止中に必要な箇所の保守点検（試験及び検査を含む。）が可能な構造とし、そのために必要な配置、空間等を備えた設計とする。</p> <p style="text-align: center;">＜中略＞</p> <p>試験及び検査は、使用前検査、施設定期検査、定期安全管理検査及び溶接安全管理検査の法定検査に加え、保全プログラムに基づく点検が実施できる設計とする。</p> <p style="text-align: center;">＜中略＞</p> <p>発電用原子炉の運転中に待機状態にある重大事故等対処設備は、発電用原子炉の運転に大きな影響を及ぼす場合を除き、運転中に定期的な試験又は検査が実施可能な設計とする。また、多様性又は多重性を備えた系統及び機器にあつては、各々が独立して試験又は検査ができる設計とする。</p> <p style="text-align: center;">＜中略＞</p> <p>【原子炉冷却系統施設】（基本設計方針）「共通項目」 5. 設備に対する要求 5.1 安全設備、設計基準対象施設及び重大事故等対処設備 5.1.3 悪影響防止等 (1) 飛来物による損傷防止 □(3)(i)a.(g)-⑦設計基準対象施設に属する設備は、蒸気タービン、発電機及び内部発生エネルギーの高い流体</p>	<p>設計及び工事の計画□(3)(i)a.(g)-⑥は、設置変更許可申請書（本文）の□(3)(i)a.(g)-⑥を具体的に記載しており整合している。</p> <p>設計及び工事の計画□(3)(i)a.(g)-⑦は、設</p>	

設置変更許可申請書（本文）	設置変更許可申請書（添付書類八）該当事項	設計及び工事の計画 該当事項	整合性	備考
<p>する。</p> <p>蒸気タービン及び発電機は、破損防止対策を行うことにより、<u>⑧</u>破損事故の発生確率を低くするとともに、タービンミサイルの発生を仮に想定しても安全機能を有する構築物、系統及び機器への到達確率を低くすることによって、発電用原子炉施設の安全性を損なわない設計とする。</p> <p>(g-3)重要安全施設は、発電用原子炉施設間で原則共用又は相互に接続しないものとするが、安全性が向上する場合は、共用又は相互に接続することを考慮する。</p> <p>なお、発電用原子炉施設間で共用又は相互に接続する重要安全施設は無いことから、共用又は相互に接続することを考慮する必要はない。</p> <p>安全施設（重要安全施設を除く。）を共用又は相互に接続する場合には、原子炉施設の安全性を損なわない設計とする。</p>	<p>1.9.7.1 「<u>实用発電用原子炉及びその附属施設の位置、構造及び設備の基準に関する規則（平成 25 年 6 月 19 日制定）</u>」に対する適合</p> <p>第十二条 安全施設 適合のための設計方針 第5項について</p> <p>発電用原子炉施設内部においては、内部発生エネルギーの高い流体を内蔵する弁の破損、配管の破断及び高速回転機器の破損による飛散物が想定される。</p> <p>発電所内の施設については、タービン・発電機等の大型回転機器に対して、その損壊によりプラントの安全性を損なうおそれのある飛散物が発生する可能性を十分低く抑えるよう、機器の設計、製作、品質管理、運転管理に十分な考慮を払う。</p> <p>さらに、万タービンの破損を想定した場合でも、タービン羽根、T-G カップリング、タービン・ディスク、高圧タービン・ロータ等の飛散物によって安全施設の機能が損なわれる可能性を極めて低くする設計とする。</p> <p>高温高圧の流体を内包する主蒸気・給水管等については、材料選定、強度設計、品質管理に十分な考慮を払う。</p> <p>さらに、これに加えて安全性を高めるために、上記配管については仮想的な破断を想定し、その結果生じるかも知れない配管のむち打ち、流出流体のジェット力、周辺雰囲気の変化等により、安全施設の機能が損なわれることのないよう配置上の考慮を払うとともに、それらの影響を低減させるための手段として、主蒸気・給水管についてはパイプホイップレストレイントを設ける。</p> <p>以上の考慮により、安全施設は安全性を損なわない設計とする。</p> <p>1.1.1.6 共用</p> <p>重要安全施設は、東海発電所との間で原則共用又は相互に接続しないものとするが、安全性が向上する場合は、共用又は相互に接続することを考慮する。</p> <p>安全施設（重要安全施設を除く。）において、共用又は相互に接続する場合には、原子炉施設の安全性を損なわない設計とする。</p>	<p>を内蔵する弁の破損及び配管の破断、<u>高速回転機器の破損に伴う飛散物により安全性を損なわないように設計する。</u></p> <p>発電用原子炉施設の安全性を損なわないよう蒸気タービン及び発電機は、破損防止対策等を行うとともに、<u>⑧</u>原子力委員会原子炉安全審査会「タービンミサイル評価について」により、タービンミサイル発生時の対象物を破損する確率が 10^{-7} 回/炉・年以下となることを確認する。</p> <p>高温高圧の配管については材料選定、強度設計に十分な考慮を払う。さらに、安全性を高めるために、原子炉格納容器内で想定される配管破断が生じた場合、破断口からの冷却材流出によるジェット噴流による力に耐える設計とする。また、ジェット反力によるホイッピングで原子炉格納容器が損傷しないよう配置上の考慮を払うとともに、レストレイント等の配管ホイッピング防止対策を設ける設計とする。</p> <p>また、その他の高速回転機器が損壊し、飛散物とならないように保護装置を設けること等によりオーバースピードとならない設計とする。</p> <p>損傷防止措置を行う場合、想定される飛散物の発生箇所と防護対象機器の距離を十分にとる設計とし、又は飛散物の飛散方向を考慮し、配置上の配慮又は多重性を考慮した設計とする。</p> <p>【原子炉冷却系統施設】（基本設計方針）「共通項目」 (2) 共用 重要安全施設は、東海発電所との間で原則共用しないものとするが、安全性が向上する場合は、共用することを考慮する。</p> <p>なお、東海発電所と共用する重要安全施設は無いことから、共用することを考慮する必要はない。</p> <p>安全施設（重要安全施設を除く。）を共用する場合には、発電用原子炉施設の安全性を損なわない設計とする。</p> <p style="text-align: center;">＜中略＞</p> <p>(3) 相互接続 重要安全施設は、東海発電所との間で原則相互に接続</p>	<p>置変更許可申請書（本文）の<u>⑦</u>を具体的に記載しており整合している。</p> <p>設計及び工事の計画<u>⑧</u>は、設置変更許可申請書（本文）の<u>⑧</u>を含んでおり整合している。</p>	

設置変更許可申請書（本文）	設置変更許可申請書（添付書類八）該当事項	設計及び工事の計画 該当事項	整合性	備考
		<p>しないものとするが、安全性が向上する場合は、相互に接続することを考慮する。</p> <p>なお、東海発電所と相互に接続する重要安全施設はないことから、相互に接続することを考慮する必要はない。</p> <p>安全施設（重要安全施設を除く。）を相互に接続する場合には、原子炉施設の安全性を損なわない設計とする。</p> <p>ただし、安全施設（重要安全施設を除く。）は、東海発電所と相互に接続しない設計とする。</p>		

設置変更許可申請書（本文）	設置変更許可申請書（添付書類八）該当事項	設計及び工事の計画 該当事項	整合性	備考
<p>(c) 重大事故等対処設備 (c-1)多様性, 位置的分散, 悪影響防止等 (c-1-1)多様性, 位置的分散</p> <p><u>共通要因としては, 環境条件, 自然現象, 発電所敷地又はその周辺において想定される発電用原子炉施設の安全性を損なわせる原因となるおそれがある事象であって人為によるもの (外部人為事象), 溢水, 火災及びサポート系の故障を考慮する。</u></p> <p><u>発電所敷地で想定される自然現象として, 地震, 津波 (敷地に遡上する津波を含む。), 洪水, 風 (台風), 竜巻, 凍結, 降水, 積雪, 落雷, 火山の影響, 生物学的事象, 森林火災及び高潮を選定する。</u></p> <p><u>自然現象の組合せについては, 地震, 津波 (敷地に遡上する津波を含む。), 風 (台風), 積雪及び火山の影響を考慮する。</u></p> <p><u>発電所敷地又はその周辺において想定される発電用原子炉施設の安全性を損なわせる原因となるおそれがある事象であって人為によるものとして, 飛来物 (航空機落下), ダムの崩壊, 爆発, 近隣工場等の火災, 有毒ガス, 船舶の衝突, 電磁的障害及び故意による大型航空機の衝突その他のテロリズムを選定する。</u></p>	<p>1.1.7.1 多様性, 位置的分散, 悪影響防止等 (1) 多様性, 位置的分散</p> <p><u>共通要因としては, 環境条件, 自然現象, 発電所敷地又はその周辺において想定される発電用原子炉施設の安全性を損なわせる原因となるおそれがある事象であって人為によるもの (外部人為事象), 溢水, 火災及びサポート系の故障を考慮する。</u></p> <p><u>発電所敷地で想定される自然現象については, 網羅的に抽出するために, 地震, 津波に加え, 発電所敷地及びその周辺での発生実績の有無に関わらず, 国内外の基準や文献等に基づき収集した洪水, 風 (台風), 竜巻, 凍結, 降水, 積雪, 落雷, 地滑り, 火山の影響, 生物学的事象, 森林火災等の事象を考慮する。</u></p> <p><u>これらの事象のうち, 発電所敷地及びその周辺での発生の可能性, 重大事故等対処設備への影響度, 事象進展速度や事象進展に対する時間余裕の観点から, 重大事故等対処設備に影響を与えるおそれがある事象として, 地震, 津波 (基準津波を超え敷地に遡上する津波 (以下「敷地に遡上する津波」という。)) を含む。), 風 (台風), 竜巻, 凍結, 降水, 積雪, 落雷, 火山の影響, 生物学的事象, 森林火災及び高潮を選定する。</u></p> <p><u>自然現象の組合せについては, 地震, 津波 (敷地に遡上する津波を含む。), 風 (台風), 積雪及び火山の影響を考慮する。</u></p> <p><u>発電所敷地又はその周辺において想定される発電用原子炉施設の安全性を損なわせる原因となるおそれがある事象であって人為によるものについては, 網羅的に抽出するために, 発電所敷地及びその周辺での発生実績の有無に関わらず, 国内外の基準や文献等に基づき収集した飛来物 (航空機落下等), ダムの崩壊, 爆発, 近隣工場等の火災, 有毒ガス, 船舶の衝突, 電磁的障害, 故意による大型航空機の衝突その他のテロリズム等の事象を考慮する。</u></p> <p><u>これらの事象のうち, 発電所敷地及びその周辺での発生の可能性, 重大事故等対処設備への影響度, 事象進展速度や事象進展に対する時間余裕の観点から, 重大事故等対処設備に影響を与えるおそれがある事象として, 飛来物 (航空機落下), ダムの崩壊, 爆発, 近隣工場等の火災, 有毒ガス, 船舶の衝突, 電磁的障害及び故意による大型航空機の衝突その他のテロリズムを選定する。また, 設計基準事故対処設備等と重大事故等対処設備に対する共通要因としては, 飛来物 (航空機落下), ダムの崩壊, 爆発, 近隣工場等の火災, 有毒ガス, 船舶の</u></p>	<p>【原子炉冷却系統施設】(基本設計方針)「共通項目」</p> <p>5.1.2 多様性, 位置的分散等</p> <p><u>重大事故等対処設備は, 共通要因として, 環境条件, 自然現象, 発電所敷地又はその周辺において想定される発電用原子炉施設の安全性を損なわせる原因となるおそれがある事象であって人為によるもの (以下「外部人為事象」という。), 溢水, 火災及びサポート系の故障を考慮する。</u></p> <p><u>発電所敷地で想定される自然現象として, 地震, 津波 (敷地に遡上する津波を含む。), 風 (台風), 竜巻, 凍結, 降水, 積雪, 落雷, 火山の影響, 生物学的事象, 森林火災及び高潮を選定する。</u></p> <p><u>自然現象の組合せについては, 地震, 津波 (敷地に遡上する津波を含む。), 風 (台風), 積雪及び火山の影響を考慮する。</u></p> <p><u>外部人為事象として, 飛来物 (航空機落下), 爆発, 近隣工場等の火災, 危険物を搭載した車両, 有毒ガス, 船舶の衝突, 電磁的障害及び故意による大型航空機の衝突その他のテロリズムを選定する。</u></p>	<p>洪水については, 設置変更許可申請書で設計上の考慮を不要としている。</p> <p>ダムの崩壊については, 設置変更許可申請書で設計上の考慮を不要としている。</p>	

設置変更許可申請書 (本文)	設置変更許可申請書 (添付書類八) 該当事項	設計及び工事の計画 該当事項	整合性	備考
<p><u>故意による大型航空機の衝突その他のテロリズムについては、可搬型重大事故等対処設備による対策を講じることとする。</u></p> <p><u>建屋等については、地震、津波（敷地に遡上する津波を含む。）、火災及び外部からの衝撃による損傷を防止できる設計とする。</u></p> <p><u>重大事故緩和設備についても、共通要因の特性を踏まえ、可能な限り多様性を確保し、位置的分散を図ることを考慮する。</u></p> <p>(c-1-1-1) 常設重大事故等対処設備 <u>常設重大事故防止設備は、設計基準事故対処設備並びに使用済燃料プールの冷却設備及び注水設備（以下「設計基準事故対処設備等」という。）の安全機能と共通要因によって同時にその機能が損なわれるおそれがないよう、共通要因の特性を踏まえ、可能な限り多様性、独立性、位置的分散を考慮して適切な措置を講じる設計とする。ただし、常設重大事故防止設備のうち、計装設備について、<u>□(3)(i)b.(c)(c-1-1-1)-①重要代替監視パラメータ（当該パラメータの他チャンネルの計器を除く。）による推定は、重要監視パラメータと異なる物理量又は測定原理とする等、重要監視パラメータに対して可能な限り多様性を有する方法により計測できる設計とする。重要代替監視パラメータは重要監視パラメータと可能な限り位置的分散を図る設計とする。</u></u></p>	<p>衝突、電磁的障害及び故意による大型航空機の衝突その他のテロリズムを選定する。</p> <p><u>故意による大型航空機の衝突その他のテロリズムについては、可搬型重大事故等対処設備による対策を講じることとする。</u></p> <p>主要な重大事故等対処施設である原子炉建屋原子炉棟、原子炉建屋付属棟、緊急時対策所建屋、常設代替高压電源装置置場、<u>□</u>常設低压代替注水系ポンプ室、緊急用海水ポンプピット、常設代替高压電源装置用カルバート、<u>□</u><u>□</u>洞道、常設低压代替注水系配管カルバート、緊急用海水系配管カルバート及び<u>□</u>（以下「建屋等」という。）については、地震、津波（敷地に遡上する津波を含む。）、火災及び外部からの衝撃による損傷を防止できる設計とする。</p> <p><u>重大事故緩和設備についても、共通要因の特性を踏まえ、可能な限り多様性を有し、位置的分散を図ることを考慮する。</u></p> <p>a. 常設重大事故等対処設備 常設重大事故防止設備は、設計基準事故対処設備等の安全機能と共通要因によって同時にその機能が損なわれるおそれがないよう、共通要因の特性を踏まえ、可能な限り多様性、独立性、位置的分散を考慮して適切な措置を講じる設計とする。ただし、常設重大事故防止設備のうち、計装設備について、重要代替監視パラメータ（当該パラメータの他チャンネルの計器を除く。）による推定は、重要監視パラメータと異なる物理量又は測定原理とする等、重要監視パラメータに対して可能な限り多様性を有する方法により計測できる設計とする。重要代替監視パラメータは重要監視パラメータと可能な限り位置的分散を図る設計とする。</p>	<p><u>故意による大型航空機の衝突その他のテロリズムについては、可搬型重大事故等対処設備による対策を講じることとする。</u></p> <p>接続口から建屋内に水又は電力を供給する経路については、常設重大事故等対処設備として設計する。 <u>建屋等については、地震、津波（敷地に遡上する津波を含む。）、火災及び外部からの衝撃による損傷を防止できる設計とする。</u></p> <p><u>重大事故緩和設備についても、共通要因の特性を踏まえ、可能な限り多様性を確保し、位置的分散を図ることを考慮する。</u></p> <p>5. 設備に対する要求 5.1 安全設備，設計基準対象施設及び重大事故等対処設備 5.1.2 多様性，位置的分散等 (1) 多重性又は多様性及び独立性 a. 常設重大事故等対処設備 常設重大事故防止設備は、設計基準事故対処設備並びに使用済燃料プールの冷却設備及び注水設備（以下「設計基準事故対処設備等」という。）の安全機能と共通要因によって同時にその機能が損なわれるおそれがないよう、共通要因の特性を踏まえ、可能な限り多様性、独立性、位置的分散を考慮して適切な措置を講じる設計とする。ただし、常設重大事故防止設備のうち、計装設備について、<u>□(3)(i)b.(c)(c-1-1-1)-①重大事故等に対処するために監視することが必要なパラメータの計測が困難となった場合に、当該パラメータを推定するために必要なパラメータと異なる物理量又は測定原理とする等、重大事故等に対処するために監視することが必要なパラメータに対して可能な限り多様性を有する方法により計測できる設計とするとともに、可能な限り位置的分散を図る設計とする。</u></p>	<p>設計及び工事の計画の<u>□(3)(i)b.(c)(c-1-1-1)-①</u>は、設置変更許可申請書（本文）の<u>□(3)(i)b.(c)(c-1-1-1)-①</u>と文章表現は異なるが、内容に相違はないため整合している。</p>	

設置変更許可申請書（本文）	設置変更許可申請書（添付書類八）該当事項	設計及び工事の計画 該当事項	整合性	備考
<p>環境条件に対しては、想定される重大事故等が発生した場合における温度、放射線、荷重及びその他の使用条件において、常設重大事故防止設備がその機能を確実に発揮できる設計とする。重大事故等時の環境条件における健全性については「ロ(3)(i)b.(c-3) 環境条件等」に記載する。</p> <p>常設重大事故防止設備は、「イ(1) 敷地の面積及び形状」に基づく地盤に設置するとともに、地震、津波（敷地に遡上する津波を含む。）及び火災に対して、「ロ(1)(ii) 重大事故等対処施設の耐震設計」、「ロ(2)(ii) 重大事故等対処施設の耐津波設計」、「ロ(2)(iii) 重大事故等対処施設の基準津波を超え敷地に遡上する津波の耐津波設計」及び「(3)(i)b.(b) 火災による損傷の防止」に基づく設計とする。</p> <p>地震、津波（敷地に遡上する津波を含む。）、溢水及び火災に対して常設重大事故防止設備は、設計基準事故対処設備等と同時に機能を損なうおそれがないように、可能な限り設計基準事故対処設備等と位置的分散を図る。</p> <p>☐(3)(i)b.(c)(c-1-1-1)-②風（台風）、竜巻、凍結、降水、積雪、落雷、火山の影響、生物学的事象、森林火災、爆発、近隣工場等の火災、有毒ガス、船舶の衝突及び電磁的障害に対して、常設重大事故防止設備は、外部からの衝撃による損傷の防止が図られた建屋等内に設置するか、又は設計基準事故対処設備等と同時に機能が損なわれないように、設計基準事故対処設備等と位置的分散を図り、屋外に設置する。</p> <p>落雷に対して常設代替交流電源設備は、避雷設備等により防護する設計とする。</p> <p>生物学的事象のうちネズミ等の小動物に対して屋外の常設重大事故防止設備は、侵入防止対策により重大事故等に対処するために必要な機能が損なわれるおそれのな</p>	<p>環境条件に対しては、想定される重大事故等が発生した場合における温度、放射線、荷重及びその他の使用条件において、常設重大事故防止設備がその機能を確実に発揮できる設計とする。重大事故等時の環境条件における健全性については、「1.1.7.3 環境条件等」に記載する。風（台風）及び竜巻のうち風荷重、凍結、降水、積雪、火山の影響並びに電磁的障害に対して常設重大事故防止設備は、環境条件にて考慮し機能が損なわれない設計とする。</p> <p>常設重大事故防止設備は、「1.9 発電用原子炉設置変更許可申請に係る安全設計の方針」に基づく地盤に設置する。</p> <p>常設重大事故防止設備は、地震、津波（敷地に遡上する津波を含む。）及び火災に対しては、「1.3.2 重大事故等対処施設の耐震設計」、「1.4.2 重大事故等対処施設の耐津波設計」及び「1.5.2 重大事故等対処施設の火災防護に関する基本方針」に基づく設計とする。</p> <p>溢水に対しては、可能な限り多様性を有し、位置的分散を図ることで、想定する溢水水位に対して同時に機能を損なうことのない設計とする。</p> <p>地震、津波（敷地に遡上する津波を含む。）、溢水及び火災に対して常設重大事故防止設備は、設計基準事故対処設備等と同時に機能を損なうおそれがないように、可能な限り設計基準事故対処設備等と位置的分散を図る。</p> <p>風（台風）、竜巻、凍結、降水、積雪、落雷、火山の影響、生物学的事象、森林火災、爆発、近隣工場等の火災、有毒ガス、船舶の衝突及び電磁的障害に対して、常設重大事故防止設備は、外部からの衝撃による損傷の防止が図られた建屋等内に設置するか、又は設計基準事故対処設備等と同時に機能が損なわれないように、設計基準事故対処設備等と位置的分散を図り、屋外に設置する。</p> <p>落雷に対して常設代替交流電源設備は、避雷設備等により防護する設計とする。</p> <p>生物学的事象のうちネズミ等の小動物に対して屋外の常設重大事故防止設備は、侵入防止対策により重大事故等に対処するために必要な機能が損なわれるおそれのな</p>	<p>環境条件に対しては、想定される重大事故等が発生した場合における温度、放射線、荷重及びその他の使用条件において、常設重大事故防止設備がその機能を確実に発揮できる設計とする。重大事故等時の環境条件における健全性については「5.1.5 環境条件等」に基づく設計とする。</p> <p>☐(3)(i)b.(c)(c-1-1-1)-②風（台風）及び竜巻のうち風荷重、凍結、降水、積雪、火山の影響並びに電磁的障害に対して常設重大事故防止設備は、環境条件にて考慮し機能が損なわれない設計とする。</p> <p>常設重大事故防止設備は、「1. 地盤等」に基づく地盤に設置するとともに、地震、津波（敷地に遡上する津波を含む。）及び火災に対して、「2.1 地震による損傷の防止」、「2.2 津波による損傷の防止」及び「3.1 火災による損傷の防止」に基づく設計とする。</p> <p>溢水に対しては、可能な限り多様性を有し、位置的分散を図ることで、想定する溢水水位に対して同時に機能を損なうことのない設計とする。</p> <p>地震、津波（敷地に遡上する津波を含む。）、溢水及び火災に対して常設重大事故防止設備は、設計基準事故対処設備等と同時に機能を損なうおそれがないように、可能な限り設計基準事故対処設備等と位置的分散を図る。</p> <p>☐(3)(i)b.(c)(c-1-1-1)-②風（台風）、竜巻、落雷、生物学的事象、森林火災、爆発、近隣工場等の火災、危険物を搭載した車両、有毒ガス及び船舶の衝突に対して、常設重大事故防止設備は、外部からの衝撃による損傷の防止が図られた建屋等内に設置するか、又は設計基準事故対処設備等と同時に機能が損なわれないように、設計基準事故対処設備等と位置的分散を図り、屋外に設置する。</p> <p>落雷に対して常設代替交流電源設備は、避雷設備等により防護する設計とする。</p> <p>生物学的事象のうちネズミ等の小動物に対して屋外の常設重大事故防止設備は、侵入防止対策により重大事故等に対処するために必要な機能が損なわれるおそれのな</p>	<p>設計及び工事の計画の☐(3)(i)b.(c)(c-1-1-1)-②は、設置変更許可申請書（本文）の☐(3)(i)b.(c)(c-1-1-1)-②について、詳細設計した結果を記載しており整合している。</p>	

設置変更許可申請書（本文）	設置変更許可申請書（添付書類八）該当事項	設計及び工事の計画 該当事項	整合性	備考
<p><u>い設計とする。</u></p> <p><u>高潮に対して常設重大事故防止設備（非常用取水設備を除く。）は、高潮の影響を受けない敷地高さに設置する。</u></p> <p><u>飛来物（航空機落下）に対して常設重大事故防止設備は、設計基準事故対処設備等と同時にその機能が損なわれないように、設計基準事故対処設備等と位置的分散を図り設置する。</u></p> <p><u>サポート系の故障に対しては、系統又は機器に供給される電力、空気、油及び冷却水を考慮し、常設重大事故防止設備は設計基準事故対処設備等と異なる駆動源、冷却源を用いる設計、又は駆動源、冷却源が同じ場合は別の手段が可能な設計とする。また、常設重大事故防止設備は設計基準事故対処設備等と可能な限り異なる水源をもつ設計とする。</u></p> <p>(c-1-1-2)可搬型重大事故等対処設備 <u>可搬型重大事故防止設備は、設計基準事故対処設備等又は常設重大事故防止設備と共通要因によって同時にその機能が損なわれるおそれがないよう、共通要因の特性を踏まえ、可能な限り多様性、独立性、位置的分散を考慮して適切な措置を講じる設計とする。</u></p> <p><u>また、可搬型重大事故等対処設備は、地震、津波（敷地に遡上する津波を含む。）、その他自然現象又は故意による大型航空機の衝突その他のテロリズム、設計基準事故対処設備等及び重大事故等対処設備の配置その他の条件を考慮した上で常設重大事故等対処設備と異なる保管場所に保管する設計とする。</u></p> <p><u>環境条件に対しては、想定される重大事故等が発生した場合における温度、放射線、荷重及びその他の使用条</u></p>	<p><u>い設計とする。生物学的事象のうちクラゲ等の海生生物からの影響を受けるおそれのある常設重大事故防止設備は、侵入防止対策により重大事故等に対処するための必要な機能が損なわれるおそれのない設計とする。</u></p> <p><u>高潮に対して常設重大事故防止設備（非常用取水設備を除く。）は、高潮の影響を受けない敷地高さに設置する。</u></p> <p><u>飛来物（航空機落下）に対して常設重大事故防止設備は、設計基準事故対処設備等と同時にその機能が損なわれないように、設計基準事故対処設備等と位置的分散を図り設置する。</u> なお、洪水及びダムの崩壊については、立地的要因により設計上考慮する必要はない。</p> <p>常設重大事故緩和設備についても、共通要因の特性を踏まえ、可能な限り上記を考慮して多様性、位置的分散を図る設計とする。</p> <p><u>サポート系の故障に対しては、系統又は機器に供給される電力、空気、油、冷却水を考慮し、常設重大事故防止設備は設計基準事故対処設備等と異なる駆動源、冷却源を用いる設計、又は駆動源、冷却源が同じ場合は別の手段が可能な設計とする。また、常設重大事故防止設備は設計基準事故対処設備等と可能な限り異なる水源をもつ設計とする。</u></p> <p>b. 可搬型重大事故等対処設備 <u>可搬型重大事故防止設備は、設計基準事故対処設備等又は常設重大事故防止設備と共通要因によって同時にその機能が損なわれるおそれがないよう、共通要因の特性を踏まえ、可能な限り多様性、独立性、位置的分散を考慮して適切な措置を講じる設計とする。</u></p> <p><u>また、可搬型重大事故等対処設備は、地震、津波（敷地に遡上する津波を含む。）、その他の自然現象又は故意による大型航空機の衝突その他のテロリズム、設計基準事故対処設備等及び重大事故等対処設備の配置その他の条件を考慮した上で常設重大事故等対処設備と異なる保管場所に保管する設計とする。</u></p> <p><u>環境条件に対しては、想定される重大事故等が発生した場合における温度、放射線、荷重及びその他の使用条</u></p>	<p><u>い設計とする。</u> 生物学的事象のうちクラゲ等の海生生物からの影響を受けるおそれのある常設重大事故防止設備は、侵入防止対策により重大事故等に対処するための必要な機能が損なわれるおそれのない設計とする。</p> <p><u>高潮に対して常設重大事故防止設備（非常用取水設備を除く。）は、高潮の影響を受けない敷地高さに設置する。</u></p> <p><u>飛来物（航空機落下）に対して常設重大事故防止設備は、設計基準事故対処設備等と同時にその機能が損なわれないように、設計基準事故対処設備等と位置的分散を図り設置する。</u></p> <p>常設重大事故緩和設備についても、共通要因の特性を踏まえ、可能な限り上記を考慮して多様性、位置的分散を図る設計とする。</p> <p><u>サポート系の故障に対しては、系統又は機器に供給される電力、空気、油及び冷却水を考慮し、常設重大事故防止設備は設計基準事故対処設備等と異なる駆動源、冷却源を用いる設計、又は駆動源、冷却源が同じ場合は別の手段が可能な設計とする。また、常設重大事故防止設備は設計基準事故対処設備等と可能な限り異なる水源をもつ設計とする。</u></p> <p>b. 可搬型重大事故等対処設備 <u>可搬型重大事故防止設備は、設計基準事故対処設備等又は常設重大事故防止設備と共通要因によって同時にその機能が損なわれるおそれがないよう、共通要因の特性を踏まえ、可能な限り多様性、独立性、位置的分散を考慮して適切な措置を講じる設計とする。</u></p> <p><u>また、可搬型重大事故等対処設備は、地震、津波（敷地に遡上する津波を含む。）、その他自然現象又は故意による大型航空機の衝突その他のテロリズム、設計基準事故対処設備等及び重大事故等対処設備の配置その他の条件を考慮した上で常設重大事故等対処設備と異なる保管場所に保管する設計とする。</u></p> <p><u>環境条件に対しては、想定される重大事故等が発生した場合における温度、放射線、荷重及びその他の使用条</u></p>		

設置変更許可申請書（本文）	設置変更許可申請書（添付書類八）該当事項	設計及び工事の計画 該当事項	整合性	備考
<p>件において、可搬型重大事故等対処設備がその機能を確実に発揮できる設計とする。重大事故等時の環境条件における健全性については「ロ(3)(i)b.(c-3) 環境条件等」に記載する。</p> <p>地震に対して、屋内の可搬型重大事故等対処設備は、「イ(1) 敷地の面積及び形状」に基づく地盤に設置された建屋内に保管する。屋外の可搬型重大事故等対処設備は、転倒しないことを確認する、又は必要により固縛等の処置をするとともに、地震により生ずる敷地下斜面のすべり、液状化又は揺すり込みによる不等沈下、傾斜及び浮き上がり、地盤支持力の不足、地中埋設構造物の損壊等の影響により必要な機能を喪失しない位置に保管する設計とする。</p> <p>地震及び津波（敷地に遡上する津波を含む。）に対して可搬型重大事故等対処設備は、「ロ(1)(ii) 重大事故等対処施設の耐震設計」、 「ロ(2)(ii) 重大事故等対処施設の耐津波設計」及び「ロ(2)(iii) 重大事故等対処施設の基準津波を超え敷地に遡上する津波の耐津波設計」にて考慮された設計とする。</p> <p>火災に対して可搬型重大事故等対処設備は、「ロ(3)(i)b.(b) 火災による損傷の防止」に基づく火災防護を行う。</p> <p>地震、津波（敷地に遡上する津波を含む。）、溢水及び火災に対して可搬型重大事故等対処設備は、設計基準事故対処設備等及び常設重大事故等対処設備と同時に機能を損なうおそれがないように、設計基準事故対処設備等の配置も含めて常設重大事故等対処設備と位置的分散を図り、複数箇所に分散して保管する設計とする。</p>	<p>件において、可搬型重大事故等対処設備がその機能を確実に発揮できる設計とする。重大事故等時の環境条件における健全性については「1.1.7.3 環境条件等」に記載する。風（台風）及び竜巻のうち風荷重、凍結、降水、積雪、火山の影響並びに電磁的障害に対して可搬型重大事故等対処設備は、環境条件にて考慮し機能が損なわれない設計とする。</p> <p>地震に対して、屋内の可搬型重大事故等対処設備は、「1.9 発電用原子炉設置変更許可申請に係る安全設計の方針」に基づく地盤上に設置する建屋内に保管する。屋外の可搬型重大事故等対処設備は、転倒しないことを確認する、又は必要により固縛等の処置をするとともに、地震により生じる敷地下斜面のすべり、液状化又は揺すり込みによる不等沈下、傾斜及び浮き上がり、地盤支持力の不足、地中埋設構造物の損壊等の影響を受けない複数の保管場所に分散して保管する設計とする。</p> <p>地震及び津波（敷地に遡上する津波を含む。）に対して可搬型重大事故等対処設備は、「1.3.2 重大事故等対処施設の耐震設計」、 「1.4.2 重大事故等対処施設の耐津波設計」及び「1.4.3 基準津波を超え敷地に遡上する津波に対する耐津波設計」にて考慮された設計とする。</p> <p>火災に対して、可搬型重大事故等対処設備は「1.5.2 重大事故等対処施設の火災防護に関する基本方針」に基づく火災防護を行う。</p> <p>地震、津波（敷地に遡上する津波を含む。）、溢水及び火災に対して可搬型重大事故等対処設備は、設計基準事故対処設備等及び常設重大事故等対処設備と同時に機能を損なうおそれがないように、設計基準事故対処設備等の配置も含めて常設重大事故等対処設備と位置的分散を図り複数箇所に分散して保管する設計とする。</p>	<p>件において、可搬型重大事故等対処設備がその機能を確実に発揮できる設計とする。重大事故等時の環境条件における健全性については「5.1.5 環境条件等」に基づく設計とする。ロ(3)(i)b.(c)(c-1-1-2)-①可搬型重大事故等対処設備は、風（台風）及び竜巻のうち風荷重に対して、外部からの衝撃による損傷の防止が図られた建屋等内に保管するか、又は設計基準事故対処設備等及び常設重大事故等対処設備と同時に機能が損なわれないように、設計基準事故対処設備等の配置も含めて常設重大事故等対処設備と位置的分散を図り、屋外に保管する設計とし、凍結、降水、積雪、火山の影響並びに電磁的障害に対しては、環境条件にて考慮し機能が損なわれない設計とする。</p> <p>地震に対して、屋内の可搬型重大事故等対処設備は、「1. 地盤等」に基づく地盤に設置された建屋内に保管する。屋外の可搬型重大事故等対処設備は、転倒しないことを確認する、又は必要により固縛等の処置をするとともに、地震により生ずる敷地下斜面のすべり、液状化又は揺すり込みによる不等沈下、傾斜及び浮き上がり、地盤支持力の不足、地中埋設構造物の損壊等の影響により必要な機能を喪失しない位置に保管する設計とする。</p> <p>地震及び津波（敷地に遡上する津波を含む。）に対して可搬型重大事故等対処設備は、「2.1 地震による損傷の防止」及び「2.2 津波による損傷の防止」にて考慮された設計とする。</p> <p>火災に対して可搬型重大事故等対処設備は「3.1 火災による損傷の防止」に基づく火災防護を行う。</p> <p>重大事故等対処設備に期待する機能については、溢水影響を受けて設計基準事故対処設備等と同時に機能を損なうおそれがないよう、被水及び蒸気影響に対しては可能な限り設計基準事故対処設備等と位置的分散を図り、没水の影響に対しては溢水水位を考慮した位置に設置又は保管する。</p> <p>地震、津波（敷地に遡上する津波を含む。）、溢水及び火災に対して可搬型重大事故等対処設備は、設計基準事故対処設備等及び常設重大事故等対処設備と同時に機能を損なうおそれがないように、設計基準事故対処設備等の配置も含めて常設重大事故等対処設備と位置的分散を図り、複数箇所に分散して保管する設計とする。</p>		<p>設置変更許可申請書（本文）ロ(3)(i)b.(c)(c-1-1-2)-①は次頁に示す。</p>

設置変更許可申請書（本文）	設置変更許可申請書（添付書類八）該当事項	設計及び工事の計画 該当事項	整合性	備考
<p>風（台風）、竜巻、<u>□(3)(i)b.(c)(c-1-1-2)-①凍結...降水...積雪...落雷、火山の影響...生物学的事象、森林火災、爆発、近隣工場等の火災、有毒ガス、船舶の衝突及び電磁的障害に対して、可搬型重大事故等対処設備は、外部からの衝撃による損傷の防止が図られた建屋等内に保管するか、又は設計基準事故対処設備等及び常設重大事故等対処設備と同時に必要な機能を損なうおそれがないように、設計基準事故対処設備等の配置も含めて常設重大事故等対処設備と位置的分散を図り、防火帯の内側の複数箇所に分散して保管する設計とする。</u></p> <p><u>クラゲ等の海生生物の影響を受けるおそれのある屋外の可搬型重大事故等対処設備は、予備を有する設計とする。</u></p> <p><u>高潮に対して可搬型重大事故等対処設備は、高潮の影響を受けない敷地高さに保管する設計とする。</u></p> <p><u>飛来物（航空機落下）及び故意による大型航空機の衝突その他のテロリズムに対して、屋内の可搬型重大事故等対処設備は、可能な限り設計基準事故対処設備等の配置も含めて常設重大事故等対処設備と位置的分散を図り複数箇所に分散して保管する設計とする。</u></p> <p><u>屋外に保管する可搬型重大事故等対処設備は、原子炉建屋、常設代替高圧電源装置置場、常設低圧代替注水系ポンプ室、格納容器圧力逃がし装置格納槽、緊急用海水ポンプピット、海水ポンプエリアから 100m 以上の離隔距離を確保するとともに、当該可搬型重大事故等対処設備がその機能を代替する屋外の設計基準事故対処設備等及び常設重大事故等対処設備から 100m 以上の離隔距離を確保した上で、複数箇所に分散して保管する設計とする。</u></p> <p><u>サポート系の故障に対しては、系統又は機器に供給される電力、空気、油及び冷却水を考慮し、可搬型重大事故防止設備は、設計基準事故対処設備等又は常設重大事故防止設備と異なる駆動源、冷却源を用いる設計とする。また、水源についても可能な限り、異なる水源を用いる設計とする。</u></p> <p>(c-1-1-3) 可搬型重大事故等対処設備と常設重大事故等対処設備の接続口</p>	<p>風（台風）、竜巻、凍結...降水...積雪...落雷、火山の影響...生物学的事象、森林火災、爆発、近隣工場等の火災、有毒ガス、船舶の衝突及び電磁的障害に対して、可搬型重大事故等対処設備は、外部からの衝撃による損傷の防止が図られた建屋等内に保管するか、又は設計基準事故対処設備等及び常設重大事故等対処設備と同時に必要な機能を損なうおそれがないように、設計基準事故対処設備等の配置も含めて常設重大事故等対処設備と位置的分散を図り、防火帯の内側の複数箇所に分散して保管する設計とする。</p> <p><u>クラゲ等の海生生物から影響を受けるおそれのある屋外の可搬型重大事故等対処設備は、予備を有する設計とする。</u></p> <p><u>高潮に対して可搬型重大事故等対処設備は、高潮の影響を受けない敷地高さに保管する。</u></p> <p><u>飛来物（航空機落下）及び故意による大型航空機の衝突その他のテロリズムに対して屋内の可搬型重大事故等対処設備は、可能な限り設計基準事故対処設備等の配置も含めて常設重大事故等対処設備と位置的分散を図り複数箇所に分散して保管する設計とする。</u></p> <p><u>屋外に保管する可搬型重大事故等対処設備は、原子炉建屋、常設代替高圧電源装置置場、常設低圧代替注水系ポンプ室、、緊急用海水ポンプピット、海水ポンプエリアから 100m 以上の離隔距離を確保するとともに、当該可搬型重大事故等対処設備がその機能を代替する屋外の設計基準事故対処設備等及び常設重大事故等対処設備から 100m 以上の離隔距離を確保した上で、複数箇所に分散して保管する設計とする。</u></p> <p><u>なお、洪水及びダムの崩壊については、立地的要因により設計上考慮する必要はない。また、外部人為事象のうちダムの崩壊については、立地的要因により設計上考慮する必要はない。</u></p> <p><u>サポート系の故障に対しては、系統又は機器に供給される電力、空気、油、冷却水を考慮し、可搬型重大事故防止設備は、設計基準事故対処設備等又は常設重大事故防止設備と異なる駆動源、冷却源を用いる設計とする。また、水源についても可能な限り、異なる水源を用いる設計とする。</u></p> <p>c. 可搬型重大事故等対処設備と常設重大事故等対処設備の接続口</p>	<p>風（台風）、竜巻、落雷、生物学的事象、森林火災、爆発、近隣工場等の火災、危険物を搭載した車両、有毒ガス及び船舶の衝突に対して、可搬型重大事故等対処設備は、外部からの衝撃による損傷の防止が図られた建屋等内に保管するか、又は設計基準事故対処設備等及び常設重大事故等対処設備と同時に必要な機能を損なうおそれがないように、設計基準事故対処設備等の配置も含めて常設重大事故等対処設備と位置的分散を図り、防火帯の内側の複数箇所に分散して保管する設計とする。</p> <p><u>クラゲ等の海生生物の影響を受けるおそれのある屋外の可搬型重大事故等対処設備は、予備を有する設計とする。</u></p> <p><u>高潮に対して可搬型重大事故等対処設備は、高潮の影響を受けない敷地高さに保管する設計とする。</u></p> <p><u>飛来物（航空機落下）及び故意による大型航空機の衝突その他のテロリズムに対して、屋内の可搬型重大事故等対処設備は、可能な限り設計基準事故対処設備等の配置も含めて常設重大事故等対処設備と位置的分散を図り複数箇所に分散して保管する設計とする。</u></p> <p><u>屋外に保管する可搬型重大事故等対処設備は、原子炉建屋、常設代替高圧電源装置置場、常設低圧代替注水系ポンプ室、格納容器圧力逃がし装置格納槽、緊急用海水ポンプピット、海水ポンプエリアから 100 m 以上の離隔距離を確保するとともに、当該可搬型重大事故等対処設備がその機能を代替する屋外の設計基準事故対処設備等及び常設重大事故等対処設備から 100 m 以上の離隔距離を確保した上で、複数箇所に分散して保管する設計とする。</u></p> <p><u>サポート系の故障に対しては、系統又は機器に供給される電力、空気、油及び冷却水を考慮し、可搬型重大事故防止設備は、設計基準事故対処設備等又は常設重大事故防止設備と異なる駆動源、冷却源を用いる設計とする。また、水源についても可能な限り、異なる水源を用いる設計とする。</u></p> <p>c. 可搬型重大事故等対処設備と常設重大事故等対処設備の接続口</p>	<p>設計及び工事の計画の<u>□(3)(i)b.(c)(c-1-1-2)-①</u>は、設置変更許可申請書（本文）の<u>□(3)(i)b.(c)(c-1-1-2)-①</u>について、詳細設計した結果を記載しており整合している。</p>	<p>設計及び工事の計画の<u>□(3)(i)b.(c)(c-1-1-2)-①</u>は、前頁に示す。</p>

設置変更許可申請書（本文）	設置変更許可申請書（添付書類八）該当事項	設計及び工事の計画 該当事項	整合性	備考
<p>原子炉建屋の外から水又は電力を供給する可搬型重大事故等対処設備と常設設備との接続口は、共通要因によって接続することができなくなることを防止するため、それぞれ互いに異なる複数の場所に設置する設計とする。</p> <p>環境条件に対しては、想定される重大事故等が発生した場合における温度、放射線、荷重及びその他の使用条件において、その機能を確実に発揮できる設計とする。とともに、接続口は、建屋等内及び建屋等壁面の適切に隔離した隣接しない位置に複数箇所設置する。重大事故等時の環境条件における健全性については、「ロ(3)(i) b. (c-3) 環境条件等」に記載する。風（台風）及び竜巻のうち風荷重、凍結、降水、積雪、火山の影響並びに電磁的障害に対しては、環境条件にて考慮し、機能が損なわれない設計とする。</p> <p>地震に対して接続口は、「イ(1) 敷地の面積及び形状」に基づく地盤上の建屋等内又は建屋等壁面に複数箇所設置する。</p> <p>地震、津波（敷地に遡上する津波を含む。）及び火災に対しては、「ロ(1)(ii) 重大事故等対処施設の耐震設計」、「ロ(2)(ii) 重大事故等対処施設の耐津波設計」、「ロ(2)(iii) 重大事故等対処施設の基準津波を超え敷地に遡上する津波の耐津波設計」及び「ロ(3)(i) b. (b) 火災による損傷の防止」に基づく設計とする。</p> <p>溢水に対しては、想定される溢水水位に対して機能を喪失しない位置に設置する。</p> <p>風（台風）、竜巻、落雷、生物学的事象、森林火災、飛来物（航空機落下）、爆発、近隣工場等の火災、有毒ガス、船舶の衝突及び故意による大型航空機の衝突その他テロリズムに対して、接続口は、建屋等内及び建屋等壁面の適切に隔離した隣接しない位置に複数箇所設置する。</p> <p>生物学的事象のうちネズミ等の小動物に対して屋外に設置する場合は、開口部の閉止により重大事故等に対処するために必要な機能が損なわれるおそれのない設計と</p>	<p>原子炉建屋の外から水又は電力を供給する可搬型重大事故等対処設備と常設設備との接続口は、共通要因によって接続することができなくなることを防止するため、それぞれ互いに異なる複数の場所に設置する設計とする。なお、洪水及びダムの崩壊については、立地的要因により設計上考慮する必要はない。</p> <p>環境条件に対しては、想定される重大事故等が発生した場合における温度、放射線、荷重及びその他の使用条件において、その機能を確実に発揮できる設計とする。とともに、接続口は、建屋等内及び建屋等壁面の適切に隔離した隣接しない位置に複数箇所設置する。重大事故等時の環境条件における健全性については「1.1.7.3 環境条件等」に記載する。風（台風）及び竜巻のうち風荷重、凍結、降水、積雪、火山の影響並びに電磁的障害に対しては、環境条件にて考慮し、機能が損なわれない設計とする。</p> <p>地震に対して接続口は、「1.9 発電用原子炉設置変更許可申請に係る安全設計の方針」に基づく地盤上の建屋等内又は建屋等壁面に複数箇所設置する。</p> <p>地震、津波（敷地に遡上する津波を含む。）及び火災に対しては、「1.3.2 重大事故等対処施設の耐震設計」、「1.4.2 重大事故等対処施設の耐津波設計」、「1.4.3 基準津波を超え敷地に遡上する津波に対する耐津波設計」及び「1.5.2 重大事故等対処施設の火災防護に関する基本方針」に基づく設計とする。</p> <p>溢水に対しては、想定される溢水水位に対して機能を喪失しない位置に設置する。</p> <p>風（台風）、竜巻、落雷、生物学的事象、森林火災、飛来物（航空機落下）、爆発、近隣工場等の火災、有毒ガス、船舶の衝突及び故意による大型航空機の衝突その他テロリズムに対して、接続口は、建屋等内及び建屋等壁面の適切に隔離した隣接しない位置に複数箇所設置する。</p> <p>生物学的事象のうちネズミ等の小動物に対して、屋外に設置する場合は、開口部の閉止により重大事故等に対処するために必要な機能が損なわれるおそれのない設計と</p>	<p>原子炉建屋の外から水又は電力を供給する可搬型重大事故等対処設備と常設設備との接続口は、共通要因によって接続することができなくなることを防止するため、それぞれ互いに異なる複数の場所に設置する設計とする。</p> <p>環境条件に対しては、想定される重大事故等が発生した場合における温度、放射線、荷重及びその他の使用条件において、その機能を確実に発揮できる設計とする。とともに、接続口は、建屋等内及び建屋等壁面の適切に隔離した隣接しない位置に複数箇所設置する。重大事故等時の環境条件における健全性については、「5.1.5 環境条件等」に基づく設計とする。風（台風）及び竜巻のうち風荷重、凍結、降水、積雪、火山の影響並びに電磁的障害に対しては、環境条件にて考慮し、機能が損なわれない設計とする。</p> <p>地震に対して接続口は「1. 地盤等」に基づく地盤上の建屋等内又は建屋等壁面に複数箇所設置する。</p> <p>地震、津波（敷地に遡上する津波を含む。）及び火災に対しては、「2.1 地震による損傷の防止」、「2.2 津波による損傷の防止」及び「3.1 火災による損傷の防止」に基づく設計とする。</p> <p>溢水に対しては、想定される溢水水位に対して機能を喪失しない位置に設置する。</p> <p>地震、津波（敷地に遡上する津波を含む。）、溢水及び火災に対しては、接続口は、建屋等内及び建屋等壁面の適切に隔離した隣接しない位置に複数箇所設置する。</p> <p>風（台風）、竜巻、落雷、生物学的事象、森林火災、飛来物（航空機落下）、爆発、近隣工場等の火災、危険物を搭載した車両、有毒ガス、船舶の衝突及び故意による大型航空機の衝突その他テロリズムに対して、接続口は、建屋等内及び建屋等壁面の適切に隔離した隣接しない位置に複数箇所設置する。</p> <p>生物学的事象のうちネズミ等の小動物に対して屋外に設置する場合は、開口部の閉止により重大事故等に対処するために必要な機能が損なわれるおそれのない設計と</p>		

設置変更許可申請書（本文）	設置変更許可申請書（添付書類八）該当事項	設計及び工事の計画 該当事項	整合性	備考
<p>する。</p> <p>高潮に対して接続口は、高潮の影響を受けない位置に設置する。</p> <p>また、一つの接続口で複数の機能を兼用して使用する場合には、それぞれの機能に必要な容量が確保できる接続口を設ける設計とする。同時に使用する可能性がある場合は、合計の容量を確保し、状況に応じて、それぞれの系統に必要な容量を同時に供給できる設計とする。</p> <p>(c-1-2)悪影響防止</p> <p>重大事故等対処設備は発電用原子炉施設（隣接する発電用原子炉施設を含む。）内の他の設備（設計基準対象施設及び当該重大事故等対処設備以外の重大事故等対処設備）に対して悪影響を及ぼさない設計とする。</p> <p>他の設備への悪影響としては、重大事故等対処設備使用時及び待機時の系統的な影響（電氣的な影響を含む。）並びにタービンミサイル等の内部発生飛散物による影響を考慮し、他の設備の機能に悪影響を及ぼさない設計とする。</p> <p>系統的な影響に対しては、重大事故等対処設備は、弁等の操作によって設計基準対象施設として使用する系統構成から重大事故等対処設備としての系統構成とすること、重大事故等発生前（通常時）の隔離若しくは分離された状態から弁等の操作や接続により重大事故等対処設備としての系統構成とすること、他の設備から独立して単独で使用可能なこと、設計基準対象施設として使用する場合と同じ系統構成で重大事故等対処設備として使用すること等により、他の設備に悪影響を及ぼさない設計とする。</p> <p>また、放水砲については、建屋への放水により、当該設備の使用を想定する重大事故時において必要となる屋外の他の設備に悪影響を及ぼさない設計とする。</p> <p>内部発生飛散物による影響に対しては、内部発生エネルギーの高い流体を内蔵する弁及び配管の破断、高速回転機器の破損、ガス爆発並びに重量機器の落下を考慮し、重大事故等対処設備がタービンミサイル等の発生源とな</p>	<p>とする。</p> <p>高潮に対して接続口は、高潮の影響を受けない位置に設置する。</p> <p>また、一つの接続口で複数の機能を兼用して使用する場合には、それぞれの機能に必要な容量が確保できる接続口を設ける設計とする。同時に使用する可能性がある場合は、合計の容量を確保し、状況に応じて、それぞれの系統に必要な容量を同時に供給できる設計とする。</p> <p>(2) 悪影響防止</p> <p>重大事故等対処設備は発電用原子炉施設（隣接する発電所を含む。）内の他の設備（設計基準対象施設及び当該重大事故等対処設備以外の重大事故等対処設備）に対して悪影響を及ぼさない設計とする。</p> <p>他の設備への悪影響としては、重大事故等対処設備使用時及び待機時の系統的な影響（電氣的な影響を含む。）並びにタービンミサイル等の内部発生飛散物による影響を考慮し、他の設備の機能に悪影響を及ぼさない設計とする。</p> <p>系統的な影響に対しては、重大事故等対処設備は、弁等の操作によって設計基準対象施設として使用する系統構成から重大事故等対処設備としての系統構成とすること、重大事故等発生前（通常時）の隔離若しくは分離された状態から弁等の操作や接続により重大事故等対処設備としての系統構成とすること、他の設備から独立して単独で使用可能なこと、設計基準対象施設として使用する場合と同じ系統構成で重大事故等対処設備として使用すること等により、他の設備に悪影響を及ぼさない設計とする。</p> <p>また、放水砲については、建屋への放水により、当該設備の使用を想定する重大事故時において必要となる屋外の他の設備に悪影響を及ぼさない設計とする。</p> <p>内部発生飛散物による影響に対しては、内部発生エネルギーの高い流体を内蔵する弁及び配管の破断、高速回転機器の破損、ガス爆発並びに重量機器の落下を考慮し、重大事故等対処設備がタービンミサイル等の発生源とな</p>	<p>する。</p> <p>高潮に対して接続口は、高潮の影響を受けない位置に設置する。</p> <p>また、一つの接続口で複数の機能を兼用して使用する場合には、それぞれの機能に必要な容量が確保できる接続口を設ける設計とする。同時に使用する可能性がある場合は、合計の容量を確保し、状況に応じて、それぞれの系統に必要な容量を同時に供給できる設計とする。</p> <p>(4) 悪影響防止</p> <p>重大事故等対処設備は、発電用原子炉施設（隣接する発電用原子炉施設を含む。）内の他の設備（設計基準対象施設及び当該重大事故等対処設備以外の重大事故等対処設備）に対して悪影響を及ぼさない設計とする。</p> <p>他の設備への悪影響としては、重大事故等対処設備使用時及び待機時の系統的な影響（電氣的な影響を含む。）並びにタービンミサイル等の内部発生飛散物による影響を考慮し、他の設備の機能に悪影響を及ぼさない設計とする。</p> <p>系統的な影響に対しては、重大事故等対処設備は、弁等の操作によって設計基準対象施設として使用する系統構成から重大事故等対処設備としての系統構成とすること、重大事故等発生前（通常時）の隔離若しくは分離された状態から弁等の操作や接続により重大事故等対処設備としての系統構成とすること、他の設備から独立して単独で使用可能なこと、設計基準対象施設として使用する場合と同じ系統構成で重大事故等対処設備として使用すること等により、他の設備に悪影響を及ぼさない設計とする。</p> <p>その他、重大事故等対処設備に考慮すべき設備兼用時の容量に関する影響、地震、火災、溢水、風（台風）及び竜巻による他設備への悪影響については、これら波及的影響により他設備の機能を損なわないことを「5.1.4 容量等」及び「5.1.5 環境条件等」に示す。</p> <p>放水砲については、建屋への放水により、当該設備の使用を想定する重大事故時において必要となる屋外の他の設備に悪影響を及ぼさない設計とする。</p> <p>内部発生飛散物による影響に対しては、内部発生エネルギーの高い流体を内蔵する弁及び配管の破断、高速回転機器の破損、ガス爆発並びに重量機器の落下を考慮し、重大事故等対処設備がタービンミサイル等の発生源とな</p>		

設置変更許可申請書（本文）	設置変更許可申請書（添付書類八）該当事項	設計及び工事の計画 該当事項	整合性	備考
<p>ることを防ぐことで、他の設備に悪影響を及ぼさない設計とする。</p> <p>(c-1-3) 共用の禁止</p> <p>常設重大事故等対処設備の各機器については、一部の敷地を共有する東海発電所内の発電用原子炉施設において共用しない設計とする。ただし、共用対象の施設ごとに要求される技術的要件（重大事故等に対処するために必要な機能）を満たしつつ、東海発電所内の発電用原子炉施設と共用することにより安全性が向上し、かつ、東海発電所内及び東海第二発電所内の発電用原子炉施設に対して悪影響を及ぼさない場合は、共用できる設計とする。</p> <p>(c-2) 容量等 (c-2-1) 常設重大事故等対処設備 常設重大事故等対処設備は、想定される重大事故等の収束において、想定する事象及びその事象の進展等を考慮し、重大事故等時に必要な目的を果たすために、事故対応手段としての系統設計を行う。重大事故等の収束は、これらの系統の組合せにより達成する。</p> <p>「容量等」とは、ポンプ流量、タンク容量、伝熱容量、弁吹出量、発電機容量、蓄電池容量、計装設備の計測範囲、作動信号の設定値等とする。</p> <p>常設重大事故等対処設備のうち設計基準対象施設の系統及び機器を使用するものについては、設計基準対象施設の容量等の仕様が、系統の目的に応じて必要となる容量等に対して十分であることを確認した上で、設計基準対象施設の容量等の仕様と同仕様の設計とする。</p> <p>常設重大事故等対処設備のうち設計基準対象施設の系統及び機器を使用するもので、重大事故等時に設計基準対象施設の容量等を補う必要があるものについては、その後の事故対応手段と合わせて、系統の目的に応じて必要となる容量等を有する設計とする。</p> <p>常設重大事故等対処設備のうち重大事故等への対処を本来の目的として設置する系統及び機器を使用するものについては、系統の目的に応じて必要な容量等を有する設計とする。</p> <p>(c-2-2) 可搬型重大事故等対処設備 可搬型重大事故等対処設備は、想定される重大事故等</p>	<p>ることを防ぐことで、他の設備に悪影響を及ぼさない設計とする。</p> <p>(3) 共用の禁止</p> <p>常設重大事故等対処設備の各機器については、一部の敷地を共有する東海発電所内の発電用原子炉施設において共用しない設計とする。ただし、共用対象の施設ごとに要求される技術的要件（重大事故等に対処するために必要な機能）を満たしつつ、東海発電所内の発電用原子炉施設と共用することにより安全性が向上し、かつ、東海発電所内及び東海第二発電所内の発電用原子炉施設に対して悪影響を及ぼさない場合は、共用できる設計とする。</p> <p>1.1.7.2 容量等 (1) 常設重大事故等対処設備 常設重大事故等対処設備は、想定される重大事故等の収束において、想定する事象及びその事象の進展等を考慮し、重大事故等時に必要な目的を果たすために、事故対応手段としての系統設計を行う。重大事故等の収束は、これらの系統の組合せにより達成する。</p> <p>「容量等」とは、ポンプ流量、タンク容量、伝熱容量、弁吹出量、発電機容量、蓄電池容量、計装設備の計測範囲及び作動信号の設定値等とする。</p> <p>常設重大事故等対処設備のうち設計基準対象施設の系統及び機器を使用するものについては、設計基準対象施設の容量等の仕様が、系統の目的に応じて必要となる容量等に対して十分であることを確認した上で、設計基準対象施設としての容量等と同仕様の設計とする。</p> <p>常設重大事故等対処設備のうち設計基準対象施設の系統及び機器を使用するもので、重大事故等時に設計基準対象施設の容量等を補う必要があるものについては、その後の事故対応手段と合わせて、系統の目的に応じて必要となる容量等を有する設計とする。</p> <p>常設重大事故等対処設備のうち重大事故等への対処を本来の目的として設置する系統及び機器を使用するものについては、系統の目的に応じて必要な容量等を有する設計とする。</p> <p>(2) 可搬型重大事故等対処設備 可搬型重大事故等対処設備は、想定される重大事故等</p>	<p>ることを防ぐことで、他の設備に悪影響を及ぼさない設計とする。</p> <p>(2) 共用</p> <p style="text-align: center;"><中略></p> <p>常設重大事故等対処設備の各機器については、一部の敷地を共有する東海発電所内の発電用原子炉施設において共用しない設計とする。ただし、共用対象の施設ごとに要求される技術的要件（重大事故等に対処するために必要な機能）を満たしつつ、東海発電所内の発電用原子炉施設と共用することにより安全性が向上し、かつ、東海発電所内及び東海第二発電所内の発電用原子炉施設に対して悪影響を及ぼさない場合は、共用できる設計とする。</p> <p>5.1.4 容量等 (1) 常設重大事故等他対処設備 常設重大事故等対処設備は、想定される重大事故等の収束において、想定する事象及びその事象の進展等を考慮し、重大事故等時に必要な目的を果たすために、事故対応手段としての系統設計を行う。重大事故等の収束は、これらの系統の組合せにより達成する。</p> <p>「容量等」とは、ポンプ流量、タンク容量、伝熱容量、弁吹出量、発電機容量、蓄電池容量、計装設備の計測範囲、作動信号の設定値等とする。</p> <p>常設重大事故等対処設備のうち設計基準対象施設の系統及び機器を使用するものについては、設計基準対象施設の容量等の仕様が、系統の目的に応じて必要となる容量等に対して十分であることを確認した上で、設計基準対象施設の容量等の仕様と同仕様の設計とする。</p> <p>常設重大事故等対処設備のうち設計基準対象施設の系統及び機器を使用するもので、重大事故等時に設計基準対象施設の容量等を補う必要があるものについては、その後の事故対応手段と合わせて、系統の目的に応じて必要となる容量等を有する設計とする。</p> <p>常設重大事故等対処設備のうち重大事故等への対処を本来の目的として設置する系統及び機器を使用するものについては、系統の目的に応じて必要な容量等を有する設計とする。</p> <p>(2) 可搬型重大事故等対処設備 可搬型重大事故等対処設備は、想定される重大事故等</p>		

設置変更許可申請書（本文）	設置変更許可申請書（添付書類八）該当事項	設計及び工事の計画 該当事項	整合性	備考
<p><u>の収束において、想定する事象及びその事象の進展を考慮し、事故対応手段としての系統設計を行う。重大事故等の収束は、これらの系統の組合せにより達成する。</u></p> <p><u>「容量等」とは、ポンプ流量、タンク容量、発電機容量、蓄電池容量、ポンベ容量、計装設備の計測範囲等とする。</u></p> <p><u>可搬型重大事故等対処設備は、系統の目的に応じて必要な容量等を有する設計とするとともに、設備の機能、信頼度等を考慮し、予備を含めた保有数を確保することにより、必要な容量等に加え、十分に余裕のある容量等を有する設計とする。</u></p> <p><u>可搬型重大事故等対処設備のうち複数の機能を兼用することで、設置の効率化、被ばくの低減が図れるものは、同時に要求される可能性がある複数の機能に必要な容量等を合わせた容量等とし、兼用できる設計とする。</u></p> <p><u>可搬型重大事故等対処設備のうち、原子炉建屋の外から水又は電力を供給する注水設備及び電源設備は、必要となる容量等を有する設備を 1 基当たり 2 セットに加え、故障時のバックアップ及び保守点検による待機除外時のバックアップとして、発電所全体で予備を確保する。</u></p> <p><u>また、可搬型重大事故等対処設備のうち、負荷に直接接続する高圧窒素ポンベ（非常用窒素供給系）、逃がし安全弁用可搬型蓄電池等は、必要となる容量等を有する設備を 1 基当たり 1 セットに加え、故障時のバックアップ及び保守点検による待機除外時のバックアップとして、発電所全体で予備を確保する。</u></p> <p>(c-3)環境条件等 (c-3-1)環境条件</p> <p><u>重大事故等対処設備は、想定される重大事故等が発生した場合における温度、放射線、荷重及びその他の使用条件において、その機能が有効に発揮できるよう、その設置場所（使用場所）又は保管場所に応じた耐環境性を有する設計とするとともに、操作が可能な設計とする。</u></p> <p><u>重大事故等時の環境条件については、重大事故等における温度（環境温度及び使用温度）、放射線及び荷重に加</u></p>	<p><u>の収束において、想定する事象及びその事象の進展を考慮し、事故対応手段としての系統設計を行う。重大事故等の収束は、これらの系統の組合せにより達成する。</u></p> <p><u>「容量等」とは、ポンプ流量、タンク容量、発電機容量、蓄電池容量、ポンベ容量、計測器の計測範囲等とする。</u></p> <p><u>可搬型重大事故等対処設備は、系統の目的に応じて必要な容量等を有する設計とするとともに、設備の機能、信頼度等を考慮し、予備を含めた保有数を確保することにより、必要な容量等に加え、十分に余裕のある容量等を有する設計とする。</u></p> <p><u>可搬型重大事故等対処設備のうち複数の機能を兼用することで、設置の効率化、被ばくの低減が図れるものは、同時に要求される可能性がある複数の機能に必要な容量等を合わせた容量等とし、兼用できる設計とする。</u></p> <p><u>可搬型重大事故等対処設備のうち、原子炉建屋の外から水又は電力を供給する注水設備及び電源設備は、必要となる容量等を有する設備を 1 基当たり 2 セットに加え、故障時のバックアップ及び保守点検による待機除外時のバックアップとして、発電所全体で予備を確保する。</u></p> <p><u>また、可搬型重大事故等対処設備のうち、負荷に直接接続する高圧窒素ポンベ（非常用窒素供給系）、逃がし安全弁用可搬型蓄電池等は、必要となる容量等を有する設備を 1 基当たり 1 セットに加え、故障時のバックアップ及び保守点検による待機除外時のバックアップとして、発電所全体で予備を確保する。</u></p> <p>上記以外の可搬型重大事故等対処設備は、必要となる容量等を有する設備を 1 基当たり 1 セットに加え、設備の信頼度等を考慮し、予備を確保する。</p> <p>1.1.7.3 環境条件等 (1) 環境条件</p> <p><u>重大事故等対処設備は、想定される重大事故等が発生した場合における温度、放射線、荷重及びその他の使用条件において、その機能が有効に発揮できるよう、その設置場所（使用場所）又は保管場所に応じた耐環境性を有する設計とするとともに、操作が可能な設計とする。</u></p> <p><u>重大事故等時の環境条件については、重大事故等における温度（環境温度、使用温度）、放射線、荷重に加え</u></p>	<p><u>の収束において、想定する事象及びその事象の進展を考慮し、事故対応手段としての系統設計を行う。重大事故等の収束は、これらの系統の組合せにより達成する。</u></p> <p><u>「容量等」とは、ポンプ流量、タンク容量、発電機容量、蓄電池容量、ポンベ容量、計装設備の計測範囲等とする。</u></p> <p><u>可搬型重大事故等対処設備は、系統の目的に応じて必要な容量等を有する設計とするとともに、設備の機能、信頼度等を考慮し、予備を含めた保有数を確保することにより、必要な容量等に加え、十分に余裕のある容量等を有する設計とする。</u></p> <p><u>可搬型重大事故等対処設備のうち複数の機能を兼用することで、設置の効率化、被ばくの低減が図れるものは、同時に要求される可能性がある複数の機能に必要な容量等を合わせた容量等とし、兼用できる設計とする。</u></p> <p><u>可搬型重大事故等対処設備のうち、原子炉建屋の外から水又は電力を供給する注水設備及び電源設備は、必要となる容量等を有する設備を 1 基当たり 2 セットに加え、故障時のバックアップ及び保守点検による待機除外時のバックアップとして、発電所全体で予備を確保する。</u></p> <p><u>また、可搬型重大事故等対処設備のうち、負荷に直接接続する高圧窒素ポンベ（非常用窒素供給系）、逃がし安全弁用可搬型蓄電池等は、必要となる容量等を有する設備を 1 基当たり 1 セットに加え、故障時のバックアップ及び保守点検による待機除外時のバックアップとして、発電所全体で予備を確保する。</u></p> <p>上記以外の可搬型重大事故等対処設備は、必要となる容量等を有する設備を 1 基当たり 1 セットに加え、設備の信頼度等を考慮し、予備を確保する。</p> <p>5.1.5 環境条件等 (1) 環境条件</p> <p style="text-align: center;">＜中略＞</p> <p><u>重大事故等対処設備は、想定される重大事故等が発生した場合における温度、放射線、荷重及びその他の使用条件において、その機能が有効に発揮できるよう、その設置場所（使用場所）又は保管場所に応じた耐環境性を有する設計とするとともに、操作が可能な設計とする。</u></p> <p><u>重大事故等時の環境条件については、重大事故等における温度（環境温度及び使用温度）、放射線及び荷重に</u></p>		

設置変更許可申請書（本文）	設置変更許可申請書（添付書類八）該当事項	設計及び工事の計画 該当事項	整合性	備考
<p>えて、その他の使用条件として環境圧力、湿度による影響、重大事故等時に海水を通水する系統への影響、自然現象による影響、発電所敷地又はその周辺において想定される発電用原子炉施設の安全性を損なわせる原因となるおそれがある事象であって人為によるものの影響及び周辺機器等からの悪影響を考慮する。</p> <p>荷重としては、重大事故等が発生した場合における機械的荷重に加えて、環境圧力、温度及び自然現象による荷重を考慮する。</p> <p>自然現象について、重大事故等時に重大事故等対処設備に影響を与えるおそれがある事象として、地震、津波（敷地に遡上する津波を含む。）、風（台風）、竜巻、凍結、降水、積雪及び火山の影響を選定する。これらの事象のうち、凍結及び降水については、屋外の天候による影響として考慮する。</p> <p>自然現象による荷重の組合せについては、地震、津波（敷地に遡上する津波を含む。）、風（台風）、積雪及び火山の影響を考慮する。</p> <p>これらの環境条件のうち、重大事故等時における環境温度、環境圧力、湿度による影響、屋外の天候による影響、重大事故等時の放射線による影響及び荷重に対しては、重大事故等対処設備を設置（使用）又は保管する場所に於いて、<u>□(3)(i)b.(c)(c-3-1)-①</u>以下の設備分類ごとに必要な機能を有効に発揮できる設計とする。</p> <p>原子炉格納容器内の重大事故等対処設備は、想定される重大事故等時における原子炉格納容器内の環境条件を考慮した設計とする。また、地震による荷重を考慮して、機能を損なわない設計とする。操作は、中央制御室</p>	<p>て、その他の使用条件として環境圧力、湿度による影響、重大事故等時に海水を通水する系統への影響、自然現象による影響、発電所敷地又はその周辺において想定される発電用原子炉施設の安全性を損なわせる原因となるおそれがある事象であって人為によるものの影響及び周辺機器等からの悪影響を考慮する。</p> <p>荷重としては、重大事故等が発生した場合における機械的荷重に加えて、環境圧力、温度及び自然現象による荷重を考慮する。</p> <p>自然現象の選定に当たっては、網羅的に抽出するために、地震、津波に加え、発電所敷地及びその周辺での発生実績の有無に関わらず、国内外の基準や文献等に基づき収集した洪水、風（台風）、竜巻、凍結、降水、積雪、落雷、地滑り、火山の影響、生物学的事象、森林火災等の事象を考慮する。</p> <p>これらの事象のうち、重大事故等時における発電所敷地及びその周辺での発生の可能性、重大事故等対処設備への影響度、事象進展速度や事象進展に対する時間余裕の観点から、重大事故等時に重大事故等対処設備に影響を与えるおそれがある事象として、地震、津波（敷地に遡上する津波を含む。）、風（台風）、竜巻、凍結、降水、積雪及び火山の影響を選定する。これらの事象のうち、凍結及び降水については、屋外の天候による影響として考慮する。</p> <p>自然現象による荷重の組合せについては、地震、津波（敷地に遡上する津波を含む。）、風（台風）、積雪及び火山の影響を考慮する。</p> <p>これらの環境条件のうち、重大事故等時における環境温度、環境圧力、湿度による影響、屋外の天候による影響、重大事故等時の放射線による影響及び荷重に対しては、重大事故等対処設備を設置（使用）又は保管する場所に於いて、以下の設備分類ごとに必要な機能を有効に発揮できる設計とする。</p> <p>原子炉格納容器内の重大事故等対処設備は、想定される重大事故等時における原子炉格納容器内の環境条件を考慮した設計とする。また、地震による荷重を考慮して、機能を損なわない設計とする。操作は、中央制御室</p>	<p>加えて、その他の使用条件として環境圧力、湿度による影響、屋外の天候による影響（凍結及び降水）、重大事故等時に海水を通水する系統への影響、自然現象による影響、外部人為事象の影響、周辺機器等からの悪影響及び冷却材の性状（冷却材中の破損物等の異物を含む。）の影響を考慮する。</p> <p>荷重としては、重大事故等が発生した場合における機械的荷重に加えて、環境圧力、温度及び自然現象による荷重を考慮する。</p> <p>自然現象について、重大事故等時に重大事故等対処設備に影響を与えるおそれがある事象として、地震、津波（敷地に遡上する津波を含む。）、風（台風）、竜巻、凍結、降水、積雪及び火山の影響を選定する。これらの事象のうち、凍結及び降水については、屋外の天候による影響として考慮する。</p> <p>自然現象による荷重の組合せについては、地震、津波（敷地に遡上する津波を含む。）、風（台風）、積雪及び火山の影響を考慮する。</p> <p>これらの環境条件のうち、重大事故等時における環境温度、環境圧力、湿度による影響、屋外の天候による影響（凍結及び降水）、重大事故等時の放射線による影響及び荷重に対しては、重大事故等対処設備を設置（使用）又は保管する場所に於いて、<u>□(3)(i)b.(c)(c-3-1)-①</u>「(1) 環境圧力、環境温度及び湿度による影響、放射線による影響、屋外の天候による影響（凍結及び降水）並びに荷重」に示すように設備分類ごとに必要な機能を有効に発揮できる設計とする。</p> <p style="text-align: center;">＜中略＞</p> <p>原子炉格納容器内の重大事故等対処設備は、想定される重大事故等時における原子炉格納容器内の環境条件を考慮した設計とする。また、地震による荷重を考慮して、機能を損なわない設計とする。操作は中央制御室か</p>	<p>設計及び工事の計画の□(3)(i)b.(c)(c-3-1)-①は、設置変更許可申請書（本文）の□(3)(i)b.(c)(c-3-1)-①と文章表現は異なるが、内容に相違はないため整合している。</p>	

設置変更許可申請書（本文）	設置変更許可申請書（添付書類八）該当事項	設計及び工事の計画 該当事項	整合性	備考
<p>から可能な設計とする。</p> <p>原子炉建屋原子炉棟内の重大事故等対処設備は、想定される重大事故等時における環境条件を考慮する。</p> <p>また、地震による荷重を考慮して、機能を損なわない設計とするとともに、可搬型重大事故等対処設備は、必要により当該設備の落下防止、転倒防止及び固縛の措置をとる。操作は、中央制御室、異なる区画若しくは離れた場所又は設置場所で可能な設計とする。</p> <p>原子炉建屋付属棟内（中央制御室を含む。）、緊急時対策所建屋内、常設代替高圧電源装置置場（地下階）内、XXXXXXXXXX内、常設低圧代替注水系格納槽内、緊急用海水ポンプピット内及び常設代替高圧電源装置用カルバート内の重大事故等対処設備は、重大事故等時におけるそれぞれの場所の環境条件を考慮した設計とする。また、地震による荷重を考慮して、機能を損なわない設計とするとともに、可搬型重大事故等対処設備は、必要により当該設備の落下防止、転倒防止及び固縛の措置をとる。操作は中央制御室、異なる区画若しくは離れた場所又は設置場所で可能な設計とする。</p> <p>屋外及び常設代替高圧電源装置置場（地上階）の重大事故等対処設備は、重大事故等時における屋外の環境条件を考慮した設計とする。操作は、中央制御室、離れた場所又は設置場所で可能な設計とする。</p> <p>また、地震、津波（敷地に遡上する津波を含む。）、積雪及び火山の影響による荷重を考慮し、機能を損なわない設計とするとともに、風（台風）及び竜巻による風荷重に対しては、風荷重を考慮すること又は位置的分散を考慮した設置若しくは保管により、機能を損なわない設計とする。p(3)(i)b.(c)(c-3-1)-②また、可搬型重大事故等対処設備については、必要により当該設備の落下防</p>	<p>から可能な設計とする。</p> <p>原子炉建屋原子炉棟内の重大事故等対処設備は、想定される重大事故等時における環境条件を考慮する。また、地震による荷重を考慮して、機能を損なわない設計とするとともに、可搬型重大事故等対処設備は、必要により当該設備の落下防止、転倒防止、固縛の措置をとる。操作は、中央制御室、異なる区画若しくは離れた場所又は設置場所で可能な設計とする。</p> <p>原子炉建屋付属棟内（中央制御室を含む。）、緊急時対策所建屋内、常設代替高圧電源装置置場（地下階）内、XXXXXXXXXX内、常設低圧代替注水系格納槽内、緊急用海水ポンプピット内及び常設代替高圧電源装置用カルバート内の重大事故等対処設備は、重大事故等時におけるそれぞれの場所の環境条件を考慮した設計とする。また、地震による荷重を考慮して、機能を損なわない設計とするとともに、可搬型重大事故等対処設備は、必要により当該設備の落下防止、転倒防止、固縛の措置をとる。操作は中央制御室、異なる区画若しくは離れた場所又は設置場所で可能な設計とする。</p> <p>屋外及び常設代替高圧電源装置置場（地上階）の重大事故等対処設備は、重大事故等時における屋外の環境条件を考慮した設計とする。操作は、中央制御室、離れた場所又は設置場所で可能な設計とする。</p> <p>また、地震、津波（敷地に遡上する津波を含む。）、積雪及び火山の影響による荷重を考慮して機能を損なわない設計とするとともに、風（台風）及び竜巻による風荷重に対しては、風荷重を考慮すること又は位置的分散を考慮した設置若しくは保管により、機能を損なわない設計とする。また、可搬型重大事故等対処設備については、必要により当該設備の落下防止、転倒防止、固縛等</p>	<p>から可能な設計とする。</p> <p>原子炉建屋原子炉棟内の重大事故等対処設備は、想定される重大事故等時における環境条件を考慮する。また、地震による荷重を考慮して、機能を損なわない設計とするとともに、可搬型重大事故等対処設備は、必要により当該設備の落下防止、転倒防止及び固縛の措置をとる。操作は中央制御室、異なる区画若しくは離れた場所又は設置場所で可能な設計とする。</p> <p>原子炉建屋付属棟内（中央制御室を含む。）、緊急時対策所建屋内、常設代替高圧電源装置置場（地下階）内、格納容器圧力逃がし装置格納槽内、常設低圧代替注水系格納槽内、緊急用海水ポンプピット内及び立坑内の重大事故等対処設備は、重大事故等時におけるそれぞれの場所の環境条件を考慮した設計とする。また、地震による荷重を考慮して、機能を損なわない設計とするとともに、可搬型重大事故等対処設備は、必要により当該設備の落下防止、転倒防止及び固縛の措置をとる。操作は中央制御室、異なる区画若しくは離れた場所又は設置場所で可能な設計とする。</p> <p>屋内の重大事故等対処設備は、風（台風）及び竜巻による影響に対し、外部からの衝撃による損傷の防止が図られた施設内に設置又は保管することで、他の設備に悪影響を及ぼさない設計とする。</p> <p>インターフェイスシステムLOCA時、使用済燃料プールにおける重大事故に至るおそれのある事故又は主蒸気管破断事故起因の重大事故等時に使用する設備については、これらの環境条件を考慮した設計とするか、これらの環境影響を受けない区画等に設置する。</p> <p>特に、使用済燃料プール監視カメラは、使用済燃料プールに係る重大事故等時に使用するため、その環境影響を考慮して、空気を供給し冷却することで耐環境性向上を図る設計とする。</p> <p>屋外及び常設代替高圧電源装置置場（地上階）の重大事故等対処設備は、重大事故等時における屋外の環境条件を考慮した設計とする。操作は中央制御室、離れた場所又は設置場所で可能な設計とする。</p> <p>また、地震、津波（敷地に遡上する津波を含む。）、積雪及び火山の影響による荷重を考慮し、機能を損なわない設計とするとともに、p(3)(i)b.(c)(c-3-1)-②可搬型重大事故等対処設備については、地震後においても機能及び性能を保持する設計とする。</p> <p>屋外の重大事故等対処設備については、風（台風）及び竜巻による風荷重の影響に対し、風荷重を考慮するこ</p>	<p>設計及び工事の計画のp(3)(i)b.(c)(c-3-1)-②は設置変更許可申請書（本文）のp(3)(i)b.(c)(c-3-1)-②の具体的な記載であり整合している。</p>	

設置変更許可申請書（本文）	設置変更許可申請書（添付書類八）該当事項	設計及び工事の計画 該当事項	整合性	備考
<p>止、転倒防止及び固縛等の措置をとる。</p>	<p>の措置をとる。</p>	<p>と、又は位置的分散を考慮した設置若しくは保管により、機能を損なわない設計とする。</p> <p>位置的分散については、同じ機能を有する他の重大事故等対処設備（設計基準事故対処設備を兼ねている重大事故等対処設備も含む。）と 100 m 以上の離隔距離を確保した保管場所を定めて保管することにより、竜巻により同じ機能を有する設備が同時に機能喪失することの防止を図る設計とする。ただし、同じ機能を有する重大事故等対処設備がない設備については、竜巻によって 1 台が損傷したとしても必要数を満足し、機能が損なわれないよう、予備も含めて分散させるとともに、原子炉格納容器、使用済燃料プール及びこれらの設備が必要となる事象の発生を防止する設計基準事故対処設備、重大事故等対処設備を内包する原子炉建屋等から 100 m 以上の離隔距離を確保した保管場所を定めて保管する設計とする。</p> <p>運用として、竜巻が襲来して、個々の設備が損傷した場合は、発電用原子炉の停止を含めた対応を速やかにとることとし、この運用について、保安規定に定める。</p> <p>☐(3)(i)b.(c)(c-3-1)-②屋外の重大事故等対処設備は、風（台風）及び竜巻による風荷重を考慮し浮き上がり又は横滑りによって、設計基準事故対処設備や同じ機能を有する他の重大事故等対処設備に衝突し、損傷させることのない設計とする。</p> <p>悪影響防止のための固縛については、位置的分散とあいまって、浮き上がり又は横滑りによって設計基準事故対処設備や同じ機能を有する他の重大事故等対処設備に衝突し、損傷させることのない設計とするとともに、重大事故等発生時の初動対応時間を確保するために、固縛装置の設置箇所数を可能な限り少なくする設計とする。</p> <p>固縛装置の設計は、風荷重による浮き上がり又は横滑りの荷重並びに保管場所を踏まえて固縛の要否を決定し、固縛が必要な場合は、発生する風荷重に耐える設計とする。</p> <p>なお、固縛が必要とされた重大事故等対処設備のうち車両型の設備については、耐震設計に影響を与えることがないように、固縛装置の連結材に適切な余長を持たせた設計とする。</p> <p>積雪及び火山の影響については、必要により除雪及び降下火砕物の除去等の措置を講じる。この運用について、保安規定に定めて、管理する。</p> <p>屋外の重大事故等対処設備は、重大事故等時において、万が一、使用中に機能を喪失した場合であっても、可搬型重大事故等対処設備によるバックアップが可能となるよう、位置的分散を考慮して可搬型重大事故等対処設備を複数保管する設計とする。</p> <p>原子炉格納容器内の安全施設及び重大事故等対処設備は、設計基準事故等及び重大事故等時に想定される圧</p>		

設置変更許可申請書（本文）	設置変更許可申請書（添付書類八）該当事項	設計及び工事の計画 該当事項	整合性	備考
<p>海水を通水する系統への影響に対しては、常時海水を通水する、海に設置する、又は海で使用する重大事故等対処設備は耐腐食性材料を使用する設計とする。常時海水を通水するコンクリート構造物については、腐食を考慮した設計とする。使用時に海水を通水する重大事故等対処設備は、海水の影響を考慮した設計とする。</p> <p>原則、淡水を通水するが、海水も通水する可能性のある重大事故等対処設備は、可能な限り淡水を優先し、海水通水を短期間とすることで、設備への海水の影響を考慮する。また、海から直接取水する際の異物の流入防止を考慮した設計とする。</p> <p>発電所敷地又はその周辺において想定される発電用原子炉施設の安全性を損なわせる原因となるおそれがある事象であって人為によるもののうち重大事故等対処設備に影響を与えるおそれがある事象として選定する電磁的障害に対しては、重大事故等対処設備は、重大事故等時においても電磁波により機能を損なわない設計とする。</p> <p>重大事故等対処設備は、事故対応のために配置・配備している自主対策設備を含む周辺機器等からの悪影響により機能を損なわない設計とする。周辺機器等からの悪影響としては、<u>③(3)(i)b.(c)(c-3-1)-③</u>地震、火災及び溢水による波及的影響を考慮する。</p>	<p>海水を通水する系統への影響に対しては、常時海水を通水する、海に設置する、又は海で使用する重大事故等対処設備は耐腐食性材料を使用する設計とする。常時海水を通水するコンクリート構造物については、腐食を考慮した設計とする。使用時に海水を通水する重大事故等対処設備は、海水の影響を考慮した設計とする。</p> <p>原則、淡水を通水するが、海水も通水する可能性のある重大事故等対処設備は、可能な限り淡水を優先し、海水通水を短期間とすることで、設備への海水の影響を考慮する。また、海から直接取水する際の異物の流入防止を考慮した設計とする。</p> <p>発電所敷地又はその周辺において想定される発電用原子炉施設の安全性を損なわせる原因となるおそれがある事象であって人為によるものの選定に当たっては、網羅的に抽出するために、<u>発電所敷地及びその周辺での発生実績の有無に関わらず、国内外の基準や文献等に基づき収集した飛来物（航空機落下等）、ダムの崩壊、爆発、近隣工場等の火災、有毒ガス、船舶の衝突、電磁的障害、故意による大型航空機の衝突その他のテロリズム等の事象を考慮する。これらの事象のうち、発電所敷地及びその周辺での発生の可能性、重大事故等対処設備への影響度、事象進展速度や事象進展に対する時間余裕の観点から、重大事故等対処設備に影響を与えるおそれがある事象として選定する電磁的障害に対しては、重大事故等対処設備は、重大事故等時においても電磁波により機能を損なわない設計とする。</u></p> <p>重大事故等対処設備は、事故対応のために配置・配備している自主対策設備を含む周辺機器等からの悪影響により機能を損なわない設計とする。周辺機器等からの悪影響としては、地震、火災、溢水による波及的影響を考慮する。</p>	<p>力、温度等に対して、格納容器スプレイ水による影響を考慮しても、その機能を発揮できる設計とする。</p> <p>安全施設及び重大事故等対処設備において、主たる流路の機能を維持できるよう、主たる流路に影響を与える範囲について、主たる流路と同一又は同等の規格で設計する。</p> <p>(2) 海水を通水する系統への影響 <u>海水を通水する系統への影響に対しては、常時海水を通水する、海に設置する又は海で使用する安全施設及び重大事故等対処設備は耐腐食性材料を使用する。常時海水を通水するコンクリート構造物については、腐食を考慮した設計とする。</u> また、使用時に海水を通水する重大事故等対処設備は、海水の影響を考慮した設計とする。 原則、淡水を通水するが、海水も通水する可能性のある重大事故等対処設備は、可能な限り淡水を優先し、海水通水を短期間とすることで、設備への海水の影響を考慮する。また、海から直接取水する際の異物の流入防止を考慮した設計とする。</p> <p>(3) 電磁波による影響 <u>外部人為事象のうち重大事故等対処設備に影響を与えるおそれがある事象として選定する電磁的障害に対しては、重大事故等対処設備は、重大事故等時においても電磁波により機能を損なわない設計とする。</u></p> <p>(4) 周辺機器等からの悪影響 <中略> <u>重大事故等対処設備は、事故対応のために配置・配備している自主対策設備を含む周辺機器等からの悪影響により機能を損なわない設計とする。周辺機器等からの悪影響としては、<u>③(3)(i)b.(c)(c-3-1)-③</u>自然現象、外部人為事象、火災及び溢水による波及的影響を考慮する。</u></p> <p>このうち、地震以外の自然現象及び外部人為事象によ</p>	<p>設計及び工事の計画の<u>③(3)(i)b.(c)(c-3-1)-③</u>は設置変更許可申請書（本文）の<u>③(3)(i)b.(c)(c-3-1)-③</u>を含んでおり整合している。</p>	

設置変更許可申請書（本文）	設置変更許可申請書（添付書類八）該当事項	設計及び工事の計画 該当事項	整合性	備考
<p><u>溢水に対しては、重大事故等対処設備は、想定される溢水により機能を損なわないように、重大事故等対処設備の設置区画の止水対策等を実施する。</u></p>	<p><u>溢水に対しては、重大事故等対処設備は、想定される溢水により機能を損なわないように、重大事故等対処設備の設置区画の止水対策等を実施する。</u></p> <p>地震による荷重を含む耐震設計については、「1.3.2 重大事故等対処施設の耐震設計」に、津波（敷地に遡上する津波を含む。）による荷重を含む耐津波設計については、「1.4.2 重大事故等対処施設の耐津波設計」に、火災防護については、「1.5.2 重大事故等対処施設の火災防護に関する基本方針」に示す。</p>	<p>る波及的影響に起因する周辺機器等からの悪影響により、それぞれ重大事故等に対処するための必要な機能を損なうおそれがないように、常設重大事故等対処設備は、設計基準事故対処設備と位置的分散を図り設置する。また、可搬型重大事故等対処設備は、設計基準事故対処設備の配置も含めて常設重大事故等対処設備と位置的分散を図るとともに、その機能に応じて、全てを一つの保管場所に保管することなく、複数の保管場所に分散配置する。</p> <p>重大事故等対処設備及び資機材等は、竜巻による風荷重が作用する場合においても、重大事故等に対処するための必要な機能に悪影響を及ぼさないように、浮き上がり又は横滑りにより飛散しない設計とするか、当該保管エリア以外の重大事故等対処設備に衝突し、損傷させない位置に保管する設計とする。位置的分散については「5.1.2 多様性、位置的分散等」に示す。</p> <p><u>溢水に対しては、重大事故等対処設備は、想定される溢水により機能を損なわないように、重大事故等対処設備の設置区画の止水対策等を実施する。</u></p> <p>可搬型重大事故等対処設備は、地震の波及的影響により、重大事故等に対処するための必要な機能を損なわないように、設計基準事故対処設備の配置も含めて常設重大事故等対処設備と位置的分散を図り、その機能に応じて、すべてを一つの保管場所に保管することなく、複数の保管場所に分散配置する。また、屋内の可搬型重大事故等対処設備は、油内包機器による地震随伴火災の影響や、水又は蒸気内包機器による地震随伴溢水の影響によりその機能を喪失しない場所に保管するとともに、屋外の可搬型重大事故等対処設備は、地震により生ずる敷地下斜面のすべり、液状化又は揺すり込みによる不等沈下、傾斜及び浮き上がり、地盤支持力の不足、地中埋設構造物の損壊等の影響により必要な機能を喪失しない位置に保管する設計とする。</p> <p>地震による影響に対しては、重大事故等対処設備は、地震により他の設備に悪影響を及ぼさない設計とし、また、地震により火災源又は溢水源とならない設計とする。常設重大事故等対処設備については耐震設計を行い、可搬型重大事故等対処設備については、横滑りを含めて地震による荷重を考慮して機能を損なわない設計とすることにより、他の設備に悪影響を及ぼさない設計とする。</p> <p>地震起因以外の火災による影響に対しては、重大事故</p>		

設置変更許可申請書（本文）	設置変更許可申請書（添付書類八）該当事項	設計及び工事の計画 該当事項	整合性	備考
<p>(c-3-2) 重大事故等対処設備の設置場所</p> <p><u>重大事故等対処設備は、想定される重大事故等が発生した場合においても操作及び復旧作業に支障がないように、放射線量の高くなるおそれの少ない設置場所の選定、当該設備の設置場所への遮蔽の設置等により当該設備の設置場所で操作可能な設計、放射線の影響を受けない異なる区画若しくは離れた場所から遠隔で操作可能な設計、又は中央制御室遮蔽区域内である中央制御室から操作可能な設計とする。</u></p> <p>(c-3-3) 可搬型重大事故等対処設備の設置場所</p> <p><u>可搬型重大事故等対処設備は、想定される重大事故等が発生した場合においても設置及び常設設備との接続に支障がないように、放射線量の高くなるおそれの少ない設置場所の選定、当該設備の設置場所への遮蔽の設置等により、当該設備の設置及び常設設備との接続が可能な設計とする。</u></p> <p>(c-4) 操作性及び試験・検査性について (c-4-1) 操作性の確保</p>	<p>(2) 重大事故等対処設備の設置場所</p> <p><u>重大事故等対処設備は、想定される重大事故等が発生した場合においても操作及び復旧作業に支障がないように、放射線量の高くなるおそれの少ない設置場所の選定、当該設備の設置場所への遮蔽の設置等により当該設備の設置場所で操作可能な設計、放射線の影響を受けない異なる区画若しくは離れた場所から遠隔で操作可能な設計、又は中央制御室遮蔽区域内である中央制御室から操作可能な設計とする。</u></p> <p>(3) 可搬型重大事故等対処設備の設置場所</p> <p><u>可搬型重大事故等対処設備は、想定される重大事故等が発生した場合においても設置及び常設設備との接続に支障がないように、放射線量の高くなるおそれの少ない設置場所の選定、当該設備の設置場所への遮蔽の設置等により、当該設備の設置及び常設設備との接続が可能な設計とする。</u></p> <p>1.1.7.4 操作性及び試験・検査性 (1) 操作性の確保</p>	<p>等対処設備は、火災発生防止、感知・消火による火災防護対策を行うことで、また、地震起因以外の溢水による影響に対しては、想定する重大事故等対処設備の破損等により生じる溢水に対する防護対策を行うことで、他の設備に悪影響を及ぼさない設計とする。</p> <p>地震による荷重を含む耐震設計については、「2.1 地震による損傷の防止」に、津波（敷地に遡上する津波を含む。）による荷重を含む耐津波設計については、「2.2 津波による損傷の防止」に、火災防護については、「3.1 火災による損傷の防止」に基づく設計とし、それらの事象による波及的影響により重大事故等に対処するために必要な機能を損なわない設計とする。</p> <p>(5) 設置場所における放射線 ＜中略＞</p> <p><u>重大事故等対処設備は、想定される重大事故等が発生した場合においても操作及び復旧作業に支障がないように、放射線量の高くなるおそれの少ない設置場所の選定、当該設備の設置場所への遮蔽の設置等により当該設備の設置場所で操作可能な設計、放射線の影響を受けない異なる区画若しくは離れた場所から遠隔で操作可能な設計、又は中央制御室遮蔽区域内である中央制御室から操作可能な設計とする。</u></p> <p>可搬型重大事故等対処設備は、想定される重大事故等が発生した場合においても設置及び常設設備との接続に支障がないように、放射線量の高くなるおそれの少ない設置場所の選定、当該設備の設置場所への遮蔽の設置等により、当該設備の設置及び常設設備との接続が可能な設計とする。</p> <p>(6) 冷却材の性状</p> <p>冷却材を内包する安全施設は、水質管理基準を定めて水質を管理することにより異物の発生を防止する設計とする。</p> <p>安全施設及び重大事故等対処設備は、系統外部から異物が流入する可能性のある系統に対しては、ストレーナ等を設置することにより、その機能を有効に発揮できる設計とする。</p> <p>5.1.6 操作性及び試験・検査性 (1) 操作性の確保</p>		

設置変更許可申請書（本文）	設置変更許可申請書（添付書類八）該当事項	設計及び工事の計画 該当事項	整合性	備考
<p>(c-4-1-1)操作の確実性</p> <p><u>重大事故等対処設備は、想定される重大事故等が発生した場合においても操作を確実なものとするため、重大事故等時の環境条件を考慮し、操作が可能な設計とする。</u></p> <p><u>操作する全ての設備に対し、十分な操作空間を確保するとともに、確実な操作ができるよう、必要に応じて操作足場を設置する。また、防護具、可搬型照明等は重大事故等時に迅速に使用できる場所に配備する。</u></p> <p><u>現場操作において工具を必要とする場合は、一般的に用いられる工具又は専用の工具を用いて、確実に作業ができる設計とする。工具は、作業場所の近傍又はアクセスルートの近傍に保管できる設計とする。可搬型重大事故等対処設備は運搬・設置が確実にできるように、人力又は車両等による運搬、移動ができるとともに、必要により設置場所にてアウトリガの張り出し又は輪留めによる固定等が可能な設計とする。</u></p> <p><u>現場の操作スイッチは運転員等の操作性を考慮した設計とする。また、電源操作が必要な設備は、感電防止のため露出した充電部への近接防止を考慮した設計とする。</u></p>	<p>a. 操作の確実性</p> <p><u>重大事故等対処設備は、想定される重大事故等が発生した場合においても操作を確実なものとするため、重大事故等時の環境条件を考慮し、操作が可能な設計とする。</u></p> <p><u>操作する全ての設備に対し、十分な操作空間を確保するとともに、確実な操作ができるよう、必要に応じて操作足場を設置する。また、防護具、可搬型照明等は重大事故等時に迅速に使用できる場所に配備する。</u></p> <p><u>現場操作において工具を必要とする場合は、一般的に用いられる工具又は専用の工具を用いて、確実に作業ができる設計とする。工具は、作業場所の近傍又はアクセスルートの近傍に保管できる設計とする。可搬型重大事故等対処設備は運搬・設置が確実にできるように、人力又は車両等による運搬、移動ができるとともに、必要により設置場所にてアウトリガの張り出し又は輪留めによる固定等が可能な設計とする。</u></p> <p><u>現場の操作スイッチは運転員等の操作性を考慮した設計とする。また、電源操作が必要な設備は、感電防止のため露出した充電部への近接防止を考慮した設計とする。</u></p>	<p>重大事故等対処設備は、手順書の整備、訓練・教育により、想定される重大事故等が発生した場合においても、確実に操作でき、設置変更許可申請書「十 発電用原子炉の炉心の著しい損傷その他の事故が発生した場合における当該事故に対処するために必要な施設及び体制の整備に関する事項」ハ.で考慮した要員数と想定時間内で、アクセスルートの確保を含め重大事故等に対処できる設計とする。これらの運用に係る体制、管理等については、保安規定に定めて管理する。</p> <p><u>重大事故等対処設備は、想定される重大事故等が発生した場合においても操作を確実なものとするため、重大事故等時の環境条件を考慮し、操作が可能な設計とする。</u></p> <p><u>重大事故等対処設備は、操作する全ての設備に対し、十分な操作空間を確保するとともに、確実な操作ができるよう、必要に応じて操作足場を設置する。また、防護具、可搬型照明等は重大事故等時に迅速に使用できる場所に配備する。</u></p> <p><u>現場操作において工具を必要とする場合は、一般的に用いられる工具又は専用の工具を用いて、確実に作業ができる設計とする。工具は、作業場所の近傍又はアクセスルートの近傍に保管できる設計とする。可搬型重大事故等対処設備は運搬、設置が確実にできるように、人力又は車両等による運搬、移動ができるとともに、必要により設置場所にてアウトリガの張り出し又は輪留めによる固定等が可能な設計とする。</u></p> <p><u>現場の操作スイッチは運転員等の操作性を考慮した設計とする。また、電源操作が必要な設備は、感電防止のため露出した充電部への近接防止を考慮した設計とする。</u></p>		

設置変更許可申請書（本文）	設置変更許可申請書（添付書類八）該当事項	設計及び工事の計画 該当事項	整合性	備考
<p><u>現場において人力で操作を行う弁は、手動操作が可能な設計とする。</u></p> <p><u>現場での接続操作は、ボルト・ネジ接続、フランジ接続又はより簡便な接続方式等、接続方式を統一することにより、確実に接続が可能な設計とする。</u></p> <p><u>また、重大事故等に対処するために迅速な操作を必要とする機器は、必要な時間内に操作できるように中央制御室での操作が可能な設計とする。制御盤の操作器は運転員の操作性を考慮した設計とする。</u></p> <p><u>想定される重大事故等において操作する重大事故等対処設備のうち動的機器については、その作動状態の確認が可能な設計とする。</u></p> <p>(c-4-1-2) 系統の切替性 <u>重大事故等対処設備のうち、本来の用途以外の用途として重大事故等に対処するために使用する設備は、通常時に使用する系統から速やかに切替操作が可能なように、系統に必要な弁等を設ける設計とする。</u></p> <p>(c-4-1-3) 可搬型重大事故等対処設備の常設設備との接続性 <u>可搬型重大事故等対処設備を常設設備と接続するものについては、容易かつ確実に接続できるように、ケーブルはボルト・ネジ接続又はより簡便な接続方式等を用い、配管は配管径や内部流体の圧力によって、大口径配管又は高圧環境においてはフランジを用い、小口径配管かつ低圧環境においてはより簡便な接続方式等を用いる設計とする。窒素ポンプ、空気ポンプ、タンクローリ等については、各々専用の接続方式を用いる。</u></p> <p><u>また、同一ポンプを接続する配管は口径を統一することにより、複数の系統での接続方式の統一も考慮する。</u></p> <p>(c-4-1-4) 発電所内の屋外道路及び屋内通路の確保 <u>想定される重大事故等が発生した場合において、可搬型重大事故等対処設備[□](3)(i)b.(c)(c-4-1-4)-①を運搬し、又は他の設備の被害状況を把握するため、発電所内の道路及び通路が確保できるよう、以下の設計とする。</u></p> <p><u>屋外及び屋内において、アクセスルートは、自然現象、発電用原子炉施設の安全性を損なわせる原因となるおそれがある事象であって人為によるもの、溢水及び火災を想定しても、運搬、移動に支障をきたすことのない</u></p>	<p><u>現場において人力で操作を行う弁は、手動操作が可能な設計とする。</u></p> <p><u>現場での接続操作は、ボルト・ネジ接続、フランジ接続又はより簡便な接続方式等、接続方式を統一することにより、確実に接続が可能な設計とする。</u></p> <p><u>また、重大事故等に対処するために迅速な操作を必要とする機器は、必要な時間内に操作できるように中央制御室での操作が可能な設計とする。制御盤の操作器は運転員の操作性を考慮した設計とする。</u></p> <p><u>想定される重大事故等において操作する重大事故等対処設備のうち動的機器については、その作動状態の確認が可能な設計とする。</u></p> <p>b. 系統の切替性 <u>重大事故等対処設備のうち、本来の用途以外の用途として重大事故等に対処するために使用する設備は、通常時に使用する系統から速やかに切替操作が可能なように、系統に必要な弁等を設ける設計とする。</u></p> <p>c. 可搬型重大事故等対処設備の常設設備との接続性 <u>可搬型重大事故等対処設備を常設設備と接続するものについては、容易かつ確実に接続できるように、ケーブルはボルト・ネジ接続又はより簡便な接続方式等を用い、配管は配管径や内部流体の圧力によって、大口径配管又は高圧環境においてはフランジを用い、小口径配管かつ低圧環境においてはより簡便な接続方式等を用いる設計とする。窒素ポンプ、空気ポンプ、タンクローリ等については、各々専用の接続方式を用いる。</u></p> <p><u>また、同一ポンプを接続する配管は口径を統一することにより、複数の系統での接続方式の統一も考慮する。</u></p> <p>d. 発電所内の屋外道路及び屋内通路の確保 <u>想定される重大事故等が発生した場合において、可搬型重大事故等対処設備を運搬し、又は他の設備の被害状況を把握するため、発電所内の道路及び通路が確保できるよう、以下の設計とする。</u></p> <p><u>屋外及び屋内において、アクセスルートは、自然現象、発電用原子炉施設の安全性を損なわせる原因となるおそれがある事象であって人為によるもの、溢水及び火災を想定しても、運搬、移動に支障をきたすことのない</u></p>	<p><u>現場において人力で操作を行う弁は、手動操作が可能な設計とする。</u></p> <p><u>現場での接続操作は、ボルト・ネジ接続、フランジ接続又はより簡便な接続方式等、接続方式を統一することにより、確実に接続が可能な設計とする。</u></p> <p><u>また、重大事故等に対処するために迅速な操作を必要とする機器は、必要な時間内に操作できるように中央制御室での操作が可能な設計とする。制御盤の操作器は運転員の操作性を考慮した設計とする。</u></p> <p><u>想定される重大事故等において操作する重大事故等対処設備のうち動的機器については、その作動状態の確認が可能な設計とする。</u></p> <p><u>重大事故等対処設備のうち、本来の用途以外の用途として重大事故等に対処するために使用する設備は、通常時に使用する系統から速やかに切替操作が可能なように、系統に必要な弁等を設ける設計とする。</u></p> <p><u>可搬型重大事故等対処設備を常設設備と接続するものについては、容易かつ確実に接続できるように、ケーブルはボルト・ネジ接続又はより簡便な接続方式等を用い、配管は配管径や内部流体の圧力によって、大口径配管又は高圧環境においてはフランジを用い、小口径配管かつ低圧環境においてはより簡便な接続方式等を用いる設計とする。窒素ポンプ、空気ポンプ、タンクローリ等については、各々専用の接続方式を用いる。</u></p> <p><u>また、同一ポンプを接続する配管は口径を統一することにより、複数の系統での接続方式の統一も考慮する。</u></p> <p><u>想定される重大事故等が発生した場合において、可搬型重大事故等対処設備[□](3)(i)b.(c)(c-4-1-4)-①が移動・運搬できるため、また、他の設備の被害状況を把握するため、発電所内の道路及び通路が確保できるよう、以下の設計とする。</u></p> <p><u>屋外及び屋内において、アクセスルートは、自然現象、外部人為事象、溢水及び火災を想定しても、運搬、移動に支障をきたすことのないよう、迂回路も考慮して複数のアクセスルートを確保する設計とする。</u></p>	<p>設計及び工事の計画の[□](3)(i)b.(c)(c-4-1-4)-①は、設置変更許可申請書（本文）の[□](3)(i)b.(c)(c-4-1-4)-①と文章表現は異なるが、内容に相違はないため整合している。</p>	

設置変更許可申請書（本文）	設置変更許可申請書（添付書類八）該当事項	設計及び工事の計画 該当事項	整合性	備考
<p>よう、迂回路も考慮して複数のアクセスルートを確認する設計とする。</p> <p>なお、想定される重大事故等の収束に必要な屋外アクセスルートは、基準津波の影響を受けない防潮堤内に、基準地震動S_s及び敷地に遡上する津波の影響を受けないルートを少なくとも1つ確保する設計とする。</p> <p>屋外アクセスルートに影響を与えるおそれがある自然現象として、地震、津波（敷地に遡上する津波を含む。）、風（台風）、竜巻、凍結、降水、積雪、落雷、火山の影響、生物学的事象、森林火災及び高潮を選定する。</p> <p>屋外及び屋内アクセスルートに対する発電所敷地又はその周辺において想定される発電用原子炉施設の安全性を損なわせる原因となるおそれがある事象であって人為によるものについては、屋外アクセスルートに影響を与えるおそれがある事象として選定する飛来物（航空機落下）、ダムの崩壊、爆発、近隣工場等の火災、有毒ガス、船舶の衝突、電磁的障害及び故意による大型航空機の衝突その他のテロリズムに対して、迂回路も考慮した複数のアクセスルートを確認する設計とする。</p> <p>なお、洪水及びダムの崩壊については、立地的要因により設計上考慮する必要はない。</p> <p>電磁的障害に対しては、道路面が直接影響を受けることはないことからアクセスルートへの影響はない。</p> <p>屋外アクセスルートに対する地震による影響（周辺構造物等の損壊、周辺斜面の崩壊及び道路面のすべり）、その他自然現象[□](3)(i)b.(c)(c-4-1-4)-②[□]（風、積雪等）による影響を想定し、複数のアクセスルートの中から状</p>	<p>よう、迂回路も考慮して複数のアクセスルートを確認する。</p> <p>なお、想定される重大事故等の収束に必要な屋外アクセスルートは、基準津波の影響を受けない防潮堤内に、基準地震動S_s及び敷地に遡上する津波の影響を受けないルートを少なくとも1つ確保する。</p> <p>屋外及び屋内アクセスルートに対する自然現象については、網羅的に抽出するために、地震、津波に加え、発電所敷地及びその周辺での発生実績の有無に関わらず、国内外の基準や文献等に基づき収集した洪水、風（台風）、竜巻、凍結、降水、積雪、落雷、地滑り、火山の影響、生物学的事象、森林火災等の事象を考慮する。</p> <p>これらの事象のうち、発電所敷地及びその周辺での発生の可能性、屋外アクセスルートへの影響度、事象進展速度や事象進展に対する時間余裕の観点から、屋外アクセスルートに影響を与えるおそれがある事象として、地震、津波（敷地に遡上する津波を含む。）、風（台風）、竜巻、凍結、降水、積雪、落雷、火山の影響、生物学的事象、森林火災及び高潮を選定する。</p> <p>屋外及び屋内アクセスルートに対する発電所敷地又はその周辺において想定される発電用原子炉施設の安全性を損なわせる原因となるおそれがある事象であって人為によるものについては、網羅的に抽出するために、発電所敷地及びその周辺での発生実績の有無に関わらず、国内外の基準や文献等に基づき収集した飛来物（航空機落下等）、ダムの崩壊、爆発、近隣工場等の火災、有毒ガス、船舶の衝突、電磁的障害、故意による大型航空機の衝突その他のテロリズム等の事象を考慮する。これらの事象のうち、発電所敷地及びその周辺での発生の可能性、屋外アクセスルートへの影響度、事象進展速度や事象進展に対する時間余裕の観点から、屋外アクセスルートに影響を与えるおそれがある事象として選定する飛来物（航空機落下）、ダムの崩壊、爆発、近隣工場等の火災、有毒ガス、船舶の衝突、電磁的障害及び故意による大型航空機の衝突その他のテロリズムに対して、迂回路も考慮した複数のアクセスルートを確認する設計とする。</p> <p>なお、洪水及びダムの崩壊については、立地的要因により設計上考慮する必要はない。</p> <p>電磁的障害に対しては、道路面が直接影響をうけることはないことからアクセスルートへの影響はない。</p> <p>屋外アクセスルートに対する地震による影響（周辺構造物等の損壊、周辺斜面の崩壊及び道路面のすべり）、その他自然現象による影響（風（台風）及び竜巻による飛来物、積雪並びに火山の影響）を想定し、複数のアクセ</p>	<p>なお、想定される重大事故等の収束に必要な屋外アクセスルートは、基準津波の影響を受けない防潮堤内に、基準地震動S_s及び敷地に遡上する津波の影響を受けないルートを少なくとも1つ確保する設計とする。</p> <p>屋外及び屋内アクセスルートに影響を与えるおそれがある自然現象として、地震、津波（敷地に遡上する津波を含む。）、風（台風）、竜巻、凍結、降水、積雪、落雷、火山の影響、生物学的事象、森林火災及び高潮を選定する。</p> <p>屋外及び屋内アクセスルートに対する外部人為事象については、屋外アクセスルートに影響を与えるおそれがある事象として選定する飛来物（航空機落下）、爆発、近隣工場等の火災、危険物を搭載した車両、有毒ガス、船舶の衝突、電磁的障害及び故意による大型航空機の衝突その他のテロリズムに対して、迂回路も考慮した複数のアクセスルートを確認する設計とする。</p> <p>電磁的障害に対しては、道路面が直接影響を受けることはないことからアクセスルートへの影響はない。</p> <p>屋外アクセスルートに対する地震による影響（周辺構造物等の損壊、周辺斜面の崩壊及び道路面のすべり）、その他自然現象[□](3)(i)b.(c)(c-4-1-4)-②[□]（風（台風）及び竜巻による飛来物、積雪並びに火山の影響）による</p>	<p>洪水及びダムの崩壊については、設置変更許可申請書で設計上の考慮を不要としている。</p> <p>設計及び工事の計画の[□](3)(i)b.(c)(c-4-1-4)-②[□]は、設置変更許可申請書（本文）の[□](3)</p>	

設置変更許可申請書（本文）	設置変更許可申請書（添付書類八）該当事項	設計及び工事の計画 該当事項	整合性	備考
<p><u>況を確認し、早期に復旧可能なアクセスルートを確認するため、障害物を除去可能なホイールローダを 2 台（予備 3 台）保管、使用する。</u></p> <p><u>また、地震による屋外タンクからの溢水及び降水に対しては、道路上への自然流下も考慮した上で、通行への影響を受けない箇所にアクセスルートを確認する設計とする。</u></p> <p><u>津波の影響については、敷地に遡上する津波による遡上高さに対して十分余裕を見た高さに高所のアクセスルートを確認する設計とする。</u></p> <p><u>また、高潮に対しては、通行への影響を受けない敷地高さにアクセスルートを確認する設計とする。</u></p> <p><u>凍結、森林火災、飛来物（航空機落下）、爆発、近隣工場等の火災、有毒ガス、船舶の衝突に対しては、迂回路も考慮した複数のアクセスルートを確認する設計とする。</u></p> <p><u>落雷に対しては、道路面が直接影響を受けることはないため、さらに生物学的事象に対しては、容易に排除可能なため、アクセスルートへの影響はない。</u></p> <p><u>屋外アクセスルートは、地震の影響による周辺斜面の崩壊及び道路面のすべりで崩壊土砂が広範囲に到達することを想定した上で、ホイールローダによる崩壊箇所の復旧又は迂回路の通行を行うことで、通行性を確保できる設計とする。</u></p> <p><u>また、不等沈下等に伴う段差の発生が想定される箇所においては、段差緩和対策等を行う設計とする。</u></p>	<p><u>スルートの中から状況を確認し、早期に復旧可能なアクセスルートを確認するため、障害物を除去可能なホイールローダを 1 セット 2 台使用する。ホイールローダの保有数は、1 セット 2 台、故障時及び保守点検による待機除外時のバックアップ用として 3 台の合計 5 台を分散して保管する設計とする。</u></p> <p><u>また、地震による屋外タンクからの溢水及び降水に対しては、道路上への自然流下も考慮した上で、通行への影響を受けない箇所にアクセスルートを確認する設計とする。</u></p> <p><u>津波の影響については、敷地に遡上する津波による遡上高さに対して十分余裕を見た高さに高所のアクセスルートを確認する設計とする。</u></p> <p><u>また、高潮に対しては、通行への影響を受けない敷地高さにアクセスルートを確認する設計とする。</u></p> <p><u>凍結、森林火災、飛来物（航空機落下）、爆発、近隣工場等の火災、有毒ガス、船舶の衝突に対しては、迂回路も考慮した複数のアクセスルートを確認する設計とする。</u></p> <p><u>落雷に対しては、道路面が直接影響を受けることはないため、さらに生物学的事象に対しては、容易に排除可能なため、アクセスルートへの影響はない。</u></p> <p><u>屋外アクセスルートは、地震の影響による周辺斜面の崩壊及び道路面のすべりで崩壊土砂が広範囲に到達することを想定した上で、ホイールローダによる崩壊箇所の復旧又は迂回路の通行を行うことで、通行性を確保できる設計とする。</u></p> <p><u>また、不等沈下等に伴う段差の発生が想定される箇所においては、段差緩和対策等を行う設計とする。</u></p> <p><u>屋外アクセスルートは、考慮すべき自然現象のうち凍結及び積雪に対して、道路については融雪剤を配備し、車両についてはタイヤチェーン等を装着することにより通行性を確保できる設計とする。なお、地震による薬品タンクからの漏えいに対しては、必要に応じて薬品防護具の着用により通行する。なお、融雪剤の配備等については、「添付書類十 5.1 重大事故等対策」に示す。</u></p> <p><u>大規模な自然災害又は故意による大型航空機の衝突その他のテロリズムによる大規模損壊発生時の消火活動等については、「添付書類十 5.2 大規模な自然災害又は故意</u></p>	<p><u>影響を想定し、複数のアクセスルートの中から状況を確認し、早期に復旧可能なアクセスルートを確認するため、障害物を除去可能なホイールローダを 2 台（予備 3 台）保管、使用する。</u></p> <p><u>なお、東海発電所の排気筒の短尺化及びサービス建屋減築等によりアクセスルートへの影響を防止する設計とする。</u></p> <p><u>また、地震による屋外タンクからの溢水及び降水に対しては、道路上への自然流下も考慮した上で、通行への影響を受けない箇所にアクセスルートを確認する設計とする。</u></p> <p><u>津波の影響については、敷地に遡上する津波による遡上高さに対して十分余裕を見た高さに高所のアクセスルートを確認する設計とする。</u></p> <p><u>また、高潮に対しては、通行への影響を受けない敷地高さにアクセスルートを確認する設計とする。</u></p> <p><u>屋外アクセスルートは、自然現象のうち凍結、森林火災、外部人為事象のうち飛来物（航空機落下）、爆発、近隣工場等の火災、危険物を搭載した車両、有毒ガス及び船舶の衝突に対しては、迂回路も考慮した複数のアクセスルートを確認する設計とする。</u></p> <p><u>落雷に対しては、道路面が直接影響を受けることはないため、さらに生物学的事象に対しては、容易に排除可能なため、アクセスルートへの影響はない。</u></p> <p><u>屋外アクセスルートは、地震の影響による周辺斜面の崩壊及び道路面のすべりで崩壊土砂が広範囲に到達することを想定した上で、ホイールローダによる崩壊箇所の復旧又は迂回路の通行を行うことで、通行性を確保できる設計とする。</u></p> <p><u>また、不等沈下等に伴う段差の発生が想定される箇所においては、段差緩和対策等を行う設計とする。</u></p> <p><u>屋外アクセスルートは、自然現象のうち凍結及び積雪に対して、道路については融雪剤を配備し、車両についてはタイヤチェーン等を装着することにより通行性を確保できる設計とする。</u></p>	<p>(i)b.(c)(c-4-1-4)-②を具体的に記載しており整合している。</p>	

設置変更許可申請書（本文）	設置変更許可申請書（添付書類八）該当事項	設計及び工事の計画 該当事項	整合性	備考
<p><u>屋内アクセスルートは、自然現象として選定する津波（敷地に遡上する津波を含む。）、風（台風）、竜巻、凍結、降水、積雪、落雷、火山の影響、生物学的事象、森林火災及び高潮による影響に対して、外部からの衝撃による損傷の防止が図られた建屋内に確保する設計とする。</u></p> <p>また、発電所敷地又はその周辺における発電用原子炉施設の安全性を損なわせる原因となるおそれがある事象であって人為によるものとして選定する飛来物（航空機落下）、爆発、近隣工場等の火災、有毒ガス及び船舶の衝突に対して、外部からの衝撃による損傷の防止が図られた建屋内に確保する設計とする。</p> <p>(c-4-2)試験・検査性</p> <p><u>重大事故等対処設備は、健全性及び能力を確認するため、発電用原子炉の運転中又は停止中に必要な箇所の保守点検、試験又は検査を実施できるよう、機能・性能の確認、漏えいの有無の確認、分解点検等ができる構造とする。また、接近性を考慮して必要な空間等を備え、構造上接近又は検査が困難である箇所を極力少なくする。</u></p>	<p>による大型航空機の衝突その他のテロリズムへの対応における事項」に示す。</p> <p>屋外アクセスルートの地震発生時における、火災の発生防止策（可燃物収納容器の固縛による転倒防止）及び火災の拡大防止策（大量の可燃物を内包する変圧器の防油堤の設置）については、「火災防護計画」に定める。</p> <p><u>屋内アクセスルートは、自然現象として選定する津波（敷地に遡上する津波を含む。）、風（台風）、竜巻、凍結、降水、積雪、落雷、火山の影響、生物学的事象、森林火災及び高潮による影響に対して、外部からの衝撃による損傷の防止が図られた建屋内に確保する設計とする。</u></p> <p>また、発電所敷地又はその周辺における発電用原子炉施設の安全性を損なわせる原因となるおそれがある事象であって人為によるものとして選定する飛来物（航空機落下）、爆発、近隣工場等の火災、有毒ガス及び船舶の衝突に対して、外部からの衝撃による損傷の防止が図られた建屋内に確保する設計とする。</p> <p>屋内アクセスルートにおいては、機器からの溢水に対してアクセスルートでの被ばくを考慮した放射線防護具を着用する。</p> <p>また、地震時に通行が阻害されないように、アクセスルート上の資機材の固縛、転倒防止対策及び火災の発生防止対策を実施する。万一通行が阻害される場合は迂回する又は乗り越える。</p> <p>屋外及び屋内アクセスルートにおいては、被ばくを考慮した放射線防護具の配備を行い、移動時及び作業時の状況に応じて着用する。また、夜間及び停電時の確実な運搬や移動のため可搬型照明設備を配備する。これらの運用については、「添付書類十 5.1 重大事故等対策」に示す。</p> <p>(2) 試験・検査性</p> <p><u>重大事故等対処設備は、健全性及び能力を確認するため、発電用原子炉の運転中又は停止中に必要な箇所の保守点検、試験又は検査を実施できるよう、機能・性能の確認、漏えいの有無の確認、分解点検等ができる構造とする。また、接近性を考慮して必要な空間等を備え、構造上接近又は検査が困難である箇所を極力少なくする。</u></p>	<p><u>屋内アクセスルートは、自然現象として選定する津波（敷地に遡上する津波を含む。）、風（台風）、竜巻、凍結、降水、積雪、落雷、火山の影響、生物学的事象、森林火災及び高潮による影響に対して、外部からの衝撃による損傷の防止が図られた建屋内に確保する設計とする。</u></p> <p>屋内アクセスルートは、外部人為事象として選定する飛来物（航空機落下）、爆発、近隣工場等の火災、危険物を搭載した車両、有毒ガス及び船舶の衝突に対して、外部からの衝撃による損傷の防止が図られた建屋内に確保する設計とする。</p> <p>屋内アクセスルートの設定に当たっては、油内包機器による地震随伴火災の影響や、水又は蒸気内包機器による地震随伴溢水の影響を考慮するとともに、迂回路を含む複数のルート選定が可能な配置設計とする。</p> <p>(2) 試験・検査性</p> <p style="text-align: center;">＜中略＞</p> <p><u>重大事故等対処設備は、健全性及び能力を確認するため、発電用原子炉の運転中又は停止中に必要な箇所の保守点検、試験又は検査を実施できるよう、機能・性能の確認、漏えいの有無の確認、分解点検等ができる構造とし、そのために必要な配置、空間等を備えた設計とする。また、接近性を考慮して必要な空間等を備え、構造上接近又は検査が困難である箇所を極力少なくする。</u></p>		

設置変更許可申請書（本文）	設置変更許可申請書（添付書類八）該当事項	設計及び工事の計画 該当事項	整合性	備考
<p><u>試験及び検査は、使用前検査、施設定期検査、定期安全管理検査及び溶接安全管理検査の法定検査に加え、保全プログラムに基づく点検が実施できる設計とする。</u></p> <p><u>発電用原子炉の運転中に待機状態にある重大事故等対処設備は、発電用原子炉の運転に大きな影響を及ぼす場合を除き、運転中に定期的な試験又は検査が実施可能な設計とする。また、多様性又は多重性を備えた系統及び機器にあつては、各々が独立して試験又は検査ができる設計とする。</u></p> <p><u>代替電源設備は、電気系統の重要な部分として、適切な定期試験及び検査が可能な設計とする。</u></p> <p><u>構造・強度の確認又は内部構成部品の確認が必要な設備は、原則として分解・開放（非破壊検査を含む。）が可能な設計とし、機能・性能確認、各部の経年劣化対策及び日常点検を考慮することにより、分解・開放が不要なものについては外観の確認が可能な設計とする。</u></p>	<p><u>試験及び検査は、使用前検査、施設定期検査、定期安全管理検査及び溶接安全管理検査の法定検査に加え、保全プログラムに基づく点検が実施可能な設計とする。</u></p> <p><u>発電用原子炉の運転中に待機状態にある重大事故等対処設備は、発電用原子炉の運転に大きな影響を及ぼす場合を除き、運転中に定期的な試験又は検査ができる設計とする。また、多様性又は多重性を備えた系統及び機器にあつては、各々が独立して試験又は検査ができる設計とする。</u></p> <p><u>代替電源設備は、電気系統の重要な部分として、適切な定期試験及び検査が可能な設計とする。</u></p> <p><u>構造・強度の確認又は内部構成部品の確認が必要な設備は、原則として分解・開放（非破壊検査を含む。）が可能な設計とし、機能・性能確認、各部の経年劣化対策及び日常点検を考慮することにより、分解・開放が不要なものについては外観の確認が可能な設計とする。</u></p>	<p><u>試験及び検査は、使用前検査、施設定期検査、定期安全管理検査及び溶接安全管理検査の法定検査に加え、保全プログラムに基づく点検が実施できる設計とする。</u></p> <p>重大事故等対処設備は、原則系統試験及び漏えいの有無の確認が可能な設計とする。系統試験については、テストラインなどの設備を設置又は必要に応じて準備することで試験可能な設計とする。また、悪影響防止の観点から他と区分する必要があるもの又は単体で機能・性能を確認するものは、他の系統と独立して機能・性能確認が可能な設計とする。</p> <p><u>発電用原子炉の運転中に待機状態にある重大事故等対処設備は、発電用原子炉の運転に大きな影響を及ぼす場合を除き、運転中に定期的な試験又は検査が実施可能な設計とする。また、多様性又は多重性を備えた系統及び機器にあつては、各々が独立して試験又は検査ができる設計とする。</u></p> <p><u>代替電源設備は、電気系統の重要な部分として、適切な定期試験及び検査が可能な設計とする。</u></p> <p><u>構造・強度の確認又は内部構成部品の確認が必要な設備は、原則として分解・開放（非破壊検査を含む。）が可能な設計とし、機能・性能確認、各部の経年劣化対策及び日常点検を考慮することにより、分解・開放が不要なものについては外観の確認が可能な設計とする。</u></p>		

設置変更許可申請書（本文）	設置変更許可申請書（添付書類八）該当事項	設計及び工事の計画 該当事項	整合性	備考
<p>(i) 全交流動力電源喪失対策設備 <u>全交流動力電源喪失時から重大事故等に対処するために必要な電力の供給が常設代替交流電源設備から開始されるまでの約 95 分を包絡した約 8 時間に対し、発電用原子炉を安全に停止し、かつ、発電用原子炉の停止後に炉心を冷却するための設備が動作するとともに、原子炉格納容器の健全性を確保するための設備が動作することができるよう、これらの設備の動作に必要な容量を有する蓄電池（非常用）を設ける設計とする。</u></p>	<p>10.1.1.2.2 全交流動力電源喪失 <u>発電用原子炉施設には、全交流動力電源喪失時から重大事故等に対処するために必要な電力の供給が常設代替交流電源設備から開始されるまでの約 95 分を包絡した約 8 時間に対し、発電用原子炉を安全に停止し、かつ、発電用原子炉の停止後に炉心を冷却するための設備が動作するとともに、原子炉格納容器の健全性を確保するための設備が動作することができるよう、これらの設備の動作に必要な容量を有する非常用直流電源設備である蓄電池（非常用）を設ける設計とする。</u></p>	<p>【非常用電源設備】（基本設計方針） 3. 直流電源設備及び計測制御用電源設備 3.1 常設直流電源設備 設計基準対象施設の安全性を確保する上で特に必要な設備に対し、直流電源設備を施設する設計とする。 直流電源設備は、<u>全交流動力電源喪失時から重大事故等に対処するために必要な電力の供給が常設代替交流電源設備から開始されるまでの約 95 分を包絡した約 8 時間に対し、発電用原子炉を安全に停止し、かつ、発電用原子炉の停止後に炉心を冷却するための設備が動作するとともに、原子炉格納容器の健全性を確保するための設備が動作することができるよう、これらの設備の動作に必要な容量を有する蓄電池（非常用）を設ける設計とする。</u> 非常用の直流電源設備は、直流 125V 3 系統及び直流±24V 2 系統の蓄電池、充電器、直流 125V 主母線盤及び直流 125V コントロールセンタ等で構成する。これらの 125V 系 3 系統のうち 1 系統及び±24V 系 2 系統のうち 1 系統が故障しても発電用原子炉の安全性は確保できる設計とする。また、これらの系統は、多重性及び独立性を確保することにより、共通要因により同時に機能が喪失することのない設計とする。直流母線は 125V 及び±24V であり、非常用直流電源設備 5 組の電源の負荷は、工学的安全施設等の制御装置、電磁弁、非常用無停電計装分電盤に給電する非常用無停電電源装置等である。 <中略> 3.5 計測制御用電源設備 設計基準対象施設の安全性を確保する上で特に必要な設備に対し、計測制御用電源設備として、無停電電源装置を施設する設計とする。 非常用の計測制御用電源設備は、計装用主母線盤 2 母線及び計装用分電盤 3 母線で構成する。 非常用の計測制御用電源設備は、非常用低圧母線と非常用直流母線に接続する無停電電源装置及び計装用主母線盤等で構成し、核計装の監視による発電用原子炉の安全停止状態及び未臨界の維持状態の確認が可能な設計とする。 非常用の無停電電源装置は、外部電源喪失及び全交流動力電源喪失時から重大事故等に対処するために必要な電力の供給が常設代替交流電源設備から開始されるまでの間においても、非常用直流電源設備である蓄電池（非常用）から直流電源が供給されることにより、非常用無停電計装分電盤に対し電力供給を確保する設計とする。</p>		

設置変更許可申請書（本文）	設置変更許可申請書（添付書類八）該当事項	設計及び工事の計画 該当事項	整合性	備考
<p>ヌ その他発電用原子炉の附属施設の構造及び設備 その他発電用原子炉の附属施設の構造及び設備の記述を以下のとおり変更する。</p> <p>(iv) 代替電源設備 設計基準事故対処設備の電源が喪失したことにより重大事故等が発生した場合において炉心の著しい損傷，原子炉格納容器の破損，使用済燃料プール内の燃料体等の著しい損傷及び運転停止中原子炉内燃料体の著しい損傷を防止するため，<u>Ⅹ(2)(iv)-①</u>必要な電力を確保するために必要な重大事故等対処設備を設置<u>Ⅹ(2)(iv)-②</u>及び保管する。</p>	<p>10.2 代替電源設備 10.2.1 概要 設計基準事故対処設備の電源が喪失したことにより重大事故等が発生した場合において炉心の著しい損傷，原子炉格納容器の破損，使用済燃料プール内の燃料体等の著しい損傷及び運転停止中原子炉内燃料体の著しい損傷を防止するため，必要な電力を確保するために必要な重大事故等対処設備を設置及び保管する。</p> <p>代替電源設備の系統図を，第 10.2-1 図から第 10.2-10 図に示す。</p> <p style="text-align: center;"><中略></p>	<p>【非常用電源設備】（基本設計方針） 3.1 常設直流電源設備 <中略> 設計基準事故対処設備の交流電源が喪失（全交流動力電源喪失）した場合に，重大事故等の対応に必要な設備に直流電力を供給する<u>Ⅹ(2)(iv)-①</u>所内常設直流電源設備として，125V 系蓄電池 A 系・B 系を使用できる設計とする。</p> <p style="text-align: center;"><中略></p> <p>【非常用電源設備】（基本設計方針） 1.2 代替所内電気系統 <中略> これとは別に上記 3 系統の非常用母線等の機能が喪失したことにより発生する重大事故等の対応に必要な設備に電力を給電する<u>Ⅹ(2)(iv)-①</u>代替所内電気設備として，緊急用断路器（6900 V，1200 A のものを 1 個），緊急用メタルクラッド開閉装置（6900 V，1200 A のものを 1 個），緊急用動力変圧器（2000 kVA，6900/480 V のものを 1 個），緊急用パワーセンタ（480 V，3000 A のものを 1 個），緊急用モータコントロールセンタ（480 V，800 A のものを 3 個），可搬型代替低圧電源車接続盤（交流入出力（480 V，1600 A），可搬型整流器交流入力（210 V，600 A），可搬型整流器直流出力（150 V，400 A）のものを 2 個），緊急用計装交流主母線盤（50 kVA，480/240-120 V のものを 1 個），緊急用直流 125V 充電器（125 V，700 A のものを 1 個），可搬型整流器用変圧器（150 kVA，480/210 V のものを 2 個），可搬型代替直流電源設備用電源切替盤（125 V，400 A のものを 1 個），緊急用直流 125V 主母線盤（125 V，1200 A のものを 1 個），緊急用直流 125V モータコントロールセンタ（125 V，400 A のものを 1 個），緊急用直流 125V 計装分電盤（125 V，400 A のものを 1 個），緊急用無停電電源装置，緊急用無停電計装分電盤（120 V，400 A のものを 1 個），緊急用電源切替盤（緊急用交流電源切替盤（480 V，65 A のものを 2 個），緊急用直流電源切替盤（125 V，120 A のものを 1 個），緊急用直流計装電源切替盤（125 V，50 A のものを 2 個），緊急用無停電計装電源切替盤（120 V，50 A のものを 1 個））を使用できる設計とする。</p> <p style="text-align: center;"><中略></p> <p><u>Ⅹ(2)(iv)-①</u>なお，緊急用 125V 系蓄電池は，常設代替直流電源設備に位置付ける。常設代替直流電源設備は，全交流動力電源喪失から 24 時間にわたり，緊急用 125V 系蓄電池から電力を供給できる設計とする。</p> <p style="text-align: center;"><中略></p>	<p>設計及び工事の計画の<u>Ⅹ(2)(iv)-①</u>は，設置変更許可申請書（本文）の<u>Ⅹ(2)(iv)-①</u>について具体的な設備を記載しており整合している。</p> <p>設計及び工事の計画の<u>Ⅹ(2)(iv)-②</u>は，設置変更許可申請書（本文）の<u>Ⅹ(2)(iv)-②</u>について具体的な設備を記載しており整合している。</p>	

設置変更許可申請書（本文）	設置変更許可申請書（添付書類八）該当事項	設計及び工事の計画 該当事項	整合性	備考
<p>②(iv)-③代替電源設備のうち、重大事故等の対応に必要な電力を確保するための設備として、常設代替交流電源設備、可搬型代替交流電源設備、所内常設直流電源設備、所内常設直流電源設備（3系統目）、可搬型代替直流電源設備、常設代替直流電源設備及び代替所内電気設備を設ける。また、重大事故等時に重大事故等対処設備の補機駆動用の軽油を補給するための設備として、燃料給油設備を設ける。</p>	<p>10.2.2 設計方針 代替電源設備のうち、重大事故等の対応に必要な電力を確保するための設備として、常設代替交流電源設備、可搬型代替交流電源設備、所内常設直流電源設備、所内常設直流電源設備（3系統目）、可搬型代替直流電源設備、常設代替直流電源設備及び代替所内電気設備を設ける。また、重大事故等時に重大事故等対処設備の補機駆動用の軽油を補給するための設備として、燃料給油設備を設ける。</p>	<p>【非常用電源設備】（基本設計方針） 3.1 常設直流電源設備 <中略> ②(iv)-③設計基準事故対処設備の交流電源が喪失（全交流動力電源喪失）した場合に、重大事故等の対応に必要な設備に直流電力を供給する所内常設直流電源設備として、125V 系蓄電池 A 系・B 系を使用できる設計とする。 <中略> 【非常用電源設備】（基本設計方針） 1.2 代替所内電気系統 <中略> これとは別に上記 3 系統の非常用母線等の機能が喪失したことにより発生する②(iv)-③重大事故等の対応に必要な設備に電力を給電する代替所内電気設備として、緊急用断路器（6900 V、1200 A のものを 1 個）、緊急用メタルクラッド開閉装置（6900 V、1200 A のものを 1 個）、緊急用動力変圧器（2000 kVA、6900/480 V のものを 1 個）、緊急用パワーセンタ（480 V、3000 A のものを 1 個）、緊急用モータコントロールセンタ（480 V、800 A のものを 3 個）、可搬型代替低圧電源車接続盤（交流入出力（480 V、1600 A）、可搬型整流器交流入力（210 V、600 A）、可搬型整流器直流出力（150 V、400 A）のものを 2 個）、緊急用計装交流主母線盤（50 kVA、480/240-120 V のものを 1 個）、緊急用直流 125V 充電器（125 V、700 A のものを 1 個）、可搬型整流器用変圧器（150 kVA、480/210 V のものを 2 個）、可搬型代替直流電源設備用電源切替盤（125 V、400 A のものを 1 個）、緊急用直流 125V 主母線盤（125 V、1200 A のものを 1 個）、緊急用直流 125V モータコントロールセンタ（125 V、400 A のものを 1 個）、緊急用直流 125V 計装分電盤（125 V、400 A のものを 1 個）、緊急用無停電電源装置、緊急用無停電計装分電盤（120 V、400 A のものを 1 個）、緊急用電源切替盤（緊急用交流電源切替盤（480 V、65 A のものを 2 個）、緊急用直流電源切替盤（125 V、120 A のものを 1 個）、緊急用直流計装電源切替盤（125 V、50 A のものを 2 個）、緊急用無停電計装電源切替盤（120 V、50 A のものを 1 個））を使用できる設計とする。 <中略> ②(iv)-③なお、緊急用 125V 系蓄電池は、常設代替直流電源設備に位置付ける。常設代替直流電源設備は、全交流動力電源喪失から 24 時間にわたり、緊急用 125V 系蓄電池から電力を供給できる設計とする。 <中略></p>	<p>設計及び工事の計画の②(iv)-③は、設置変更許可申請書（本文）の②(iv)-③について具体的に記載しており整合している。なお、所内常設直流電源設備（3系統目）については、本申請の対象外とする。</p>	

設置変更許可申請書（本文）	設置変更許可申請書（添付書類八）該当事項	設計及び工事の計画 該当事項	整合性	備考
<p>a. 代替交流電源設備による給電</p> <p>(a) 常設代替交流電源設備による給電 <u>設計基準事故対処設備の交流電源が喪失</u> <u>ア(2)(iv)a.-①</u> (外部電源喪失、2C・2D非常用ディーゼル発電機及び高圧炉心スプレイ系ディーゼル発電機の故障（以下「全交流動力電源喪失」という。））した場合の重大事故等対処設備として、常設代替交流電源設備を使用する。</p> <p>常設代替交流電源設備は、常設代替高圧電源装置、電路、計測制御装置等で構成し、常設代替高圧電源装置を中央制御室での操作にて速やかに起動し、緊急用メタルクラッド開閉装置を介してメタルクラッド開閉装置 2C 又はメタルクラッド開閉装置 2D へ接続することで電力を供給できる設計とする。</p> <p>b. 代替直流電源設備による給電</p> <p>(a) 所内常設直流電源設備による給電 <u>設計基準事故対処設備の交流電源が喪失（全交流動力電源喪失）した場合</u> <u>ア(2)(iv)b.-①</u> の重大事故等対処設備として、所内常設直流電源設備を使用する。</p> <p>所内常設直流電源設備は、125V 系蓄電池 A 系・B 系、電路、計測制御装置等で構成し、全交流動力電源喪失から 1 時間以内に中央制御室において、全交流動力電源喪失から 8 時間後に、不要な負荷の切り離しを行い、全交流動力電源喪失から 24 時間にわたり、125V 系蓄電池 A 系・B 系から電力を供給できる設計とする。</p>	<p>(1) 代替交流電源設備による給電</p> <p>a. 常設代替交流電源設備による給電 <u>設計基準事故対処設備の交流電源が喪失（外部電源喪失、2C・2D非常用ディーゼル発電機及び高圧炉心スプレイ系ディーゼル発電機の故障（以下「全交流動力電源喪失」という。））した場合の重大事故等対処設備として、常設代替交流電源設備を使用する。</u></p> <p>常設代替交流電源設備は、常設代替高圧電源装置、電路、計測制御装置等で構成し、常設代替高圧電源装置を中央制御室での操作にて速やかに起動し、緊急用メタルクラッド開閉装置を介してメタルクラッド開閉装置 2C 又はメタルクラッド開閉装置 2D へ接続することで電力を供給できる設計とする。</p> <p>(2) 代替直流電源設備による給電</p> <p>a. 所内常設直流電源設備による給電 <u>設計基準事故対処設備の交流電源が喪失（全交流動力電源喪失）した場合の重大事故等対処設備として、所内常設直流電源設備を使用する。</u></p> <p>所内常設直流電源設備は、125V 系蓄電池 A 系・B 系、電路、計測制御装置等で構成し、全交流動力電源喪失から 1 時間以内に中央制御室において、全交流動力電源喪失から 8 時間後に、不要な負荷の切り離しを行い、全交流動力電源喪失から 24 時間にわたり、125V 系蓄電池 A 系・B 系から電力を供給できる設計とする。</p>	<p>【非常用電源設備】（基本設計方針）</p> <p>2.2 常設代替交流電源設備 <中略> <u>常設代替交流電源設備は、常設代替高圧電源装置、電路、計測制御装置等で構成し、設計基準事故対処設備の交流電源が喪失</u> <u>ア(2)(iv)a.-①</u> (全交流動力電源喪失) した場合に、重大事故等時に対処するために常設代替高圧電源装置を中央制御室での操作にて速やかに起動し、緊急用メタルクラッド開閉装置を介してメタルクラッド開閉装置 2C 又はメタルクラッド開閉装置 2D へ接続することで電力を供給できる設計とする。</p> <p><中略></p> <p>【非常用電源設備】（基本設計方針）</p> <p>3.1 常設直流電源設備 <中略> <u>設計基準事故対処設備の交流電源が喪失（全交流動力電源喪失）した場合</u> <u>ア(2)(iv)b.-①</u> に、重大事故等の対応に必要な設備に直流電力を供給する所内常設直流電源設備として、125V 系蓄電池 A 系・B 系を使用できる設計とする。</p> <p>所内常設直流電源設備は、125V 系蓄電池 A 系・B 系、電路、計測制御装置等で構成し、125V 系蓄電池 A 系・B 系は、直流 125V 主母線盤 2A・2B (125 V, 1200 A のものを 2 個)、直流 125V モータコントロールセンタ (125 V, 600 A のものを 2 個) 及び非常用無停電計装分電盤 (120 V, 400 A のものを 2 個) へ電力を供給できる設計とする。</p> <p>所内常設直流電源設備の 125V 系蓄電池 A 系・B 系は、全交流動力電源喪失から 1 時間以内に中央制御室において不要な負荷の切り離しを行うこと、また全交流動力電源喪失から 8 時間後に中央制御室外において不要な負荷の切り離しを行うことで、全交流動力電源喪失から 24 時間にわたり、125V 系蓄電池 A 系・B 系から電力を供給できる設計とする。</p> <p><中略></p>	<p>設計及び工事の計画の <u>ア(2)(iv)a.-①</u> は、設置変更許可申請書（本文）の <u>ア(2)(iv)a.-①</u> と同義であり整合している。</p> <p>設計及び工事の計画の <u>ア(2)(iv)b.-①</u> は、設置変更許可申請書（本文）の <u>ア(2)(iv)b.-①</u> について具体的に記載しており整合している。</p>	

設置変更許可申請書（本文）	設置変更許可申請書（添付書類八）該当事項	設計及び工事の計画 該当事項	整合性	備考
<p>c. 代替所内電気設備による給電</p> <p>☒(2)(iv)c.-①設計基準事故対処設備の非常用所内電気設備が機能喪失した場合の重大事故等対処設備として、代替所内電気設備を使用する。</p> <p>代替所内電気設備は、緊急用メタルクラッド開閉装置、緊急用パワーセンタ、緊急用モータコントロールセンタ、緊急用電源切替盤、緊急用直流 125V 主母線盤、電路、計測制御装置等で構成し、常設代替交流電源設備、可搬型代替交流電源設備、常設代替直流電源設備、所内常設直流電源設備（3系統目）又は可搬型代替直流電源設備の電路として使用し電力を供給できる設計とする。</p> <p>代替所内電気設備は、共通要因で設計基準事故対処設備である非常用所内電気設備と同時に機能を喪失しない設計とする。また、代替所内電気設備☒(2)(iv)c.-②及び非常用所内電気設備は、☒(2)(iv)c.-③少なくとも1系統は機能の維持及び人の接近性の確保を図る設計とする。</p>	<p>主要な設備は、以下のとおりとする。</p> <ul style="list-style-type: none"> ・125V系蓄電池A系 ・125V系蓄電池B系 <p>(3) 代替所内電気設備による給電</p> <p>設計基準事故対処設備の非常用所内電気設備が機能喪失した場合の重大事故等対処設備として、代替所内電気設備を使用する。</p> <p>代替所内電気設備は、緊急用メタルクラッド開閉装置、緊急用パワーセンタ、緊急用モータコントロールセンタ、緊急用電源切替盤、緊急用直流 125V 主母線盤、電路、計測制御装置等で構成し、常設代替交流電源設備、可搬型代替交流電源設備、常設代替直流電源設備、所内常設直流電源設備（3系統目）又は可搬型代替直流電源設備の電路として使用し電力を供給できる設計とする。</p> <p>代替所内電気設備は、共通要因で設計基準事故対処設備である非常用所内電気設備と同時に機能を喪失しない設計とする。また、代替所内電気設備及び非常用所内電気設備は、少なくとも1系統は機能の維持及び人の接近性の確保を図る設計とする。</p>	<p>【非常用電源設備】（基本設計方針）</p> <p>1.2 代替所内電気系統</p> <p>☒(2)(iv)c.-②所内電気設備は、3系統の非常用母線等（メタルクラッド開閉装置（6900 V、2000 A のものを2母線）、メタルクラッド開閉装置 HPCS（6900 V、2000 A のものを1母線）、パワーセンタ（480 V、4000 A のものを2母線）、モータコントロールセンタ（480 V、800 A のものを14母線）、モータコントロールセンタ HPCS（480 V、800 A のものを1母線）、動力変圧器（3333 kVA、6900/480 V のものを2個）、動力変圧器 HPCS（600 kVA、6900/480 V のものを1個）により構成することにより、共通要因で機能を失うことなく、☒(2)(iv)c.-③3系統のうち2系統は電力供給機能の維持及び人の接近性の確保を図る設計とする。</p> <p>☒(2)(iv)c.-①これとは別に上記3系統の非常用母線等の機能が喪失したことにより発生する重大事故等の対応に必要な設備に電力を給電する代替所内電気設備として、緊急用断路器（6900 V、1200 A のものを1個）、緊急用メタルクラッド開閉装置（6900 V、1200 A のものを1個）、緊急用動力変圧器（2000 kVA、6900/480 V のものを1個）、緊急用パワーセンタ（480 V、3000 A のものを1個）、緊急用モータコントロールセンタ（480 V、800 A のものを3個）、可搬型代替低圧電源車接続盤（交流入出力（480 V、1600 A）、可搬型整流器交流入力（210 V、600 A）、可搬型整流器直流出力（150 V、400 A）のものを2個）、緊急用計装交流主母線盤（50 kVA、480/240-120 V のものを1個）、緊急用直流 125V 充電器（125 V、700 A のものを1個）、可搬型整流器用変圧器（150 kVA、480/210 V のものを2個）、可搬型代替直流電源設備用電源切替盤（125 V、400 A のものを1個）、緊急用直流 125V 主母線盤（125 V、1200 A のものを1個）、緊急用直流 125V モータコントロールセンタ（125 V、400 A のものを1個）、緊急用直流 125V 計装分電盤（125 V、400 A のものを1個）、緊急用無停電電源装置、緊急用無停電計装分電盤（120 V、400 A のものを1個）、緊急用電源切替盤（緊急用交流電源切替盤（480 V、65 A のものを2個）、緊急用直流電源切替盤（125 V、120 A のものを1個）、緊急用直流計装電源切替盤（125 V、50 A のものを2個）、緊急用無停電計装電源切替盤（120 V、50 A のものを1個））を使用できる設計とする。</p> <p>代替所内電気設備は、上記に加え、電路、計測制御装置等で構成し、常設代替交流電源設備、可搬型代替交流電源設備、常設代替直流電源設備又は可搬型代替直流電源設備の電路として使用し電力を供給できる設計とす</p>	<p>設計及び工事の計画の☒(2)(iv)c.-①は、設置変更許可申請書（本文）の☒(2)(iv)c.-①と文章表現は異なるが、内容に相違はないため整合している。なお、所内常設直流電源設備（3系統目）については、本申請の対象外とする。</p> <p>設計及び工事の計画の☒(2)(iv)c.-②は、設置変更許可申請書（本文）の☒(2)(iv)c.-②について具体的な設備を記載しており整合している。</p> <p>設計及び工事の計画の☒(2)(iv)c.-③は、設置変更許可申請書（本文）の☒(2)(iv)c.-③について保守的な記載であり整合している。</p>	

設置変更許可申請書（本文）	設置変更許可申請書（添付書類八）該当事項	設計及び工事の計画 該当事項	整合性	備考
<p>なお、緊急用 125V 系蓄電池は、常設代替直流電源設備に位置付ける。</p> <p>常設代替直流電源設備は、全交流動力電源喪失から 24 時間にわたり、緊急用 125V 系蓄電池から電力を供給できる設計とする。</p>	<p>なお、緊急用 125V 系蓄電池は、常設代替直流電源設備に位置付ける。</p> <p>常設代替直流電源設備は、全交流動力電源喪失から 24 時間にわたり、緊急用 125V 系蓄電池から電力を供給できる設計とする。</p> <p>主要な設備は、以下のとおりとする。</p> <ul style="list-style-type: none"> ・緊急用メタルクラッド開閉装置 ・緊急用パワーセンタ ・緊急用モータコントロールセンタ ・緊急用電源切替盤 ・緊急用 125V 系蓄電池 ・緊急用直流 125V 主母線盤 	<p>る。また、代替所内電気設備は、人の接近性を考慮した設計とする。</p> <p style="text-align: center;">＜中略＞</p> <p>代替所内電気設備の緊急用メタルクラッド開閉装置、緊急用パワーセンタ、緊急用モータコントロールセンタ、緊急用電源切替盤、緊急用直流 125V 主母線盤等は、非常用所内電気設備と異なる区画に設置することで、共通要因によって同時に機能を損なわないように位置的分散を図る設計とする。</p> <p style="text-align: center;">＜中略＞</p> <p>【非常用電源設備】（基本設計方針）</p> <p>1.2 代替所内電気系統</p> <p style="text-align: center;">＜中略＞</p> <p>なお、緊急用 125V 系蓄電池は、常設代替直流電源設備に位置付ける。</p> <p>常設代替直流電源設備は、全交流動力電源喪失から 24 時間にわたり、緊急用 125V 系蓄電池から電力を供給できる設計とする。</p> <p style="text-align: center;">＜中略＞</p>		

設置変更許可申請書（本文）	設置変更許可申請書（添付書類八）該当事項	設計及び工事の計画 該当事項	整合性	備考
<p>所内常設直流電源設備は、原子炉建屋付属棟内の2C・2D非常用ディーゼル発電機及び高圧炉心スプレイ系ディーゼル発電機と異なる区画に設置することで、非常用交流電源設備と共通要因によって同時に機能を損なわないよう、位置的分散を図る設計とする。</p> <p>所内常設直流電源設備は、125V系蓄電池A系・B系から直流125V主母線盤2A・2Bまでの系統において、独立した電路で系統構成することにより、2C・2D非常用ディーゼル発電機の交流を直流に変換する電路を用いた直流125V主母線盤2A・2Bまでの系統に対して、独立性を有する設計とする。</p> <p>これらの位置的分散及び電路の独立性によって、所内常設直流電源設備は非常用交流電源設備に対して独立性を有する設計とする。</p> <p>常設代替直流電源設備は、<u>ア(2)(iv)-④</u>原子炉建屋廃棄物処理棟内に設置することで、原子炉建屋付属棟内の非常用直流電源設備と共通要因によって同時に機能を損なわないよう、位置的分散を図る設計とする。</p> <p>常設代替直流電源設備は、緊急用125V系蓄電池から緊急用直流125V主母線盤までの系統において、独立した電路で系統構成することにより、非常用直流電源設備の125V系蓄電池A系・B系及びHPCS系から直流125V主母線盤2A・2B及びHPCSまでの系統に対して、独立性を有する設計とする。</p> <p>これらの位置的分散及び電路の独立性によって、常設代替直流電源設備は非常用直流電源設備に対して独立性を有する設計とする。</p>	<p>所内常設直流電源設備は、原子炉建屋付属棟内の2C・2D非常用ディーゼル発電機及び高圧炉心スプレイ系ディーゼル発電機と異なる区画に設置することで、非常用交流電源設備と共通要因によって同時に機能を損なわないよう、位置的分散を図る設計とする。</p> <p>所内常設直流電源設備は、125V系蓄電池A系・B系から直流125V主母線盤2A・2Bまでの系統において、独立した電路で系統構成することにより、2C・2D非常用ディーゼル発電機の交流を直流に変換する電路を用いた直流125V主母線盤2A・2Bまでの系統に対して、独立性を有する設計とする。</p> <p>これらの位置的分散及び電路の独立性によって、所内常設直流電源設備は非常用交流電源設備に対して独立性を有する設計とする。</p> <p>常設代替直流電源設備は、原子炉建屋廃棄物処理棟内に設置することで、原子炉建屋付属棟内の非常用直流電源設備と共通要因によって同時に機能を損なわないよう、位置的分散を図る設計とする。</p> <p>常設代替直流電源設備は、緊急用125V系蓄電池から緊急用直流125V主母線盤までの系統において、独立した電路で系統構成することにより、非常用直流電源設備の125V系蓄電池A系・B系及びHPCS系から直流125V主母線盤2A・2B及びHPCSまでの系統に対して、独立性を有する設計とする。</p> <p>これらの位置的分散及び電路の独立性によって、常設代替直流電源設備は非常用直流電源設備に対して独立性を有する設計とする。</p>	<p>【非常用電源設備】（基本設計方針） 3.1 常設直流電源設備 <中略> 所内常設直流電源設備は、原子炉建屋付属棟内の2C・2D非常用ディーゼル発電機及び高圧炉心スプレイ系ディーゼル発電機と異なる区画に設置することで、非常用交流電源設備と共通要因によって同時に機能を損なわないよう、位置的分散を図る設計とする。</p> <p>所内常設直流電源設備は、125V系蓄電池A系・B系から直流125V主母線盤2A・2Bまでの系統において、独立した電路で系統構成することにより、2C・2D非常用ディーゼル発電機の交流を直流に変換する電路を用いた直流125V主母線盤2A・2Bまでの系統に対して、独立性を有する設計とする。</p> <p>これらの位置的分散及び電路の独立性によって、所内常設直流電源設備は非常用交流電源設備に対して独立性を有する設計とする。</p> <p> <中略></p> <p>【非常用電源設備】（基本設計方針） 1.2 代替所内電気系統 <中略> 常設代替直流電源設備は、<u>ア(2)(iv)-④</u>原子炉建屋付属棟（廃棄物処理棟）内に設置することで、原子炉建屋付属棟内の非常用直流電源設備と共通要因によって同時に機能を損なわないよう、位置的分散を図る設計とする。</p> <p>常設代替直流電源設備は、緊急用125V系蓄電池から緊急用直流125V主母線盤までの系統において、独立した電路で系統構成することにより、非常用直流電源設備の125V系蓄電池A系・B系及びHPCS系から直流125V主母線盤2A・2B及びHPCSまでの系統に対して、独立性を有する設計とする。</p> <p>これらの位置的分散及び電路の独立性によって、常設代替直流電源設備は非常用直流電源設備に対して独立性を有する設計とする。</p> <p> <中略></p>	<p>設計及び工事の計画の<u>ア(2)(iv)-④</u>は、設置変更許可申請書（本文）の<u>ア(2)(iv)-④</u>と同義であり整合している。</p>	

設置変更許可申請書（本文）	設置変更許可申請書（添付書類八）該当事項	設計及び工事の計画 該当事項	整合性	備考
<p>代替所内電気設備の緊急用メタルクラッド開閉装置及び緊急用パワーセンタは、<u>ア(2)(iv)-⑤</u>屋内（常設代替高圧電源装置置場）に設置することで、非常用所内電気設備と共通要因によって同時に機能を損なわないように位置的分散を図る設計とする。</p> <p>代替所内電気設備の緊急用モータコントロールセンタは、<u>ア(2)(iv)-⑤</u>屋内（常設代替高圧電源装置置場）及び原子炉建屋廃棄物処理棟内に設置することで、非常用所内電気設備と共通要因によって同時に機能を損なわないよう、位置的分散を図る設計とする。</p> <p>代替所内電気設備の緊急用電源切替盤は、<u>ア(2)(iv)-⑤</u>原子炉建屋原子炉棟及び中央制御室内に設置することで、非常用所内電気設備と共通要因によって同時に機能を損なわないよう、位置的分散を図る設計とする。</p> <p>代替所内電気設備の緊急用直流 125V 主母線盤は、<u>ア(2)(iv)-⑤</u>原子炉建屋廃棄物処理棟内に設置することで、非常用所内電気設備と共通要因によって同時に機能を損なわないよう、位置的分散を図る設計とする。</p> <p>代替所内電気設備は、独立した電路で系統構成することにより、非常用所内電気設備に対して、独立性を有する設計とする。</p> <p>これらの位置的分散及び電路の独立性によって、代替所内電気設備は非常用所内電気設備に対して独立性を有する設計とする。</p>	<p>代替所内電気設備の緊急用メタルクラッド開閉装置及び緊急用パワーセンタは、<u>屋内</u>（常設代替高圧電源装置置場）に設置することで、非常用所内電気設備と共通要因によって同時に機能を損なわないよう、位置的分散を図る設計とする。</p> <p>代替所内電気設備の緊急用モータコントロールセンタは、<u>屋内</u>（常設代替高圧電源装置置場）及び原子炉建屋廃棄物処理棟内に設置することで、非常用所内電気設備と共通要因によって同時に機能を損なわないよう、位置的分散を図る設計とする。</p> <p>代替所内電気設備の緊急用電源切替盤は、<u>原子炉建屋原子炉棟及び中央制御室内</u>に設置することで、非常用所内電気設備と共通要因によって同時に機能を損なわないよう、位置的分散を図る設計とする。</p> <p>代替所内電気設備の緊急用直流 125V 主母線盤は、<u>原子炉建屋廃棄物処理棟内</u>に設置することで、非常用所内電気設備と共通要因によって同時に機能を損なわないよう、位置的分散を図る設計とする。</p> <p>代替所内電気設備は、独立した電路で系統構成することにより、非常用所内電気設備に対して、独立性を有する設計とする。</p> <p>これらの位置的分散及び電路の独立性によって、代替所内電気設備は非常用所内電気設備に対して独立性を有する設計とする。</p>	<p>【非常用電源設備】（基本設計方針） 1.2 代替所内電気系統 ＜中略＞</p> <p>代替所内電気設備の緊急用メタルクラッド開閉装置、緊急用パワーセンタ、緊急用モータコントロールセンタ、緊急用電源切替盤、緊急用直流 125V 主母線盤等は、<u>非常用所内電気設備とア(2)(iv)-⑤異なる区画</u>に設置することで、共通要因によって同時に機能を損なわないように位置的分散を図る設計とする。</p> <p>代替所内電気設備は、独立した電路で系統構成することにより、非常用所内電気設備に対して、独立性を有する設計とする。</p> <p>これらの位置的分散及び電路の独立性によって、代替所内電気設備は非常用所内電気設備に対して独立性を有する設計とする。</p> <p>＜中略＞</p> <p>重大事故等対処施設の動力回路に使用するケーブルは、負荷の容量に応じたケーブルを使用し、非常用電源系統へ接続するか、非常用電源系統と独立した代替所内電気系統へ接続する設計とする。</p>	<p>設計及び工事の計画の<u>ア(2)(iv)-⑤</u>は、設置変更許可申請書（本文）の<u>ア(2)(iv)-⑤</u>と文章表現は異なるが、内容に相違はないため整合している。</p>	

設置変更許可申請書（本文）	設置変更許可申請書（添付書類八）該当事項	設計及び工事の計画 該当事項	整合性	備考																																														
<p>[常設重大事故等対処設備]</p> <p>緊急用 125V 系蓄電池</p> <table style="width: 100%; border-collapse: collapse;"> <tr> <td style="border-bottom: 1px solid black;">組 数</td> <td style="border-bottom: 1px solid black; text-align: right;">1</td> </tr> <tr> <td style="border-bottom: 1px solid black;">容 量</td> <td style="border-bottom: 1px solid black; text-align: right;">約 6,000Ah</td> </tr> </table>	組 数	1	容 量	約 6,000Ah	<p>第 10.2-1 表 代替電源設備の主要機器仕様</p> <p>(4) 常設代替直流電源設備</p> <p>a. 緊急用 125V 系蓄電池</p> <table style="width: 100%; border-collapse: collapse;"> <tr> <td style="border-bottom: 1px solid black;">組 数</td> <td style="border-bottom: 1px solid black; text-align: right;">1</td> </tr> <tr> <td style="border-bottom: 1px solid black;">電 圧</td> <td style="border-bottom: 1px solid black; text-align: right;">125V</td> </tr> <tr> <td style="border-bottom: 1px solid black;">容 量</td> <td style="border-bottom: 1px solid black; text-align: right;">約 6,000Ah</td> </tr> </table>	組 数	1	電 圧	125V	容 量	約 6,000Ah	<p>【非常用電源設備】（要目表）</p> <p>【非常用電源設備】（要目表）</p> <p>3 その他の電源装置（非常用のものに限る。）に係る次の事項</p> <p>3.1 その他の電源装置</p> <p>(2) 電力貯蔵装置の名称、種類、容量、電圧、主要寸法、個数及び取付箇所（常設及び可搬型の別に記載すること。）</p> <p>・常設</p> <table border="1" style="width: 100%; border-collapse: collapse; text-align: center;"> <thead> <tr> <th colspan="2"></th> <th>変 更 前</th> <th>変 更 後</th> </tr> </thead> <tbody> <tr> <td rowspan="2">名 称</td> <td>種 類</td> <td>緊急用 125V 系蓄電池</td> <td rowspan="10">変更なし</td> </tr> <tr> <td>種 類</td> <td>制御弁式据置鉛蓄電池</td> </tr> <tr> <td>容 量</td> <td>Ah/組</td> <td>6000 (10 時間率)</td> </tr> <tr> <td>電 圧</td> <td>V</td> <td>125*1</td> </tr> <tr> <td rowspan="3">主 要 寸 法</td> <td>た て</td> <td>961*2</td> </tr> <tr> <td rowspan="2">横</td> <td>1580 (×12 台) *2, *3</td> </tr> <tr> <td>1240 (×4 台) *2, *3</td> </tr> <tr> <td>高 さ</td> <td>1229*2</td> </tr> <tr> <td>個 数</td> <td>組</td> <td>1 (1 組当たり 120 個)</td> </tr> <tr> <td rowspan="4">取 付 箇 所</td> <td>系 統 名 (ライン名)</td> <td>緊急用 125V 系蓄電池</td> </tr> <tr> <td>設 置 床</td> <td>EL. 8.20 m / EL. 10.50 m</td> </tr> <tr> <td>溢水防護上の区画番号</td> <td>RW-1-7</td> </tr> <tr> <td>溢水防護上の配慮が必要な高さ</td> <td>EL. 8.20 m 以上</td> </tr> </tbody> </table> <p>注記 *1: 通常運転時、充電器にて浮動充電電圧を 133.8 V±2 %に維持する。 *2: 公称値を示す。 *3: () 内は架台数を示す。</p>			変 更 前	変 更 後	名 称	種 類	緊急用 125V 系蓄電池	変更なし	種 類	制御弁式据置鉛蓄電池	容 量	Ah/組	6000 (10 時間率)	電 圧	V	125*1	主 要 寸 法	た て	961*2	横	1580 (×12 台) *2, *3	1240 (×4 台) *2, *3	高 さ	1229*2	個 数	組	1 (1 組当たり 120 個)	取 付 箇 所	系 統 名 (ライン名)	緊急用 125V 系蓄電池	設 置 床	EL. 8.20 m / EL. 10.50 m	溢水防護上の区画番号	RW-1-7	溢水防護上の配慮が必要な高さ	EL. 8.20 m 以上		
組 数	1																																																	
容 量	約 6,000Ah																																																	
組 数	1																																																	
電 圧	125V																																																	
容 量	約 6,000Ah																																																	
		変 更 前	変 更 後																																															
名 称	種 類	緊急用 125V 系蓄電池	変更なし																																															
	種 類	制御弁式据置鉛蓄電池																																																
容 量	Ah/組	6000 (10 時間率)																																																
電 圧	V	125*1																																																
主 要 寸 法	た て	961*2																																																
	横	1580 (×12 台) *2, *3																																																
		1240 (×4 台) *2, *3																																																
高 さ	1229*2																																																	
個 数	組	1 (1 組当たり 120 個)																																																
取 付 箇 所	系 統 名 (ライン名)	緊急用 125V 系蓄電池																																																
	設 置 床	EL. 8.20 m / EL. 10.50 m																																																
	溢水防護上の区画番号	RW-1-7																																																
	溢水防護上の配慮が必要な高さ	EL. 8.20 m 以上																																																

設置変更許可申請書（本文）	設置変更許可申請書（添付書類八）該当事項	設計及び工事の計画 該当事項	整合性	備考
<p>緊急用メタルクラッド開閉装置 個 数 1</p> <p>緊急用パワーセンタ 個 数 1</p> <p>緊急用モータコントロールセンタ 個 数 3</p> <p>緊急用電源切替盤 ⑧(2)(iv)-⑩個 数 6</p> <p>緊急用直流 125V 主母線盤 個 数 1</p>	<p>(7) 代替所内電気設備</p> <p>a. 緊急用メタルクラッド開閉装置 個 数 1 定格電圧 7,200V</p> <p>b. 緊急用パワーセンタ 個 数 1 定格電圧 600V</p> <p>c. 緊急用モータコントロールセンタ 個 数 3 定格電圧 600V</p> <p>d. 緊急用電源切替盤 個 数 6 定格電圧 交流 600V 直流 125V</p> <p>e. 緊急用直流 125V 主母線盤 個 数 1 定格電圧 125V</p>	<p>【非常用電源設備】（基本設計方針）</p> <p>1.2 代替所内電気系統</p> <p style="text-align: center;">＜中略＞</p> <p>これとは別に上記 3 系統の非常用母線等の機能が喪失したことにより発生する重大事故等の対応に必要な設備に電力を給電する代替所内電気設備として、緊急用断路器（6900 V、1200 A のものを 1 個）、緊急用メタルクラッド開閉装置（6900 V、1200 A のものを 1 個）、緊急用動力変圧器（2000 kVA、6900/480 V のものを 1 個）、緊急用パワーセンタ（480 V、3000 A のものを 1 個）、緊急用モータコントロールセンタ（480 V、800 A のものを 3 個）、可搬型代替低圧電源車接続盤（交流入出力（480 V、1600 A）、可搬型整流器交流入力（210 V、600 A）、可搬型整流器直流出力（150 V、400 A）のものを 2 個）、緊急用計装交流主母線盤（50 kVA、480/240-120 V のものを 1 個）、緊急用直流 125V 充電器（125 V、700 A のものを 1 個）、可搬型整流器用変圧器（150 kVA、480/210 V のものを 2 個）、可搬型代替直流電源設備用電源切替盤（125 V、400 A のものを 1 個）、緊急用直流 125V 主母線盤（125 V、1200 A のものを 1 個）、緊急用直流 125V モータコントロールセンタ（125 V、400 A のものを 1 個）、緊急用直流 125 V 計装分電盤（125 V、400 A のものを 1 個）、緊急用無停電電源装置、緊急用無停電計装分電盤（120 V、400 A のものを 1 個）、緊急用電源切替盤（緊急用交流電源切替盤（480 V、65 A のものを⑧(2)(iv)-⑩2 個）、緊急用直流電源切替盤（125 V、120 A のものを⑧(2)(iv)-⑩1 個）、緊急用直流計装電源切替盤（125 V、50 A のものを⑧(2)(iv)-⑩2 個）、緊急用無停電計装電源切替盤（120 V、50 A のものを⑧(2)(iv)-⑩1 個））を使用できる設計とする。</p> <p style="text-align: center;">＜中略＞</p>	<p>設計及び工事の計画の⑧(2)(iv)-⑩は、設置変更許可申請書（本文）の⑧(2)(iv)-⑩について詳細に記載しており整合している。</p>	

V-1-1-8-2 防護すべき設備の設定

目次

1. 概要	1
2. 防護すべき設備の設定	1
2.1 防護すべき設備の設定方針	1
2.2 溢水防護対象設備の抽出	1
2.3 防護すべき設備のうち評価対象の選定について	1

1. 概要

本資料は、技術基準規則第12条、第54条及びその解釈並びに評価ガイドを踏まえて、発電用原子炉施設内で発生を想定する溢水の影響から防護すべき設備の設定の考え方を説明するものである。

2. 防護すべき設備の設定

2.1 防護すべき設備の設定方針

防護すべき設備の設定方針については、令和4年11月24日付け原規規発第22112411号にて認可された工事の計画（以下「既工事計画」という。）から変更はない。

2.2 溢水防護対象設備の抽出

防護すべき設備のうち、溢水防護対象設備の抽出の考え方については、既工事計画から変更はない。

2.3 防護すべき設備のうち評価対象の選定について

防護すべき設備のうち評価対象として選定した設備について、既工事計画から変更はないが、非常用無停電電源装置A、非常用無停電電源装置B、緊急用無停電電源装置、緊急用無停電計装分電盤、緊急用直流125Vモータコントロールセンタ及び非常用無停電計装分電盤は設置場所の見直しにより、溢水防護区画が変更になる。なお、緊急用125V系蓄電池は既工事計画から設置場所を変更するが、溢水防護区画に変更は生じない。

非常用無停電電源装置A、非常用無停電電源装置B、緊急用無停電電源装置、緊急用無停電計装分電盤、緊急用直流125Vモータコントロールセンタ及び非常用無停電計装分電盤が新たに設置される溢水防護区画等を表2-1に示すとともに溢水防護区画を図2-1に示す。

表 2-1 溢水評価対象の重大事故等対処設備リスト

施設区分	設備	常設 可搬	溢水 防護 区画	設置建屋	設置高さ*1	表2-7*2 記載設備 との重複有無 ○：重複有 ×：重複無
非常用 電源設備	非常用無停電電源装置 A	常設		原子炉建屋 付属棟		×
非常用 電源設備	非常用無停電電源装置 B	常設		原子炉建屋 付属棟		×
非常用 電源設備	緊急用無停電電源装置	常設		原子炉建屋 付属棟		×
非常用 電源設備	緊急用無停電計装分電盤	常設		原子炉建屋 付属棟		×
非常用 電源設備	緊急用直流125Vモータ コントロールセンタ	常設		原子炉建屋 付属棟		×
非常用 電源設備	非常用無停電計装分電盤	常設		原子炉建屋 付属棟		×

注記 *1：溢水評価上基準となる床面高さを示す。

*2：表2-7は「溢水評価対象の防護対象設備リスト」を示す。

*3：平成30年10月18日付け原規規発第1810181号にて認可された既工事計画書には「CS-1-3」と記載。

*4：平成30年10月18日付け原規規発第1810181号にて認可された既工事計画書には「EL. 8.20 m」と記載。

*5：平成30年10月18日付け原規規発第1810181号にて認可された既工事計画書には「RW-1-3」と記載。

*6：平成30年10月18日付け原規規発第1810181号にて認可された既工事計画書には「RW-2-4」と記載。

*7：平成30年10月18日付け原規規発第1810181号にて認可された既工事計画書には「EL. 14.00 m」と記載。

NT2 変⑤ V-1-1-8-2 R0




図 2-1 溢水防護区画(2/32)

NT2 変⑤ V-1-1-8-2 R0




図 2-1 溢水防護区画(3/32)

NT2 変⑤ V-1-1-8-2 R0E




図 2-1 溢水防護区画(4/32)

V-2-10-1-6-1 非常用無停電電源装置の耐震性についての計算書

目次

1. 概要	1
2. 一般事項	1
2.1 構造計画	1
3. 固有周期	1
3.1 固有周期の算出方法	1
4. 構造強度評価	1
4.1 構造強度評価方法	1
4.2 荷重の組合せ及び許容応力	1
5. 機能維持評価	2
5.1 電氣的機能維持評価方法	2
6. 評価結果	2
6.1 設計基準対象施設としての評価結果	2
6.2 重大事故等対処設備としての評価結果	2

1. 概要

本計算書は、添付書類「V-2-1-9 機能維持の基本方針」にて設定している構造強度及び機能維持の設計方針に基づき、非常用無停電電源装置が設計用地震力に対して十分な構造強度及び電氣的機能を有していることを説明するものである。

非常用無停電電源装置は、設計基準対象施設においてはSクラス施設に、重大事故等対処設備においては常設耐震重要重大事故防止設備及び常設重大事故緩和設備に分類される。以下、設計基準対象施設及び重大事故等対処設備としての構造強度評価及び電氣的機能維持評価を示す。

2. 一般事項

本計算書は、添付書類「V-2-1-13-7 盤の耐震性についての計算書作成の基本方針」に基づき評価を行う。

2.1 構造計画

非常用無停電電源装置の構造計画について、平成30年10月18日付け原規規発第1810181号にて認可された工事の計画（以下「既工事計画」という。）から変更はない。

3. 固有周期

3.1 固有周期の算出方法

固有周期の算出方法について、既工事計画から変更はない。

4. 構造強度評価

4.1 構造強度評価方法

構造強度評価方法について、既工事計画から変更はない。

4.2 荷重の組合せ及び許容応力

4.2.1 荷重の組合せ及び許容応力状態

非常用無停電電源装置の荷重の組合せ及び許容応力状態のうち、設計基準対象施設及び重大事故等対処設備の評価に用いるものについて、既工事計画から変更はない。

4.2.2 許容応力

非常用無停電電源装置の許容応力は、既工事計画から変更はない。

4.2.3 使用材料の許容応力評価条件

非常用無停電電源装置の使用材料の許容応力評価条件のうち設計基準対象施設及び重大事故等対処設備としての評価に用いるものについて既工事計画から変更はない。

5. 機能維持評価

5.1 電氣的機能維持評価方法

非常用無停電電源装置の電氣的機能維持評価について、既工事計画から変更はない。

6. 評価結果

6.1 設計基準対象施設としての評価結果

非常用無停電電源装置の設計基準対象施設としての耐震評価結果を以下に示す。発生値は許容限界を満足しており、設計用地震力に対して十分な構造強度及び電氣的機能を有していることを確認した。

(1) 構造強度評価結果

構造強度評価の結果を次頁以降の表に示す。

(2) 機能維持評価結果

電氣的機能維持評価の結果を次頁以降の表に示す。

6.2 重大事故等対処設備としての評価結果

非常用無停電電源装置の重大事故等時の状態を考慮した場合の耐震評価結果を以下に示す。発生値は許容限界を満足しており、設計用地震力に対して十分な構造強度及び電氣的機能を有していることを確認した。

(1) 構造強度評価結果

構造強度評価の結果を次頁以降の表に示す。

(2) 機能維持評価結果

電氣的機能維持評価の結果を次頁以降の表に示す。

【非常用無停電電源装置の耐震性についての計算結果】

1. 設計基準対象施設

1.1 設計条件

機器名称	耐震設計上の重要度分類	据付場所及び床面高さ (m)		固有周期 (s)		弾性設計用地震動 S_d 又は静的震度		基準地震動 S_s		周囲環境温度 (°C)
		水平方向	鉛直方向	水平方向	鉛直方向	水平方向	鉛直方向	水平方向	鉛直方向	
非常用無停電電源装置	S	EL.-4.00/EL.2.56* (EL.8.20* ²)		0.05以下	0.05以下	$C_H=0.63$	$C_V=0.50$	$C_H=1.10$	$C_V=0.96$	□

注記 *1: 非常用無停電電源装置 A 及び非常用無停電電源装置 B の据付場所及び床面高さを示す。
*2: 基準床レベルを示す。

1.2 機器要目

部材	m_i (kg)	h_i (mm)	θ_{i^*} (mm)	θ_{i^*} (mm)	ρ_{i^*} (mm)	A_{bi} (mm ²)	n_i	n_{fi^*}
基礎ボルト (i=1)								10
取付ボルト (i=2)								4
								15
								2

部材	S_{yi} (MPa)	S_{ui} (MPa)	F_i (MPa)	F_i^* (MPa)	転倒方向	
					弾性設計用地震動 S_d 又は静的震度	基準地震動 S_s
基礎ボルト (i=1)	245	400	245	280	短辺方向	短辺方向
取付ボルト (i=2)	215	400	215	258	短辺方向	長辺方向

注記 * : 各ボルトの機器要目における上段は短辺方向転倒に対する評価時の要目を示し、
下段は長辺方向転倒に対する評価時の要目を示す。

1.3 計算数値

1.3.1 ボルトに作用する力

(単位：N)

部 材	F _{b,i}		Q _{b,i}	
	弾性設計用 地震動 S _d 又は 静的震度	基準地震動 S _s	弾性設計用 地震動 S _d 又は 静的震度	基準地震動 S _s
基礎ボルト (i=1)	2.653×10 ³	7.532×10 ³	4.448×10 ⁴	7.767×10 ⁴
取付ボルト (i=2)	1.586×10 ³	1.216×10 ⁴	4.108×10 ⁴	7.174×10 ⁴

1.4 結 論

1.4.1 ボルトの応力

(単位：MPa)

部 材	材 料	応 力	弾性設計用地震動 S _d 又は静的震度		基準地震動 S _s	
			算出応力	許容応力	算出応力	許容応力
基礎ボルト	□	引張り	σ _{b1} =24	f _{t,s1} =147*	σ _{b1} =67	f _{t,s1} =168*
		せん断	τ _{b1} =10	f _{s,b1} =113	τ _{b1} =18	f _{s,b1} =129
取付ボルト	□	引張り	σ _{b2} =8	f _{t,s2} =161*	σ _{b2} =61	f _{t,s2} =193*
		せん断	τ _{b2} =5	f _{s,b2} =124	τ _{b2} =8	f _{s,b2} =148

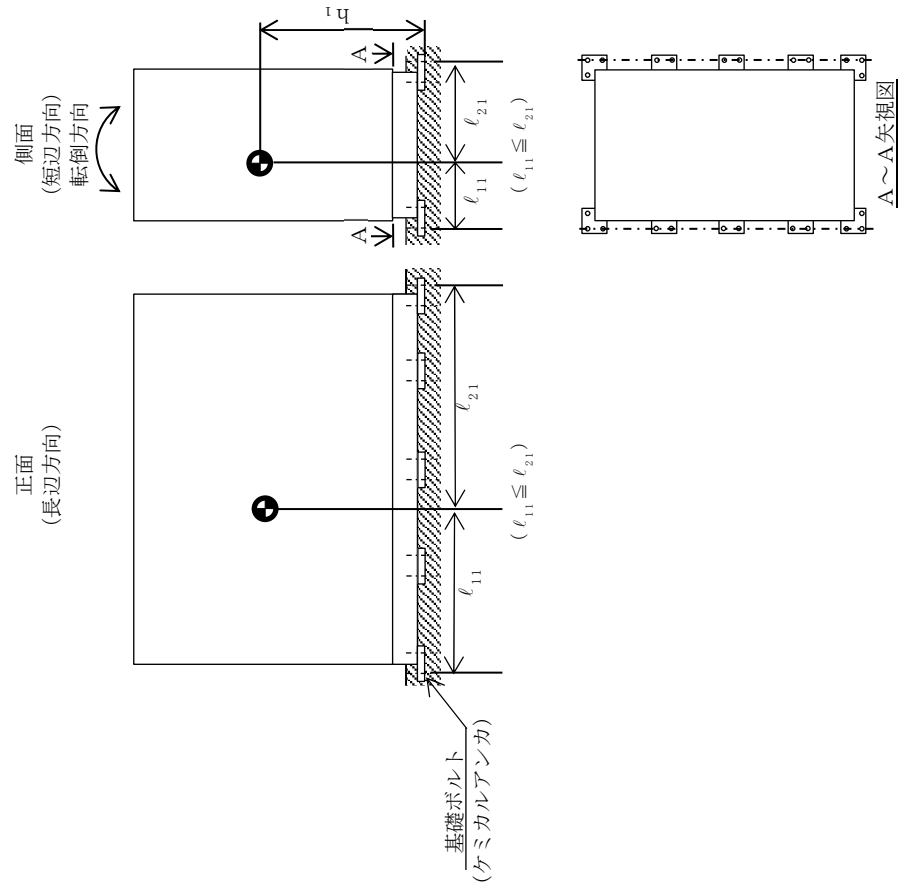
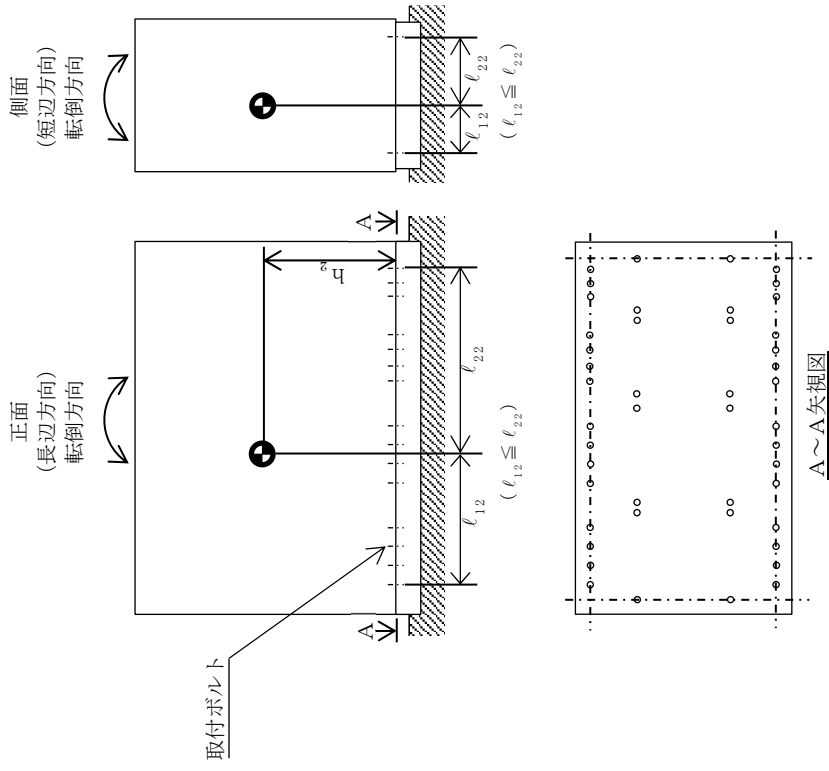
すべて許容応力以下である。 注記 * : f_{t,s1} = Min[1.4・f_{toi} - 1.6・τ_{b1}, f_{toi}]より算出

1.4.2 電氣的機能維持の評価結果

(×9.8 m/s²)

		評価用加速度	機能確認済加速度
非常用 無停電電源装置	水平方向	0.92	4.00
	鉛直方向	0.80	3.00

評価用加速度 (1.0ZPA) はすべて機能確認済加速度以下である。



【非常用無停電電源装置の耐震性についての計算結果】

2. 重大事故等対処設備

2.1 設計条件

機器名称	設備分類	据付場所及び床面高さ (m)		固有周期 (s)		弾性設計用地震動 S_d 又は静的震度			基準地震動 S_s		周囲環境温度 (°C)
		水平方向	鉛直方向	水平方向	鉛直方向	水平方向	鉛直方向	鉛直方向	水平方向	鉛直方向	
非常用無停電電源装置	常設耐震/防止 常設/緩和	EL.-4.00/EL.2.56* (EL.8.20* ²)		0.05以下	0.05以下	-	-	-	$C_H=1.10$	$C_V=0.96$	□

注記 *1: 非常用無停電電源装置 A 及び非常用無停電電源装置 B の据付場所及び床面高さを示す。
*2: 基準床レベルを示す。

2.2 機器要目

部材	m_i (kg)	h_i (mm)	θ_{i^*} (mm)	θ_{i^*} (mm)	ρ_{i^*} (mm)	A_{bi} (mm ²)	n_i	n_{fi^*}
基礎ボルト (i=1)								10
取付ボルト (i=2)								4
								15
								2

部材	S_{yi} (MPa)	S_{ui} (MPa)	F_i (MPa)	F_i^* (MPa)	転倒方向	
					弾性設計用地震動 S_d 又は静的震度	基準地震動 S_s
基礎ボルト (i=1)	245	400	-	280	-	短辺方向
取付ボルト (i=2)	215	400	-	258	-	長辺方向

注記 * : 各ボルトの機器要目における上段は短辺方向転倒に対する評価時の要目を示し、
下段は長辺方向転倒に対する評価時の要目を示す。

2.3 計算数値

1.3.1 ボルトに作用する力

(単位：N)

部 材	F _{b,i}		Q _{b,i}	
	弾性設計用 地震動 S _d 又は 静的震度	基準地震動 S _s	弾性設計用 地震動 S _d 又は 静的震度	基準地震動 S _s
基礎ボルト (i=1)	—	7.532×10 ³	—	7.767×10 ⁴
取付ボルト (i=2)	—	1.216×10 ⁴	—	7.174×10 ⁴

2.4 結 論

2.4.1 ボルトの応力

(単位：MPa)

部 材	材 料	応 力	弾性設計用地震動 S _d 又は静的震度		基準地震動 S _s	
			算出応力	許容応力	算出応力	許容応力
基礎ボルト	□	引張り	—	—	σ _{b1} =67	f _{t,s1} =168*
		せん断	—	—	τ _{b1} =18	f _{s,b1} =129
取付ボルト	□	引張り	—	—	σ _{b2} =61	f _{t,s2} =193*
		せん断	—	—	τ _{b2} =8	f _{s,b2} =148

すべて許容応力以下である。

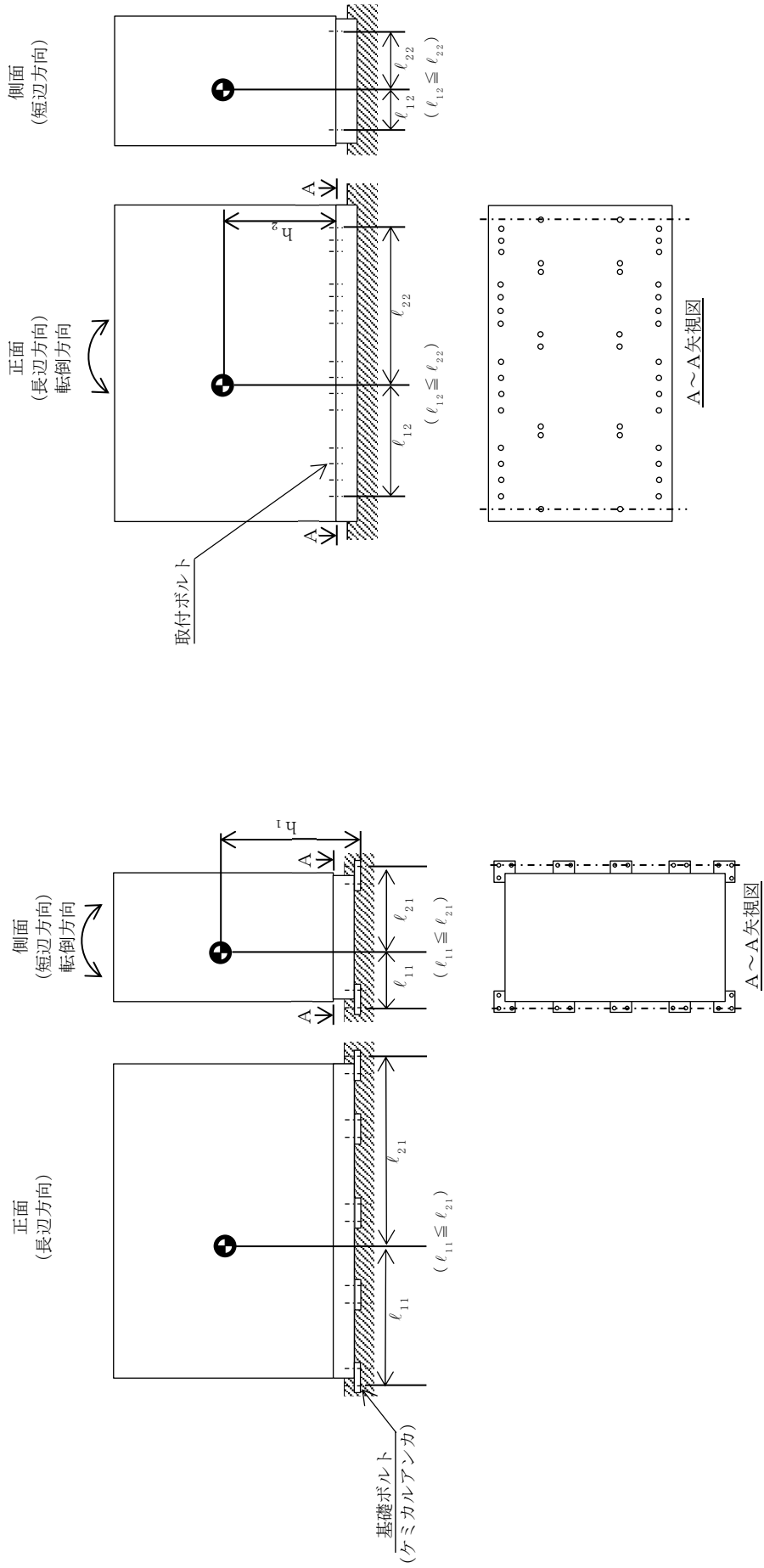
注記 * : f_{t,s1} = Min[1.4 · f_{toi} - 1.6 · τ_{b1}, f_{toi}]より算出

2.4.2 電氣的機能維持の評価結果

(×9.8 m/s²)

		評価用加速度	機能確認済加速度
非常用 無停電電源装置	水平方向	0.92	4.00
	鉛直方向	0.80	3.00

評価用加速度 (1.0ZPA) はすべて機能確認済加速度以下である。



V-2-10-1-6-2 緊急用無停電電源装置の耐震性についての計算書

1. 緊急用無停電電源装置の耐震性についての計算書

緊急用無停電電源装置の耐震性についての計算書は、平成 30 年 10 月 18 日付け原規規発第 1810181 号にて認可された工事の計画（以下「既工事計画」という。）から設置場所を変更するが、同建屋内同一フロアへの変更であるため、既工事計画の耐震評価に変更は生じない。

V-2-10-1-6-6 緊急用 125V 系蓄電池の耐震性についての計算書

目次

1. 概要	1
2. 一般事項	1
2.1 構造計画	1
3. 固有周期	1
3.1 固有周期の算出方法	1
4. 構造強度評価	1
4.1 構造強度評価方法	1
4.2 荷重の組合せ及び許容応力	1
5. 機能維持評価	2
5.1 電氣的機能維持評価方法	2
6. 評価結果	2
6.1 重大事故等対処設備としての評価結果	2

1. 概要

本計算書は、添付書類「V-2-1-9 機能維持の基本方針」にて設定している構造強度及び機能維持の設計方針に基づき、緊急用 125V 系蓄電池が設計用地震力に対して十分な構造強度及び電気的機能を有していることを説明するものである。

緊急用 125V 系蓄電池は、重大事故等対処設備においては常設耐震重要重大事故防止設備及び常設重大事故緩和設備に分類される。以下、重大事故等対処設備としての構造強度評価及び電気的機能維持評価を示す。

2. 一般事項

本計算書は、添付書類「V-2-1-13-7 盤の耐震性についての計算書作成の基本方針」に基づき評価を行う。

2.1 構造計画

緊急用 125V 系蓄電池の構造計画を表 2-1 に示す。

3. 固有周期

3.1 固有周期の算出方法

固有周期の算出方法について、既工事計画から変更はない。

4. 構造強度評価

4.1 構造強度評価方法

構造強度評価方法について、既工事計画から変更はない。

4.2 荷重の組合せ及び許容応力

4.2.1 荷重の組合せ及び許容応力状態

緊急用 125V 系蓄電池の組合せ及び許容応力状態のうち、重大事故等対処設備としての評価に用いるものについて、既工事計画から変更はない。

4.2.2 許容応力

緊急用 125V 系蓄電池の許容応力は、既工事計画から変更はない。

4.2.3 使用材料の許容応力評価条件

緊急用 125V 系蓄電池の使用材料の許容応力評価条件のうち重大事故等対処設備としての評価に用いるものについて、既工事計画から変更はない。

5. 機能維持評価

5.1 電氣的機能維持評価方法

緊急用 125V 系蓄電池の電氣的機能維持評価について、既工事計画から変更はない。

6. 評価結果

6.1 重大事故等対処設備としての評価結果

緊急用 125V 系蓄電池の重大事故等時の状態を考慮した場合の耐震評価結果を以下に示す。発生値は許容限界を満足しており、設計用地震力に対して十分な構造強度及び電氣的機能を有していることを確認した。

(1) 構造強度評価結果

構造強度評価の結果を次頁以降の表に示す。

(2) 機能維持評価結果

電氣的機能維持評価の結果を次頁以降の表に示す。

【緊急用 125V 系蓄電池 (4 個並び 2 段 1 列) の耐震性についての計算結果】

1. 重大事故等対処設備

1.1 設計条件

機器名称	設備分類	据付場所及び床面高さ (m)		固有周期 (s)		弾性設計用地震動 S_d 又は静的震度		基準地震動 S_s		周囲環境温度 (°C)
		水平方向	鉛直方向	水平方向	鉛直方向	水平方向	鉛直方向	水平方向	鉛直方向	
緊急用 125V 系蓄電池 (4 個並び 2 段 1 列)	常設耐震 / 防止 常設 / 緩和			0.05 以下				CH=1.13	Cv=0.99	

注記 * : 基準床レベルを示す。

1.2 機器要目

部材	m_i (kg)	h_i (mm)	θ_{1i}^* (mm)	θ_{2i}^* (mm)	A_{bi} (mm ²)	n_i	$n f_i^*$
基礎ボルト (i=1)							4
取付ボルト (i=2)							4
							6
							2

部材	S_{yi} (MPa)	S_{ui} (MPa)	F_i (MPa)	F_i^* (MPa)	転倒方向	
					弾性設計用地震動 S_d 又は静的震度	基準地震動 S_s
基礎ボルト (i=1)	241	394	-	276	-	短辺方向
取付ボルト (i=2)	231	394	-	276	-	長辺方向

注記 * : 各ボルトの機器要目における上段は短辺方向転倒に対する評価時の要目を示し、

下段は長辺方向転倒に対する評価時の要目を示す。

1.3 計算数値

1.3.1 ボルトに作用する力 (単位：N)

部 材	F _{bi}		Q _{bi}	
	弾性設計用 地震動S _d 又は 静的震度	基準地震動S _s	弾性設計用 地震動S _d 又は 静的震度	基準地震動S _s
基礎ボルト (i=1)	—	4.727×10 ³	—	2.593×10 ⁴
取付ボルト (i=2)	—	5.584×10 ³	—	2.510×10 ⁴

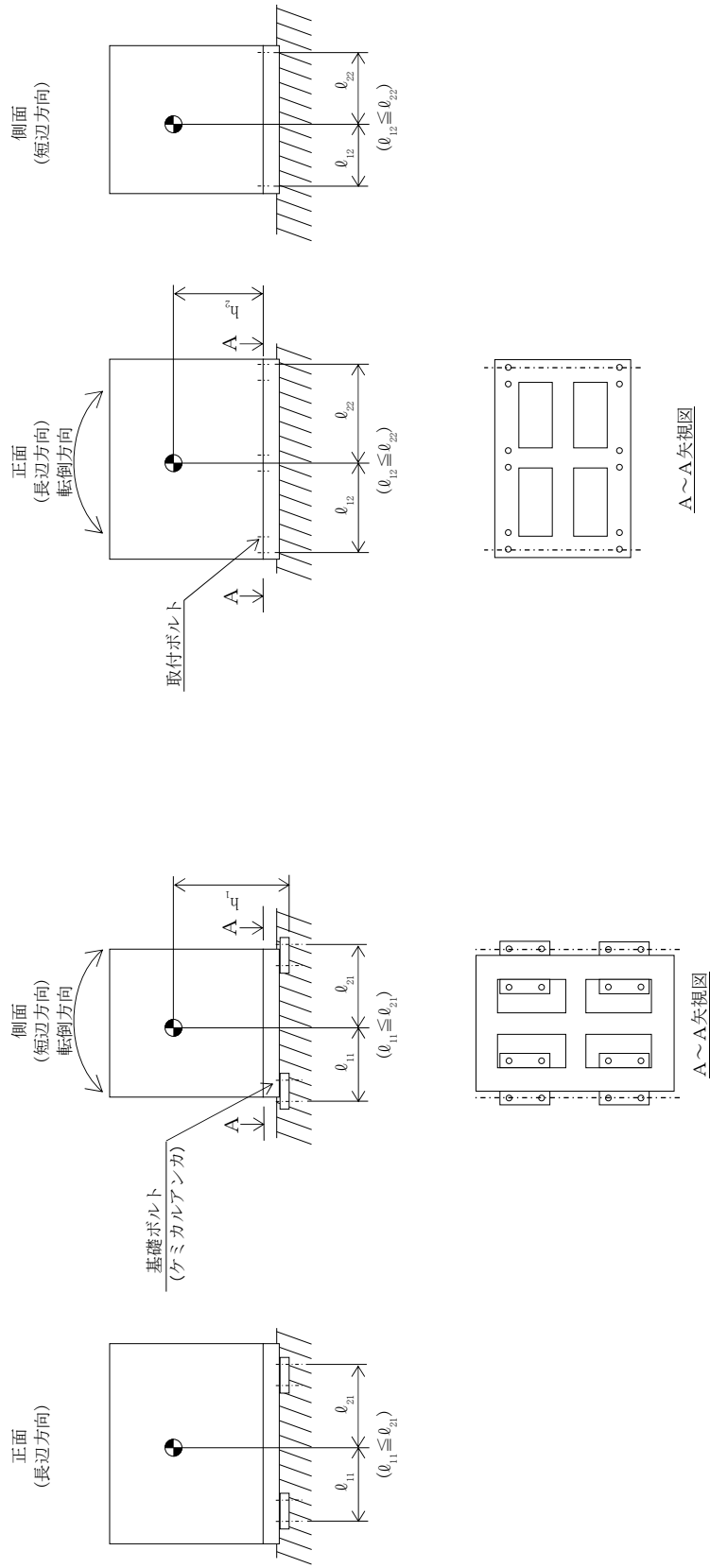
1.4 結 論

1.4.1 ボルトの応力

(単位：MPa)

部 材	材 料	応 力	弾性設計用地震動S _d 又は静的震度		基準地震動S _s	
			算出応力	許容応力	算出応力	許容応力
基礎ボルト	□	引張り	—	—	$\sigma_{b1}=42$	$f_{ts1}=165^*$
		せん断	—	—	$\tau_{b1}=15$	$f_{sb1}=127$
取付ボルト	□	引張り	—	—	$\sigma_{b2}=28$	$f_{ts2}=207^*$
		せん断	—	—	$\tau_{b2}=11$	$f_{sb2}=159$

すべて許容応力以下である。注記 * : $f_{tsi} = \text{Min}[1.4 \cdot f_{toi} - 1.6 \cdot \tau_{bi}, f_{toi}]$ より算出



【緊急用 125V 系蓄電池 (3 個並び 2 段 1 列) の耐震性についての計算結果】

1. 重大事故等対処設備

1.1 設計条件

機器名称	設備分類	据付場所及び床面高さ (m)	固有周期 (s)		弾性設計用地震動 S_d 又は静的震度		基準地震動 S_s		周囲環境温度 (°C)
			水平方向	鉛直方向	水平方向 設計震度	鉛直方向 設計震度	水平方向 設計震度	鉛直方向 設計震度	
緊急用 125V 系蓄電池 (3 個並び 2 段 1 列)	常設耐震 / 防止 常設 / 緩和	EL. 8.20 (EL. 14.00*)	0.05 以下	0.05 以下	—	—	CH=1.13	$C_v=0.99$	

注記 * : 基準床レベルを示す。

1.2 機器要目

部材	m_i (kg)	h_i (mm)	θ_{1i}^* (mm)	θ_{2i}^* (mm)	A_{bi} (mm ²)	n_i	n_{fi}^*
基礎ボルト ($i=1$)							4
取付ボルト ($i=2$)							4
							6
							2

部材	S_{yi} (MPa)	S_{ui} (MPa)	F_i (MPa)	F_i^* (MPa)	転倒方向	
					弾性設計用 地震動 S_d 又は 静的震度	基準地震動 S_s
基礎ボルト ($i=1$)	241	394	—	276	—	短辺方向
取付ボルト ($i=2$)	231	394	—	276	—	長辺方向

注記 * : 各ボルトの機器要目における上段は短辺方向転倒に対する評価時の要目を示し、

下段は長辺方向転倒に対する評価時の要目を示す。

1.3 計算数値

1.3.1 ボルトに作用する力 (単位：N)

部 材	F _{bi}		Q _{bi}	
	弾性設計用 地震動S _d 又は 静的震度	基準地震動S _s	弾性設計用 地震動S _d 又は 静的震度	基準地震動S _s
基礎ボルト (i=1)	—	3.976×10 ³	—	2.071×10 ⁴
取付ボルト (i=2)	—	5.746×10 ³	—	2.000×10 ⁴

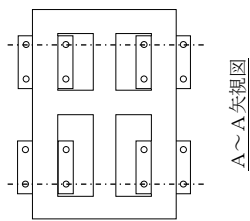
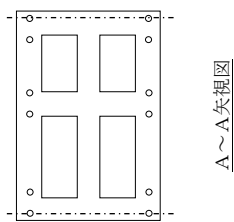
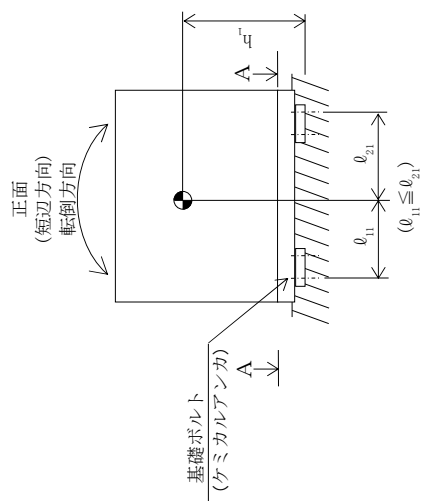
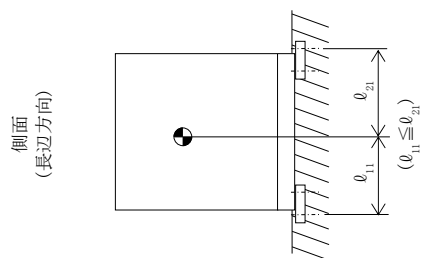
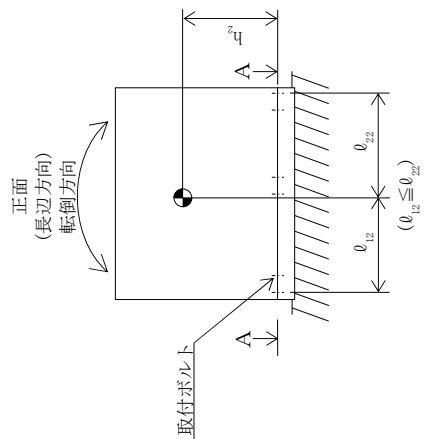
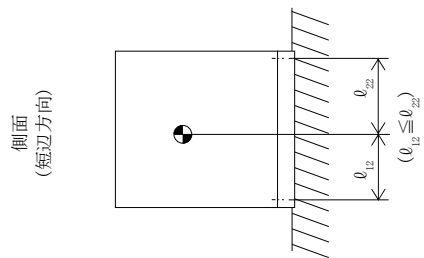
1.4 結 論

1.4.1 ボルトの応力

(単位：MPa)

部 材	材 料	応 力	弾性設計用地震動S _d 又は静的震度		基準地震動S _s	
			算出応力	許容応力	算出応力	許容応力
基礎ボルト	□	引張り	—	—	$\sigma_{b1}=36$	$f_{ts1}=165^*$
		せん断	—	—	$\tau_{b1}=12$	$f_{sb1}=127$
取付ボルト	□	引張り	—	—	$\sigma_{b2}=29$	$f_{ts2}=207^*$
		せん断	—	—	$\tau_{b2}=9$	$f_{sb2}=159$

すべて許容応力以下である。 注記 * : $f_{tsi} = \text{Min}[1.4 \cdot f_{toi} - 1.6 \cdot \tau_{bi}, f_{toi}]$ より算出



V-2-10-1-7-12 緊急用無停電計装分電盤の耐震性についての計算書

1. 緊急用無停電計装分電盤の耐震性についての計算書

緊急用無停電計装分電盤の耐震性についての計算書は、平成 30 年 10 月 18 日付け原規規発第 1810181 号にて認可された工事の計画（以下「既工事計画」という。）から設置場所を変更するが、同建屋内同一フロアへの変更であるため、既工事計画の耐震評価に変更は生じない。

V-2-10-1-7-15 緊急用直流 125V モータコントロールセンタの
耐震性についての計算書

目次

1. 概要	1
2. 一般事項	1
2.1 構造計画	1
3. 固有周期	3
3.1 固有周期の算出方法	3
4. 構造強度評価	3
4.1 構造強度評価方法	3
4.2 荷重の組合せ及び許容応力	3
5. 機能維持評価	3
5.1 電氣的機能維持評価方法	3
6. 評価結果	4
6.1 重大事故等対処設備としての評価結果	4

1. 概要

本計算書は、添付書類「V-2-1-9 機能維持の基本方針」にて設定している構造強度及び機能維持の設計方針に基づき、緊急用直流 125V モータコントロールセンタが設計用地震力に対して十分な構造強度及び電氣的機能を有していることを説明するものである。

緊急用直流 125V モータコントロールセンタは、重大事故等対処設備においては常設耐震重要重大事故防止設備及び常設重大事故緩和設備に分類される。以下、重大事故等対処設備としての構造強度評価を示す。

表 1-1 緊急用直流 125V モータコントロールセンタの構成

系統	盤名称	個数
緊急用直流 125V モータコントロールセンタ	緊急用直流 125V モータコントロールセンタ (1)	1
	緊急用直流 125V モータコントロールセンタ (2)	1

2. 一般事項

本計算書は、添付書類「V-2-1-13-7 盤の耐震性についての計算書作成の基本方針」に基づき評価を行う。

2.1 構造計画

緊急用直流 125V モータコントロールセンタの構造計画を表 2-1 に示す。

表 2-1 構造計画

計画の概要		概略構造図													
<p>基礎・支持構造</p> <p>緊急用直流 125V モータコントロールセンターは、取付ボルトにてチャンネルベースに固定する。チャンネルベースは後打ち金物と基礎ボルトにて基礎に固定する。</p>	<p>主体構造</p> <p>直立形 (鋼材及び鋼板を組み合わせた自立閉鎖型の盤)</p>		<table border="1"> <tr> <td></td> <td>緊急用直流 125V モータコントロールセンター (1)</td> <td>緊急用直流 125V モータコントロールセンター (2)</td> </tr> <tr> <td>たて</td> <td>約 700 mm</td> <td>約 700 mm</td> </tr> <tr> <td>横</td> <td>約 3000 mm</td> <td>約 2705 mm</td> </tr> <tr> <td>高さ</td> <td>約 2300 mm</td> <td>約 2300 mm</td> </tr> </table>		緊急用直流 125V モータコントロールセンター (1)	緊急用直流 125V モータコントロールセンター (2)	たて	約 700 mm	約 700 mm	横	約 3000 mm	約 2705 mm	高さ	約 2300 mm	約 2300 mm
	緊急用直流 125V モータコントロールセンター (1)	緊急用直流 125V モータコントロールセンター (2)													
たて	約 700 mm	約 700 mm													
横	約 3000 mm	約 2705 mm													
高さ	約 2300 mm	約 2300 mm													

3. 固有周期

3.1 固有周期の算出方法

固有周期の算出方法について、平成 30 年 10 月 18 日付け原規規発第 1810181 号にて認可された工事の計画（以下「既工事計画」という。）から変更はない。

4. 構造強度評価

4.1 構造強度評価方法

構造強度評価方法について、既工事計画から変更はない。

4.2 荷重の組合せ及び許容応力

4.2.1 荷重の組合せ及び許容応力状態

緊急用直流 125V モータコントロールセンタの荷重の組合せ及び許容応力状態のうち重大事故等対処設備としての評価に用いるものについて、既工事計画から変更はない。

4.2.2 許容応力

緊急用直流 125V モータコントロールセンタの許容応力は、添付書類「V-2-1-9 機能維持の基本方針」に基づき表 4-2 のとおりとする。

4.2.3 使用材料の許容応力評価条件

緊急用直流 125V モータコントロールセンタの使用材料の許容応力評価条件のうち重大事故等対処設備としての評価に用いるものについて、既工事計画から変更はない。

5. 機能維持評価

5.1 電氣的機能維持評価方法

緊急用直流 125V モータコントロールセンタの電氣的機能維持評価について、既工事計画から変更はない。

6. 評価結果

6.1 重大事故等対処設備としての評価結果

緊急用直流 125V モータコントロールセンタの重大事故等時の状態を考慮した場合の耐震評価結果を以下に示す。発生値は許容限界を満足しており、設計用地震力に対して十分な構造強度及び電氣的機能を有していることを確認した。

(1) 構造強度評価結果

構造強度評価の結果を次頁以降の表に示す。

(2) 機能維持評価結果

電氣的機能維持評価の結果を次頁以降の表に示す。

【緊急用直流125Vモータコントローラセンタの耐震性についての計算結果】

1. 重大事故等対処設備

1.1 設計条件

機器名称	設備分類	据付場所及び床面高さ (m)	固有周期(s)		弾性設計用地震動 S_d 又は静的震度		基準地震動 S_s		周囲環境温度 (°C)
			水平方向	鉛直方向	水平方向 設計震度	鉛直方向 設計震度	水平方向 設計震度	鉛直方向 設計震度	
緊急用直流125Vモータコントローラセンタ(1)	常設耐震/防止 常設/緩和	EL.8.20*	0.05以下	0.05以下	—	—	$C_H=1.10$	$C_V=0.96$	

注記 *：基準床レベルを示す。

1.2 機器要目

部材	m_i (kg)	h_i (mm)	θ_{1i}^* (mm)	θ_{2i}^* (mm)	A_{bi} (mm ²)	n_i	n_{fi}^*
基礎ボルト (i=1)							10
取付ボルト (i=2)							4
							18
							2

部材	S_{yi} (MPa)	S_{ui} (MPa)	F_i (MPa)	F_i^* (MPa)	転倒方向	
					弾性設計用 地震動 S_d 又は 静的震度	基準地震動 S_s
基礎ボルト (i=1)	245	400	—	280	—	短辺方向
取付ボルト (i=2)	235	400	—	280	—	長辺方向

注記 *：各ボルトの機器要目における上段は短辺方向転倒に対する評価時の要目を示し、
下段は長辺方向転倒に対する評価時の要目を示す。

1.3 計算数値

1.3.1 ボルトに作用する力

(単位：N)

部 材	F _{bi}		Q _{bi}	
	弾性設計用 地震動 S _d 又は 静的震度	基準地震動 S _s	弾性設計用 地震動 S _d 又は 静的震度	基準地震動 S _s
基礎ボルト (i=1)	—	4.555×10 ³	—	2.977×10 ⁴
取付ボルト (i=2)	—	5.488×10 ³	—	2.805×10 ⁴

1.4 結 論

1.4.1 ボルトの応力

(単位：MPa)

部 材	材 料	応 力	弾性設計用地震動 S _d 又は静的震度		基準地震動 S _s	
			算出応力	許容応力	算出応力	許容応力
基礎ボルト	□	引張り	—	—	$\sigma_{b1}=41$	$f_{ts1}=168^*$
		せん断	—	—	$\tau_{b1}=7$	$f_{sb1}=129$
取付ボルト	□	引張り	—	—	$\sigma_{b2}=28$	$f_{ts2}=210^*$
		せん断	—	—	$\tau_{b2}=3$	$f_{sb2}=161$

すべて許容応力以下である。

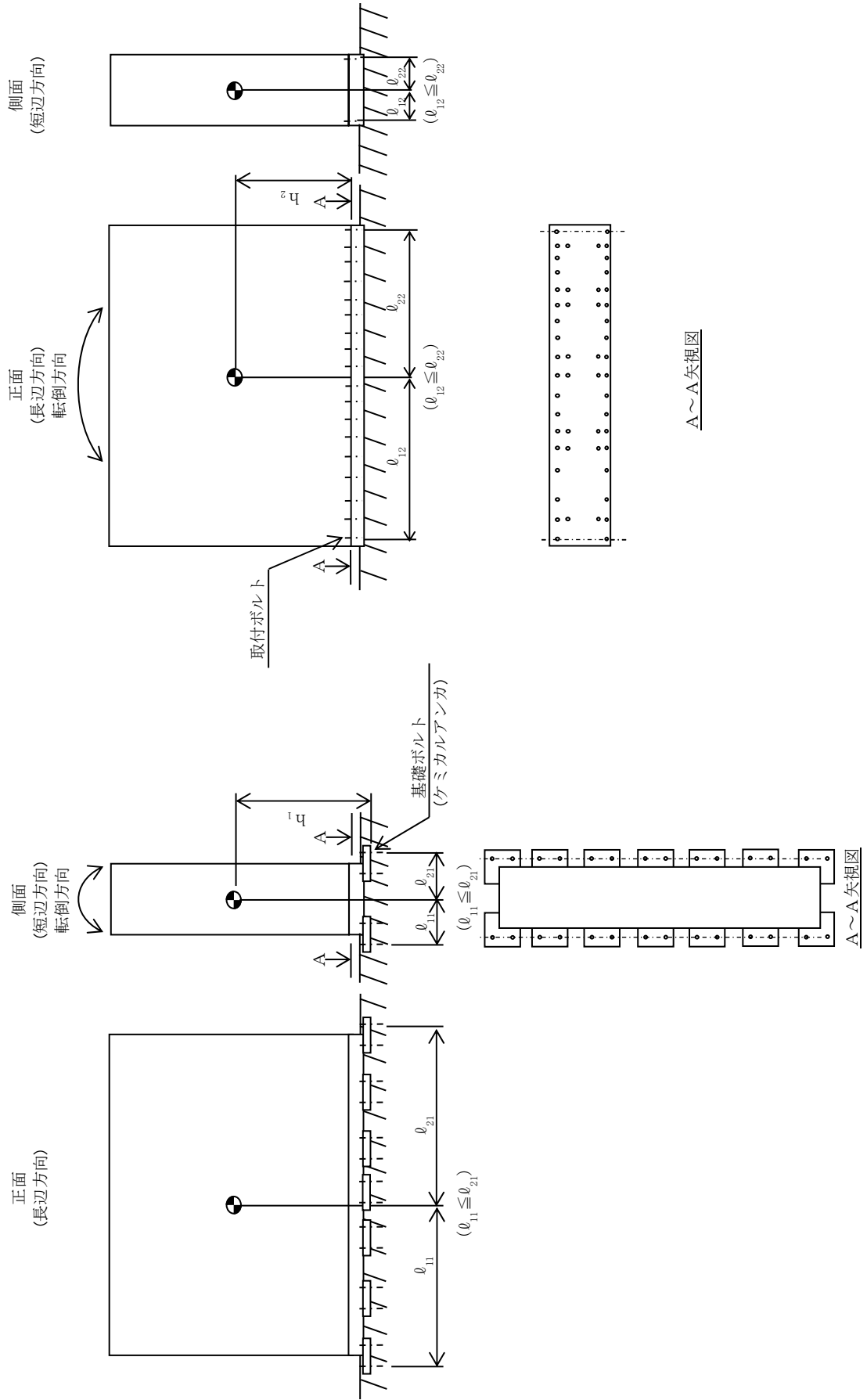
注記 * : $f_{tsi} = \text{Min}[1.4 \cdot f_{toi} - 1.6 \cdot \tau_{bi}, f_{toi}]$ より算出

1.4.2 電気的機能維持の評価結果

(×9.8 m/s²)

緊急用直流125V モータコントロールセンタ(1)	機能確認済加速度	
	評価用加速度	機能確認済加速度
水平方向	0.92	3.00
鉛直方向	0.80	2.00

評価用加速度 (1.0ZPA) はすべて機能確認済加速度以下である。



【緊急用直流125Vモータコントロールセンタの耐震性についての計算結果】

1. 重大事故等対処設備

1.1 設計条件

機器名称	設備分類	据付場所及び床面高さ (m)	固有周期(s)		弾性設計用地震動 S_d 又は静的震度		基準地震動 S_s		周囲環境温度 (°C)
			水平方向	鉛直方向	水平方向 設計震度	鉛直方向 設計震度	水平方向 設計震度	鉛直方向 設計震度	
緊急用直流125V モータコントロール センタ(2)	常設耐震/防止 常設/緩和	EL. 8.20*	0.05以下	0.05以下	—	—	$C_H=1.10$	$C_V=0.96$	<input type="text"/>

注記 * : 基準床レベルを示す。

1.2 機器要目

部材	m_i (kg)	h_i (mm)	$\ell_{1,i}^*$ (mm)	$\ell_{2,i}^*$ (mm)	$A_{b,i}$ (mm ²)	n_i	$n f_i^*$
基礎ボルト (i=1)	<input type="text"/>	<input type="text"/>	<input type="text"/>	<input type="text"/>	<input type="text"/>	<input type="text"/>	10
取付ボルト (i=2)	<input type="text"/>	<input type="text"/>	<input type="text"/>	<input type="text"/>	<input type="text"/>	<input type="text"/>	4
							17
							2

部材	$S_{y,i}$ (MPa)	$S_{u,i}$ (MPa)	F_i (MPa)	F_i^* (MPa)	転倒方向	
					弾性設計用地震動 S_d 又は静的震度	基準地震動 S_s
基礎ボルト (i=1)	245	400	—	280	—	短辺方向
取付ボルト (i=2)	235	400	—	280	—	長辺方向

注記 * : 各ボルトの機器要目における上段は短辺方向転倒に対する評価時の要目を示し、

下段は長辺方向転倒に対する評価時の要目を示す。

1.3 計算数値

1.3.1 ボルトに作用する力

(単位：N)

部 材	F _{bi}		Q _{bi}	
	弾性設計用 地震動S _d 又は 静的震度	基準地震動S _s	弾性設計用 地震動S _d 又は 静的震度	基準地震動S _s
基礎ボルト (i=1)	—	4.209×10 ³	—	2.751×10 ⁴
取付ボルト (i=2)	—	5.679×10 ³	—	2.589×10 ⁴

1.4 結 論

1.4.1 ボルトの応力

(単位：MPa)

部 材	材 料	応 力	弾性設計用地震動S _d 又は静的震度		基準地震動S _s	
			算出応力	許容応力	算出応力	許容応力
基礎ボルト	□	引張り	—	—	$\sigma_{b1}=38$	$f_{ts1}=168^*$
		せん断	—	—	$\tau_{b1}=6$	$f_{sb1}=129$
取付ボルト	□	引張り	—	—	$\sigma_{b2}=29$	$f_{ts2}=210^*$
		せん断	—	—	$\tau_{b2}=3$	$f_{sb2}=161$

すべて許容応力以下である。

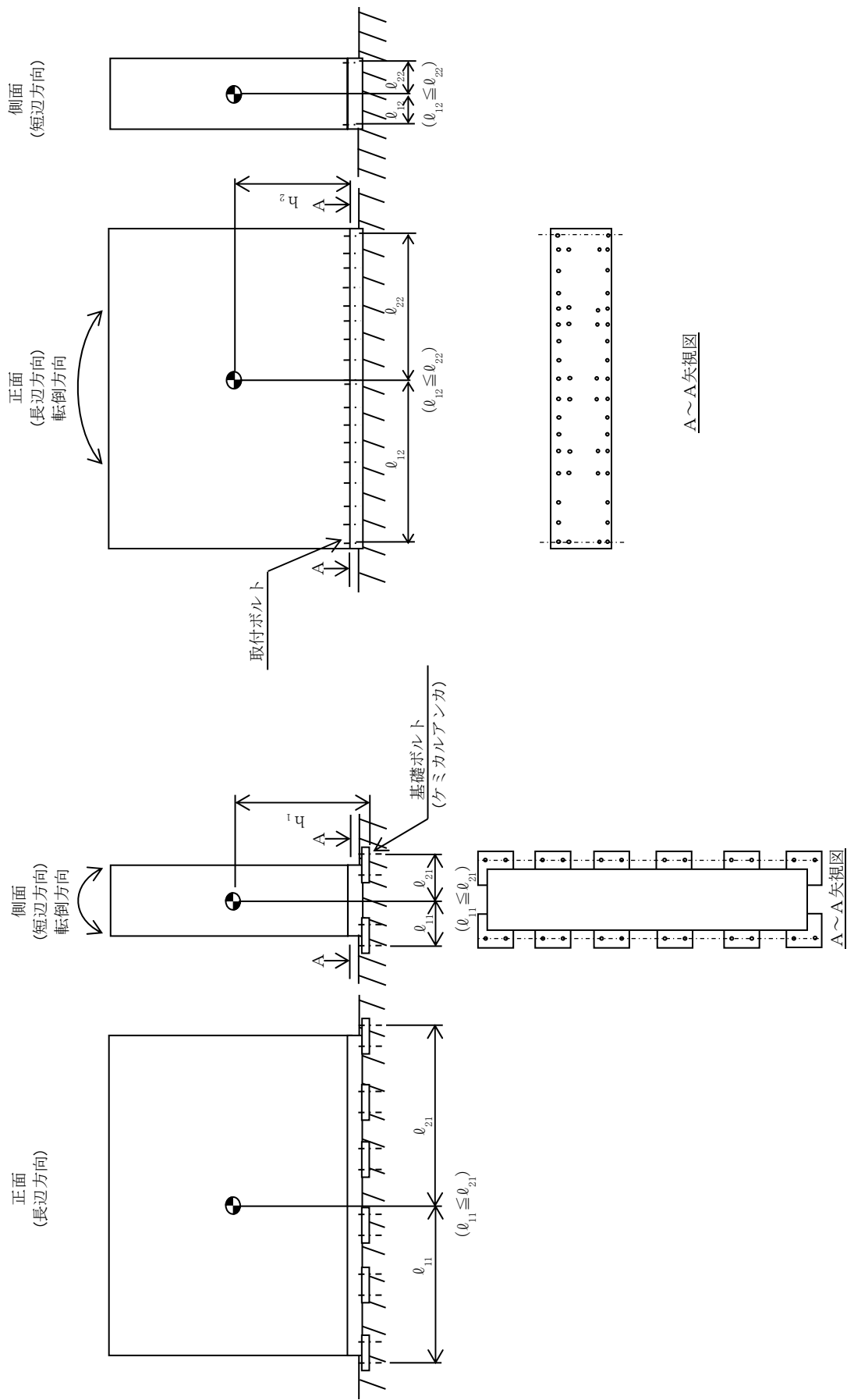
注記 *： $f_{tsi} = \text{Min}[1.4 \cdot f_{toi} - 1.6 \cdot \tau_{bi}, f_{toi}]$ より算出

1.4.2 電気的機能維持の評価結果

(×9.8 m/s²)

緊急用直流125V モータコントロールセンタ(2)	機能確認済加速度	
	評価用加速度	機能確認済加速度
水平方向	0.92	3.00
鉛直方向	0.80	2.00

評価用加速度(1.0ZPA)はすべて機能確認済加速度以下である。



V-2-10-1-7-32 非常用無停電計装分電盤の耐震性についての計算書

目次

1. 概要	1
2. 一般事項	1
2.1 構造計画	1
3. 固有周期	1
3.1 固有周期の算出方法	1
4. 構造強度評価	1
4.1 構造強度評価方法	1
4.2 荷重の組合せ及び許容応力	1
5. 機能維持評価	2
5.1 電氣的機能維持評価方法	2
6. 評価結果	2
6.1 重大事故等対処設備としての評価結果	2

1. 概要

本計算書は、添付書類「V-2-1-9 機能維持の基本方針」にて設定している構造強度及び機能維持の設計方針に基づき、非常用無停電計装分電盤が設計用地震力に対して十分な構造強度及び電氣的機能を有していることを説明するものである。

非常用無停電計装分電盤は、設計基準対象施設においてはSクラス施設に、重大事故等対処設備においては常設耐震重要重大事故防止設備及び常設重大事故緩和設備に分類される。以下、設計基準対象施設としての構造強度評価及び電氣的機能維持評価は工事計画対象外であるため省略し、重大事故等対処設備としての構造強度評価及び電氣的機能維持評価を示す。

2. 一般事項

本計算書は、添付書類「V-2-1-13-7 盤の耐震性についての計算書作成の基本方針」に基づき評価を行う。

2.1 構造計画

非常用無停電計装分電盤の構造計画について、平成30年10月18日付け原規規発第1810181号にて認可された工事の計画（以下「既工事計画」という。）から変更はない。

3. 固有周期

3.1 固有周期の算出方法

固有周期の算出方法について、既工事計画から変更はない。

4. 構造強度評価

4.1 構造強度評価方法

構造強度評価方法について、既工事計画から変更はない。

4.2 荷重の組合せ及び許容応力

4.2.1 荷重の組合せ及び許容応力状態

非常用無停電計装分電盤の荷重の組合せ及び許容応力状態のうち、重大事故等対処設備の評価に用いるものについて、既工事計画から変更はない。

4.2.2 許容応力

非常用無停電計装分電盤の許容応力は、既工事計画から変更はない。

4.2.3 使用材料の許容応力評価条件

非常用無停電計装分電盤の使用材料の許容応力評価条件のうち重大事故等対処設備としての評価に用いるものについて既工事計画から変更はない。

5. 機能維持評価

5.1 電氣的機能維持評価方法

非常用無停電計装分電盤の電氣的機能維持評価について、既工事計画から変更はない。

6. 評価結果

6.1 重大事故等対処設備としての評価結果

非常用無停電計装分電盤の重大事故等時の状態を考慮した場合の耐震評価結果を以下に示す。発生値は許容限界を満足しており、設計用地震力に対して十分な構造強度及び電氣的機能を有していることを確認した。

(1) 構造強度評価結果

構造強度評価の結果を次頁以降の表に示す。

(2) 機能維持評価結果

電氣的機能維持評価の結果を次頁以降の表に示す。

【非常用無停電計装分電盤の耐震性についての計算結果】

1. 重大事故等対処設備

1.1 設計条件

機器名称	設備分類	据付場所及び床面高さ (m)		固有周期 (s)		弾性設計用地震動 S _d 又は静的震度		基準地震動 S _s		周囲環境温度 (°C)
		水平方向	鉛直方向	水平方向	鉛直方向	水平方向	鉛直方向	水平方向	鉛直方向	
非常用無停電計装分電盤	常設耐震/防止 常設/緩和	0.05以下	0.05以下	0.05以下	0.05以下	—	—	C _H =1.13	C _V =0.99	□

注記 *1: 非常用無停電計装分電盤 A 及び非常用無停電計装分電盤 B の据付場所及び床面高さを示す。

*2: 基準床レベルを示す。

1.2 機器要目

部材	m _i (kg)	h _i (mm)	φ _{1i} (mm)	φ _{2i} (mm)	φ _{3i} (mm)	A _{b1i} (mm ²)	n _i	n _{v/i}	n _{f/i}
基礎ボルト (i=1)								2	2
取付ボルト (i=2)								2	5

部材	S _{y i} (MPa)	S _{u i} (MPa)	F _i (MPa)	F _i * (MPa)	転倒方向	
					弾性設計用地震動 S _d 又は静的震度	基準地震動 S _s
基礎ボルト (i=1)	205	520	—	246	—	鉛直方向
取付ボルト (i=2)	235	400	—	280	—	鉛直方向

注記 * : 各ボルトの機器要目における上段は短辺方向転倒に対する評価時の要目を示し、下段は長辺方向転倒に対する評価時の要目を示す。

1.3 計算数値

1.3.1 ボルトに作用する力 (単位：N)

部 材	F _{bi}		Q _{bi}	
	弾性設計用 地震動 S _a 又は 静的震度	基準地震動 S _s	弾性設計用 地震動 S _a 又は 静的震度	基準地震動 S _s
基礎ボルト (i=1)	—	2.745×10 ³	—	1.010×10 ⁴
取付ボルト (i=2)	—	2.209×10 ³	—	8.977×10 ³

1.4 結 論

1.4.1 ボルトの応力 (単位：MPa)

部 材	材 料	応 力	弾性設計用地震動 S _a 又は静的震度		基準地震動 S _s	
			算出応力	許容応力	算出応力	許容応力
基礎ボルト	□	引張り	—	—	σ _{b1} =25	f _{ts1} =147*
		せん断	—	—	τ _{b1} =23	f _{sb1} =113
取付ボルト	□	引張り	—	—	σ _{b2} =11	f _{ts2} =210*
		せん断	—	—	τ _{b2} =5	f _{sb2} =161

すべて許容応力以下である。 注記 * : f_{tsi} = Min[1.4・f_{toi} - 1.6・τ_{bi}, f_{toi}]より算出

1.4.2 電氣的機能維持の評価結果 (×9.8 m/s²)

非常用 無停電計装分電盤	評価用加速度		機能確認済加速度
	水平方向	鉛直方向	
	0.95	0.83	4.00
			3.00

評価用加速度 (1.0ZPA) はすべて機能確認済加速度以下である。

