

【公開版】

日本原燃株式会社	
資料番号	耐震機電 03 <u>R12</u>
提出年月日	<u>令和5年10月12日</u>

設工認に係る補足説明資料

下位クラス施設の波及的影響の検討について

(建物・構築物，機器・配管系)

1. 文章中の下線部は，R11 から R12 への変更箇所を示す。
2. 本資料(R)12 は，令和4年11月16日に提示した「下位クラス施設の波及的影響の検討について(建物・構築物，機器・配管系) R11」に対し，以下の修正を行ったものである。
 - ① 再処理施設、廃棄物管理施設及び MOX 燃料加工施設の申請回次の記載の適正化。
 - ② 添付資料 5-2「波及的影響の設計対象とする下位クラス施設リスト (MOX)」に対する第2回申請対象設備の一部追加 (通し P79)。
 - ③ 別紙-2-2「第2回設工認申請対象施設に波及的影響を及ぼすおそれのある下位クラス施設の抽出結果及び影響評価結果 (MOX)」の追加 (通し P176)。なお，再処理施設及び廃棄物管理施設に関する申請対象施設に関わる資料 (別紙-1-2 等) については追而とする。

目 次

1.	概要	1
2.	波及的影響評価の方針	1
2.1	基本方針	2
3.	波及的影響評価の検討方針	5
3.1	事前準備	5
3.2	波及的影響を及ぼすおそれのある下位クラス施設の抽出	9
3.3	波及的影響の確認	11
3.4	対策検討・実施	11
4.	各事象に対する波及的影響評価	12
4.1	不等沈下又は相対変位による影響	13
4.2	接続部における相互影響	17
4.3	建屋内における損傷，転倒及び落下による影響	24
4.4	建屋外における損傷，転倒及び落下による影響	26

【添付資料】

添付資料 1	将来設置施設及び建設中の施設並びに補強施設に対する波及的影響 評価手法について
添付資料 2-1	NUCIA における地震被害情報の要因整理
添付資料 2-2	当社不適合情報における地震被害情報の要因整理
添付資料 2-3	JAEA における地震被害情報の要因整理
添付資料 3	化学プラント等における地震被害情報の要因整理
添付資料 4-1	波及的影響評価に係る現場調査の実施要領
添付資料 4-2	波及的影響評価に係る現場調査記録の例
添付資料 5-1	波及的影響の設計対象とする下位クラス施設リスト(再処理施設)
添付資料 5-2	波及的影響の設計対象とする下位クラス施設リスト (MOX 燃料加工施設)
参考資料	波及的影響の設計対象とする下位クラス施設リストへの反映状況 (再処理施設)

■: 商業機密および核不拡散の観点から公開できない箇所

1. 概要

本資料は、再処理施設の第1回設工認申請(令和2年12月24日申請)及び第2回設工認申請(令和4年12月26日申請)、MOX燃料加工施設の第1回設工認申請(令和2年12月24日申請)及び第2回設工認申請(令和5年2月28日申請)並びに廃棄物管理施設の設工認申請(令和4年12月26日申請) (以下「再処理施設、MOX燃料加工施設及び廃棄物管理施設」については「当社施設」という。)のうち、以下の添付書類における説明事項に関連し、波及的影響の設計対象とする下位クラス施設の抽出に向けた事前準備及び設計対象とする下位クラス施設の抽出方法について補足説明するものである。

- ・再処理施設 「IV-1-1-4 波及的影響に係る基本方針」
- ・MOX燃料加工施設 「III-1-1-4 波及的影響に係る基本方針」
- ・廃棄物管理施設 「II-1-1-4 波及的影響に係る基本方針」

波及的影響の事前準備としては、原子力施設及び化学プラント等の地震被害情報により、基本方針に示す4つの波及的影響に係る観点に追加すべき事項がないことの確認を行う。設計対象とする下位クラス施設の抽出方法としては、検討事象毎に設計図面等を用いた机上検討、必要により現場調査を行ったうえで波及的影響を及ぼすおそれのある下位クラス施設を抽出し、抽出した下位クラス施設に対して波及的影響の評価を行い、必要により対策の検討を行う。

なお、本資料で示す内容は、第3回申請以降のMOX燃料加工施設に対しても適用するものである。

2. 波及的影響評価の方針

安全機能を有する施設のうち耐震重要施設、重大事故等対処施設のうち常設耐震重要重大事故等対処設備(以下「上位クラス施設」という。)が下位クラス施設の波及的影響によって、その安全機能及び重大事故等に対処するために必要な機能(以下「上位クラス施設の機能」という。)を損なわないことについて、設計図書類を用いた机上検討及び現場調査による敷地全体を俯瞰した調査・検討を行い、波及的影響の評価を実施する。その結果、上位クラス施設に波及的影響を及ぼすことが確認された下位クラス施設については対策を検討するとともに、対策を講じることとする。

また、上位クラス施設に対する波及的影響の検討対象とする「下位クラス施設」とは、上位クラス施設以外の敷地の内にある施設(安全機能を有する施設以外の施設及び資機材等含む)をいう。

これらの波及的影響の検討については、既設のみならず、将来設置施設及び建設中の施設並びに補強施設についても適用する。

なお、将来設置施設及び建設中の施設並びに補強を講じる施設(以下「補強施設」という。)については、各項の検討が可能になった段階で波及的影響の検討を実施する(添付資料1)。

2. 1 基本方針

波及的影響評価は以下に示す方針に基づき実施する。

- (1) 波及的影響に係る基本方針に示す以下の4つの事項をもとに、検討すべき事象を整理した上で確認する。

また、原子力施設の地震被害情報、官公庁等の公開情報から化学プラントの地震被害情報を抽出し、その要因を整理する。地震被害の発生要因が波及的影響の基本方針の4つの事項に分類されるか確認し、分類されない要因については、検討すべき事項として追加する。

＜波及的影響に係る基本方針に示す以下の4つの事項＞

- ・ 設置地盤及び地震応答性状の相違に起因する相対変位又は不等沈下による影響
- ・ 耐震重要施設と下位クラス施設との接続部における相互影響*
- ・ 建屋内における下位クラス施設の損傷、転倒及び落下による耐震重要施設への影響*
- ・ 建屋外における下位クラス施設の損傷、転倒及び落下による耐震重要施設への影響*

* 常設耐震重要重大事故対処設備については、上記方針の「耐震重要施設」を「常設耐震重要重大事故等対処設備」に読み替えて対応する。

- (2) (1)で整理した検討事項をもとに、上位クラス施設に対して波及的影響を及ぼすおそれのある下位クラス施設を抽出する。
- (3) (2)で抽出された下位クラス施設について、配置、設計、運用上の観点から上位クラス施設への影響評価を実施する。

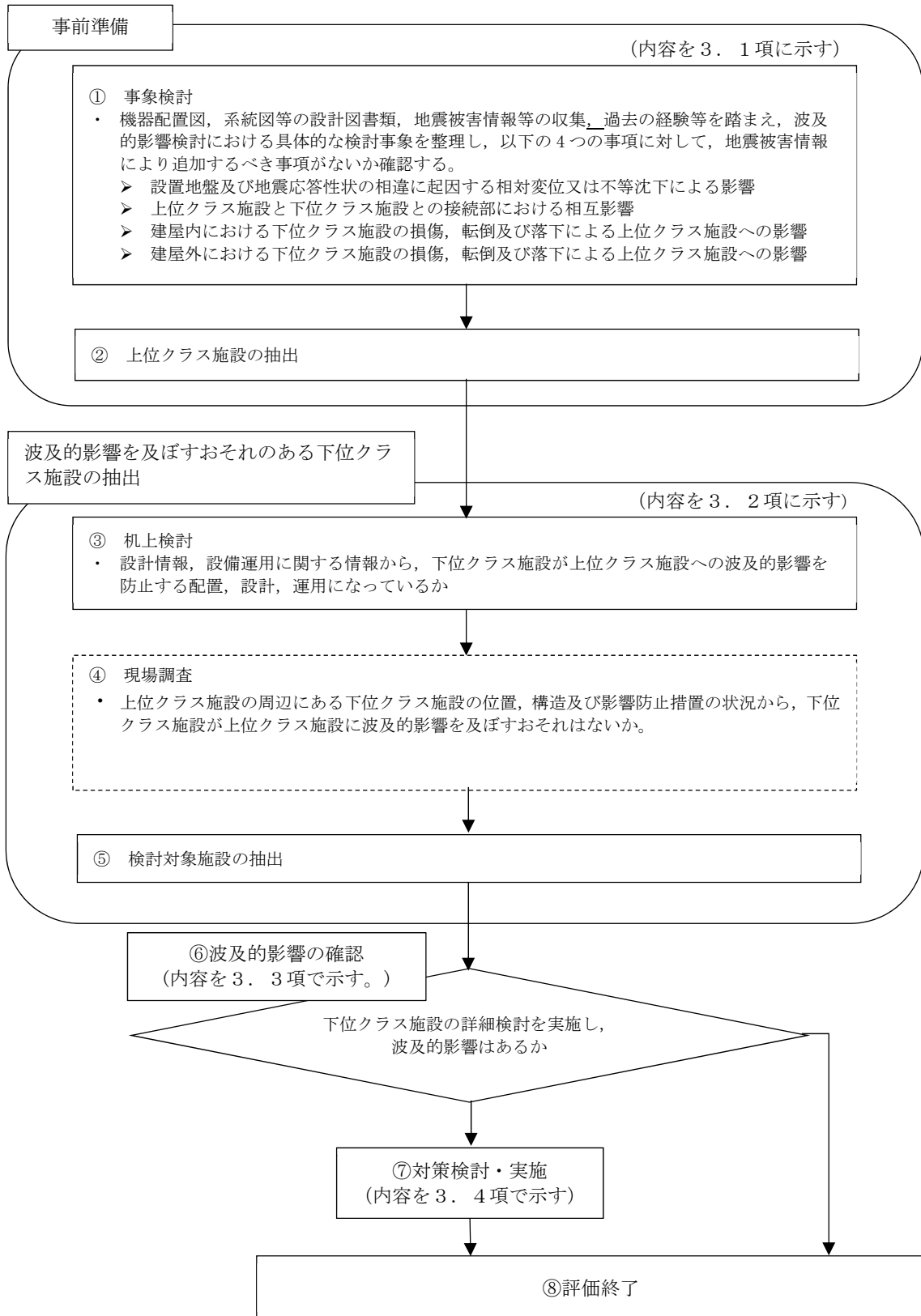
これら波及的影響評価の実施に係る全体検討フローを第2.1-1図に示す。

全体検討フローに示すように、事前準備を行ったうえで波及的影響を及ぼすおそれのある下位クラス設備の抽出を行う。具体的な実施方法として、事前準備においては、(1)に示している4つの事項について不足がないことの確認を行い、追加する事項がある場合は、追加事項を含め、それぞれに対して上位クラス施設へ波及的影響を及ぼすおそれのある下位クラス施設の抽出、影響確認を実施する。

なお、波及的影響の検討のうち「下位クラス施設の耐震評価、強度評価」については設工認申請書の添付書類として示し、「耐震評価及び強度評価を必要としない影響確認(定性的に判断できる、または十分に余裕があるもの)」については本資料の別紙にて補足説明する。以上の分類について、第2.1-1表に示す。

第 2.1-1 表 波及的影響評価の分類

分類	
下位クラス施設の耐震評価，強度評価	設工認申請書の添付書類にて示す
耐震評価及び強度評価を必要としない影響確認(定性的に判断できる，または十分に余裕があるもの)	本資料の別紙にて示す



第 2.1-1 図 波及的影響評価に係る検討フロー

3. 波及的影響評価の検討方針

第 2.1-1 図に示す各項目に対する対応を以降に示す。

3. 1 事前準備

波及的影響評価の検討にあたり、当社施設において検討すべき事象の整理、対象となる上位クラス施設を抽出する。

3. 1. 1 事象検討 (P4 第 2.1-1 図 ①)

基本方針に示す 4 つの事項の具体的な検討事象をもとに、追加する事項、事象がないかを次項に示す地震被害情報より確認する。

3. 1. 1. 1 地震被害情報により追加すべき事項の確認

波及的影響の検討を行う基本方針に示す 4 つの事項からの具体的な検討事象の整理及び原子力施設及び化学プラント等の地震被害情報と要因の整理を行い、整理した検討事象と要因から地震被害情報により追加すべき事項がないか確認を行う。

(1) 波及的影響の基本方針に示す事項に基づく事象の整理

- a. 設置地盤及び地震応答性状の相違等に起因する相対変位又は不等沈下による影響

[地盤の不等沈下による影響]

- ・地盤の不等沈下による下位クラス施設の傾きや倒壊に伴う隣接した上位クラス施設への衝突

[建屋間の相対変位による影響]

- ・上位クラス施設と下位クラス施設の建屋の相対変位による隣接した上位クラス施設への衝突

- b. 上位クラス施設と下位クラス施設との接続部における相互影響

- ・機器・配管系において接続する下位クラス施設の損傷と隔離に伴う上位クラス施設側の系統のプロセス変化
- ・電気計装設備において接続する下位クラス施設の損傷に伴う電気回路、信号伝送回路を介した影響

- c. 建屋内における下位クラス施設の損傷、転倒及び落下による上位クラス施設への影響

- ・下位クラス施設の転倒、落下、倒壊に伴う上位クラス施設への衝突
- ・可燃物を内包した下位クラス施設の損傷に伴う火災
- ・水、蒸気を内包した下位クラス施設の損傷に伴う溢水
- ・化学薬品を内包した下位クラス施設の損傷に伴う化学薬品漏えい

d. 建屋外における下位クラス施設の損傷、転倒及び落下による上位クラス施設への影響

[施設の損傷、転倒及び落下による影響]

- ・ 下位クラス施設の損傷、転倒、落下に伴う上位クラス施設への衝突
- ・ 可燃物を内包した下位クラス施設の損傷に伴う火災
- ・ 水、蒸気を内包した下位クラス施設の損傷に伴う溢水
- ・ 化学薬品を内包した下位クラス施設の損傷に伴う化学薬品漏えい

[周辺斜面の崩壊による影響]

- ・ 周辺斜面の崩壊による土塊の衝突

(2) 原子力施設及び化学プラント等の地震被害情報と要因の整理

波及的影響の基本方針に示す事項の他に考慮すべき事項がないかを確認するため、原子力施設情報公開ライブラリ(以下「NUCIA：ニューシア」という。), 当社不適合情報から地震による被害情報を抽出した。

(対象とした情報)

【NUCIA】

- ・ 宮城県沖地震(女川原子力発電所：平成17年8月)
- ・ 能登半島地震(志賀原子力発電所：平成19年3月)
- ・ 新潟県中越沖地震(柏崎刈羽原子力発電所：平成19年7月)
- ・ 駿河湾地震(浜岡原子力発電所：平成21年8月)
- ・ 東北地方太平洋沖地震(福島第一原子力発電所, 福島第二原子力発電所, 女川原子力発電所, 東海第二発電所：平成23年3月)^{※1}

※1：NUCIA最終報告を対象とした。

【当社不適合情報】

- ・ 東北地方太平洋沖地震(再処理施設：平成23年3月)^{※2}

※2：地震を要因とした不適合情報を整理し、地震被害発生要因に分類している。

さらに、日本原子力研究開発機構(以下「JAEA」という。)公開情報、化学プラント等の情報を省庁等の災害情報一覧等^{※3}において公開されている災害情報から地震による被害情報を抽出した。

※3：経済産業省公開情報(ガス事故速報, 事故・トラブル情報, 事故事例データベース), 厚生労働省 労災発生情報, 国土交通省 災害防災情報, 総務省消防庁 災害情報一覧, 内閣府防災情報, 高圧ガス保安協会 事故事例データベース, 産業技術総合研究所 リレーショナル化学災害データベース

地震被害情報は地震ごとに被害概要及び発生要因が纏められている。このうち発生要因は、「地盤の不等沈下による損傷」のように、同じ発生要因となっているものがあることから、発生要因を整理した結果、以下の6分類となる。

[地震被害情報 発生要因]

- I：地盤の不等沈下による損傷
- II：建屋間の相対変位による損傷
- III：地震の揺れによる施設の損傷・転倒・落下
- IV：周辺斜面の崩壊
- V：使用済燃料プールのスロッシングによる溢水
- VI：その他(地震の揺れによる警報発信等，施設の損傷を伴わないI～V以外の要因等)

地震被害情報と発生要因を整理した結果を添付資料2-1，添付資料2-2，添付資料2-3及び添付資料3に示す。

(3) 追加考慮すべき事項の検討

3. 1. 1. 1項(2)で整理した要因が3. 1. 1. 1項(1)で整理したa.～d.の検討事項の対象となっているかを第3-1表に整理した。

第3-1表に示すとおり，I～Vの要因はa.～d.の検討事項に分類されており，いずれの検討事項にも分類されなかった要因である「VI：その他(地震の揺れによる警報発信等，施設の損傷を伴わないI～V以外の要因等)」については，地震の揺れによる「警報発信」，「機器の誤動作」，「避圧弁の動作」等，並びに地震に起因する津波，火災，溢水が該当するが，このうち警報発信，機器の誤動作，避圧弁の動作等については施設の損傷を伴わない要因であることから，波及的影響の観点で考慮すべき検討事項には当たらないと判断した。

以上のことから，波及的影響評価における検討事項a.～d.について，地震による原子力施設の被害情報から確認された被害要因を踏まえても，特に追加すべき事項がないことを確認した。

第 3-1 表 地震被害情報の要因と検討事象の整理

検討事項	波及的影響の分類	具体的な検討事象	対象となる要因
a	設置地盤及び地震応答性状の相違等に起因する相対変位又は不等沈下による影響	地盤の不等沈下による影響	I
		建屋間の相対変位による影響	II
b	上位クラス施設と下位のクラスの施設との接続部における相互影響	接続部における相互影響	II, III
c	建屋内における下位のクラスの施設の損傷、転倒及び落下による上位クラス施設への影響	施設の損傷、転倒及び落下による影響	III, V
		施設の損傷に伴う火災、溢水、化学薬品による影響	VI
d	建屋外における下位のクラスの施設の損傷、転倒及び落下による上位クラス施設への影響	施設の損傷、転倒及び落下による影響	I, III
		施設の損傷に伴う火災、溢水による影響	VI
		周辺斜面の崩壊による影響	IV

3. 1. 1. 2 波及的影響を検討する事象

3. 1. 1. 1 項の確認を行った結果、波及的影響を検討する事項については基本方針に示す 4 つの事項となり、具体的な検討事象は 3. 1. 1. 1 項(1)にて整理した結果と同様である。

整理した事象のうち、以下に示す事象については、ここでは対象外とする。対象外とする理由を以下に示す。

(1) 火災、溢水、化学薬品

地震に起因する火災、溢水、化学薬品による安全機能を有する施設への影響については、それぞれ火災側、溢水側及び化学薬品側にて影響評価を実施する。

(2) 周辺斜面の崩壊

基本設計方針に示すとおり、上位クラス施設周辺には、地震の発生によって上位クラス施設の機能に影響を与えるおそれのある斜面は存在しない。

事前検討として NUCIA 及び当社不適合情報を用い確認した結果、波及的影響を評価する基本方針に示す 4 つの事項について、新たに追加する検討事項はなかった。

また、波及的影響評価を行う 4 つの事項について具体的な検討事象の整理を行った結果、以下の事象を対象として波及的影響を実施する。

- ・ 地盤の不等沈下による影響
- ・ 建屋間の相対変位による影響
- ・ 接続部における相互影響

- ・ 建屋内における損傷，転倒及び落下による影響
- ・ 建屋外における損傷，転倒及び落下による影響

3. 1. 2 上位クラス施設の抽出 (P4 第 2.1-1 図 ②)

波及的影響評価を実施するにあたり，防護対象となる上位クラス施設は以下のとおりとする。

- (1) 耐震重要施設
- (2) 上記(1)の間接支持構造物である建物・構築物
- (3) 重大事故等対処施設のうち，常設耐震重要重大事故等対処設備
- (4) 上記(3)の間接支持構造物である建物・構築物

なお，上記(2)及び(4)については，建屋外からの波及的影響の評価にあたって，内包する耐震重要施設又は常設耐震重要重大事故等対処設備の機能を損なわないことを確認するための評価対象として設定している。

具体的に，(1)，(3)については，補足説明資料「共通 09：申請対象設備の選定」に示す上位クラス施設を対象設備とし，(2)，(4)については，(1)，(3)の対象設備を内包する建物・構築物とする。

なお，配管系等，「共通 09：申請対象設備の選定」に記載している設備名称の明確化が必要な設備は，以下に示すいずれかの方法で名称を記載する。

- ・ 設工認申請書類となる系統説明図又はそれに代わる設計図書を用いて示す場合は，「系統名」と「種別」を名称として記載する。
(例) 安全冷却水系 配管 等
- ・ 上記で示せない場合は，設計図書上の管理番号（配管番号等）を記載する。

本資料の上位クラス施設及び波及的影響の設計対象とする下位クラス施設と「共通 09：申請対象設備の選定」で示す設備の関係については，付番等により紐づけを行ったうえで示す。

3. 2 波及的影響を及ぼすおそれのある下位クラス施設の抽出

上位クラス施設の機能が適用された状態の上位クラス施設に波及的影響を及ぼすおそれのある下位クラス施設を抽出する。

なお，工程停止，系統隔離等により，上位クラス施設の機能が適用される状態から除外される場合にのみ，波及的影響が想定される下位クラス施設（保守時にのみ使用するメンテナンスクレーン等）は抽出の対象外とする。

抽出する下位クラス施設のうち配管系に対する対象設備の明確化としては、以下に示すいずれかの方法で名称を記載する。

- ・ 下位クラス施設について、設工認申請書類となる系統説明図又はそれに代わる設計図書を用いて示す場合は、名称は記載せず、用いる図面の図番号を記載する。
- ・ 上記で示せない場合は、設計図書上の管理番号（配管番号等）を記載する。

3. 2. 1 机上検討（P4 第2.1-1図③）

機器配置図、系統図等の設計図書類を用いて、屋外及び屋内の上位クラス施設を抽出し、その配置状況、周辺に位置する下位クラス施設を確認する。

配置状況確認結果をもとに、離隔距離、重量比等の観点から、上位クラス施設に波及的影響を及ぼすおそれのある下位クラス施設を抽出する。

3. 2. 2 現場調査（P4 第2.1-1図④）

机上検討で抽出された下位クラス施設の詳細な設置状況又は配置状況を確認すること、また、設計図書類では判別できない仮設設備、資機材等が影響防止対策を施工していない状態で上位クラス施設周辺に配置されていないことを確認することを目的として現場調査を実施する。

3. 1. 1. 2項で整理した検討事象のうち、接続部における相互影響の観点については、建設時及び改造工事の際に使用前検査を実施しており、これらの検査では、検査方法及び判定基準等を明確にした検査要領に基づき、設計図書類どおり施工されていることを確認しているため、机上検討により確認を行い、必要に応じて現場調査を行う。

地盤の不等沈下による影響、建屋間の相対変位による影響については、上位クラス施設と下位クラス施設の位置関係が机上検討どおりであることを確認する。

「建屋内施設」及び「建屋外施設」の損傷、転倒及び落下の影響の観点については、現場調査にて上位クラス施設と下位クラス施設の位置関係等を確認することを基本とする。但し、人の立入が困難なセル内に設置している設備については、以下のことから、最新※の設計図書類、当時の社内検査記録等を用いることで、机上検討により下位クラス施設の抽出は可能であるため、現場調査の対象外とする。

- ・ 建設時及び改造工事対応時の社内検査及び使用前検査において、上位クラス施設、下位クラス施設の設置状況又は配置情報が最新の設計図書類どおりであることを確認していること。
- ・ セル閉止前の確認、改造工事後のエリア確認等の社内検査において、設計図書類では判別できない仮設設備、資機材等がないことを確認していること。

※ 改造工事を実施している設備は改造工事後の検査で使用した設計図書類、それ以外の設備は建設時の使用前検査時に使用した設計図書類を最新の設計図書類とする。

なお、将来設置施設及び建設中の施設については、設計時において設計図書類を用いた机上検討により上位クラス施設及び下位クラス施設の抽出を実施し、建設時に、抽出した下位クラス施設以外に波及的影響を及ぼすおそれがある下位クラス施設がないことを確認する。

現場調査の実施要領を添付資料 4-1 に示す。また、現場調査記録の例を添付資料 4-2 に示す。

3. 2. 3 検討対象施設の抽出 (P4 第 2.1-1 図 ⑤)

机上検討及び現場調査の確認結果を踏まえ、上位クラス施設に波及的影響を及ぼすおそれのある下位クラス施設を抽出する。

3. 3 波及的影響の確認 (P4 第 2.1-1 図 ⑥)

波及的影響を及ぼすおそれがあるとして抽出された下位クラス施設について、影響評価により上位クラス施設の機能を損なわないことを確認する。

影響評価において、抽出された下位クラス施設が耐震性を有していることの確認によって上位クラス施設の機能を損なわないことを確認する場合、適用する地震動は基準地震動 S_s とする。

3. 4 対策検討・実施 (P4 第 2.1-1 図 ⑦)

上位クラス施設の機能に波及的影響を及ぼす下位クラス施設については、上位クラス施設に波及的影響を及ぼさないように補強等の対策を実施する。

次項では、波及的影響を実施する事象毎に波及的影響の設計対象となる下位クラス施設の抽出として、事象に応じた波及的影響を及ぼす下位クラス施設の抽出方法、波及的影響の確認方法等を示す。

4. 各事象に対する波及的影響評価

各検討事象に対して波及的影響評価を実施するための具体的な検討フローを作成し、検討フローに基づき上位クラス施設に対する波及的影響を及ぼすおそれのある下位クラス施設の抽出、波及的影響の確認を実施する。

確認において抽出された波及的影響を及ぼす下位クラス設備については対策を実施する。

検討事象		検討フロー(図番)
4.1(1)	地盤の不等沈下による影響	第4.1-1図
4.1(2)	建屋間の相対変位による影響	第4.1-2図
4.2.	接続部における相互影響	第4.2-1図
4.3	建屋内における損傷、転倒及び落下による影響	第4.3-1図
4.4	建屋外における損傷、転倒及び落下による影響	第4.4-1図

4. 1 不等沈下又は相対変位による影響

(1) 地盤の不等沈下による影響

第 4.1-1 図のフローに従い、建屋外の上位クラス施設の周辺に位置する波及的影響を及ぼすおそれのある下位クラス施設を抽出し、波及的影響の有無を検討する。

a. 下位クラス施設の抽出

地盤の不等沈下による下位クラス施設の傾きや倒壊を想定しても上位クラス施設に衝突しない程度の十分な離隔距離をとって配置されていることを確認し、離隔距離が十分でない下位クラス施設を抽出する。

b. 支持地盤の確認

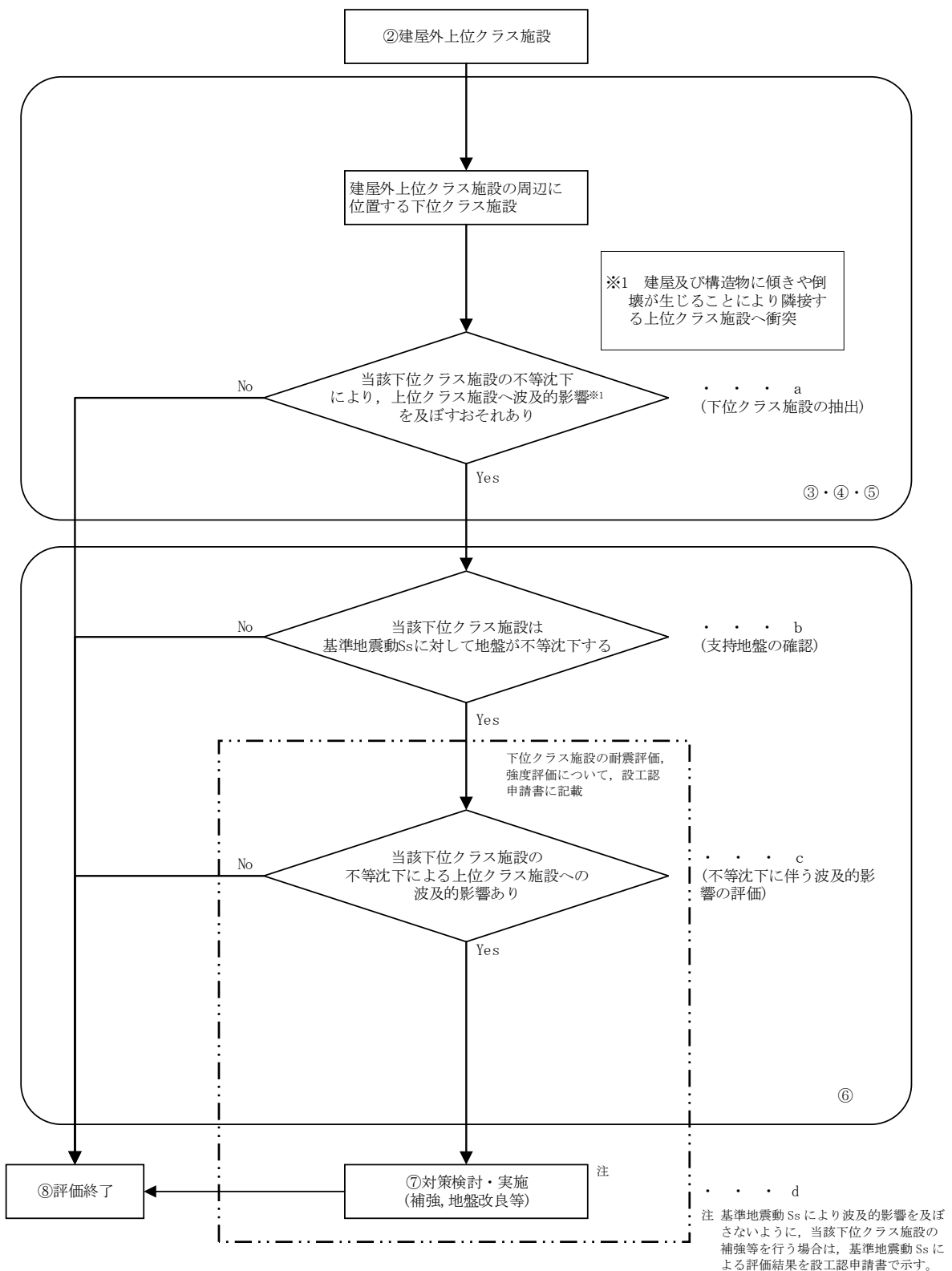
a. で抽出した下位クラス施設について、基準地震動 S_s に対して、十分な支持性能を有する地盤に設置されることの確認により不等沈下しないことを確認する。

c. 不等沈下に伴う波及的影響の評価

b. で地盤の不等沈下のおそれが否定できない下位クラス施設については、傾きや倒壊を想定し、これらによる上位クラス施設への影響を確認し、上位クラス施設の機能を損なわないことを確認する。

d. 対策検討・実施

c. で上位クラス施設の機能を損なうおそれが否定できない下位クラス施設に対して、支持地盤の補強や周辺の地盤改良等を行い、不等沈下による下位クラス施設の波及的影響を防止する。



※フロー中②～⑧の数字は第2.1-1図中の②～⑧に対応する。

第4.1-1図 地盤の不等沈下の影響により建屋外上位クラス施設へ影響を及ぼす可能性のある下位クラス施設の抽出及び評価フロー

(2) 建屋間の相対変位による影響

第 4.1-2 図のフローに従い、建屋外の上位クラス施設の周辺に位置する波及的影響を及ぼすおそれのある下位クラス施設を抽出し、波及的影響の有無を検討する。

a. 下位クラス施設の抽出

地震による建屋の相対変位を想定しても上位クラス施設に衝突しない程度の十分な離隔距離をとって配置されていることを確認し、離隔距離が十分でない下位クラス施設を抽出する。

b. 耐震性の確認

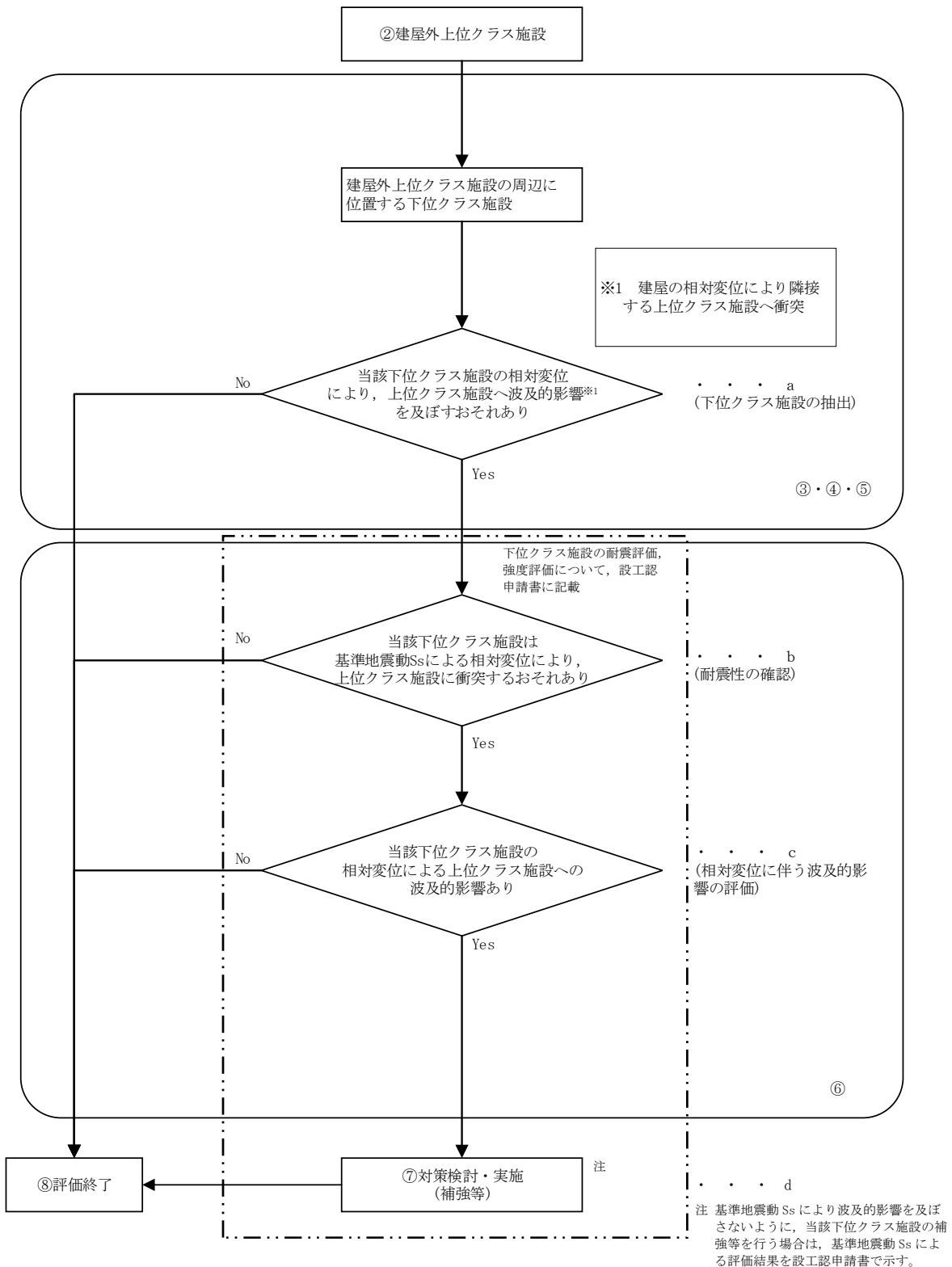
a. で抽出した下位クラス施設について、上位クラス施設の設計に用いる地震動又は地震力に対して、建屋の相対変位による上位クラス施設への衝突がないことを確認する。

c. 相対変位に伴う波及的影響の評価

b. で衝突のおそれが否定できない下位クラス施設について、衝突部分の接触状況を確認し、建屋全体又は局部評価を実施し、衝突に伴い、上位クラス施設の機能を損なうおそれがないことを確認する。

d. 対策検討・実施

c. で上位クラス施設の機能を損なうおそれが否定できない下位クラス施設に対して、建屋の補強等を行い、建屋の相対変位等による下位クラス施設の波及的影響を防止する。



※フロー中②～⑧の数字は第2.1-1図中の②～⑧に対応する。

第4.1-2図 建屋間の相対変位の影響により建屋外上位クラス施設へ影響を及ぼすおそれのある下位クラス施設の抽出及び評価フロー

4. 2 接続部における相互影響

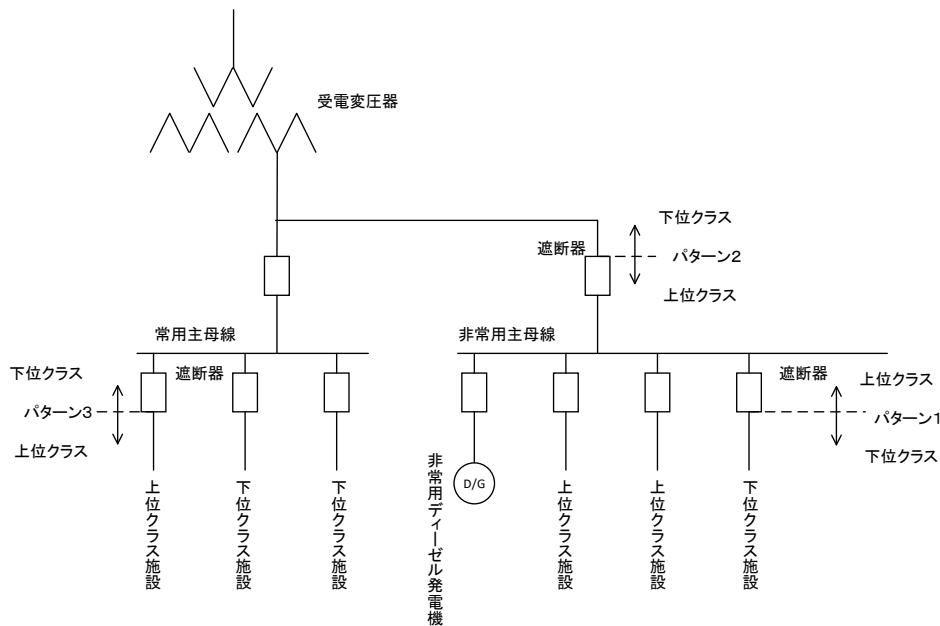
第 4.2-1 図のフローに従い、上位クラス施設及び接続する下位クラス施設を抽出し、波及的影響を検討する。

a. 接続部の影響検討を要する上位クラス施設の抽出

接続部の影響検討を要する上位クラス施設を抽出する。ここで、上位クラス施設と下位クラス施設との接続部における相互影響を設計上で考慮をしている電気設備、計測制御設備(機器、配管系と接続する計測制御設備は除く)、空気駆動弁(以下「A0 弁」という。)駆動用空気供給配管接続部については以下の理由より抽出の対象外とする。

(a) 電気設備

電気設備について、機器の破損、故障その他の異常を検知した場合には、遮断器が開放し、波及的影響を防止することにより、上位クラス施設と下位クラス施設は電氣的に分離する設計としているため抽出の対象外とする。受電系統概念図にあるように一部の受電系統において上位クラス施設と下位クラス施設を遮断器を介した接続部があり、上位クラス施設と下位クラス施設との接続するパターンを下記のように整理した。



受電系統概念図

<パターン1>

受電系統概念図のパターン1のように上位クラス施設と下位クラス施設が接続し、上位クラス施設から下位クラス施設に給電する場合、上位クラス施設と下位クラス施設は遮断器を介して接続されており、下位クラス施設の故障が生じた場合においても、上位クラス施設の遮断器が動作することで影響範囲を隔離し、上位クラス施設の機能に影響を与えない設計としている。

<パターン2>

受電系統概念図のパターン2のように上位クラス施設である非常用主母線と下位クラス施設が接続し、下位クラス施設から非常用主母線に給電する場合、上位クラス施設と下位クラス施設は遮断器を介して接続されており、下位クラス設備の故障が生じた場合には、上位クラス施設の遮断器が動作することにより影響範囲を隔離する。この際、非常用電源系統が停電するが非常用ディーゼル発電機が自動起動し非常用主母線に給電するため、上位クラス施設である非常用主母線が機能喪失しない設計としている。

<パターン3>

パターン1，2以外に考えられる上位クラス施設と下位クラス施設が接続する組合せとして、下位クラス施設から上位クラス施設に給電するパターンが挙げられる。この場合、下位クラス施設が故障により上位クラス施設が機能喪失することとなるが、当社施設においてはこのようなパターンのものはない。

以上より、電気設備については上位クラス施設に接続する下位クラス施設の故障が上位クラス施設に波及することがない設計としている。

(b) 計測制御設備

計測制御設備(安全保護回路含む)について、安全系(上位クラス施設)と常用系(下位クラス施設)は、原則として物理的に分離しているが、制御信号及び計装配管の一部に上位クラス施設と下位クラス施設との接続部がある。このため、上位クラス施設と下位クラス施設との接続するパターンを下記のように整理した。

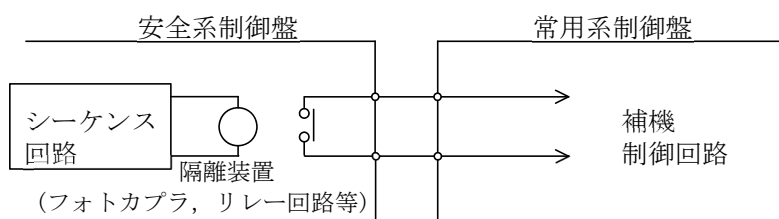
i) 制御信号

制御信号について、上位クラス施設と下位クラス施設との接続部として存在する可能性が考えられるパターンとして、下記の2つがある。

- ① 安全系(上位クラス)から常用系(下位クラス)に伝送する。
- ② 常用系(下位クラス)から安全系(上位クラス)に伝送する。

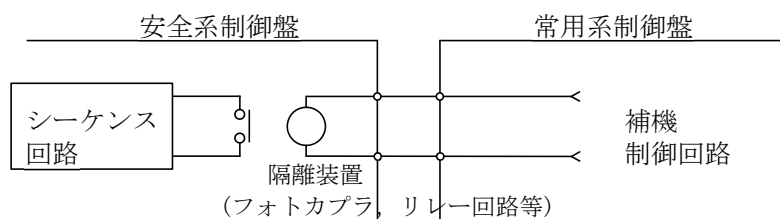
①及び②の安全系(上位クラス)と常用系(下位クラス)間の信号を伝送するラインについては、信号伝送における分離概念図に示すとおり、フォトカプラやリレー回路等の隔離装置を介することにより、電氣的に分離されており、常用系の故障が安全系に波及することがない設計としているため抽出の対象外とする。

<パターン①>



信号伝送における分離概念図

<パターン②>



信号伝送における分離概念図

ii) 計装配管

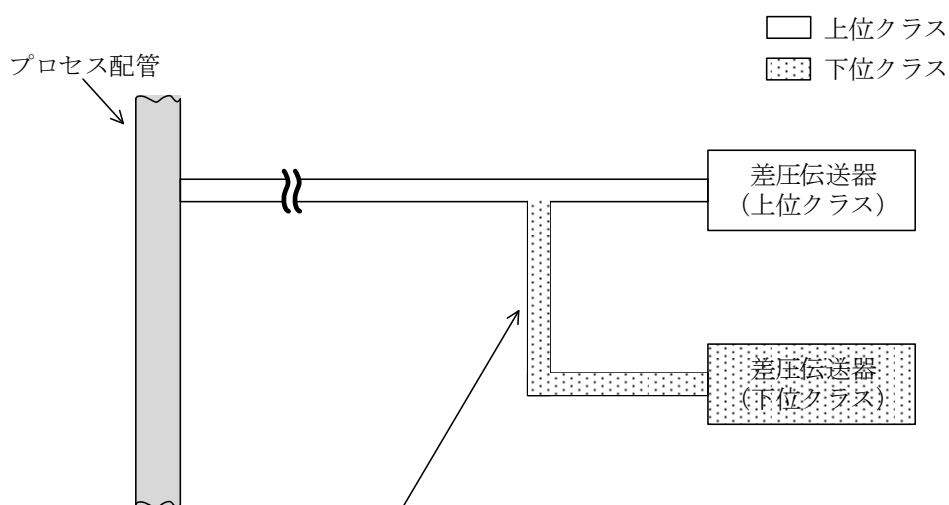
計装配管について、上位クラス施設と下位クラス施設との接続部として存在する可能性が考えられるパターンとして、下記の2つがある。

- ① 上位クラス計器の計装配管に下位クラス計器の計装配管が接続されている。
- ② 下位クラス計器の計装配管に上位クラス計器の計装配管が接続されている。

このうち、①のパターンは上位クラスと下位クラスの計装配管が接続部を有している場合、下記の概念図に示すとおり、計装配管の耐震設計は上位クラス的设计に合わせているため、波及的影響はないため抽出の対象外とする(パターン①)。②のパターンは当社施設において存在しない。

<パターン①>

上位クラス計器と下位クラス計器の計装配管が接続部を有している場合、下記の概念図に示すとおり、計装配管の耐震設計は下位クラスの計装配管も上位クラスの計装配管と同じ設計とするため、計装配管が地震で損傷することにより、上位クラス計器の計測機能が波及的影響を受けることはない。

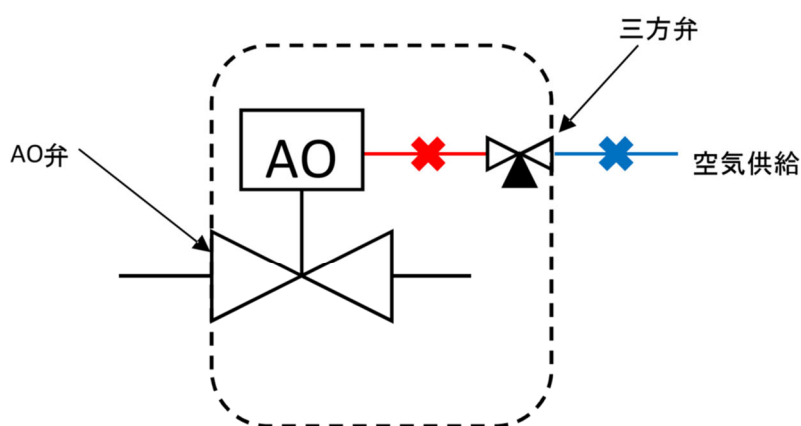


上位クラスと下位クラスの計器の計装配管が接続部を有している場合、計装配管の耐震設計は下位クラスの計装配管も上位クラスの計装配管と同じ設計とするため、上位クラス計器の計測機能が波及的影響はない。

計装配管の耐震設計概念図

(c) AO 弁駆動用空気供給配管接続部

上位クラス配管に設置される AO 弁駆動用の空気供給配管は上位クラス設計ではないが、仮に空気供給配管が破損した場合でも、弁はフェイルセーフ側に動作するため、上位クラス施設の機能は喪失しないことから、抽出の対象外としている。なお、空気供給配管の供給側(下図青色部)で閉塞が発生すると AO 弁はフェイルセーフ側に動作しないが、動作要求信号が発生すれば三方弁から支障なく排気されることから AO 弁の機能に影響を与えない。また、空気供給配管の AO 弁側(下図赤色部)については上位クラスの AO 弁とあわせて動的機能維持を確認している範囲であるためそもそも閉塞しないと考えられる。

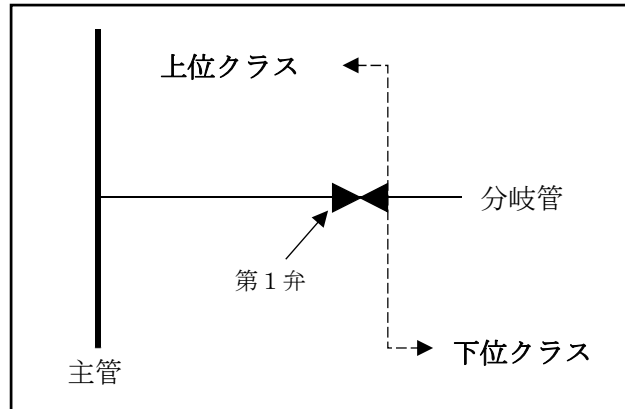


--- 上位クラスとして動的機能維持を確認している範囲

AO 弁概念図

b. 接続部の抽出

a. で除外した設備以外の上位クラス施設と下位クラス施設が直接接続している箇所を抽出する。



上位クラス施設との接続部例

c. 影響評価対象の選定（下位クラス施設の抽出）

b. で抽出した接続部のうち、上位クラス設計の弁又はダンパにより常時閉隔離されていない接続部を有する下位クラス施設を影響評価対象として選定する。

d. 影響評価

c. で選定した下位クラス施設について、下位クラス施設が損傷した場合の系統隔離等に伴うプロセス変化により、上位クラス施設の過渡条件が設計上の範囲内であることを確認する。

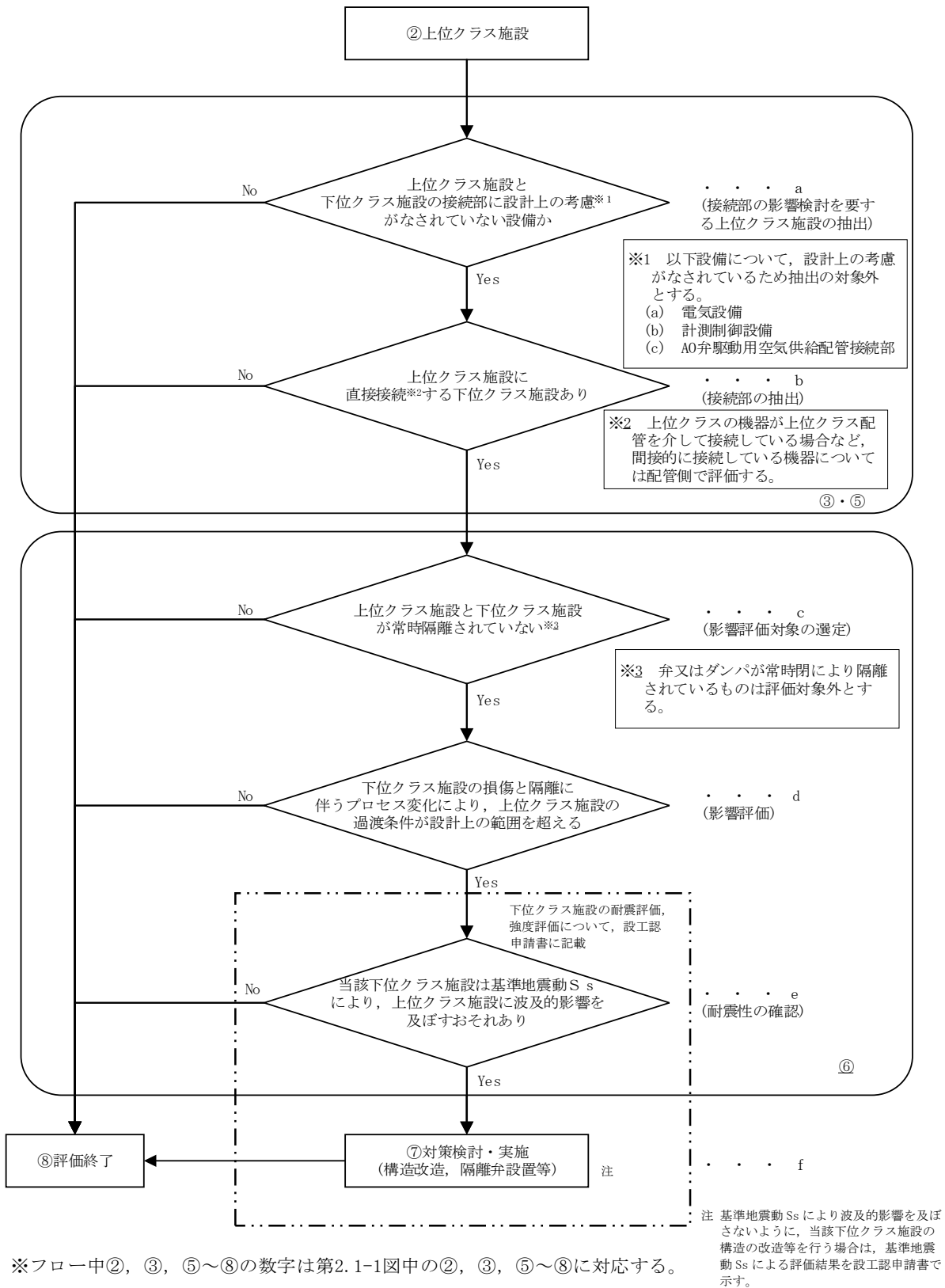
ここで、下位クラス施設の損傷には破損と閉塞が考えられるため、それぞれの影響について考慮する。

e. 耐震性の確認

d. で設計上の範囲を超えるものについて、基準地震動 S_s に対して、内部流体の内包機能等の必要な機能を維持でき、上位クラス施設への波及的影響を及ぼさないことを確認する。

f. 対策検討・実施

e. で上位クラス施設の機能を損なうおそれが否定できない下位クラス施設について、基準地震動 S_s に対して健全性を維持できるように構造の改造、あるいは、上位クラス施設の配管・ダクト側に健全性を維持できる隔離弁の設置等により、波及的影響を防止する。



第 4.2-1 図 接続部の相互影響により上位クラス施設へ影響を及ぼすおそれのある下位クラス施設の抽出及び評価フロー

4. 3 建屋内における損傷，転倒及び落下による影響

第 4.3-1 図のフローに従い，建屋内の上位クラス施設の周辺に位置する波及的影響を及ぼすおそれのある下位クラス施設を抽出し，波及的影響の有無を検討する。

a. 下位クラス施設の抽出

下位クラス施設の抽出にあたって，下位クラス施設の損傷，転倒及び落下を想定しても上位クラス施設に衝突しない程度の十分な距離をとって配置されていることを確認する。離隔距離が十分でない場合には，落下防止措置等の対策を適切に実施していることを確認する。

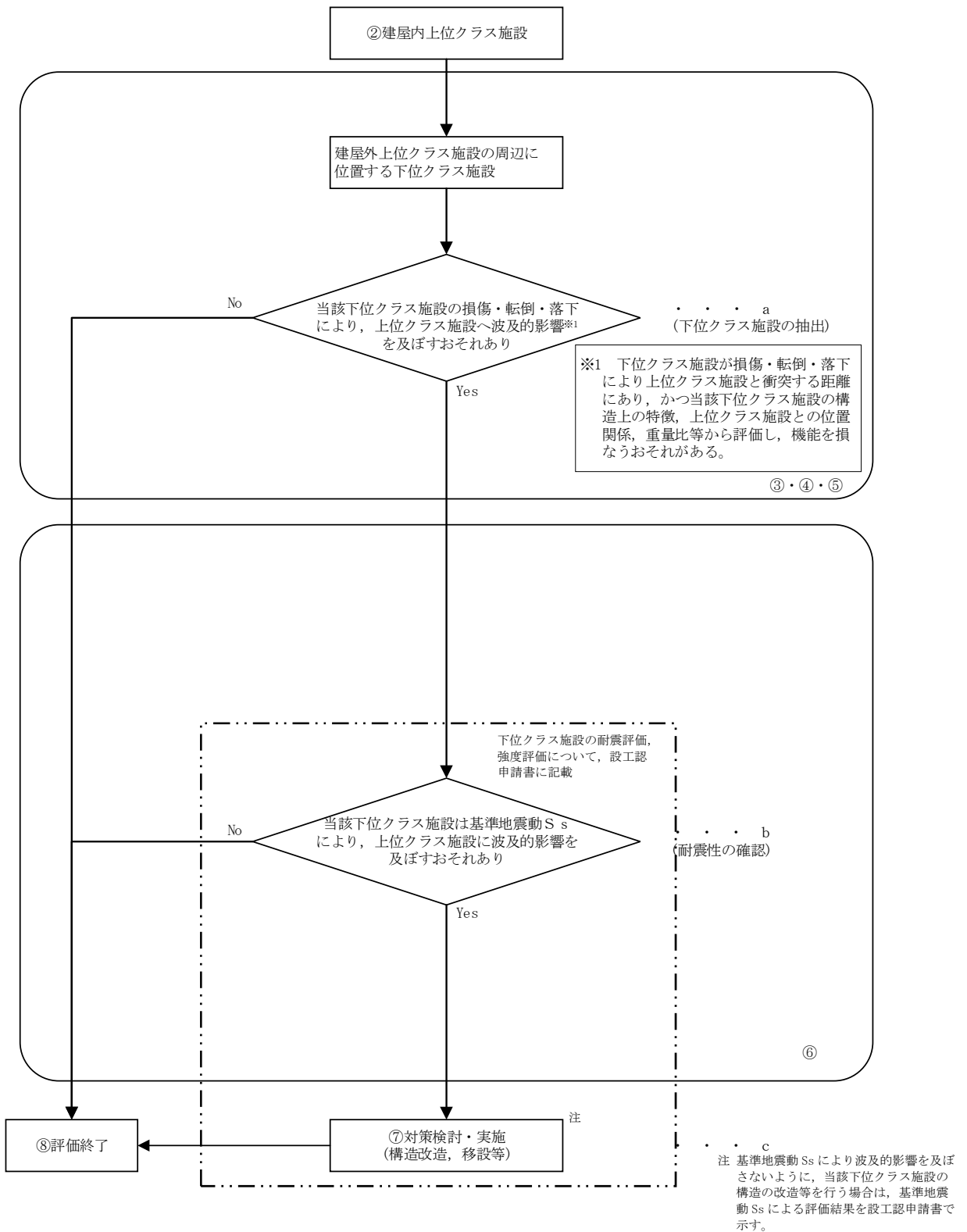
また，以上の確認ができなかった下位クラス施設について，構造上の特徴，上位クラス施設との位置関係，重量等を踏まえて，損傷，転倒及び落下を想定した場合の上位クラス施設への影響を評価し，上位クラス施設の機能を損なうおそれがないことを確認する。

b. 耐震性の確認

a. で損傷，転倒及び落下を想定した場合に上位クラス施設の機能への影響が否定できない下位クラス施設について，基準地震動 S_s に対して，損傷，転倒及び落下による上位クラス施設への波及的影響を及ぼさないことを確認する。

c. 対策検討・実施

b. で波及的影響を及ぼさないことを確認できなかった下位クラス施設について，基準地震動 S_s に対して健全性を維持できるように構造の改造，上位クラス施設と下位クラス施設との間に衝撃に耐えうる緩衝体の設置，下位クラス施設の移設等により波及的影響を防止する。



※フロー中②～⑧の数字は第2.1-1図中の②～⑧に対応する。

第 4.3-1 図 建屋内における損傷、転倒及び落下による影響により上位クラス施設へ影響を及ぼすおそれのある下位クラス施設の抽出及び評価フロー

4. 4 建屋外における損傷，転倒及び落下による影響

第 4.4-1 図のフローに従い，建屋外の上位クラス施設の周辺に位置する波及的影響を及ぼすおそれのある下位クラス施設を抽出し，波及的影響の有無を検討する。

a. 下位クラス施設の抽出

下位クラス施設の抽出にあたって，下位クラス施設の損傷，転倒及び落下を想定しても上位クラス施設に衝突しない程度の十分な距離をとって配置されていることを確認する。離隔距離が十分でない場合には，落下防止措置等の対策を適切に実施していることを確認する。

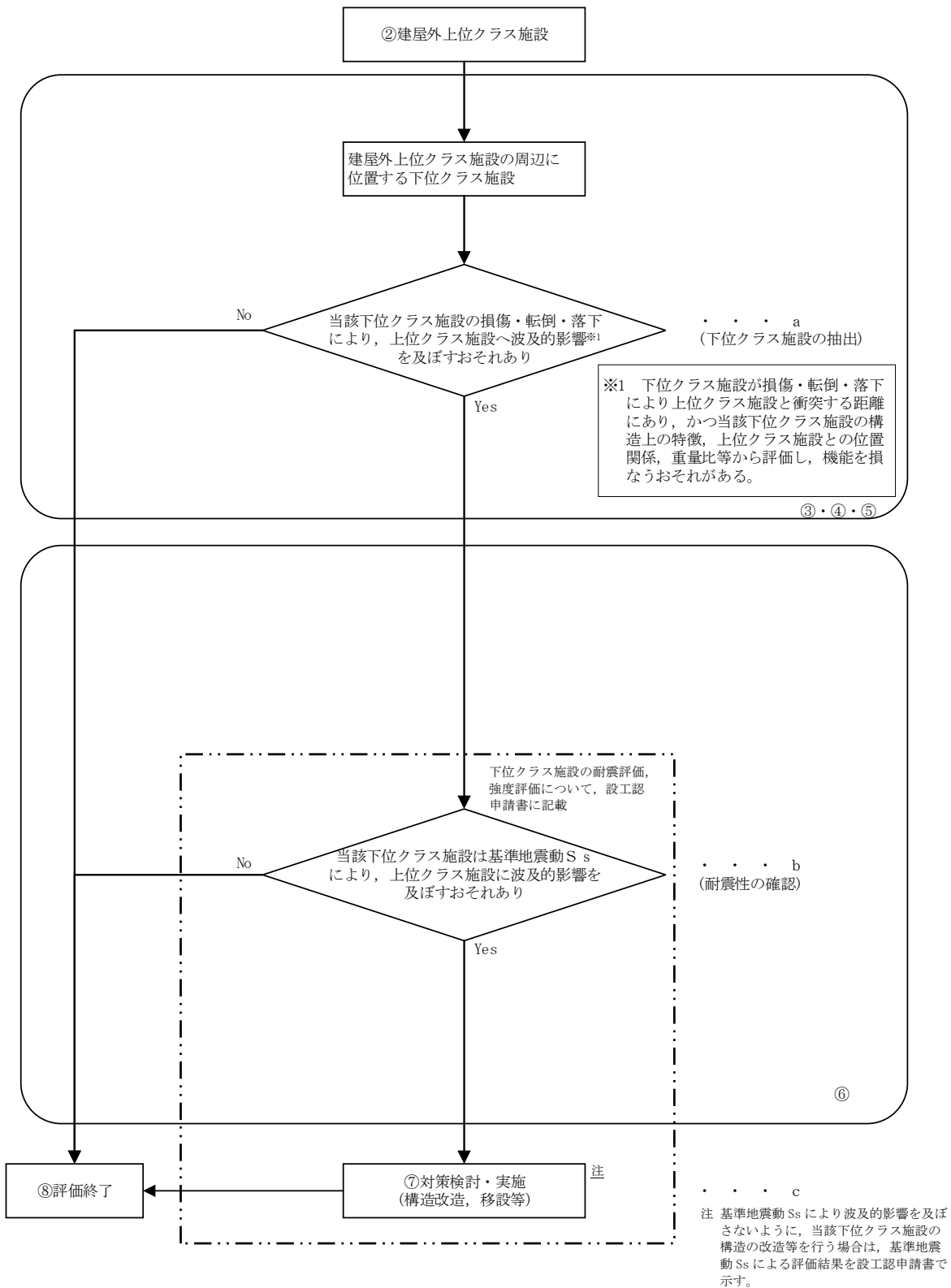
また，以上の確認ができなかった下位クラス施設について，構造上の特徴，上位クラス施設との位置関係，重量等を踏まえて，損傷，転倒及び落下を想定した場合の上位クラス施設への影響を評価し，上位クラス施設の機能を損なうおそれがないことを確認する。

b. 耐震性の確認

a. で損傷，転倒及び落下を想定した場合に上位クラス施設の機能への影響が否定できない下位クラス施設について，基準地震動 S_s に対して，損傷，転倒及び落下による上位クラス施設への波及的影響を及ぼさないことを確認する。

c. 対策検討・実施

b. で波及的影響を及ぼさないことを確認できなかった下位クラス施設について，基準地震動 S_s に対して健全性を維持できるように構造の改造，上位クラス施設と下位クラス施設との間に衝撃に耐えうる緩衝体の設置，下位クラス施設の移設等により波及的影響を防止する。



※フロー中②～⑧の数字は第2.1-1図中の②～⑧に対応する。

第 4.4-1 図 建屋外における損傷、転倒及び落下による影響により上位クラス施設へ影響を及ぼすおそれのある下位クラス施設の抽出及び評価フロー

4. 1項～4. 4項で示す検討事象毎の下位クラス施設の抽出及び評価フローに基づき、設計対象とする下位クラス施設について、再処理施設分を添付資料5-1、MOX燃料加工施設分を添付資料5-2に示す。波及的影響の設計対象とする下位クラス施設の抽出過程については、申請回次毎に別紙にて示す。

将来設置施設及び建設中の施設並びに補強施設に対する波及的影響評価について

将来設置施設及び建設中の施設並びに補強施設に対する波及的影響評価について、設計時における対応、建設時及び補強時の工事における対応それぞれで実施する内容を示す。

なお、補強施設については、当初計画で設計されている配置等に変更はないことから、工事における対応内容を示す。

<設計時における対応>

- ・ 設計時は、波及的影響で実施する4つの観点である相対変位又は不等沈下による影響、接続部による影響、建屋内及び建屋外における損傷、転倒及び落下等による影響の観点で、下位クラス施設が上位クラス施設の機能を損なわないよう、以下の配置設計上の措置を講じる。
 - 下位クラス施設と上位クラス施設との間に離隔距離を確保する。
 - 下位クラス施設と上位クラス施設の間に強度を有する障壁を設置する。
 - 下位クラス施設と上位クラス施設の接続部には上位クラス施設の隔離弁等を設置する。
- ・ これらの配置設計上の措置により、下位クラス施設の波及的影響を防止できない場合は、下位クラス施設に対して、上位クラス施設に適用する地震動又は地震力による設計を行う。

<工事における対応>

- ・ 建設時及び補強時の工事においては、工事に使用する資機材等が上位クラス施設に波及的影響を及ぼさないように適切な置場へ保管する等の対策を講じる。

設計時における対応及び工事における対応に対する社内標準類を以下に示す。

① 設計管理要領，設計管理細則

- ・ 新增設や改造に向けた検討にあたっては、設計における要求事項を検討したうえで、「設計の計画」を策定することとしている。
- ・ 要求事項の検討項目として、他設備への影響についても検討することとしている。
- ・ 具体的には、設計対象設備の破損時の波及的影響を考慮し、近隣の安全機能を有する設備について安全上支障がないことを確認することとしており、支障を与える場合は対策の検討を行うこととしている。

② 耐震設計基準

- ・ 「下位の耐震クラスに分類される機器・配管等*が破損し、落下または転倒することにより上位のクラスの機器・配管等*の安全機能を阻害するおそれのある場合は、波及的影響を生じないように設計する。」として、波及的影響を及ぼさない対策を講じた設計を行うことを規定している。
- ・ 「下位の耐震クラスに分類される機器・配管等*の破損によって、上位のSクラスの機器・配管等*に波及的影響を及ぼし、当該機器・配管等が有する安全機能を阻害するおそれがあるものについては、上位の機器・配管等*に適用される地震動に対して安全上支障のないことを確認する。」として、耐震設計上で波及的影響を及ぼさない設計を行うことを規定している。
※ 再処理施設では「機器・配管等」、MOX燃料加工施設では「設備・機器」と表現に違いはあるが、その内容は同様である。

③ 資機材保管・管理細則

- ・ 「資機材の波及的影響範囲に安全上重要な設備がある場合は、常設置場および仮置場の設定を禁止する。ただし、資機材管理担当部署が既設設備と同等の耐震性評価を行い、当該資機材が安全上重要な設備に波及的影響を及ぼさず安全機能を損なわないことが確認できた場合は、エリア管理担当部署の承認を得て置場を設定することができる。」として、適切な置場管理を実施することを規定している。

なお、当社施設に設置する設備には、上記社内標準類の管理対象となる当社が設計、製作、工事等を行う設備に加え、下位クラスの一部であり当社が工事等を行う対象ではない保障措置の設備があることから、MOX燃料加工施設については、社内標準類の管理対象設備と保障措置の設備との設備間において相互影響を考慮した設計とするため、今後社内標準類を改正する。具体的には、以下の通り。

- 設計管理細則等において保障措置に係わる事項として、保障措置の設備との設備間において相互影響を考慮した設計とすることが設計要求事項（インプット）であることを明確にする。
- また、査察機器に関する社内標準類において、設計管理細則等で管理する設備との設備間において相互影響を考慮した設計とすることが査察機器の設計上の要求事項であることを明確にするとともに、許認可に係る業務を主管する部署を社内調整の関係部署として追加する。

再処理施設については、既に保障措置の設備が設置されており、社内標準類の管理対象施設と保障措置の設備との設備間において相互影響を考慮した設計を実施しているが、現在の社内標準類では明確化されておらず、将来設置施設の要求事項にもなることから、MOX燃料加工施設と同様、今後社内標準類を改正する。

NUCIAにおける地震被害情報の要因整理

地震被害に関するNUCIA情報の検討内容					
No.	対象地震 (発電所)	件名	号炉	地震被害事象および発生要因の概要	地震被害 発生要因
地震被害発生要因 I					※点線は要因 I 相当箇所
1	宮城県沖 (女川)	8・16宮城地震による女川原子力発電所全プラント 停止について	1号炉 2号炉 3号炉	地震の影響で以下の軽微な被害が発生した。 (a) 女川1号炉 ・主変圧器、起動用変圧器の避圧弁動作 ・サイトバンカ建屋プールに水銀灯落下 (b) 女川2号炉 ・主変圧器、起動用変圧器、補助ボイラー変圧器(A)(B)の避圧弁動作 (c) 女川3号炉 ・原子炉建屋内見学者用ギャラリースのガラスのひび ・主変圧器の避圧弁動作 (d) その他構内 ・環境放射能測定センターの希硫酸(5%濃度)貯蔵施設が漏えいおよび苛性ソーダの一部滴下 ・建屋エレベータ停止 ・排気筒航空障害灯レンズカバー破損 ・構内道路アスファルト亀裂・波うち・段差発生	I, III, VI
2	中越沖 (柏崎)	C/S B5F浸水及びMUWC全停	1号炉	地震による建屋周辺の地盤沈下等の要因により、地下埋設の消火配管に局所的に大きな変位が生じ機械式継手(ねじ込み式継手やカップリング継手等)が損傷し漏水した。この漏水が原因で1号炉原子炉複合建屋(管理区域)地下5階(最地下階)全域にわたり深さ約40cm浸水し、廃棄物処理系の電気品、計装品及びタンク類が水没した。水没が原因でMUWCが全停する他、制御盤において「制御電源喪失」警報が発生した。	I
3	中越沖 (柏崎)	スタックへのダクト配管ズレ	1号炉 2号炉 3号炉 4号炉	地震の影響によって主排気ダクト周辺及びダクト基礎部に地盤沈下が発生し、それに伴う相対変位によって、主排気ダクトにズレ(ペローズの変形)が生じた。周辺地盤及びダクト基礎部の沈下による主排気ダクトのズレ(ペローズの変形)	I
4		スタックと主排気ダクトカバーのゆがみ確認	5号炉		
5	中越沖 (柏崎)	1号機 変圧器防油堤の沈下・傾き、コンクリートのひび割れ・はく離、目地部の開き	1号炉	変圧器防油堤に以下の損傷が確認された。 ・1号機 変圧器防油堤の沈下・傾き、コンクリートのひび割れ・はく離、目地部の開き ・2号機 変圧器防油堤の沈下、ずれ ・3号機 変圧器防油堤のひび割れ、段差発生 ・4号機 変圧器防油堤の沈下、大きな傾斜(一部目地部の開き) ・5号機 変圧器防油堤底版部のひび割れ、目地部の開き、陥没 ・7号機 変圧器防油堤の沈下、外側への開き、目地部のずれ・開き・段差発生	I
6		2号機 変圧器防油堤の沈下、横ズレ	2号炉		
7		3号機 変圧器防油堤のひび割れ、段差	3号炉		
8		4号機 変圧器防油堤の沈下、大きな傾斜(一部目地部の開き)	4号炉		
9		5号機 変圧器防油堤のひび割れ	5号炉		
10		7号機 変圧器防油堤の沈下、外側への開き、目地部のズレ、目地部の開き、目地部の段差	7号炉		
11	中越沖 (柏崎)	軽油タンクB前の消火配管破断し水漏れ	1号炉	不等沈下により消火配管が破断し、漏水及び消火設備の機能喪失に至った。なお、当該不等沈下は液状化による影響を否定できない。	I
12		IS/B北側屋外消火配管が破断し漏水	その他		
13		消火設備4箇所配管損傷・漏水	その他		
14		軽油タンク前他屋外消火配管が破断し漏水	その他		
15	中越沖 (柏崎)	RW/B R/W制御室制御盤各系制御電源喪失	RW設備	地震による建屋周辺の地盤沈下等の要因により、地下埋設の消火配管に局所的に大きな変位が生じ機械式継手(ねじ込み式継手やカップリング継手等)が損傷し漏水した。この漏水が原因で1号炉原子炉複合建屋(管理区域)地下5階(最地下階)全域にわたり深さ約40cm浸水し、廃棄物処理系の電気品、計装品及びタンク類が水没した。水没が原因でMUWCが全停する他、制御盤において「制御電源喪失」警報が発生した。	I
16	中越沖 (柏崎)	HTr 3 B火災発生	3号炉	地震の影響により基礎面の沈下量に差が発生したため、ダクトがブッシング破管に接触し、その衝撃等で破管が破損して変圧器内部の絶縁油が噴出した。絶縁油の噴出の後、約1,000℃以上のアーク放電が発生したため、漏油した絶縁油に引火したことにより二次側接続母線部ダクト内で火災が発生した。	I
17	中越沖 (柏崎)	K3励磁用変圧器基礎ボルト切断・相非分割母線沈下有り	3号炉	地震により主変圧器およびExTr基礎ボルトが切断した。また、NPB基礎が地震の影響により沈下した。	I, III
18	中越沖 (柏崎)	取水設備スクリーン洗浄ポンプA吐出フランジ連続 滴下・配管サポート変形	5号炉	地震の影響によって地盤が変形し、当該設備の配管及びサポートの変形が発生した。	I
19	中越沖 (柏崎)	500kV新新湯線 2Lしゃ断器付近のエアリーク	その他	地震により当該回線の現場操作盤の基礎が地盤沈下で傾斜したため、空気配管に応力がかかりコネクタ部より空気漏れが発生した。	I
20	駿河湾 (浜岡)	取水槽まわりの地盤沈下等	1号炉	取水槽まわりに地盤沈下(30m×20m、最大15cm程度)、隆起(35m×15m、最大20cm程度)および法面波打(30m×5m、最大10cm程度)が発生した。	I, IV
21	駿河湾 (浜岡)	タービン建屋の東側屋外エリアの地盤沈下	5号炉	地震の影響により、タービン建屋の東側屋外エリアに地盤沈下(15m×15m、10cm程度)が発生した。	I

地震被害発生要因：I：地盤の不等沈下による損傷 II：建屋間の相対変位による損傷 III：地震の揺れによる施設の損傷・転倒・落下等 IV：周辺斜面の崩壊
V：使用済燃料プールのスロッシングによる溢水 VI：その他(地震の揺れによる警報発信等、施設の損傷を伴わないI～V以外の要因等)

NUCIAにおける地震被害情報の要因整理

地震被害に関するNUCIA情報の検討内容					
No.	対象地震 (発電所)	件 名	号炉	地震被害事象および発生要因の概要	地震被害 発生要因
地震被害発生要因 I					※点線は要因 I 相当箇所
22	駿河湾 (浜岡)	道路および法面のひび割れ	その他	地震の影響により以下の事象が発生した。 ① 5号見晴台道路き裂 ② 片平山周辺よう壁目開き, 道路き裂 ③ 平場ヤード舗装他き裂 ④ 5号放水口モニタ室東側よう壁(ブロック積み)き裂 ⑤ 固体廃棄物貯蔵庫(第2棟)周辺よう壁(ブロック積み)および道路のき裂 ⑥ 発電所東側点検ヤード舗装き裂 ⑦ 発電所東側海岸道路き裂	I, IV
23	駿河湾 (浜岡)	御前崎漁港の当社専用岸壁に段差(40cmX2cm, 最大3cm程度の段差)	その他	地震の影響により, 御前崎港の専用岸壁に段差(40mX2cm, 最大3cm程度の段差)が発生した。	I
24	東北地方 太平洋沖地震 (東海第二)	ランドリーボイラ重油タンク油漏れ	—	地震の影響により, ランドリーボイラ重油タンク基礎が沈下したことで接続配管ユニオン部から重油が漏えいした。	I

地震被害発生要因: I: 地盤の不等沈下による損傷 II: 建屋間の相対変位による損傷 III: 地震の揺れによる施設の損傷・転倒・落下等 IV: 周辺斜面の崩壊
V: 使用済燃料プールのスロッシングによる溢水 VI: その他(地震の揺れによる警報発信等, 施設の損傷を伴わない I~V以外の要因等)

NUCIAにおける地震被害情報の要因整理

地震被害に関するNUCIA情報の検討内容					
No.	対象地震 (発電所)	件名	号炉	地震被害事象および発生要因の概要	地震被害 発生要因
地震被害発生要因Ⅱ					※点線は要因Ⅱ相当箇所
25	中越沖 (柏崎)	柏崎刈羽原子力発電所1, 3号炉における排気筒モニタサンプリングラインの損傷について	1号炉 3号炉	<ul style="list-style-type: none"> ・3号炉主排気筒放射線モニタサンプリング配管において、塩害により配管が腐食し強度が低下していたところに、地震による力が加わり、吸込側配管に幅約4mm(最大)、長さ約5cmの損傷が1箇所発生した。 ・1号炉主排気筒放射線モニタサンプリング配管において、地震の影響でモニタ建屋と配管の相対位置がズレたことにより、放射能濃度を測定した後の気体を主排気筒に戻す配管の接続部にズレが発生した。 	Ⅱ, Ⅲ
26	中越沖 (柏崎)	固体廃棄物貯蔵庫 地下1階管理棟-第1棟接続部通路部付近漏水	その他	地震により固体廃棄物貯蔵庫のエキスパンションとドレンピットが破損したため、固体廃棄物貯蔵庫の第1棟と管理棟の境界に湧水(雨水)が発生した。	Ⅱ, Ⅲ
27	駿河湾 (浜岡)	補助建屋東側雨樋の亀裂	5号炉	地震による揺れ方の違いから、補助建屋と風除室屋上で固定されている補助建屋東側雨樋に亀裂(5箇所)が生じた。	Ⅱ

地震被害発生要因：Ⅰ：地盤の不等沈下による損傷 Ⅱ：建屋間の相対変位による損傷 Ⅲ：地震の揺れによる施設の損傷・転倒・落下等 Ⅳ：周辺斜面の崩壊
Ⅴ：使用済燃料プールのスロッシングによる溢水 Ⅵ：その他(地震の揺れによる警報発信等、施設の損傷を伴わないⅠ～Ⅴ以外の要因等)

NUCIAにおける地震被害情報の要因整理

地震被害に関するNUCIA情報の検討内容					
No.	対象地震 (発電所)	件名	号炉	地震被害事象および発生要因の概要	地震被害 発生要因
地震被害発生要因Ⅲ					※点線は要因Ⅲ相当箇所
28	宮城県沖 (女川)	8・16宮城地震による女川原子力発電所全プラント停止について	1号炉 2号炉 3号炉	地震の影響で以下の軽微な被害が発生した。 (a)女川1号炉 ・主変圧器、起動用変圧器の避圧弁動作 ・サイトバンカ建屋プールに水銀灯落下 (b)女川2号炉 ・主変圧器、起動用変圧器、補助ボイラー変圧器(A)(B)の避圧弁動作 (c)女川3号炉 ・原子炉建屋内見学者用ギャラリー室のガラスのひび ・主変圧器の避圧弁動作 (d)その他構内 ・環境放射能測定センターの希硫酸(5%濃度)貯蔵施設が漏えいおよび苛性ソーダの二部滴下 ・建屋エレベータ停止 ・排気筒航空障害灯レンズカバー破損 ・構内道路アスファルト亀裂・波うち・段差発生	I, III, VI
29	能登半島沖 (志賀)	能登半島地震に伴う水銀灯の落下	1号炉 2号炉	1号炉タービン建屋運転階の水銀灯および2号炉原子炉建屋運転階の水銀灯が落下した。	III
30	能登半島沖 (志賀)	能登半島地震に伴う低圧タービン組み立て中のタービンロータの位置ずれ	2号炉	地震の影響で低圧タービンの動翼に微小な接痕が複数発生した。	III
31	中越沖 (柏崎)	C/S B1F D/G-A北側付近「RW固化エリア」扉SI-15Dから漏水	1号炉	不等沈下に伴う屋外消火配管の損傷により発生した水が、電線管貫通孔より流入したことで非常用ディーゼル発電機(A)電気品室に漏水した。	III
32	中越沖 (柏崎)	所内変圧器1Aと相分離母線のずれによる基礎ボルトの切断	1号炉	地震による振動により所内変圧器1Aが揺動したため基礎ボルトが破断した。	III
33	中越沖 (柏崎)	励磁変圧器からの油漏れ及び基礎ベースからのズレ	1号炉	地震による振動により、一次フッシング罫子が破損し絶縁油が漏えいした。また同様に地震による振動により、基礎ベースから変圧器本体がずれる事象が発生した。	III
34	中越沖 (柏崎)	ヤード T/BサブドレンNo. 8流入水油混入およびK1~4放水庭に微量の油膜確認について	1号炉	地震による振動で変圧器防油堤が損傷したことにより、変圧器から漏洩した絶縁油が損傷部から土壌を経由してサブドレンに流入した。	III
35	中越沖 (柏崎)	各サービス建屋退域モータ故障について	1号炉 2号炉 3号炉 4号炉 5号炉 6号炉 7号炉	地震の影響で、各サービス建屋退出モータで検出器のズレ(検出器の飛び出し)、駆動部故障が発生した。	III
36	中越沖 (柏崎)	柏崎刈羽原子力発電所1, 3号炉における排気筒モニタサンプリングラインの損傷について	1号炉 3号炉	・3号炉主排気筒放射線モニタサンプリング配管において、塩害により配管が腐食し強度が低下していたところに、地震による力が加わり、吸込側配管に幅約4mm(最大)、長さ約5cmの損傷が1箇所発生した。 ・1号炉主排気筒放射線モニタサンプリング配管において、地震の影響でモニタ建屋と配管の相対位置がズレたことにより、放射能濃度を測定した後の気体を主排気筒に戻す配管の接続部にズレが発生した。	II, III
37	中越沖 (柏崎)	主変圧器基礎ボルト折損及びクーラー母管と本体間からの油リーク	2号炉	地震による振動により、主変圧器基礎ボルト折損およびクーラー母管と本体間が破損し油が流出した。	III
38	中越沖 (柏崎)	励磁用変圧器基礎部・バスダクト横ずれ	2号炉	地震による振動により、励磁用変圧器の基礎部およびバスダクトに横ずれが発生した。	III
39	中越沖 (柏崎)	Hx/B B1F FP-40ラインから漏水	2号炉	地震の振動により、熱交換器建屋の消火配管引き込み部ラバーブーツが損傷し、雨水の流入が発生した。	III
40	中越沖 (柏崎)	スクリーン起動不可	2号炉	地震により、ケーブルトレイ内においてケーブルトレイが脱落した。この影響でケーブルが損傷し地絡したため、取水装置スクリーン洗浄ポンプが起動不可となった。	III
41	中越沖 (柏崎)	T/Bブローアウトパネル破損	2号炉	地震の影響によりブローアウトパネルを固定する止め板が変形し外れたため、3号炉原子炉建屋のブローアウトパネルが外れた。また、3号炉および2号炉のタービン建屋についても、ブローアウトパネルが外れた。	III
42	中越沖 (柏崎)	R/Bブローアウトパネル破損	3号炉		
43	中越沖 (柏崎)	T/B海側・山側ブローアウトパネル外れ・脱落	3号炉		
44	中越沖 (柏崎)	K3励磁用変圧器基礎ボルト切断・相非分割母線沈下有り	3号炉	地震により、主変圧器およびExTr基礎ボルトが切断した。また、NPB基礎が地震の影響により沈下した。	I, III
45	中越沖 (柏崎)	3号炉原子炉建屋地下2階S L C系注ライン配管(格納容器外側貫通部)板金保温へこみについて	3号炉	3号炉S L C系注ライン配管(格納容器外側貫通部)の近傍に置いてあったI S I用R P V模擬ノズルが、地震により移動し当該配管に接触したため、板金保温材にへこみが発生した。	III
46	中越沖 (柏崎)	3号炉原子炉圧力容器遮へい体の地震による移動について	3号炉	【N12C】スライド式プラグが保温材に接触した事象 スライド式プラグが正規位置にある状態で取付けられておらず、ストッパー機能が働かなかった。その結果、スライド式プラグが地震によってR P V側へ移動後、ハの字状態に開いたことにより保温材に接触して保温材を变形させた。 【N12D】積上式プラグが水位計装配管に接触した事象 スライド式プラグのストッパーが取付けられておらず、N12Cと同様にストッパー機能が働いていなかったことによりスライド式プラグが地震によりR P V側へ移動した。その結果、積上式プラグの押さえがなくなって、地震により積上式プラグが左側へ崩れ、水位計装配管への接触に至った。	III, VI
47	中越沖 (柏崎)	T/B復水器水室B1-B2連絡弁フランジ部漏えい・エキスパンション亀裂	4号炉	地震の振動により、復水器水室間に過大な変位が生じ、伸縮継手が損傷した。	III
48	中越沖 (柏崎)	R/B オペフロ スタッドテンショナー除染パン内油漏れ・油圧制御ホース切断について	4号炉	RPVヘッド着脱機に配置されている4つのスタッドテンショナーが地震により振られ、そのうちの1つのスタッドテンショナーと構造フレームとの間に油圧ホースが挟まれ切断されたため、約200リットルの油圧作動用の油漏れが発生した。	III
49	中越沖 (柏崎)	平均出力領域モニタ制御盤の電源装置の位置ずれについて	4号炉	中央制御室内にある平均出力領域モニタおよび制御棒引抜監視装置の電源装置が、正規の位置から取り出し方向に数cmずれていることを確認した。長期使用による板パネの経年変化により、板パネ押え力が低下したことに加え、地震により当該電源装置に加わる地震水平力が、質量に比例して他の電源装置より大きく寄与したため、当該電源装置に位置ずれが生じた。	III

地震被害発生要因：I：地盤の不等沈下による損傷 II：建屋間の相対変位による損傷 III：地震の揺れによる施設の損傷・転倒・落下等 IV：周辺斜面の崩壊 V：使用済燃料プールのスロッシングによる溢水 VI：その他(地震の揺れによる警報発信等、施設の損傷を伴わないI~V以外の要因等)

NUCIAにおける地震被害情報の要因整理

地震被害に関するNUCIA情報の検討内容					
No.	対象地震 (発電所)	件名	号炉	地震被害事象および発生要因の概要	地震被害 発生要因
地震被害発生要因Ⅲ					※点線は要因Ⅲ相当箇所
50	中越沖 (柏崎)	R/B使用済燃料プール内ワーキングテーブル燃料 上に落下	4号炉	地震の影響により、4号炉および7号炉の使用済み燃料貯蔵プール内に取り付けられている水中作業台が外れ、使用済み燃料上に落下する事象が発生した。また、6号炉水中作業台が固定位置から外れ、ワイヤーにより支持されている状態となった。	Ⅲ
51	中越沖 (柏崎)	6号炉 使用済み燃料プール内の水中作業台の固定 位置からのはずれ	6号炉		
52	中越沖 (柏崎)	R/B 使用済燃料プール内ワーキングテーブルがラ ック上(燃料あり)に落下	7号炉		
53	中越沖 (柏崎)	No. 4ろ過水タンク配管破断	5号炉	地震の振動により、タンク配管の伸縮継手部が損傷し、No. 4ろ過水タンクより漏えいが発生した。	Ⅲ
54	中越沖 (柏崎)	R/B オペフロ R/B 天井クレーンユニバーサル ジョイントに破損確認	6号炉	走行車輪がブレーキが掛かった状態で、地震により強制的にクレーンの走行方向(東西方向)の力が発生したため、走行車輪と電動機の間位置するユニバーサルジョイントに過大なトルクが発生し、クロスピンが破損する事象が発生した。	Ⅲ
55	中越沖 (柏崎)	C/B 2F 中操天井の地震による脱落・ひび割れ・ 非常灯ずれ・点検口開放の確認について	7号炉	地震の振動により、7号炉中操において飾り照明の落下、天井化粧板の脱落・ひび、非常灯ズレ、点検口開放が発生した。	Ⅲ
56	中越沖 (柏崎)	7号原子炉ウエルライナーからの漏洩について	7号炉	7号炉の原子炉ウエルライナーにつながる配管のレベル計内に水が溜まる事象が発生した。当該のウエルライナーには、溶接の溶け込み不足と考えられる未溶着部があり、さらには建設時に溶接余盛り部を平滑化するためにグラインダで除去していたため、残存板厚が薄くなっていた。そこへ地震によりスロットプラグが接触したため、過大な荷重がかかり貫通、漏えいした。	Ⅲ, VI
57	中越沖 (柏崎)	R/B2F南東壁(SFP側)よりの水漏れ	7号炉	・原子炉建屋管理区域内2階のエレベータ付近の壁面(厚さ約2mの鉄筋コンクリート)の継ぎ目部に生じた微細なひび(幅約0.1mm程度、長さ約3.5m程度)から、水のにじみが発生し水たまりが生じた。 ・原子炉建屋3階北側の床面コンクリート継ぎ目部(約1cm)にわずかな水のしみ出しが発生した。	ⅢまたはV
58	中越沖 (柏崎)	R/B3FISI試験片室前壁からの水漏れ	7号炉	「No. 57. 7号原子炉ウエルライナーからの漏洩について」によるものか、使用済燃料プール等からの地震時スロッシングを起因とする溢水であるのか原因は特定できなかった。	
59	中越沖 (柏崎)	原子炉建屋 原子炉ウエルライニング面(ウエル カバー着座面)のすり傷について	7号炉	地震の影響により、原子炉ウエルカバーが動いたためウエルカバー着座面のほぼ全周にすり傷が確認された。	Ⅲ
60	中越沖 (柏崎)	K 1 S/B環境ミニコン県テレメータ等伝送 不能	その他	地震時の振動により、中央処理装置とディスクアレイを繋ぐケーブルコネクタに接触不良が発生し、中央処理装置が停止(フリーズ)したことから、県テレメータ、インターネットホームページへのデータ伝送処理ができなくなった。また、インターネット伝送に関しては、地震時に当システムインターネットサーバ、所内LANがいずれも停止したことから、公開WEBサーバまでの連携がとれず伝送されなかった。	Ⅲ
61	中越沖 (柏崎)	500kV南新潟線2L黒相ブッシング油漏れによる 新南新潟線2L停止	その他	地震発生時に送電線引込架線が上下に振れたことで、ブッシング端子部に応力が発生し、フランジ面が変形したため漏油が発生した。	Ⅲ
62	中越沖 (柏崎)	荒浜側避雷鉄塔の斜材が5本破断	その他	地震の振動により、避雷鉄塔の斜材が破断した。	Ⅲ
63	中越沖 (柏崎)	事務本館常用電源断、緊急時対策室電源等は 非常用電源より供給	その他	地震の影響により、常用系の高圧受変電盤とチャンネルベースを止めているボルトが切断し、高圧受変電盤が移動したため常用系電源が断となり非常用電源に切替わった。	Ⅲ
64	中越沖 (柏崎)	重油タンク防油堤での目地の開き(貫通)	その他	地震の影響により、重油タンク防油堤に目地の開き(貫通)が発生した。	Ⅲ
65	中越沖 (柏崎)	重油タンク用泡消火設備の現場盤損傷	その他	地震の影響により、重油タンク泡消火設備の現場盤(盤BOX)と支柱との接号部分に破断が発生した。	Ⅲ
66	中越沖 (柏崎)	Ax/B 1F 北西側壁面亀裂部より雨水漏えい	その他	地震の影響により、連絡通路が建屋と衝突したことでコンクリートが損傷し建屋の壁面に亀裂が生じた。また、この亀裂から雨水が流入した。	Ⅲ
67	中越沖 (柏崎)	固体廃棄物貯蔵庫 地下1階管理棟-第1棟接続部 通路部付近漏水	その他	地震により固体廃棄物貯蔵庫のエキスパンションとドレンピットが破損したため、固体廃棄物貯蔵庫の第1棟と管理棟の境界に湧水(雨水)が発生した。	Ⅱ, Ⅲ
68	中越沖 (柏崎)	固体廃棄物貯蔵庫内のドラム缶数百本が転倒 し、内数十本のドラム缶の蓋が開いていることを 確認	その他	地震の影響により固体廃棄物貯蔵庫第二棟内において、ドラム缶100本程度が転倒し、内数本のドラム缶の蓋が開放する事象が発生した。	Ⅲ
69	駿河湾 (浜岡)	原子炉建屋1階(放射線管理区域外)の扉の閉不 能	1号炉	地震の影響により、当該扉を開閉した際、扉枠が干渉して閉止不可能となった。	Ⅲ
70	駿河湾 (浜岡)	タービン建屋1階(放射線管理区域外)の扉金具 の落下(1箇所)	1号炉	地震の影響により、ドアクローザ付属の温度ヒューズが破損した。	Ⅲ
71	駿河湾 (浜岡)	タービン建屋2階(放射線管理区域内)コンクリ ート片(親指大)確認	2号炉	地震の影響により、タービン建屋側躯体とタービン建屋ベダスタル躯体間の境界部表面のコンクリートが損傷し、コンクリート片(親指大)が落下した。	Ⅲ
72	駿河湾 (浜岡)	非常用ディーゼル発電機(A)排気消音器の吸音 材カバー固定金具の外れ	2号炉	地震の影響により、原子炉建屋屋上(放射線管理区域外)に設置している非常用ディーゼル発電機(A)排気消音器の吸音材カバー固定金具の一部が外れた。	Ⅲ
73	駿河湾 (浜岡)	非常用ディーゼル発電機の排気消音器の吸音材 カバー固定金具の外れおよび台座シール材の劣 化	3号炉	地震の影響により、原子炉建屋屋上(放射線管理区域外)に設置している非常用ディーゼル発電機(A)排気消音器の吸音材カバー固定金具の一部が外れた。また、非常用ディーゼル発電機(B)の排気消音器台座シール材に塩害環境腐食と地震の揺れによる影響での劣化を確認した。	Ⅲ, VI
74	駿河湾 (浜岡)	タービン系配管の保温材のずれ	4号炉	地震の影響でタービン系配管の保温材にずれが発生した。	Ⅲ
75	駿河湾 (浜岡)	低圧タービン軸の接触痕	4号炉	地震の影響により、低圧タービン(A)~(C)軸の6箇所に軸受油切り部との接触痕を確認した。	Ⅲ
76	駿河湾 (浜岡)	組合せ中間弁(C)室内の間仕切板の脱落	4号炉	地震の影響により、組合せ中間弁(C)室内に取り付けてあった金属製の仕切板の一部(約20cmX約20cm)が脱落した。	Ⅲ
77	駿河湾 (浜岡)	発電機励磁電源用バスダクト支持部材の接続板 の亀裂	4号炉	地震の影響により、発電機励磁電源用バスダクトの支持部材とバスダクトをつなぐ接続板に亀裂(最大長さ約7mm)が発生した。	Ⅲ
78	駿河湾 (浜岡)	空調ダクトからの空気量の微小な漏れ	4号炉	地震の影響により、空調ダクト(フランジ部)からの空気量の微小な漏れが発生した。	Ⅲ
79	駿河湾 (浜岡)	発電機ブラシホルダの接触痕について	4号炉	地震の影響により、発電機ブラシホルダの一部に軽微な接触痕およびコレクタリング表面に茶色の変色が発生した。	Ⅲ

地震被害発生要因：Ⅰ：地盤の不等沈下による損傷 Ⅱ：建屋間の相対変位による損傷 Ⅲ：地震の揺れによる施設の損傷・転倒・落下等 Ⅳ：周辺斜面の崩壊 Ⅴ：使用済燃料プールのスロッシングによる溢水 Ⅵ：その他(地震の揺れによる警報発信等、施設の損傷を伴わないⅠ～Ⅴ以外の要因等)

NUCIAにおける地震被害情報の要因整理

地震被害に関するNUCIA情報の検討内容					
No.	対象地震 (発電所)	件名	号炉	地震被害事象および発生要因の概要	地震被害 発生要因
地震被害発生要因Ⅲ					※点線は要因Ⅲ相当箇所
80	駿河湾 (浜岡)	非常用ディーゼル発電機(A)排気消音器の吸音材カバー固定金具等の外れ	4号炉	原子炉建屋屋上(放射線管理区域外)に設置している非常用ディーゼル発電機(A)排気消音器の吸音材カバー固定金具の一部が外れ、一部のカバーにずれが発生した。塩害環境による固定金具の腐食と地震の揺れによる影響が原因である。	Ⅲ, VI
81	駿河湾 (浜岡)	主タービンスラスト軸受摩耗トリップ警報点灯	5号炉	地震の発生によりタービンがトリップした。当該タービンの地震被害は以下のとおり。 ・中間軸受箱に過大な力が掛かり、中間軸受箱取付ボルトが損傷した。 ・中間軸受箱取付ボルトが損傷したことにより、中間軸受箱が上下に揺動し、中間軸受箱の軸方向固定キーが傾くとともに、キー溝が変形した。 ・中間軸受箱の揺動により、中間軸受箱内に設置されているスラスト軸受も揺動し、タービンロータの軸方向移動が発生したこと、および低圧内部車室のスラストキー部の変形により、低圧内部車室がサポートライナーを軸方向に移動し、動翼(回転体)とダイヤフラム(静止体)の接触およびロータと油切り等の接触が発生した。 ・中間軸受箱の揺動およびタービンロータの軸方向移動により、スラスト保護装置が動作し、「主タービンスラスト軸受摩耗トリップ」信号によりタービントリップした。	Ⅲ
82	駿河湾 (浜岡)	タービン開放点検の結果	5号炉		Ⅲ
83	駿河湾 (浜岡)	タービン建屋3階タービンスラスト装置まわりのデッキプレート取り付け用ネジ折損	5号炉	地震の影響により、タービンスラスト保護装置まわりの作業床用デッキプレートの取り付け用ネジ(直径7mm)24本が折損した。	Ⅲ
84	駿河湾 (浜岡)	発電機回転数検出装置の揺動痕	5号炉	地震の影響により、発電機回転数検出装置歯車と検出器が接触し検出器に接触痕が残った。	Ⅲ
85	駿河湾 (浜岡)	原子炉格納容器の機器搬入口遮へい扉の固定金具破損	5号炉	地震の影響により、原子炉格納容器の機器搬入口に設置している金属製遮へい扉の固定用金具アンカー部(床面)が破損し、固定金具が2~3cm程度の浮きが発生した。	Ⅲ
86	駿河湾 (浜岡)	No.3脱塩タンク基礎部の防食テープの剥れ	5号炉	地震によりタンク端部が一時的に浮上り、一部の防食テープが剥離しタンク底板下部に潜り込む事象が発生した。	Ⅲ
87	駿河湾 (浜岡)	タービン振動位相角計の損傷	5号炉	地震の揺れによりロータが振動位相角計の先端に接触したため、位相角計の先端が欠損した。	Ⅲ
88	駿河湾 (浜岡)	原子炉建屋2階(放射線管理区域内)東側壁面の仕上げモルタルの剥がれと浮き(30cmX5cm程度)	5号炉	原子炉建屋2階(放射線管理区域内)東側壁面の仕上げモルタルに地震の影響による剥がれと浮きが発生した。	Ⅲ
89	駿河湾 (浜岡)	タービン建屋2階(放射線管理区域内)高圧第2ヒータまわり床面に、配管貫通部に詰められていた仕上げモルタルの一部の剥がれ(5cmX5cm程度)	5号炉	地震の影響により、主タービン潤滑油配管とタービン建屋の貫通部の穴仕舞部の仕上げモルタルの表面に剥がれが発生した。	Ⅲ
90	駿河湾 (浜岡)	化学分析室内の放射能測定装置の固定ボルトの浮き上がり	5号炉	地震の影響により、化学分析室内に設置している放射能測定装置(波高分析装置)の固定用アンカーボルトに浮き上がりが発生した。	Ⅲ
91	駿河湾 (浜岡)	発電機ブラシホルダ等の接触痕について	5号炉	地震の影響により、発電機ブラシホルダの一部に軽微な接触痕およびコレクターリング表面に茶色の変色が発生した。	Ⅲ
92	駿河湾 (浜岡)	タービン建屋内の蛍光灯不点について	5号炉	地震によって、蛍光管とソケット部の接触不良が発生しタービン建屋(放射線管理区域内)の蛍光灯が約30灯不点となった。	Ⅲ
93	駿河湾 (浜岡)	非常用ディーゼル発電機(B)排気消音器の吸音材カバー固定金具等の外れ	5号炉	原子炉建屋屋上(放射線管理区域外)に設置している非常用ディーゼル発電機(B)排気消音器の吸音材カバー固定金具の一部が外れ、一部のカバーにずれが発生した。塩害環境による固定金具の腐食と地震の揺れによる影響が原因である。	Ⅲ, VI
94	駿河湾 (浜岡)	タービン建屋内でのビス(5個)の発見	5号炉	地震の影響により、照明器具用電線管つなぎ部固定用配管保温材の外装板用のビスが落下した。	Ⅲ
95	駿河湾 (浜岡)	変圧器消火配管建屋貫通部のシール材の一部損傷	5号炉	地震の影響により、屋外連絡ダクト貫通部付近の変圧器消火配管貫通部シール材の一部が損傷し、フランジ部からの微少なリーク(1滴/2滴)が発生した。	Ⅲ
96	駿河湾 (浜岡)	原子炉格納容器内の点検結果	5号炉	地震の影響による以下の痕跡を確認した。 ・主蒸気逃し安全弁排気管のバネ式支持構造物の動作(揺動痕) ・作業用ターンテーブルの車輪位置ずれ ・空調ダクト接続部の位置ずれ	Ⅲ
97	駿河湾 (浜岡)	発電機固定子固定キーの隙間の拡大	5号炉	発電機固定子に地震の影響による以下の痕跡を確認した。 ・固定子底部の中央に挿入されている固定キーの両サイドの隙間が拡大 ・ベースボルトの一部の塗装が剥離 ・固定キーに軽微な傷 ・発電機本体脚部およびベースにへこみ、段差の発生	Ⅲ
98	駿河湾 (浜岡)	主要変圧器上部グレーチングと相分離母線箱との接触痕	5号炉	主要変圧器用の相分離母線箱(以下、「IPB」という)3箇所、地震の影響によってIPB点検用グレーチングの手すりボルト部分と接触し接触痕が残った。	Ⅲ
99	駿河湾 (浜岡)	原子炉格納容器内作業用ターンテーブルの点検結果	5号炉	作業用ターンテーブルに地震の影響による以下の状況を確認した。 ・車輪カバーの一部割れ ・回転角検出装置の歯車レールから歯車の外れ	Ⅲ
100	駿河湾 (浜岡)	原子炉機器冷却水系の配管支持構造物の揺動痕	5号炉	原子炉機器冷却水系の配管および支持構造物に、地震の影響による揺動痕(塗装の剥離)を15箇所確認した。	Ⅲ
101	駿河湾 (浜岡)	タービン駆動給水ポンプデータベース部のライナーシム変形	5号炉	地震の影響によって、タービン駆動給水ポンプ(A)(B)ポンプのベース部に取り付けられているライナーシムに変形が発生した。	Ⅲ
102	駿河湾 (浜岡)	原子炉建屋内の主蒸気系配管、給水系配管および配管支持構造物の点検結果	5号炉	主蒸気系配管と給水系配管について地震の影響による以下の状況を確認。 ・配管支持構造物4箇所について、配管自重受付け部にわずかに隙間が発生 ・給水配管の壁貫通部2箇所について、養生用のラバーブーツと保温外装板に一部ずれが発生 ・主蒸気系配管の配管ラグ2箇所に揺動痕を確認	Ⅲ
103	駿河湾 (浜岡)	発電機シールリング油切りの揺動痕	5号炉	発電機軸の軸受部に地震の影響による以下の状況を確認した。 ・第10軸受のシールリング油切りと発電機ロータに、接触と推定される揺動痕を確認。 ・第9軸受についても、第10軸受と同様、シールリング油切りと発電機ロータに軽微な揺動痕を確認。	Ⅲ
104	駿河湾 (浜岡)	源水タンクまわりの構内配電線電柱の支線外れ(1箇所)	その他	構内配電線電柱の支線と支線アンカーを接続するターンバックルに、地震による応力が加わったことでターンバックルが破損し、支線が外れた。	Ⅲ
105	駿河湾 (浜岡)	275kV開閉所壁面の鉄骨耐火被覆材のひび割れ	その他	275kV開閉所壁面の鉄骨耐火被覆材に、地震の影響によるひび割れを確認した。	Ⅲ
106	駿河湾 (浜岡)	275kV開閉所内の構内放送用スピーカーの脱落	その他	275kV開閉所内に設置してある構内放送用スピーカーが、地震の影響により脱落した。	Ⅲ
107	東北地方	タービン建屋地下1階高圧電源盤火災	1号炉	地震による振動により、タービン建屋地下1階の高圧電源盤内のしゃ断器(吊	Ⅲ

地震被害発生要因：Ⅰ：地盤の不等沈下による損傷 Ⅱ：建屋間の相対変位による損傷 Ⅲ：地震の揺れによる施設の損傷・転倒・落下等 Ⅳ：周辺斜面の崩壊 Ⅴ：使用済燃料プールのスロッシングによる溢水 Ⅵ：その他(地震の揺れによる警報発信等、施設の損傷を伴わないⅠ～Ⅴ以外の要因等)

NUCIAにおける地震被害情報の要因整理

地震被害に関するNUCIA情報の検討内容					
No.	対象地震 (発震所)	件名	号炉	地震被害事象および発生要因の概要	地震被害 発生要因
地震被害発生要因Ⅲ					※点線は要因Ⅲ相当箇所
	太平洋沖地震 (女川)			り下げ設置型)が大きく揺れ、当該しゃ断器の断路部が破損し、高圧電源盤内で周知の構造物と接触して短絡等が生じ、ケーブルの絶縁被覆が溶けたことから発煙が発生した。	
108	東北地方 太平洋沖地震 (女川)	高圧電源盤しゃ断器の投入不可	1号炉	地震の振動により、高圧電源盤内のしゃ断器が傾いたことから、インターロックローラーの正常位置からの外れが発生した。	Ⅲ
109	東北地方 太平洋沖地震 (女川)	燃料交換機入出力装置の破損	1号炉	地震により燃料交換機入出力装置盤内の表示装置及びキーボード(各運転状態表示、手順データの入力および編集作業)がラックから落下したことから、燃料交換機入出力装置が故障した。	Ⅲ
110	東北地方 太平洋沖地震 (女川)	主蒸気逃し安全弁(C)リミットスイッチの接点不良	1号炉	地震の揺れにより、主蒸気逃し安全弁(C)の位置検出スイッチの位置ズレによる接点不良が発生した。	Ⅲ
111	東北地方 太平洋沖地震 (女川)	原子炉格納容器内遮へい扉 留め具の外れ	1号炉	地震の揺れにより、原子炉格納容器内原子炉遮へい開口部扉と遮へいカーテンの押さえ板が接触したことから、遮へい材カーテンの押さえ板が変形した。	Ⅲ
112	東北地方 太平洋沖地震 (女川)	制御棒駆動系ハウジング支持金具サポートバーのずれ	1号炉 2号炉 3号炉	地震の影響により、制御棒駆動機構ハウジングのハウジング支持金具(グリッド)にずれが生じた。	Ⅲ
113	東北地方 太平洋沖地震 (女川)	蒸気タービン中間軸受基礎部の損傷	2号炉	地震の揺れにより、タービン主軸が移動して中間軸受箱及びソールプレート(中間軸受箱を設置する平板)に力が加わり、ソールプレートが動いたことから、蒸気タービン中間軸受箱の基礎部が損傷した。	Ⅲ
114	東北地方 太平洋沖地震 (女川)	地下1階電動ステップバック遮へい扉の施錠装置の破損	2号炉	地震の影響により、電動ステップバック遮へい扉の施錠装置が破損した。	Ⅲ
115	東北地方 太平洋沖地震 (女川)	補助ボイラー(A)蒸気だめ基礎部の損傷	2号炉	地震に起因する荷重により、補助ボイラー(A)蒸気だめがわずかに移動したことから、蒸気だめ基礎部が損傷した。	Ⅲ
116	東北地方 太平洋沖地震 (女川)	蒸気タービン中間軸受箱の基礎ボルト曲がり	2号炉	地震の揺れにより、タービン主軸が移動して中間軸受箱及びソールプレート(中間軸受箱に設置する平板)に力が加わったことから、ソールプレートの基礎ボルトに曲がりが生じた。	Ⅲ
117	東北地方 太平洋沖地震 (女川)	起動用変圧器放熱器油漏れ	2号炉	地震による起動用変圧器放熱器の数ミリ程度のき裂により、絶縁油が漏えいした。	Ⅲ
118	東北地方 太平洋沖地震 (女川)	天井クレーン運転席鋼材等の損傷	2号炉	地震の影響により、原子炉建屋天井クレーンの運転席の鋼材溶接部の一部が損傷した。	Ⅲ
119	東北地方 太平洋沖地震 (女川)	原子炉格納容器内遮へい扉留め具の変形	2号炉 3号炉	地震の揺れにより、原子炉格納容器内原子炉遮へい壁の開口部扉の留め具のバーとステーが接触したことから、開口部扉の留め具が変形した。	Ⅲ
120	東北地方 太平洋沖地震 (女川)	蒸気タービン中間軸受箱の浮き上がり	3号炉	地震の揺れにより、タービン主軸が移動して中間軸受箱に力が加わったことから、蒸気タービン中間軸受箱の浮き上がり、及び締付けボルトの変形が発生した。	Ⅲ
121	東北地方 太平洋沖地震 (女川)	使用済燃料プールにおけるゲート押さえ金の脱落	3号炉	地震の揺れにより、使用済燃料プールのゲート押さえ金具のスイングボルトの外れが発生した。	Ⅲ
122	東北地方 太平洋沖地震 (女川)	使用済燃料キャスクピットにおけるゲート押さえの一部脱落	3号炉	地震の揺れにより、使用済燃料キャスクピットのゲート押さえ金具のスイングボルトの外れが発生した。	Ⅲ
123	東北地方 太平洋沖地震 (女川)	燃料交換機制御室内の地上操作装置落下	3号炉	地震の影響により、燃料交換機制御室内の地上操作装置が机上から床面に落下したことから、端子部が破損した。	Ⅲ
124	東北地方 太平洋沖地震 (女川)	燃料交換機の配線ケーブルの脱線	3号炉	地震の揺れにより、燃料交換機ブリッジ給電装置のケーブル支持具のガードレールからの外れが発生した。	Ⅲ
125	東北地方 太平洋沖地震 (女川)	天井クレーン走行部等のすり傷	3号炉	地震の影響により、原子炉建屋天井クレーンの走行レール上の車輪が揺れたことから、走行レールと走行車輪の接触面に局部的なすり傷が発生した。	Ⅲ
126	東北地方 太平洋沖地震 (福島第二)	原子炉建屋天井クレーンの走行用車輪受部の一部損傷について	3号炉	地震により、車輪軸受に亀裂等が発生し、その後、当該の天井クレーンを使用したことで、クレーンの自重により損傷に至った。	Ⅲ
127	東北地方 太平洋沖地震 (女川)	牡鹿幹線2号線避雷器の一部損傷	その他	地震による大きな揺れにより、避雷器内部に部分放電が発生したことから牡鹿幹線2号線避雷器の一部が損傷した。	Ⅲ
128	東北地方 太平洋沖地震 (女川)	牡鹿1号線避雷器の損傷	その他	地震による大きな揺れにより、避雷器内部に部分放電が発生したことから牡鹿幹線1号線避雷器の一部が損傷した。	Ⅲ
129	東北地方 太平洋沖地震 (女川)	当社モニタリングステーション(4局)の停電および伝送回線停止に伴う欠測	その他	地震・津波の影響により、牡鹿半島周辺の配電設備および伝送回線が損傷したことから、モニタリングステーション(4局)が欠測した。	Ⅲ, VI
130	東北地方 太平洋沖地震 (女川)	モニタリングポスト(チャンネル6)信号変換器の故障に伴う指示不良	その他	地震によりケーブルコネクタのロック部分が破損してケーブルコネクタが緩んだことから、モニタリングポストのチャンネル6指示値が一時的に変動した。	Ⅲ
131	東北地方 太平洋沖地震 (東海第二)	原子炉格納容器機器ハッチ遮へい扉止め金具破損	—	原子炉格納容器機器ハッチ遮へい扉の止め金具(スライド固定)が地震の影響で破損した。	Ⅲ
132	東北地方 太平洋沖地震 (東海第二)	格納容器雰囲気計測系サンプル昇圧ポンプB異音	—	地震の影響により、格納容器雰囲気計測系2系列のうち、サンプル昇圧ポンプBについてモータとサンプルポンプに芯ずれが起こり、異音が発生した。	Ⅲ
133	東北地方 太平洋沖地震 (東海第二)	使用済燃料プール小ゲート取付けボルトの位置ズレ	—	地震の影響により、使用済燃料プール小ゲートの取付けボルトにずれが発生した。	Ⅲ

地震被害発生要因：Ⅰ：地盤の不等沈下による損傷 Ⅱ：建屋間の相対変位による損傷 Ⅲ：地震の揺れによる施設の損傷・転倒・落下等 Ⅳ：周辺斜面の崩壊 Ⅴ：使用済燃料プールのスロッシングによる溢水 Ⅵ：その他(地震の揺れによる警報発信等、施設の損傷を伴わないⅠ～Ⅴ以外の要因等)

NUCIAにおける地震被害情報の要因整理

地震被害に関するNUCIA情報の検討内容					
No.	対象地震 (発電所)	件名	号炉	地震被害事象および発生要因の概要	地震被害 発生要因
地震被害発生要因Ⅲ					※点線は要因Ⅲ相当箇所
134	東北地方 太平洋沖地震 (東海第二)	地震による水処理建屋構造材の損傷	—	地震の影響により、建物のブレース(筋交い)の多くが切断した。	Ⅲ
135	東北地方 太平洋沖地震 (東海第二)	津波による取水口電気室建屋の損傷	—	地震・津波により、取水口電気室の建具(窓、シャッター)に割れ、歪みが発生した。	Ⅲ, VI
136	東北地方 太平洋沖地震 (福島第一)	福島第一原子力発電所 東北地方太平洋沖地震に伴う原子炉施設への影響について	1号炉 2号炉 3号炉 4号炉 5号炉 6号炉	地震により、以下の事象が発生した。 ・地震加速度大トリップにより、1～3号機の原子炉が自動停止した。 ・送電線鉄塔が倒壊するなど、外部からの受電ができない状態となり、1～6号機の燃料プール冷却材浄化系は常用電源喪失により停止した。 津波により、1～5号機の一部を除くD/G設備及び電源設備等が被水し、使用不能となったため、すべての交流電源が喪失するとともに、冷却に必要な非常用海水系、使用済燃料プールの冷却機能等が喪失した。	Ⅲ, VI

地震被害発生要因：Ⅰ：地盤の不等沈下による損傷 Ⅱ：建屋間の相対変位による損傷 Ⅲ：地震の揺れによる施設の損傷・転倒・落下等 Ⅳ：周辺斜面の崩壊
Ⅴ：使用済燃料プールのスロッシングによる溢水 Ⅵ：その他(地震の揺れによる警報発信等、施設の損傷を伴わないⅠ～Ⅴ以外の要因等)

NUCIAにおける地震被害情報の要因整理

地震被害に関するNUCIA情報の検討内容					
No.	対象地震 (発電所)	件名	号炉	地震被害事象および発生要因の概要	地震被害 発生要因
地震被害発生要因IV					※点線は要因IV相当箇所
137	中越沖 (柏崎)	土捨て場一部崩落(北側斜面)等	その他	地震の振動により、土捨て場北側斜面の一部に崩落が発生した。	IV
138	中越沖 (柏崎)	開閉所東側法面一部滑り出し	その他	地震の振動により、開閉所東側法面が一部滑り出し約10cmのひび割れが発生した。	IV
139	駿河湾 (浜岡)	取水槽まわりの地盤沈下等	1号炉	取水槽まわりに地盤沈下(30mX20m, 最大15cm程度)、隆起(35mX15m, 最大20cm程度)および法面波打(30mX5m, 最大10cm程度)が発生した。	I, IV
140	駿河湾 (浜岡)	道路および法面のひび割れ	その他	地震の影響により以下の事象が発生した。 ①5号見晴台道路き裂 ②片平山周辺よう壁目開き、道路き裂 ③平場ヤード舗装他き裂 ④5号放水口モニタ室東側よう壁(ブロック積み)き裂 ⑤固体廃棄物貯蔵庫(第2棟)周辺よう壁(ブロック積み)および道路のき裂 ⑥発電所東側点検ヤード舗装き裂 ⑦発電所東側海岸道路き裂	I, IV

地震被害発生要因：I：地盤の不等沈下による損傷 II：建屋間の相対変位による損傷 III：地震の揺れによる施設の損傷・転倒・落下等 IV：周辺斜面の崩壊
V：使用済燃料プールのスロッシングによる溢水 VI：その他(地震の揺れによる警報発信等、施設の損傷を伴わないI～V以外の要因等)

NUCIAにおける地震被害情報の要因整理

地震被害に関するNUCIA情報の検討内容					
No.	対象地震 (発電所)	件名	号炉	地震被害事象および発生要因の概要	地震被害 発生要因
地震被害発生要因V				※点線は要因V相当箇所	
141	中越沖 (柏崎)	R/B 3F オペレーティングフロア全域水浸し	1号炉	地震によるスロッシングにより、放射性物質を含む使用済燃料プール水がオペレーティングフロアに溢水した。	V
142		R/B 使用済燃料プール水飛散	2号炉		
143		R/B オペレーティングフロア床への使用済燃料プール水飛散	3号炉		
144		R/B 使用済燃料プール水散逸による R/B オペレーティングフロア水浸し・SFP 混濁不可視	4号炉		
145		R/B オペレーティングフロアほぼ全域への使用済燃料プール水飛散	5号炉		
146		R/B(管理)オペレーティングフロアほぼ全域への使用済燃料プール水飛散	6号炉		
147		R/B4F オペレーティングフロア全域水たまり有り	7号炉		
148	中越沖 (柏崎)	1号炉 使用済燃料プールの水位低による運転上制限の逸脱及び復帰	1号炉 2号炉 3号炉	地震によるスロッシングにより、使用済燃料プール水が原子炉建屋オペレーティングフロアへ溢れたため、使用済燃料プール水位が低下したことから、運転上の制限からの逸脱を宣言した。	V
149	中越沖 (柏崎)	R/B 3階、中3階の非管理区域への放射能含む水の漏えい・海への放射能放出	6号炉	<ul style="list-style-type: none"> 使用済燃料プール水が非管理区域へ流出した。事象のメカニズムは以下。 使用済燃料プール水が地震によるスロッシングによりR/B4Fフロア床面に溢れ出した。 溢れ出した水は床面に設置している燃料交換機給電ボックスへ流入した。 密閉性が保たれているべきである給電ボックス内電線貫通部のシール部に、設計上の考慮不足あるいは施工不良により生じたと考えられる隙間ができていたため、隙間を通り電線管の中へ流入した。 当該電線管はR/B非管理区域へ通じていることから、電線管へ流入した水は非管理区域へと流出した。 R/B3階(非管理区域)床面にたまった水は、同床面の排水口を通じて非放射性排水収集タンクに流入した後、排水ポンプにより、ポンプ出口配管の接続先である放水口を経由して海に放出された。 	V, VI
150	中越沖 (柏崎)	R/B2F南東壁(SFP側)よりの水漏れ	7号炉	<ul style="list-style-type: none"> 原子炉建屋管理区域内2階のエレベータ付近の壁面(厚さ約2mの鉄筋コンクリート)の継ぎ目部に生じた微細なひび(幅約0.1mm程度、長さ約3.5m程度)から、水のにじみが発生し水たまりが生じた。 原子炉建屋3階北側の床面コンクリート継ぎ目部(約1cm)にわずかな水のみみ出しが発生した。 	IIIまたはV
151		R/B3FISI試験片室前壁からの水漏れ			
152	東北地方 太平洋沖地震 (東海第二)	東海第二発電所 使用済燃料プール水飛散	—	使用済燃料貯蔵プールのスロッシングにより、プール水が使用済燃料貯蔵プール壁面上部換気口へ浸入し、格納容器電気ペネトレーションボックスに浸入したことで絶縁低下を引き起こし、制御棒位置指示表示の不良を引き起こした。	V

地震被害発生要因：Ⅰ：地盤の不等沈下による損傷 Ⅱ：建屋間の相対変位による損傷 Ⅲ：地震の揺れによる施設の損傷・転倒・落下等 Ⅳ：周辺斜面の崩壊
V：使用済燃料プールのスロッシングによる溢水 VI：その他(地震の揺れによる警報発信等、施設の損傷を伴わないⅠ～Ⅴ以外の要因等)

NUCIAにおける地震被害情報の要因整理

地震被害に関するNUCIA情報の検討内容					
No.	対象地震 (発電所)	件名	号炉	地震被害事象および発生要因の概要	地震被害 発生要因
地震被害発生要因VI					※点線は要因VI相当箇所
153	宮城県沖 (女川)	8・16 宮城地震による女川原子力発電所全プラント停止について	1号炉 2号炉 3号炉	地震の影響で以下の軽微な被害が発生した。 (a) 女川1号炉 ・主変圧器、起動用変圧器の避圧弁動作 ・サイトバンカ建屋プールに水銀灯落下 (b) 女川2号炉 ・主変圧器、起動用変圧器、補助ボイラー変圧器(A)(B)の避圧弁動作 (c) 女川3号炉 ・原子炉建屋内見学者用ギャラリー室のガラスのひび ・主変圧器の避圧弁動作 (d) その他構内 ・環境放射能測定センターの希硫酸(5%濃度)貯蔵施設が漏えいおよび苛性ソーダの一部滴下 ・建屋エレベータ停止 ・排気筒航空障害灯レンズカバー破損 ・構内道路アスファルト亀裂・波うち・段差発生	I, III, VI
154	能登半島沖 (志賀)	能登半島地震観測データ波形記録の一部消失について	1号炉	短時間に多くの余震を連続して記録したこと、収録装置内のICメモリーカード容量が少なくなったことから、新たな余震記録によりデータが上書きされたため、一部余震の記録が消失した。	VI
155	中越沖 (柏崎)	R/B 1F 北西側二重扉電源喪失のため内外開放中	1号炉	メカ式のリレーの誤動作によりM/C1SB-1が停止したこと、およびMCC1SA-1-1盤に建屋内に漏洩した水がかかり停止したことにより二重扉電源が2系統停止したため、二重扉が動作不能となった。	VI
156	中越沖 (柏崎)	R/B オペフロ 原子炉ウエル内バルクヘッド上に赤靴を確認	1号炉	原子炉ウエル内のバルクヘッド上においてC靴1個を発見した。ウエル開口部付近にあったC靴が、使用済燃料プール及び原子炉ウエルから地震のスロッシングにより溢れた水が原子炉ウエルに戻る際に、その流れにさらわれ落下したものである。	VI
157	中越沖 (柏崎)	T/B 2F T/BHCW サンプ(B)・LPCP(A)～(C)室雨水流入	1号炉	1号タービン建屋～海水熱交換器建屋・補助ボイラー建屋等で発生した漏水が当該トレンチ近傍のファンネルへ大量に流入し、目詰まりを起こしたことにより、このファンネルより設置高の低い高電導度廃液サンプから溢水した。	VI
158	中越沖 (柏崎)	T/B RFP-T主油タンク(B)タンク室床に油たまり	2号炉	地震の影響により1号炉電源(M/C 1SB-1)がトリップしたことで、同電源より受電している2号炉電源(M/C 2B-1)が喪失した。そのため、負荷であるRFP-T(B)油プーンプの電源が喪失し、油清浄機への戻り油がなくなり、RFP-T(B)油タンクの油面が上昇してオーバーフローした。	VI
159	中越沖 (柏崎)	低起動変圧器3SB「放圧装置動作」及び放圧装置油リーク	3号炉	地震により低起動変圧器3SB本体が揺れて、放圧装置が動作したため噴油した。	VI
160	中越沖 (柏崎)	T/BT/BB1F(管)南側壁上部5m(ヤードHTr奥ノンセグ室)より雨水流入	3号炉	タービン建屋に隣接したビッドに水がたまり、電線管貫通部を通してタービン建屋内に水が流入した。	VI
161	中越沖 (柏崎)	3号炉原子炉圧力容器遮へい体の地震による移動について	3号炉	【N12C】スライド式プラグが保温材に接触した事象 スライド式プラグが正規位置にある状態で取付けられておらず、ストッパー機能が働かなかった。その結果、スライド式プラグが地震によってR.P.V側へ移動後、△の字状態に開いたことにより保温材に接触して保温材を変形させた。 【N12D】積上式プラグが水位計装配管に接触した事象 スライド式プラグのストッパーが取付けられておらず、N12Cと同様にストッパー機能が働いていなかったことによりスライド式プラグが地震によりR.P.V側へ移動した。その結果、積上式プラグの押えがなくなって、地震により積上式プラグが左側へ崩れ、水位計装配管への接触に至った。	III, VI
162	中越沖 (柏崎)	5号炉 燃料取替機荷重異常発生に伴う自動除外	5号炉	1体の燃料集合体が正しい装荷位置である燃料支持金具から外れていることを確認した。これは、燃料装荷時の燃料交換機の設定座標が適切ではなかったこと、燃料集合体の下降速度が十分減速されていなかったことから燃料集合体の下部先端が燃料支持金具の外側に乗り上げた状態で装荷され、その後、地震により燃料支持金具からさらさら外れたものである。	VI
163	中越沖 (柏崎)	R/B 3階、中3階の非管理区域への放射能含む水の漏えい・海への放射能放出	6号炉	使用済燃料プール水が非管理区域へ流出した。事象のメカニズムは以下。 ・使用済燃料プール水が地震によるスロッシングによりR/B4Fフロア床面に溢れ出した。 ・溢れ出した水は床面に設置している燃料交換機給電ボックスへ流入した。 ・密閉性が保たれているべきである給電ボックス内電線貫通部のシール部に、設計上の考慮不足あるいは施工不良により生じたと考えられる隙間ができていたため、隙間を通り電線管の中へ流入した。 ・当該電線管はR/B非管理区域へ通じていることから、電線管へ流入した水は非管理区域へと流出した。 ・R/B3階(非管理区域)床面にたまった水は、同床面の排水口を通じて非放射性排水収集タンクに流入した後、排水ポンプにより、ポンプ出口配管の接続先である放水口を経由して海に放出された。	V, VI
164	中越沖 (柏崎)	6号炉R/Bより海に放出された放射線量の評価・通報連絡の遅延	6号炉	漏水の試料を分析室へ持ち込む際の識別が明確でなかったため、採取箇所と分析結果を分類することができず、放射能有の特定が遅れ、加えて原子炉建屋非放射性ストームドレンサンプポンプの起動阻止が遅れたため、サンプに流入した放射能を含む水が発電所外に放出された。	VI
165	中越沖 (柏崎)	低起動変圧器6SB放圧装置油リークによる低起動変圧器6SB停止	6号炉	地震により低起動変圧器6SB本体が揺れて、放圧弁が動作したため油がリークした。	VI
166	中越沖 (柏崎)	「6号炉の放射性物質の漏えいについて」における海に放出された放射線量の訂正について	6号炉	放水口を経由して海に放出された水の放射線量を算定する際の計算に誤りがあった。	VI
167	中越沖 (柏崎)	主排気筒の定期測定(1回/週)においてヨウ素及び粒子状放射性物質(クロム51, コバルト60)の検出について	7号炉	原子炉の自動停止後の操作過程において、タービンランド蒸気排風機の手動停止操作が遅れたことで、復水器内に滞留していた放射性ヨウ素及び粒子状放射性物質が、タービンランド蒸気排風機により吸引され、排気筒を経て放出された。	VI
168	中越沖 (柏崎)	7号原子炉ウエルライナーからの漏洩について	7号炉	7号炉の原子炉ウエルライナーにつながる配管のレベル計内に水が溜まる事象が発生した。当該のウエルライナーには、溶接の溶け込み不足と考えられる未溶着部があり、さらには建設時に溶接余剰部を平滑化するためにグラインダーで除去していたため、残存板厚が薄くなっていた。そこへ地震によりスロットプラグが接触したため、過大な荷重がかかり貫通、漏えいした。	III, VI
169	中越沖 (柏崎)	地震記録装置データ上書き	その他	短時間に多くの余震が連続して発生したこと、地震時の通信回線が輻輳したため転送するのに時間がかかっていたことにより、新たな余震記録により本震記録が上書きされたため本震データが消失した。	VI

地震被害発生要因: I: 地盤の不等沈下による損傷 II: 建屋間の相対変位による損傷 III: 地震の揺れによる施設の損傷・転倒・落下等 IV: 周辺斜面の崩壊 V: 使用済燃料プールのスロッシングによる溢水 VI: その他(地震の揺れによる警報発信等、施設の損傷を伴わないI～V以外の要因等)

NUCIAにおける地震被害情報の要因整理

地震被害に関するNUCIA情報の検討内容					
No.	対象地震 (発震所)	件名	号炉	地震被害事象および発生要因の概要	地震被害 発生要因
地震被害発生要因Ⅵ					※点線は要因Ⅵ相当箇所
170	駿河湾 (浜岡)	廃棄物減容処理建屋「復水バッチタンク水位高高」 警報点灯	2号炉	地震により廃棄物減容処理建屋に設置している復水バッチタンク水位が変動し、一時的にタンクへの補給が必要な水位を検出し、補給水系統からタンクへの自動補給が行われたことにより水位が上昇したため、水位高高警報が点灯した。	Ⅵ
171	駿河湾 (浜岡)	原子炉建屋3階(放射線管理区域内)燃料プール冷却 浄化系ポンプ室の放射線モニタ指示の上昇	2号炉	地震の揺れにより、燃料集合体表面の放射性物質を含んだ鉄錆等がプール水に遊離したため、放射線モニタの指示が上昇した。	Ⅵ
172	駿河湾 (浜岡)	非常用ディーゼル発電機の排気消音器の吸音材カバ ー固定金具の外れおよび台座シール材の劣化	3号炉	地震の影響により、原子炉建屋屋上(放射線管理区域外)に設置している非常用ディーゼル発電機(A)排気消音器の吸音材カバー固定金具の一部が外れた。また、非常用ディーゼル発電機(B)の排気消音器台座シール材に塩害環境腐食と地震の揺れによる影響での劣化を確認した。	Ⅲ, Ⅵ
173	駿河湾 (浜岡)	非常用ディーゼル発電機(A)排気消音器の吸音材カ バー固定金具等の外れ	4号炉	原子炉建屋屋上(放射線管理区域外)に設置している非常用ディーゼル発電機(A)排気消音器の吸音材カバー固定金具の一部が外れ、一部のカバーにずれが発生した。塩害環境による固定金具の腐食と地震の揺れによる影響が原因である。	Ⅲ, Ⅵ
174	駿河湾 (浜岡)	補助変圧器過電流トリップ	5号炉	地震の振動でトリップ接点が接触したことにより、保護継電器が誤動作した。	Ⅵ
175	駿河湾 (浜岡)	制御棒駆動機構モータ制御ユニットの故障警報点灯 について	5号炉	他事象の影響により、予備電源側供給となっていた計測制御系定電圧定周波数電源装置が、電源元である補助変圧器のトリップにより瞬時電圧低下となり、制御棒駆動機構モータ制御装置が一時停止したことで「RC&IS 軽故障(モータ制御ユニット故障)」警報が点灯した。	Ⅵ
176	駿河湾 (浜岡)	原子炉建屋管理区域区分の変更	5号炉	燃料交換エリア床面の放射性物質の密度を測定したところ、7Bq/cm ² であり、事業者管理値4Bq/cm ² を超過したため管理区分を変更した。原因は、原子炉建屋5階オペフロ高所に蓄積していた放射性物質が地震の揺れで落下し、原子炉建屋全体に拡散したためである。	Ⅵ
177	駿河湾 (浜岡)	計測制御系定電圧定周波数電源装置のインバーター 過電流による電源切替(通常→予備)	5号炉	地震時に所内電源電圧が上昇したことにより、装置への交流入力電圧上昇が発生したため予備電源へ切り替った。	Ⅵ
178	駿河湾 (浜岡)	原子炉建屋5階(放射線管理区域内)燃料交換エリア 換気放射線モニタ指示の一時的な上昇	5号炉	地震の揺れにより燃料集合体表面の放射性物質を含んだ鉄錆等が、プール水に遊離しプール表面からの放射線線量率が上昇したため、燃料交換エリア換気放射線モニタの警報が点灯した。	Ⅵ
179	駿河湾 (浜岡)	燃料プール水の放射能の上昇	5号炉	燃料プール水の放射能が通常値の50倍程度に上昇した。原因は他事象(No.188)と同様。	Ⅵ
180	駿河湾 (浜岡)	原子炉建屋3階(放射線管理区域内)燃料プール冷却 浄化系ポンプ室の放射線モニタ指示の上昇	5号炉	燃料プール冷却浄化系ポンプ室の放射線モニタの指示が上昇した。原因は他事象(No.188)と同様。	Ⅵ
181	駿河湾 (浜岡)	非常用ガス処理系(B)放射線モニタ下限点灯	5号炉	地震発生時に補助変圧器トリップに伴う電圧の一時的な低下により、モニタ指示値が一時的に低下したため下限が点灯した。	Ⅵ
182	東北地方 太平洋沖地震 (女川)	屋外重油タンクの倒壊	1号炉	津波の影響により、補助ボイラー用重油タンクの倒壊、重油移送ポンプの浸水及び油輸送管が損傷した。	Ⅵ
183	東北地方 太平洋沖地震 (福島第二)	R/B LCW サンプのオーバーフロー	1号炉 2号炉	LCW サンプからオーバーフローし、サンプビット内に漏えいした。	Ⅵ
184	東北地方 太平洋沖地震 (福島第二)	R/B SD サンプのオーバーフロー	1号炉 3号炉	SD サンプからオーバーフローし、原子炉建屋 B2F へ漏えいした。	Ⅵ
185	東北地方 太平洋沖地震 (福島第二)	電源盤の浸水による機能喪失	1号炉 3号炉	電源盤の内部へ海水が浸水し絶縁抵抗が低下したことにより電源供給が不能となった。	Ⅵ
186	東北地方 太平洋沖地震 (福島第二)	制御盤の浸水による機能喪失	1号炉	制御盤の内部へ海水が浸水し機能喪失した。	Ⅵ
187	東北地方 太平洋沖地震 (福島第二)	各種ポンプモーターの浸水による機能喪失	1号炉	各種ポンプのモーターの内部へ海水が浸水し絶縁抵抗が低下したことにより使用不能となった。	Ⅵ
188	東北地方 太平洋沖地震 (福島第二)	ディーゼル発電機の浸水による機能喪失	1号炉	ディーゼル発電機や機関付属機器の内部へ海水が浸水し絶縁抵抗が低下したことにより使用不能となった。	Ⅵ
189	東北地方 太平洋沖地震 (女川)	非常用ディーゼル発電機(A)界磁回路の損傷	1号炉	火災により、同期検出継電器と接続している制御ケーブルが溶損して地絡し、地絡に伴い DG(A)しゃ断器が自動投入されたため界磁過電圧が生じたことにより、バリスタの損傷、断線及びダイオードの短絡が生じた。	Ⅵ
190	東北地方 太平洋沖地震 (女川)	母連しゃ断器の制御電源喪失	1号炉	地震により火災が発生した高圧電源盤の制御電源回路の溶損による地絡及び短絡の影響により、母連しゃ断器用制御電源回路の電圧が変動したことから、リレーの動作及び「制御電源喪失」警報が発信した。	Ⅵ
191	東北地方 太平洋沖地震 (女川)	変圧器避圧弁の油面変動に伴う動作	1号炉	地震の揺れにより、主変圧器、起動用変圧器及び所内用変圧器内の絶縁油の油面が変動して内部圧力が上昇したことから、避圧弁が動作した。	Ⅵ
192	東北地方 太平洋沖地震 (女川)	125V 直流主母線盤の地絡(計2件発見)	1号炉	火災により配線が地絡したことにより、125V 直流分電盤の地絡警報が発信した。	Ⅵ
193	東北地方 太平洋沖地震 (女川)	ほう酸水貯蔵タンク水位指示回路不良	1号炉	火災による高圧電源盤の地絡電流により、電源ヒューズが断線して電源がなくなったことから、ほう酸水貯蔵タンク水位指示計がスケールダウンした。	Ⅵ
194	東北地方 太平洋沖地震 (女川)	原子炉補機冷却水系熱交換器(B)室、高圧炉心スフ レイ補機冷却水系熱交換器室および海水ポンプ室へ の浸水	2号炉	津波の影響により、原子炉建屋地下3階の非管理区域の RCW 熱交換器(A)(B)室、HPCW 熱交換器室、エレベーターエリアにアクセスする階段室及び海水ポンプ室への海水の流入、RCW ポンプ(B)、(D)及びHPCW ポンプが浸水した。	Ⅵ
195	東北地方 太平洋沖地震 (福島第二)	T/B LCW サンプのオーバーフロー	2号炉	LCW サンプからオーバーフローし、サンプビット内に漏えいした。	Ⅵ
196	東北地方 太平洋沖地震 (福島第二)	電源盤の浸水による機能喪失	2号炉	電源盤の内部へ海水が浸水し絶縁抵抗が低下したことにより電源供給が不能となった。	Ⅵ
197	東北地方 太平洋沖地震 (福島第二)	各種ポンプモーターの浸水による機能喪失	2号炉 3号炉	各種ポンプのモーターの内部へ海水が浸水し絶縁抵抗が低下したことにより使用不能となった。	Ⅵ

地震被害発生要因：Ⅰ：地盤の不等沈下による損傷 Ⅱ：建屋間の相対変位による損傷 Ⅲ：地震の揺れによる施設の損傷・転倒・落下等 Ⅳ：周辺斜面の崩壊 Ⅴ：使用済燃料プールのスロッシングによる溢水 Ⅵ：その他(地震の揺れによる警報発信等、施設の損傷を伴わないⅠ～Ⅴ以外の要因等)

NUCIAにおける地震被害情報の要因整理

地震被害に関するNUCIA情報の検討内容					
No.	対象地震 (発電所)	件名	号炉	地震被害事象および発生要因の概要	地震被害 発生要因
地震被害発生要因VI					※点線は要因VI相当箇所
198	東北地方 太平洋沖地震 (女川)	変圧器避圧弁の油面変動に伴う動作(計7件発見)	2号炉	地震の揺れにより、主変圧器、起動変圧器、所内変圧器及び補助ボイラー用変圧器内の絶縁油の油面が変動して内部圧力が上昇したことから、避圧弁が動作した。	VI
199	東北地方 太平洋沖地震 (女川)	125V直流主母線盤の地絡	2号炉	津波により原子炉補機冷却系/原子炉補機冷却海水系(B)制御回路の電動弁、非放射性ドレン移送系のサンプポンプ操作箱、及び除塵装置制御盤が水没して地絡したことから、125V直流電源設備の地絡警報が発信した。	VI
200	東北地方 太平洋沖地震 (福島第二)	原子炉建屋天井クレーンの走行用車輪受部の一部損傷について	3号炉	地震により、車輪軸受に亀裂等が発生し、その後、当該の天井クレーンを使用したことで、クレーンの自重により損傷に至った。	VI
201	東北地方 太平洋沖地震 (女川)	燃料取替エリア放射線モニタ(A)記録計の指示不良	3号炉	指示不良により、燃料取替エリア放射線モニタ(A)記録計の指示値に一時的な変動が生じた。	VI
202	東北地方 太平洋沖地震 (女川)	変圧器避圧弁の油面変動に伴う動作	3号炉	地震の揺れにより、主変圧器及び所内変圧器内の絶縁油の油面が変動して内部圧力が上昇したことから、避圧弁が動作した。	VI
203	東北地方 太平洋沖地震 (女川)	125V直流主母線盤の地絡(計4件発見)	3号炉	津波による除塵装置制御盤が水没して地絡したことにより、125V直流電源設備の地絡警報が発信した。	VI
204	東北地方 太平洋沖地震 (女川)	高圧炉心スプレィ系圧力抑制室吸込弁 自動での全開動作不能	3号炉	地震による高圧炉心スプレィ系圧力抑制室吸込弁の開閉指示を行うスイッチ等が誤作動したことにより、自動での全開動作が不能となった。	VI
205	東北地方 太平洋沖地震 (女川)	当社モニタリングステーション(4局)の停電および伝送回線停止に伴う欠測	その他	地震・津波の影響により、牡鹿半島周辺の配電設備および伝送回線が損傷したことから、 <u>全局欠測した</u> 。	III, VI
206	東北地方 太平洋沖地震 (女川)	海水温度モニタリング装置の津波による破損に伴う全局欠測	その他	津波により、海水温度モニタリング装置のデータ伝送設備が冠水し破損したことから、 <u>全局欠測した</u> 。	VI
207	東北地方 太平洋沖地震 (東海第二)	125V蓄電池2B室における溢水について	—	地震に伴う常用系電源の停電により、開となった実験室サンプポンプシール水電磁弁から消火水が供給され続け当該サンプに流入したこと、また、停電により当該サンプの制御電源が喪失したことからサンプ水位高信号が発信されなかったこと、さらに、当該ファンネルを閉止していたゴム栓が外れたことで、当該サンプとの僅かな水頭差によりサンプ内を満した水がファンネル側に逆流したため、ドレンファンネルから床面へ溢水した。	VI
208	東北地方 太平洋沖地震 (東海第二)	非常用ディーゼル発電機2C用海水ポンプの自動停止について	—	取水口の南北に配置されている海水ポンプ槽のうち、北側のポンプ槽への津波による海水侵入のため、非常用ディーゼル発電機2C用海水ポンプ電動機が水没し自動停止したことから、DG2Cが使用不能となった。	VI
209	東北地方 太平洋沖地震 (福島第二)	サイトバンカ貯蔵プールのスロッシングによる溢水	—	地震によるスロッシングにより、放射性物質を含む使用済燃料プール水が溢水した。	VI
210	東北地方 太平洋沖地震 (東海第二)	D/W床及び機器ドレンサンプレベルスイッチの地絡	—	地震により、原子炉自動停止および格納容器隔離をしている状態で、格納容器内の機器ドレンサンプおよび床ドレンサンプレベルスイッチが被水したため、当該サンプレベルスイッチ回路で地絡が発生した。	VI
211	東北地方 太平洋沖地震 (東海第二)	T/B機器ドレンサンプBからの水漏れ	—	タービン建屋機器ドレンサンプ(B)電源が喪失した状態で、電源給水ポンプシール水が流入したことから、水漏れが発生した。	VI
212	東北地方 太平洋沖地震 (東海第二)	主変圧器、起動変圧器(2A, 2B)放圧管からの絶縁油漏えい	—	地震により、主変圧器および起動変圧器(2A, 2B)内の絶縁油の油面が変動したことから、放圧管より絶縁油が漏えいした。	VI
213	東北地方 太平洋沖地震 (東海第二)	津波による屋外機器の被水(安重設備以外)	—	津波により、CWPと潤滑水ポンプ等の、多数の屋外設備が被水した。	VI
214	東北地方 太平洋沖地震 (東海第二)	津波による取水口電気室建屋の損傷	—	地震・津波により、取水口電気室の建具(窓、シヤッタ)に割れ、 <u>異音が発生した</u> 。	III, VI
215	東北地方 太平洋沖地震 (東海第二)	東海第二発電所 固体廃棄物貯蔵用サイトバンカプール水飛散	—	廃棄物処理建屋固体廃棄物貯蔵用サイトバンカプール廻りにプール水が溢水した。	VI

地震被害発生要因：I：地盤の不等沈下による損傷 II：建屋間の相対変位による損傷 III：地震の揺れによる施設の損傷・転倒・落下等 IV：周辺斜面の崩壊 V：使用済燃料プールのスロッシングによる溢水 VI：その他(地震の揺れによる警報発信等、施設の損傷を伴わないI～V以外の要因等)

当社不適合情報における地震被害情報の要因整理

No.	対象地震 (発電所)	件 名	地震被害事象および発生要因の概要	地震被害 発生要因
地震被害発生要因 V		※点線は要因 V 相当箇所		
1	東北地方 太平洋沖地震	バスケット搬送機バスケットロック装置の「内筒部へのプ ール水流入」及び「補修作業員の負荷軽減」に対する設備 改善	<p>2011 年 5 月 24 日、使用済燃料受入れ・貯蔵施設(F 施設)に設置されているバ スケット搬送機の東北地方太平洋沖地震後の点検において、バスケット搬送機 の一部であるバスケットロック装置の内筒部(以下「内筒部」という。)にプール水が 流入していることを当直員が発見した (具体的な状況：内筒部内にある電動シリンダのシリンダ部分が水没した(確定 事項)。また、プール水が内筒部に流入する際に電動シリンダに付属している位 置検知用リミットスイッチ(以下「LS」という。)にプール水が付着した可能性 がある(推定事項))。</p> <p>その原因は、地震でプールが揺動(スロッシング)したためである。本事象の不 適合検討 WG による審議は、2011 年 5 月 24 日に開催された不適合検討 WG におい て、管理担当課が管理する事象「7-59」と判断されている。</p> <p>本事象確認後にバスケットロック装置に対して実施した対応は、内筒部の水拭 き、制御盤点検、電動機単体点検、リミットスイッチ単体点検及び実動作確認で ある。その結果からバスケットロック装置に異常が確認されなかったため、現時 点でバスケットロック装置は使用可能と判断している。</p> <p>【改善内容】</p> <ul style="list-style-type: none"> ・本事象は、今後も地震が発生する度に再発する可能性があり、電動シリンダ 等の交換が必要となる故障に至った場合には再処理の安定運転に支障を及ぼす可 能性があるため、内筒部へのプール水の流入に対するバスケットロック装置の設 備改善検討を行った。 ・また、バスケットロック装置の補修作業は作業員に与える負荷が大きい※た め、作業員の負荷軽減に繋がる設備改善の検討も上記改善検討に合わせて行っ た。 <p>※バスケットロック装置の電動シリンダの補修作業は、バスケットロック装置 全体(約 10m)をプールから引き上げ、燃料送出しエリア床面上に移動させた後、 電動シリンダを切り離して行われる。本作業の実施にあたっては、放射線防護具 のタイバックを着用してバスケットロック装置の除染及び移動等を実施するため 負荷が大きい。</p> <ul style="list-style-type: none"> ・本処理票の発見日は、2011 年 11 月 11 日に許認可への影響(設工認変更手続 き及び使用前再受検)を核燃料サイクル規制課に確認し、その最終判断(設工認変 更が不要で設備変更時管理票による使用前検査再受検で良いとの連絡)を受けた 2011 年 11 月 15 日とする。 	V

地震被害発生要因：Ⅰ：地盤の不等沈下による損傷 Ⅱ：建屋間の相対変位による損傷 Ⅲ：地震の揺れによる施設の損傷・転倒・落下等 Ⅳ：周辺斜面の崩壊
Ⅴ：使用済燃料プールのスロッシングによる溢水 Ⅵ：その他(地震の揺れによる警報発信等、施設の損傷を伴わないⅠ～Ⅴ以外の要因等)

当社不適合情報における地震被害情報の要因整理

No.	対象地震 (発電所)	件 名	地震被害事象および発生要因の概要	地震被害 発生要因
地震被害発生要因VI				※点線は要因VI相当箇所
2	東北地方 太平洋沖地震	「第1非常用ディーゼル発電機Aの停止(A1330)に係る水平展開」	<p>本予防措置は、不適合等処理票「第1非常用ディーゼル発電機Aの停止」(A1330)の水平展開として実施するものである。</p> <p>「第1非常用ディーゼル発電機Aの停止」事象に係る水平展開調査依頼について(水平展開依頼票兼回答票(品質保証部 品質保証課 384))に基づく検討結果、第2非常用ディーゼル発電設備においても対策が必要であることが確認されたため、予防措置を実施する。</p> <p>【A1330の発見状況・不適合内容】</p> <p>2011年3月11日に地震発生に伴い、第1非常用ディーゼル発電機A、Bが自動起動した。3月12日に「燃料油フィルタ差圧高」警報が発報したため燃料油フィルタを予備ラインに切替え運転を継続すると共に、当該燃料油フィルタの洗浄を実施した。</p> <p>その後、3月14日に燃料油フィルタ予備ラインで運転中、「燃料油フィルタ差圧高」警報が再発報したため、燃料油フィルタを通常ラインに切替え予備ライン側の燃料油フィルタを洗浄し運転を継続した。</p>	VI
3	東北地方 太平洋沖地震	非常用電源給電時における分離建屋塔槽類廃ガス処理設備排風機の自動起動の不動作	3月11日に発生した外部電源喪失時は、外部電源が完全に喪失(母線電圧低信号を発信)する前に、地震の影響により外電周波数が50Hzから41Hzに低下していることを確認した。この時、同期モーターで駆動するVOG排風機の運転回転数が低下し、DCSで異常警報(回転数低)が発報した。VOG排風機の異常が発報するとDCSから当該異常排風機の停止信号と、予備機の起動信号を発する。今回、異常排風機が停止し、予備機が起動する前に母線電圧低(27)信号が発生し、この母線電圧低(27)信号による自動起動ブロックが安全系制御盤内で成立した為に、DCSからの予備機の起動信号の自己保持回路が成立せず、排風機が2台とも停止状態となった。この為、非常用電源給電後のオートピックアップにて自動起動しなかったものである。	VI
4	東北地方 太平洋沖地震	非常用電源給電時における精製建屋塔槽類廃ガス処理設備排風機の自動起動の不動作		VI
5	東北地方 太平洋沖地震	非常用電源給電時における精製建屋塔槽類廃ガス処理設備排風機の自動起動の不動作	DCSの役割：通常時の(VOG排風機)運転操作・監視、運転機の故障を検知し、予備機をオートバックアップする。 安全系制御盤の役割：非常時の(VOG排風機)運転操作・監視、非常用電源給電時のオートピックアップ。	VI
6	東北地方 太平洋沖地震	第1非常用ディーゼル発電機Aの停止	サハランス運転での断続的運転と地震後の連続的運転の差はあるが、地震後の連続運転での燃料油フィルタの差圧上昇が早く、地震時、燃料タンク底部の浮遊したスラッジが燃料油フィルタに捕集されフィルタのつまりが進み、これにより燃料油フィルタの差圧が設定値に達したものと判断した。	VI

地震被害発生要因：Ⅰ：地盤の不等沈下による損傷 Ⅱ：建屋間の相対変位による損傷 Ⅲ：地震の揺れによる施設の損傷・転倒・落下等 Ⅳ：周辺斜面の崩壊
Ⅴ：使用済燃料プールのスロッシングによる溢水 Ⅵ：その他(地震の揺れによる警報発信等、施設の損傷を伴わないⅠ～Ⅴ以外の要因等)

JAEAにおける地震被害情報の要因整理

地震被害に関するJAEA_HP情報の検討内容				
No.	対象地震	件名	地震被害事象および発生要因の概要	地震被害発生要因
地震被害発生要因 I			※点線は要因 I 相当箇所	
1	東北地方太平洋沖地震	原子力機構における東日本大震災の被災状況について	<p>地震により以下の被害が発生した。</p> <ul style="list-style-type: none"> ・ 東海研究開発センター原子力科学研究所 津波が到達したフェンスの一部の下部についてのめくれ上がり 一部の建物等の損傷 原子力施設の建物周辺の地盤沈下 ・ J-PARC センター 建物の一部破損や道路の陥没 建物内のモニターや天井の落下 トンネル内部に多数のクラックが生じることによる、地下水の漏水 加速器等の真空リークの発生 給排水配管の一部断裂 高圧受電盤、屋外ガスタンク等の傾斜 実験ホール内遮蔽体のずれ ・ 東海研究開発センター核燃料サイクル工学研究所 一部の設備・機器等の損傷 一部の建物の壁や配管類にひびが発生 建物周辺の地盤沈下や道路の隆起・沈降、割れ、地滑りによるフェンスの倒壊 20t クレーンの落下 ・ 大洗研究開発センター 一部建物や設備・機器等の損傷 給排水設備の一部損傷 ・ 那珂核融合研究所 一部の設備・機器等の損傷 関連施設の外壁や天井板の落下 建屋周囲の地盤沈下 構内道路の陥没や配管等の損傷 	I, III, IV, VI

地震被害発生要因： I：地盤の不等沈下による損傷 II：建屋間の相対変位による損傷 III：地震の揺れによる施設の損傷・転倒・落下等 IV：周辺斜面の崩壊
V：使用済燃料プールのスロッシングによる溢水 VI：その他(地震の揺れによる警報発信等、施設の損傷を伴わない I～V以外の要因等)

JAEAにおける地震被害情報の要因整理

地震被害に関するJAEA_HP情報の検討内容				
No.	対象地震	件名	地震被害事象および発生要因の概要	地震被害発生要因
地震被害発生要因Ⅲ			※点線は要因Ⅲ相当箇所	
2	東北地方太平洋沖地震	原子力機構における東日本大震災の被災状況について	<p>地震により以下の被害が発生した。</p> <ul style="list-style-type: none"> ・ 東海研究開発センター原子力科学研究所 津波が到達したフェンスの一部の下部についてのめくれ上がり 一部の建物等の損傷 原子力施設の建物周辺の地盤沈下 ・ J-PARC センター 建物の一部破損や道路の陥没 建物内のモニターや天井の落下 トンネル内部に多数のクラックが生じることによる、地下水の漏水 加速器等の真空リークの発生 給排水配管の一部断裂 高圧受電盤、屋外ガスタンク等の傾斜 実験ホール内遮蔽体のずれ ・ 東海研究開発センター核燃料サイクル工学研究所 一部の設備・機器等の損傷 一部の建物の壁や配管類にひびが発生 建物周辺の地盤沈下や道路の隆起・沈降、割れ、地滑りによるフェンスの倒壊 20t クレーンの落下 ・ 大洗研究開発センター 一部建物や設備・機器等の損傷 給排水設備の一部損傷 ・ 那珂核融合研究所 一部の設備・機器等の損傷 関連施設の外壁や天井板の落下 建屋周囲の地盤沈下 構内道路の陥没や配管等の損傷 	I, III, IV, VI

地震被害発生要因：Ⅰ：地盤の不等沈下による損傷 Ⅱ：建屋間の相対変位による損傷 Ⅲ：地震の揺れによる施設の損傷・転倒・落下等 Ⅳ：周辺斜面の崩壊
Ⅴ：使用済燃料プールのスロッシングによる溢水 Ⅵ：その他(地震の揺れによる警報発信等、施設の損傷を伴わないⅠ～Ⅴ以外の要因等)

JAEAにおける地震被害情報の要因整理

地震被害に関するJAEA_HP情報の検討内容				
No.	対象地震	件名	地震被害事象および発生要因の概要	地震被害発生要因
地震被害発生要因Ⅳ			※点線は要因Ⅳ相当箇所	
3	東北地方太平洋沖地震	原子力機構における東日本大震災の被災状況について	<p>地震により以下の被害が発生した。</p> <ul style="list-style-type: none"> ・ 東海研究開発センター原子力科学研究所 <ul style="list-style-type: none"> 津波が到達したフェンスの一部の下部についてのめくれ上がり 一部の建物等の損傷 原子力施設の建物周辺の地盤沈下 ・ J-PARC センター <ul style="list-style-type: none"> 建物の一部破損や道路の陥没 建物内のモニターや天井の落下 トンネル内部に多数のクラックが生じることによる、地下水の漏水 加速器等の真空リークの発生 給排水配管の一部断裂 高圧受電盤、屋外ガスタンク等の傾斜 実験ホール内遮蔽体のずれ ・ 東海研究開発センター核燃料サイクル工学研究所 <ul style="list-style-type: none"> 一部の設備・機器等の損傷 一部の建物の壁や配管類にひびが発生 建物周辺の地盤沈下や道路の隆起・沈降、割れ、地滑りによるフェンスの倒壊 20t クレーンの落下 ・ 大洗研究開発センター <ul style="list-style-type: none"> 一部建物や設備・機器等の損傷 給排水設備の一部損傷 ・ 那珂核融合研究所 <ul style="list-style-type: none"> 一部の設備・機器等の損傷 関連施設の外壁や天井板の落下 建屋周囲の地盤沈下 構内道路の陥没や配管等の損傷 	I, III, IV, VI

地震被害発生要因：Ⅰ：地盤の不等沈下による損傷 Ⅱ：建屋間の相対変位による損傷 Ⅲ：地震の揺れによる施設の損傷・転倒・落下等 Ⅳ：周辺斜面の崩壊
 V：使用済燃料プールのスロッシングによる溢水 VI：その他(地震の揺れによる警報発信等、施設の損傷を伴わないⅠ～Ⅴ以外の要因等)

JAEAにおける地震被害情報の要因整理

地震被害に関するJAEA_HP情報の検討内容				
No.	対象地震	件名	地震被害事象および発生要因の概要	地震被害発生要因
地震被害発生要因VI			※点線は要因VI相当箇所	
4	東北地方太平洋沖地震	原子力機構における東日本大震災の被災状況について	<p>地震により以下の被害が発生した。</p> <ul style="list-style-type: none"> ・東海研究開発センター原子力科学研究所 津波が到達したフェンスの一部の下部についてのめくれ上がり 一部の建物等の損傷 原子力施設の建物周辺の地盤沈下 ・J-PARC センター 建物の一部破損や道路の陥没 建物内のモニターや天井の落下 トンネル内部に多数のクラックが生じることによる、地下水の漏水 加速器等の真空リークが発生 給排水配管の一部断裂 高圧受電盤、屋外ガスタンク等の傾斜 実験ホール内遮蔽体のずれ ・東海研究開発センター核燃料サイクル工学研究所 一部の設備・機器等の損傷 一部の建物の壁や配管類にひびが発生 建物周辺の地盤沈下や道路の隆起・沈降、割れ、地滑りによるフェンスの倒壊 20t クレーンの落下 ・大洗研究開発センター 一部建物や設備・機器等の損傷 給排水設備の一部損傷 ・那珂核融合研究所 一部の設備・機器等の損傷 関連施設の外壁や天井板の落下 建屋周囲の地盤沈下 構内道路の陥没や配管等の損傷 	I, III, IV, VI
5	-	研究用原子炉 J R R - 3 の地震による自動停止について	<p>原子力科学研究所の研究用原子炉 J R R - 3 は、定格出力 20 MW で運転中、本日 (2005 年 10 月 19 日) 午後 8 時 44 分に発生した地震 (水戸気象台発表: 震度 4) により、原子炉が自動停止した。直ちに本体施設、各実験設備等の点検を行い、異常のないことを確認した。 午後 10 時 05 分に原子炉 J R R - 3 を再起動した。</p>	VI

地震被害発生要因: I: 地盤の不等沈下による損傷 II: 建屋間の相対変位による損傷 III: 地震の揺れによる施設の損傷・転倒・落下等 IV: 周辺斜面の崩壊 V: 使用済燃料プールのスロッシングによる溢水 VI: その他(地震の揺れによる警報発信等, 施設の損傷を伴わない I ~ V 以外の要因等)

化学プラント等における地震被害情報の要因整理

地震被害に関する省庁HP情報の検討内容				
No.	対象地震 (発電所)	件 名	地震被害事象および発生要因の概要	地震被害 発生要因
地震被害発生要因 I		※点線は要因 I 相当箇所		
1	東北地方 太平洋沖地震	地震により 高圧ガス設備の配管変形	東北地方太平洋沖地震発生のため、高圧ガス設備について点検を実施したところ、第2号機酸素注入装置において、地盤変化に伴って配管拘束箇所が移動したために、配管に変形が生じていることが確認された。なお、配管からの漏えいは無かった。	I, III

地震被害発生要因： I：地盤の不等沈下による損傷 II：建屋間の相対変位による損傷 III：地震の揺れによる施設の損傷・転倒・落下等 IV：周辺斜面の崩壊
V：使用済燃料プールのスロッシングによる溢水 VI：その他(地震の揺れによる警報発信等、施設の損傷を伴わない I～V以外の要因等)

化学プラント等における地震被害情報の要因整理

地震被害に関する省庁HP情報の検討内容				
No.	対象地震 (発電所)	件 名	地震被害事象および発生要因の概要	地震被害 発生要因
地震被害発生要因Ⅱ		※点線は要因Ⅱ相当箇所		
2	東北地方 太平洋沖地震	地震によりタンクが落下、配管が破損しLPガス漏えい爆発	開放検査後に球形貯槽内の空気を排出する目的で、滴水状態にあったLPガス球形貯槽が、東北地方太平洋沖地震の揺れで、この球形貯槽の支柱ブレースの多くが破断し、その後発生した茨城県沖地震で球形貯槽が倒壊した。球形貯槽が倒壊したことにより周辺の配管が破断し、LPガスが漏えい、出火、散水設備を用いて周辺貯槽の冷却散水を行ったが爆発に至った。主たる原因は、地震によるものであるが、球形貯槽の倒壊、地震による変位応答を配管で吸収できずに配管が破断しLPガスの漏えいに至った。また、LPガスの漏えいが継続したのは、配管の緊急遮断弁を法に定める技術上の基準に違反して開状態で固定していたことが要因の一つであった。今後は、耐震設計構造物の補強、周辺配管等の設計見直し、基準、規則の見直しを実施することとした。	Ⅱ, Ⅲ

地震被害発生要因：Ⅰ：地盤の不等沈下による損傷 Ⅱ：建屋間の相対変位による損傷 Ⅲ：地震の揺れによる施設の損傷・転倒・落下等 Ⅳ：周辺斜面の崩壊
Ⅴ：使用済燃料プールのスロッシングによる溢水 Ⅵ：その他(地震の揺れによる警報発信等、施設の損傷を伴わないⅠ～Ⅴ以外の要因等)

化学プラント等における地震被害情報の要因整理

地震被害に関する省庁HP情報の検討内容				
No.	対象地震 (発電所)	件名	地震被害事象および発生要因の概要	地震被害 発生要因
地震被害発生要因Ⅲ			※点線は要因Ⅲ相当箇所	
3	東北地方 太平洋沖地震	地震によりディスペンサー継手部からの水素漏えい	水素ステーション内で、3月12日運転開始前の気密試験中に、漏えい検知器が作動した。3月17日、漏えい箇所を確認し、増し締めを行った結果、漏えいが止まった。水素ガスが漏えいしたのは、1秒以下で極微量であった。原因は、地震によるディスペンサー本体の振動により、アンカーボルトのダブルナットが緩み、ディスペンサーの振動により裏面のパネルが外れ、同時にXV401下流のV403分岐点のティーズの当たり面に緩みが発生した。脱圧してあったので水素漏えいはしなかったが、翌日の気密試験にて漏えいしたものと推定される。今後は、強い地震発生後の漏えい有無の確認を徹底することとした。	Ⅲ
4	東北地方 太平洋沖地震	地震により容器が転倒し窒素ガス漏えい	平成23年2月28日付けの特別充てん許可により、充てん所内で充てんし、第二陣の109本出荷のために充てん場より16本ずつ容器置場に運ばれた容器を、当社従業員が顧客指定の荷札をネックに取り付け後キャップを取り付ける作業を行っていた(取り付け完了後は、容器検査場で16本ずつパレットにスチールバンドで固定しトラックに載せ出荷する)。今回の事故は、荷札作業中に発生した地震により12本の容器が転倒し、12本ともバルブのハンドル、取り出し口等が破損した。うち1本はネックより微量のガス漏れが生じたが、他の11本はバルブ損傷のみであった。12本とも大気放出の上、バルブの交換を行なった。原因は、容器置き場(窒素部分)が狭く、1区画が約50本容器で埋まっていたため、16本のうち一部を区画内に、大半を区画外(通路)で並べて荷札取付を行っていたため転倒防止措置が出来ていなかったためであった。	Ⅲ
5	東北地方 太平洋沖地震	地震によりタンクが落下、配管が破損しLPガス漏えい爆発	開放検査後に球形貯槽内の空気を排出する目的で、満水状態にあったLPガス球形貯槽が、東北地方太平洋沖地震の揺れで、この球形貯槽の支柱ブレースの多くが破断し、その後発生した茨城県沖地震で球形貯槽が倒壊した。球形貯槽が倒壊したことにより周辺の配管が破断し、LPガスが漏えい、出火、散水設備を用いて周辺貯槽の冷却散水を行ったが爆発に至った。主たる原因は、地震によるものであるが、球形貯槽の倒壊、地震による変位応答を配管で吸収できずに配管が破断しLPガスの漏えいに至った。また、LPガスの漏えいが継続したのは、配管の緊急遮断弁を法に定める技術上の基準に違反して開状態て固定していたことが要因の一つであった。今後は、耐震設計構造物の補強、周辺配管等の設計見直し、基準、規則の見直しを実施することとした。	Ⅱ、Ⅲ
6	東北地方 太平洋沖地震	地震によるCEアンカーボルトの抜け	震災により、事業所内に設置していた、アーク炉用アルゴンCE(コールドエバポレータ)のレグと基礎を固定しているアンカーボルトが抜け、アンカーボルト自身が最大で15mm程度浮き上がった。レグは3本であり、それぞれ2本のアンカーボルトで固定しているが、そのうち3本が抜けた。なお、貯槽の傾きや高圧ガスの漏えいは無かった。2本のアンカーボルトに加えて、4本のケミカルアンカーボルトで補強を実施した。	Ⅲ
7	東北地方 太平洋沖地震	地震によるCEアンカーボルトの抜け	震災により、営業所内の液化窒素CE(コールドエバポレータ)のレグと基礎を固定するアンカーボルトが抜け、最大で10mm程度浮き上がった。応急措置として、レグのプレート部分に鋼板を溶接し、これにアンカーを施して補強した。	Ⅲ
8	東北地方 太平洋沖地震	地震により冷凍設備のバルブ溶接部からの冷媒漏えい	震災により、事業所内の屋上に設置している、冷凍設備の低圧シーバータンクへの供給配管のニードルバルブ溶接部にき裂を生じたため、フルオロカーボン22が約800kg漏えいした。	Ⅲ
9	東北地方 太平洋沖地震	地震により配管が外れ水素が漏えい	震災により、屋上に設置していた水素の圧縮機の感震装置が作動し、貯槽から65号棟の付近配管までが供給停止した。しかし、地震のより地上部配管が破断し、65号棟屋上の圧縮機、バッファータンクや配管等に残留した水素が漏えい、何らかの原因で引火し爆発した。消火活動はせず、自然鎮火した。なお、設備は建物屋上の騒音防止箱に設置されており、発災時は停電のためファンが作動しなかった。今後は、水素のペント方法の見直し、ファンの保安電力の確保、設備の地上設置について検討を行う。	Ⅲ
10	東北地方 太平洋沖地震	地震により冷凍設備の配管が破断し冷媒漏えい	震災により、事業所内の屋上に設置していた、冷凍設備の配管が破断し、フルオロカーボン404Aが約100kg漏えいした。	Ⅲ
11	東北地方 太平洋沖地震	地震によりCEとレグ接合部が変形	震災により、液化窒素のCEの3本のレグのうち、1本のレグに負荷がかかり貯槽が変形した。変形部は、タンクとレグの接合部のみで、液化窒素の漏えい、及び基礎の損傷は無かった。	Ⅲ
12	東北地方 太平洋沖地震	地震により高圧ガス設備の配管変形	東北地方太平洋沖地震発生のため、高圧ガス設備について点検を実施したところ、第2号機酸素注入装置において、地盤変化に伴って配管拘束箇所が移動したために、配管に変形が生じていることが確認された。なお、配管からの漏えいは無かった。	Ⅰ、Ⅲ
13	東北地方 太平洋沖地震	東日本大震災により圧縮機の配管が破損	3月11日に発生した地震により、事業所内の天然ガス圧縮機の配管が破損したことが、4月26日の圧縮機メーカーの点検で判明した。なお、地震時、設備は停止しており、ガスの漏えいはいなかった。原因は、地震により圧縮機架台部分の空気バネが可動範囲以上に振れたためと推定される。	Ⅲ
14	東北地方 太平洋沖地震	東日本大震災により冷凍機が横転し配管破損	地震により、事業所内の冷凍機が横転し、配管が損傷した。配管の損傷により、冷媒が漏えいし冷凍機が使用不能となった。	Ⅲ
15	東北地方 太平洋沖地震	地震により冷凍設備の配管溶接部が折損し冷媒漏えい	東日本大震災発生直後の点検時、3階建て建屋の屋上に設置してある、水槽部分にある入口配管の溶接部分が折損して、冷媒が漏えいしていることを発見した。原因は、地震により水槽部分が破損し、入口配管に応力が発生し溶接部が折損したと推定される。	Ⅲ
16	東北地方 太平洋沖地震	地震により冷凍設備のフランジ部から冷媒漏えい	東日本大震災直後、冷凍設備の点検を実施した結果、冷却水配管の一部破損を確認したが、冷媒漏れは確認できず、機器を停止させた。3月18日、メーカーによる点検を実施した結果、3号機の油回収器上部フランジより、微量の冷媒ガス漏れ、及び機器本体にズレが発生していることを確認したため、凝縮器のバルブを閉止し、外部容器への冷媒回収の手配を指示した。3月29日、冷媒ガスを外部容器に回収し、冷媒ガス漏れが無いことを確認した。4月12日、本体ズレの補修作業を実施した。原因は、地震により、油回収器上部フランジ部分に緩みが発生したためと推定される。	Ⅲ
17	東北地方 太平洋沖地震	地震により冷凍設備の油回収器上部フランジからの冷媒漏えい	東日本大震災の発生直後、冷凍設備の点検を実施した結果、冷却水配管の一部破損を確認した。冷媒漏れは確認できず、機器を停止させた。3月18日にメーカーによる点検を実施したが、冷媒漏れは確認できず、機器本体にズレが発生しているため機器停止を継続した。4月12日、補修作業を開始後、2号機の油回収器上部フランジより微量の冷媒ガスの漏れを確認し、冷媒ガスを凝縮器に回収、各バルブを閉止し、フランジバックを交換した。原因は、地震に	Ⅲ

地震被害発生要因：Ⅰ：地盤の不等沈下による損傷 Ⅱ：建屋間の相対変位による損傷 Ⅲ：地震の揺れによる施設の損傷・転倒・落下等 Ⅳ：周辺斜面の崩壊 Ⅴ：使用済燃料プールのスロッシングによる溢水 Ⅵ：その他(地震の揺れによる警報発信等、施設の損傷を伴わないⅠ～Ⅴ以外の要因等)

化学プラント等における地震被害情報の要因整理

地震被害に関する省庁HP情報の検討内容				
No.	対象地震 (発震所)	件名	地震被害事象および発生要因の概要	地震被害 発生要因
地震被害発生要因Ⅲ			※点線は要因Ⅲ相当箇所	
			よりフランジ部分に緩みが生じたためであった。	
18	東北地方 太平洋沖地震	地震による六フッ化硫黄充てん、回収装置からの漏えい	事業所内の電子顕微鏡に六フッ化硫黄充てん、回収する装置で、地震により電子顕微鏡が破損し六フッ化硫黄が漏えいした。	Ⅲ
19	東北地方 太平洋沖地震	地震による充てん中の容器が転倒し漏えい	アセチレン製造事業所で、地震の揺れにより充てん待機中の容器が転倒し、充てん口と配管をつなぐ万力が緩み、約 20 本の容器からアセチレンが漏えいした。なお、事業所には感震器が設置されており、マグニチュード 5 以上で製造ラインのコンプレッサーは自動停止し、ブロー弁を手動で開放したため、漏えいしたのは配管内部のガスだと推定される。原因は、充てん待機容器及び充てん中容器の固定がされていなかったためである。今後は、充てん待機中の容器は、壁面に架台を設置し、チェーンで固定することを検討する。	Ⅲ
20	東北地方 太平洋沖地震	地震による窒素水素の混合設備の入口配管からの窒素漏えい	事業所内の窒素と水素の混合装置で、地震により装置が移動したため、供給配管接続部から窒素ガスが漏えいした。	Ⅲ
21	東北地方 太平洋沖地震	地震によるCEの安全弁からアルゴン漏えい	事業所内に設置されていたCEで、地震の振動により安全弁の制御機能が損なわれ、アルゴンガスが漏えいした。	Ⅲ
22	東北地方 太平洋沖地震	地震による冷凍機の冷却用ユニットクーラー付近の配管からの漏えい	事業所に設置していた冷凍機において、地震によりクーラー付近の配管でき裂が発生し、冷媒が漏えいした。	Ⅲ
23	東北地方 太平洋沖地震	地震による CE の液ラインにおけるエルボ部から窒素漏えい	事業所内の液化窒素 CE (昭和 55 年設置、貯蔵能力 36,405kg、スカート支持) で、地震後設備点検において、貯槽底部に霜付が有り、3 月 29 日の内外槽間真空度調査で大気圧であったことから、内槽もしくは内外槽配管から LN2 が漏えいしたものと推定された。その後、貯槽撤去時に、LN2CE 貯槽からボンブに至る液ラインのエルボ部から漏えいしていることが判明した。また、スカートからベースプレートにかけて 3 箇所の割れが発生した。原因は、地震によって想定以上の力が発生したためと推定される。	Ⅲ
24	東北地方 太平洋沖地震	地震による冷凍設備の給液弁継手部からの冷媒漏えい	事業内で、地震発生後に発電機により冷凍設備の運転を開始するも、冷媒が不足していたため、調査を実施したところ、給液弁継手部からの冷媒漏えいを発見した。原因は、地震による揺れと推定される。	Ⅲ
25	東北地方 太平洋沖地震	地震による CE の脚部の溶接部損傷	地震により、事業所内のアルゴン CE の脚部溶接部に、割れが発生した。	Ⅲ
26	東北地方 太平洋沖地震	地震による冷凍設備の配管パッキンの破損及び冷媒漏えい	事業所内の冷凍設備で、地震により冷媒配管のパッキンが損傷し、冷媒が漏えいした。	Ⅲ
27	東北地方 太平洋沖地震	地震による CE の配管から液化酸素漏えい	病院に設置されていた液化酸素 CE が、地震により配管が損傷し液化酸素が漏えいした。	Ⅲ
28	東北地方 太平洋沖地震	地震による冷凍設備の熱交換器からの冷媒漏えい	地震により、ビル屋上の冷凍設備の室外熱交換器ヘッダーパイプにき裂が発生し、ガス漏れが発生した。	Ⅲ
29	東北地方 太平洋沖地震	地震による温水式気化器からの炭酸ガス漏えい	事業所内の液化炭酸 No.1 温水気化器コイルより漏えいしたため、気化器蛇管をメーカーで修理したところ、上から 4 段目のフルカップリング継手溶接部からの漏えいを確認した。原因は、地震により想定以上の力が加わったためと推定される。	Ⅲ
30	東北地方 太平洋沖地震	東日本大震災により冷凍設備の配管から冷媒漏えい	3 月 15 日、東日本大震災後の余震で、冷凍設備の凝縮器吐出配管溶接部の剥がれによるピンホールより冷媒が漏えいした。同日中、メーカーで肉盛り補修を実施した。	Ⅲ
31	小笠原諸島 西方沖地震	冷凍設備の継手からの冷媒漏えい	8 時頃、CR-2 ターボ冷凍機の運転電流が低い状況を確認したため、メンテナンス業者による点検を依頼した。15 時 45 分頃、ターボ冷凍機の点検を実施した。点検の結果、冷媒配管フレア継手部からのガス漏れを確認した。17 時頃、当該漏れ箇所のフレア継手部を再加工し、ガス漏れ修理を完了した。原因は、5 月 30 日に発生した地震(震度 5 弱)より、ガス不足運転状況が見られることから、地震の影響により冷媒配管に応力がかかり、フレア部からガスが漏れたと推定される。	Ⅲ
32	熊本地震	冷凍設備からの冷媒ガス漏えい	熊本地震が発生した(4月14日(木))後、5月9日(月)から空調機の点検を開始した際、冷媒圧力が低いことから故障が判明した。5月10日(火)に受液器の可溶性ネジ込み部から冷媒ガスの漏えいを確認した。シールテープによる応急処置後、窒素で加圧して放置した。5月12日(木)に蒸発器の可溶性ネジ込み部から冷媒ガスの漏えいを確認した。シールテープによる応急処置後、窒素で加圧して放置した。5月23日(月)、受液器、蒸発器の可溶性を交換し、冷媒ガス 84kg を封入後、正常運転を開始した。以降、毎日、点検確認を行っている。なお、冷媒ガスの漏えい量は推定 84kg である。原因は、熊本地震における振動により、受液器および蒸発器の可溶性のネジ部に緩みが生じたためと推定される。(熊本地震発生当日(4月14日(木))まで日常点検を実施しており、異常は確認されていなかった)。措置として、可溶性(2 個)を取り替えた。対策として、月 1 回漏えい点検を行う。	Ⅲ
33	鳥取県 中部地震	CE の蒸発器から窒素漏えい	当該 F-531CE タンクの蒸発器は、液化窒素貯槽タンクから蒸発器を通じてガス化した窒素を製造現場に送る装置で、定常運転していた。10月21日8時30分頃の日常点検では異常はなかった。14時07分地震が発生し、製造現場、タンクヤード、倉庫内等を点検すると異常は見られなかったが、14時45分頃に F-531CE タンク横の送り側の蒸発器の配管から微量の窒素ガスが漏れていることを確認した。直ちに CE タンクの元バルブを閉止し、消防機関へ通報した。プレッシャーゲージが日常点検時の 85%から 81%へ減り、その後の数値の変化がないことから、窒素ガスの漏えい量は数リットルと推定される。原因は、地震の影響で経年劣化した F-531CE タンクの蒸発器の配管に亀裂が生じたためと推定される。漏えい確認後、CE タンクの元バルブの閉止、および蒸発器の CV 弁先の現場行きバルブを閉止した。蒸発器配管を修理し、蒸発器の更新を検討する。	Ⅲ

地震被害発生要因：Ⅰ：地盤の不等沈下による損傷 Ⅱ：建屋間の相対変位による損傷 Ⅲ：地震の揺れによる施設の損傷・転倒・落下等 Ⅳ：周辺斜面の崩壊 Ⅴ：使用済燃料プールのスロッシングによる溢水 Ⅵ：その他(地震の揺れによる警報発信等、施設の損傷を伴わないⅠ～Ⅴ以外の要因等)

化学プラント等における地震被害情報の要因整理

地震被害に関する省庁HP情報の検討内容				
No.	対象地震 (発電所)	件 名	地震被害事象および発生要因の概要	地震被害 発生要因
地震被害発生要因Ⅲ			※点線は要因Ⅲ相当箇所	
34	熊本地震	L P ガス容器的喪失	熊本地震の発生に伴う崩土、建物全壊等により、民生用 LP ガス消費者が管理する LP ガス容器が土砂・瓦礫等に埋塞し、回収困難な状況が発生した。そのほとんどはホース、バルブ等の供給設備の損壊に伴い、容器内の残ガスが土砂・外気中に漏えいしたものと考えられる。なお、当該漏えいに伴う二次災害(火災等)は発生しておらず、人的・物的被害の報告もない状況である。(20kg×6本)	Ⅲ、Ⅳ
35	大阪北部を震源とする地震	ヒートポンプ空調設備冷媒ろう付け部き裂漏えい	地震発生のため、冷凍設備の緊急点検を実施中、リークテスターにて冷媒の漏れを検知。当該部は冷媒配管で熱交換器とのろう付け接続部であり、事故当時は 0.7MPa 程度の圧力がかかっていた。目視点検を実施したがき裂等は見当たらなかった。また、石けん水での気泡検査でも異常は検出されなかったため、極めて微細なき裂により冷媒漏れが発生したと考えられる。地震に伴う外部衝撃により、当該部への負荷が集中し素材同士の接続部であるろう付け部位に微細なき裂が発生したことが考えられる。	Ⅲ
36	大阪北部を震源とする地震	冷媒ガス漏えい	6/18 7:58 頃発生した大阪北部を震源とする地震後に冷凍機(その他製造)に異常があった。当該冷凍機を点検したところ、配管の一部が破断しており、フロン(R22)が漏えいしていることを確認した。地震による振動が原因であると推測される。	Ⅲ
37	大阪北部を震源とする地震	液化炭酸ガス漏えい	従業員が 7:58 に発生した地震後に、工場内で転倒防止用チェーンに倒れ掛かっている液化炭酸ガス容器を発見し、当該容器に霜が付着しガスの漏えいを確認したので、119 番通報および窓を開け換気措置を行った。現場に到着した消防は、漏えい箇所を特定し、液化炭酸ガス容器に装着されていた開閉ハンドルを使用してバルブを閉止、ガスの漏えいを遮断した。液化炭酸ガス容器の本体およびバルブが破損していないことから、容器に装着されていたバルブの開閉ハンドルが 7:58 頃に発生した地震の揺れで何らかに接触し、当該バルブが開放された(緩んだ)ことにより漏えい事故が発生したものと推定される。	Ⅲ
38	大阪北部を震源とする地震	アンモニアガス漏えい	大阪府北部を震源とする地震の発生直後、建物屋上に設置している冷凍機のセンサーおよびガス漏えい検知器が作動。事業者が現地確認を行ったところアンモニア臭を確認したため、設備屋内の換気(大気放出)し、冷凍設備メーカーへ連絡。メーカーの確認作業により、漏えい箇所を特定し、応急措置(フランジ締結部のボルト増し締め)を実施。安全を確認したため復旧した。地震の揺れによりフランジ締結部のボルトが緩みアンモニアガスが漏えいしたものの。	Ⅲ
39	大阪北部を震源とする地震	大阪府北部地震によるチラー冷凍機の R22 漏えい	6/18 に発生した地震の影響により冷凍機が運転しなくなった。6/27 のメーカー点検により R22 のガス漏れの事実が発覚したため事故届書を提出するに至った。6/18 に発生した地震の影響により冷凍機が運転しなくなった。その後の原因調査により、空気側熱交換器配管、表面部の損傷部および圧縮機外装安全弁の操作バルブからの漏えいを確認した。	Ⅲ

地震被害発生要因：Ⅰ：地盤の不等沈下による損傷 Ⅱ：建屋間の相対変位による損傷 Ⅲ：地震の揺れによる施設の損傷・転倒・落下等 Ⅳ：周辺斜面の崩壊 Ⅴ：使用済燃料プールのスロッシングによる溢水 Ⅵ：その他(地震の揺れによる警報発信等、施設の損傷を伴わないⅠ～Ⅴ以外の要因等)

化学プラント等における地震被害情報の要因整理

地震被害に関する省庁HP情報の検討内容			
No.	対象地震 (発電所)	件 名	地震被害事象および発生要因の概要
地震被害発生要因IV		※点線は要因IV相当箇所	
40	熊本地震	L Pガス容器の喪失	熊本地震の発生に伴う崩土、建物全壊等により、民生用 LP ガス消費者が管理する LP ガス容器が土砂・瓦礫等に埋塞し、回収困難な状況が発生した。そのほとんどはホース、バルブ等の供給設備の損壊に伴い、容器内の残ガスが土砂・外気中に漏えいしたものと考えられる。なお、当該漏えいに伴う二次災害(火災等)は発生しておらず、人的・物的被害の報告もない状況である。(20kg×6本)

地震被害発生要因：Ⅰ：地盤の不等沈下による損傷 Ⅱ：建屋間の相対変位による損傷 Ⅲ：地震の揺れによる施設の損傷・転倒・落下等 Ⅳ：周辺斜面の崩壊
Ⅴ：使用済燃料プールのスロッシングによる溢水 Ⅵ：その他(地震の揺れによる警報発信等、施設の損傷を伴わないⅠ～Ⅴ以外の要因等)

化学プラント等における地震被害情報の要因整理

地震被害に関する省庁HP情報の検討内容			
No.	対象地震 (発電所)	件 名	地震被害事象および発生要因の概要
地震被害発生要因VI			※点線は要因VI相当箇所
41	東北地方 太平洋沖地震	地震により空気分離装置のパーライトと窒素が漏えい	震災により、事業所内に設置されていた、空気液化分離装置のパーライト(断熱材)と高圧ガスではない窒素が外部に漏えいした。なお、高圧ガス部分の漏れ等はなかった。地震の振動によりカバーが外れ漏えいしたものであるが、溶接部分の破損はなかった。漏えいしたパーライトは、約200m ³ であった。
42	東北地方 太平洋沖地震	津波による酸素ガスホルダーの放出弁の損傷及び漏えい	事業所内に設置された600t 液化窒素貯槽、及び酸素ガスホルダーで、津波により機器が損傷し漏えいした。
43	熊本地震	LNG サテライト設備から LNG 漏えい	熊本地震により、LNG サテライト設備が被災し、貯槽外部配管の液面計配管から微少漏えいした。人的被害はなかった。漏えい覚知後は増し締めにより対応した。原因は、熊本地震による外部衝撃と推定される。ガス漏えい覚知後、増し締めにより対応した。

地震被害発生要因：Ⅰ：地盤の不等沈下による損傷 Ⅱ：建屋間の相対変位による損傷 Ⅲ：地震の揺れによる施設の損傷・転倒・落下等 Ⅳ：周辺斜面の崩壊
Ⅴ：使用済燃料プールのスロッシングによる溢水 Ⅵ：その他(地震の揺れによる警報発信等、施設の損傷を伴わないⅠ～Ⅴ以外の要因等)

波及的影響評価に係る現場調査の実施要領

1. 目的

建屋内外の上位クラス施設への下位クラス施設の波及的影響評価のため、現場調査を実施し、上位クラス施設周辺の下位クラス施設の位置、構造及び影響防止措置等の状況を確認し、下位クラス施設による波及的影響のおそれの有無等を調査する。

2. 調査対象

2. 1 調査対象施設

以下に示す上位クラス施設を現場調査の対象とする。

- (1) 耐震重要施設
- (2) 上記(1)の間接支持構造物である建物・構築物
- (3) 重大事故等対処施設のうち、常設耐震重要重大事故等対処設備
- (4) 上記(3)の間接支持構造物である建物・構築物

なお、セル内、コンクリート埋設、地下埋設、高所及び水中については、現場調査が困難な範囲があるが、セル内については、確認可能な部位との取り合い部まで現場調査を行い、機器配置図等を用いて波及的影響の確認を行う。

コンクリート埋設、地下埋設については、周囲に波及的影響を与えるものはないことから、これらの箇所に設置されている上位クラス施設に対する波及的影響はないと判断する。

高所については、施設下方から周辺機器の位置関係を俯瞰的に見ることで波及的影響の有無を確認する。高所に設置されたケーブルトレイ及び電線管についても同様である。

水中については、対象上位クラス施設として燃料貯蔵プール等が該当するが、燃料貯蔵プール等内に設置されている下位クラス施設は設計図書類で網羅的に確認できることから、現場調査では燃料貯蔵プール等の上部を俯瞰的に見ることで設計図書類では判別できない仮設設備等による波及的影響の有無を確認する。

2. 2 現場調査にて確認する検討事象

波及的影響の基本方針に示す4つの事項に基づく検討事象に対する現場調査による確認項目を第1表に示す。

第1表 現場調査による確認項目

調査対象施設	建屋外施設		損傷、転倒及び落下による影響	接続部	建屋内施設
	不等沈下又は相対変位による影響	地盤による不 等沈下の影響			
現場調査による確認項目	○ ^{※1}	○ ^{※1}	○	× ^{※2}	○

※1 不等沈下又は相対変位の観点として、上位クラス施設の建物・構築物と下位クラス施設の位置関係が机上検討で確認したとおりであることを現場で確認。

※2 接続部における相互影響の観点については、建設時及び改造工事の際の使用前検査において、検査方法及び判定基準等を明確にした検査要領書に基づき、施設が設計図書どおり施工されていることを確認しているため、机上検討により確認を行い、必要に応じて現場調査を行う。

3. 調査要員

調査要員の要件は、以下のとおりとする。下記(1)または(2)の要件に該当する者の複数名でチームを編成し、現場調査を実施する。

- (1) 耐震設計、構造設計又は機械・電気計装設計等に関する専門的な知識・技能及び経験を有する者。
- (2) 施設の構造、機能及び特性等に関する専門的な知識・技能及び経験を有する者。

4. 調査方法

4. 1 調査手順

調査対象施設について、添付1の「上位クラス施設への波及的影響調査記録シート」に従い、周辺の下位クラス施設の位置、構造及び影響防止措置(落下防止措置、固縛措置等)等の状況から、波及的影響のおそれの有無を確認する。

4. 2 確認項目及び判断基準

各確認項目に対する波及的影響のおそれの有無の判断基準を第2表に示す。

なお、対象となる上位クラス施設に対して、下位クラス施設が明らかに影響を及ぼさない程度の大きさ、重量等である場合(小口径配管、照明器具等)は影響無しと判断する。

第2表 確認項目及び判断基準

確認項目	判断基準
○下位クラス施設の転倒・落下を想定したとしても十分な離隔距離が有り，当該施設に影響を与えない。	・周辺の下位クラス施設の損傷・転倒・落下を想定した場合にも，上位クラス施設に衝突しないだけの離隔距離をとって配置・保管されていること。
○周辺に影響を及ぼしうる揚重設備，レール，グレーチング，手摺等がある場合，転倒及び落下により当該設備に影響を与えない。	・作業用ホイスﾄ・レール，グレーチング，手摺等について，離隔距離が十分でない場合は，適切な落下防止措置等が講じられていること。 ・離隔距離をとっていても地震により移動する可能性があるもの(チェンブロック等)は移動防止措置が講じられていること。
○周辺に点検用機材等の物置場がある場合，固縛措置等により当該設備に影響を与えない。	・物置場の点検用機材について，離隔距離が十分でない場合は，固縛措置等により落下防止または移動防止措置が講じられていること。
○上部に照明器具，天井，壁の簡易建築材がある場合，落下防止措置等により，当該設備に影響を与えない。	・照明器具，簡易建築材について，離隔距離が十分ではない場合は，適切な落下防止措置等が講じられていること。

上位クラス施設への波及的影響調査 記録シート(1/2)

施設(機器)名称		施設(機器)番号	
設置建屋		設置場所	

Y: YES N: NO U: 調査不可 N/A: 該当なし

No.	調査項目	Y	N	U	N/A
1	調査対象施設の上部または近傍に下位クラス施設の有無				
2	下位クラス施設の転倒・落下を想定したとしても十分な 離隔距離が有り、当該施設に影響を与えない。				
3	周辺に影響を及ぼしうる揚重設備、レール、グレーチン グ手摺等がある場合、転倒及び落下により当該設備に影 響を与えない。				
4	周辺に点検用機材等の物置場がある場合、固縛措置等 により当該設備に影響を与えない。				
5	上部に照明器具、天井、壁の簡易建築材がある場合、落 下防止措置等により当該設備に影響を与えない。				
6	対象設備と支持構造物との接合部に外観上の異常(ボル トの緩み、腐食、き裂等)の有無				
7	その他 ()				

所見(施設周辺の状況について記載)

--

調査実施日 年 月 日

調査者

上位クラス施設への波及的影響調査 記録シート (2/2)

施設(機器)名称		施設(機器)番号	
設置建屋		設置場所	

現場調査記録(写真等)

波及的影響評価に係る現場調査記録の例

上位クラス施設への波及的影響調査 記録シート (1/2)

施設(機器)名称	第2高性能粒子フィルタC	施設(機器)番号	
設置建屋	精製建屋	設置場所	

Y:YES N:NO U:調査不可 N/A:該当なし

No.	調査項目	Y	N	U	N/A
1	調査対象施設の上部または近傍に下位クラス施設の有無				
2	下位クラス施設の転倒・落下を想定したとしても十分な離隔距離が有り、当該施設に影響を与えない。				
3	周辺に影響を及ぼしうる揚重設備、レール、グレーチング手摺等がある場合、転倒及び落下により当該設備に影響を与えない。				
4	周辺に点検用機材等の物置場がある場合、固縛措置等により当該設備に影響を与えない。				
5	上部に照明器具、天井、壁の簡易建築材がある場合、落下防止措置等により当該設備に影響を与えない。				
6	対象設備と支持構造物との接合部に外観上の異常(ボルトの緩み、腐食、き裂等)の有無				
7	その他 ()				

所見 (施設周辺の状況について記載)

[Redacted observation text]

調査実施日 2021年 6月 10日


調査者

[Redacted investigator name]

上位クラス施設への波及的影響調査 記録シート (2/2)

施設(機器)名称	第2高性能粒子フィルタC	施設(機器)番号	[Redacted]
設置建屋	精製建屋	設置場所	

現場調査記録 (写真等)



波及的影響の設計対象とする下位クラス施設リスト（再処理施設 屋内）

※本リストに示している「波及的影響の設計対象とする下位クラス施設」の範囲を参考資料に示す。

建屋内上位クラス施設					波及的影響の設計対象とする下位クラス施設	
共通09 対象設備番号	設備名称	設備番号	区分	設置場所	共通09 対象設備番号	設備名称
機-9	低残留濃縮度BWR燃料貯蔵ラック	7114A-M0101～M0143	Sクラス	使用済燃料受入れ・貯蔵建屋	機-11	燃料取扱装置（BWR燃料用）
						止水板
機-9	低残留濃縮度BWR燃料貯蔵ラック	7114C-M0101～M0117	Sクラス	使用済燃料受入れ・貯蔵建屋	機-13	燃料取扱装置（BWR燃料及びPWR燃料用）
						止水板
機-10	低残留濃縮度PWR燃料貯蔵ラック	7114B-M0201～M0243	Sクラス	使用済燃料受入れ・貯蔵建屋	機-12	燃料取扱装置（PWR燃料用）
						止水板
機-10	低残留濃縮度PWR燃料貯蔵ラック	7114C-M0201～M0220	Sクラス	使用済燃料受入れ・貯蔵建屋	機-13	燃料取扱装置（BWR燃料及びPWR燃料用）
						止水板
機-7	高残留濃縮度BWR燃料貯蔵ラック	7114C-M0301～M0302	Sクラス	使用済燃料受入れ・貯蔵建屋	機-13	燃料取扱装置（BWR燃料及びPWR燃料用）
						止水板
機-8	高残留濃縮度PWR燃料貯蔵ラック	7114C-M0401～M0403	Sクラス	使用済燃料受入れ・貯蔵建屋	機-13	燃料取扱装置（BWR燃料及びPWR燃料用）
						止水板
機-1	燃料貯蔵プール（BWR燃料用）	7114A-V901	Sクラス	使用済燃料受入れ・貯蔵建屋	機-11	燃料取扱装置（BWR燃料用）
						止水板
機-1	燃料貯蔵プール（PWR燃料用）	7114B-V902	Sクラス	使用済燃料受入れ・貯蔵建屋	機-12	燃料取扱装置（PWR燃料用）
						止水板

波及的影響の設計対象とする下位クラス施設リスト (再処理施設 屋内)

建屋内上位クラス施設					波及的影響の設計対象とする下位クラス施設	
共通09 対象設備番号	設備名称	設備番号	区分	設置場所	共通09 対象設備番号	設備名称
機-1	燃料貯蔵プール (BWR燃料及びPWR燃料用)	7114C-V903	Sクラス	使用済燃料受入れ・貯蔵建屋	機-13	燃料取扱装置 (BWR燃料及びPWR燃料用)
						止水板
機-4	チャンネルボックス・バーナブルポイズン取扱ピット (チャンネルボックス及びバーナブルポイズン用)	7114C-V906	Sクラス	使用済燃料受入れ・貯蔵建屋	機-13	燃料取扱装置 (BWR燃料及びPWR燃料用)
					機-01-1	第1 CB切断装置
					機-01-2	第1 BP切断装置
						止水板
機-2	チャンネルボックス・バーナブルポイズン取扱ピット (チャンネルボックス用)	7114A-V904	Sクラス	使用済燃料受入れ・貯蔵建屋	機-11	燃料取扱装置 (BWR燃料用)
					機-01-1	第1 CB切断装置
						止水板
機-3	チャンネルボックス・バーナブルポイズン取扱ピット (バーナブルポイズン用)	7115B-V905	Sクラス	使用済燃料受入れ・貯蔵建屋	機-12	燃料取扱装置 (PWR燃料用)
					機-01-2	第1 BP切断装置
						止水板
機-1	燃料移送水路	7114-V901	Sクラス	使用済燃料受入れ・貯蔵建屋	機-2	燃料移送水中台車
					機-11	燃料取扱装置 (BWR燃料用)
					機-12	燃料取扱装置 (PWR燃料用)
					機-13	燃料取扱装置 (BWR燃料及びPWR燃料用)
					機-6	燃料取出し装置

波及的影響の設計対象とする下位クラス施設リスト（再処理施設 屋内）

建屋内上位クラス施設					波及的影響の設計対象とする下位クラス施設	
共通09 対象設備番号	設備名称	設備番号	区分	設置場所	共通09 対象設備番号	設備名称
機-1	燃料送出しピット	7116-V901	Sクラス	使用済燃料受入れ・貯蔵建屋	機-8	バスケット取扱装置
					機-9	バスケット搬送機
					機-02-1	燃料横転クレーン
						止水板
機-6	バスケット仮置き架台（空用）	7116-M0301	Sクラス	使用済燃料受入れ・貯蔵建屋	機-8	バスケット取扱装置
						止水板
機-7	バスケット仮置き架台（実入り）	7116-M0302～M0305	Sクラス	使用済燃料受入れ・貯蔵建屋	機-8	バスケット取扱装置
						止水板
機-4	燃焼度計測前燃料仮置きラックA	7112A-M30	Sクラス	使用済燃料受入れ・貯蔵建屋	機-6	燃料取出し装置A
機-5	燃焼度計測後燃料仮置きラックA	7112A-M31	Sクラス	使用済燃料受入れ・貯蔵建屋	機-6	燃料取出し装置A
機-2	燃料取出しピットA	7112A-V901	Sクラス	使用済燃料受入れ・貯蔵建屋	機-6	燃料取出し装置A
					機-7	使用済燃料受入れ・貯蔵建屋天井クレーンA
機-1	燃料仮置きピットA	7112A-V902	Sクラス	使用済燃料受入れ・貯蔵建屋	機-6	燃料取出し装置A
機-4	燃焼度計測前燃料仮置きラックB	7112B-M30	Sクラス	使用済燃料受入れ・貯蔵建屋	機-6	燃料取出し装置B
機-5	燃焼度計測後燃料仮置きラックB	7112B-M31	Sクラス	使用済燃料受入れ・貯蔵建屋	機-6	燃料取出し装置B
機-2	燃料取出しピットB	7112B-V901	Sクラス	使用済燃料受入れ・貯蔵建屋	機-6	燃料取出し装置B
					機-7	使用済燃料受入れ・貯蔵建屋天井クレーンB
機-1	燃料仮置きピットB	7112B-V902	Sクラス	使用済燃料受入れ・貯蔵建屋	機-6	燃料取出し装置B

波及的影響の設計対象とする下位クラス施設リスト (再処理施設 屋内)

建屋内上位クラス施設					波及的影響の設計対象とする下位クラス施設	
共通09 対象設備番号	設備名称	設備番号	区分	設置場所	共通09 対象設備番号	設備名称
配-3	使用済燃料の貯蔵施設 プール水冷却系 主配管 (崩壊熱除去系, 崩壊熱除去支援系, 漏えい抑制系)	—	Sクラス	使用済燃料受入れ・貯蔵建屋	機-8	バスケット取扱装置
						止水板
					機-13	燃料取扱装置 (BWR燃料及びPWR燃料用)
					機-01-1	第1チャンネルボックス切断装置A, B
					機-01-2	第1バーナブルポイズン切断装置A, B
					機-12	燃料取扱装置 (PWR燃料用)
					機-11	燃料取扱装置 (BWR燃料用)
					機-6	燃料取出し装置A, B
					機-7	使用済燃料受入れ・貯蔵建屋天井クレーンA, B
配-1	使用済燃料の貯蔵施設 プール水冷却系 主配管 (崩壊熱除去系, 崩壊熱除去支援系)	—	Sクラス	使用済燃料受入れ・貯蔵建屋	機-6	燃料取出し装置A, B
					機-7	使用済燃料受入れ・貯蔵建屋天井クレーンA, B
					機-11	燃料取扱装置 (BWR燃料用)
					機-13	燃料取扱装置 (BWR燃料及びPWR燃料用)
					機-12	燃料取扱装置 (PWR燃料用)
						止水板

波及的影響の設計対象とする下位クラス施設リスト (再処理施設 屋内)

建屋内上位クラス施設					波及的影響の設計対象とする下位クラス施設	
共通09 対象設備番号	設備名称	設備番号	区分	設置場所	共通09 対象設備番号	設備名称
配-1	使用済燃料の貯蔵施設 補給水設備 主配管 (補給水系, 補給水支援系)	—	Sクラス	使用済燃料受入れ・貯蔵建屋	機-13	燃料取扱装置 (BWR燃料及びPWR燃料用)
					機-08	バスケット取扱装置
					機-01-1	第1チャンネルボックス切断装置A, B
					機-01-2	第1バーナブルポイズン切断装置A, B
						止水板
					機-12	燃料取扱装置 (PWR燃料用)
					機-11	燃料取扱装置 (BWR燃料用)
					機-6	燃料取出し装置A, B
					機-7	使用済燃料受入れ・貯蔵建屋天井クレーンA, B
機-02-3	セル排風機A	[Redacted]	Sクラス	前処理建屋	—	1時間耐火隔壁
機-02-3	セル排風機B		Sクラス	前処理建屋	—	1時間耐火隔壁
機-02-4	溶解槽セルA排風機A		Sクラス	前処理建屋	—	1時間耐火隔壁
機-02-4	溶解槽セルA排風機B		Sクラス	前処理建屋	—	1時間耐火隔壁
機-02-4	溶解槽セルB排風機A		Sクラス	前処理建屋	—	1時間耐火隔壁
機-02-4	溶解槽セルB排風機B		Sクラス	前処理建屋	—	1時間耐火隔壁
機-02-10	水バッファ槽		Sクラス	前処理建屋	—	硝酸供給槽B
機-02-6	よう素フィルタ第1加熱器		Sクラス	前処理建屋	—	塔槽類廃ガス処理室フィルタ保守用クレーン

波及的影響の設計対象とする下位クラス施設リスト（再処理施設 屋内）

建屋内上位クラス施設					波及的影響の設計対象とする下位クラス施設	
共通09 対象設備番号	設備名称	設備番号	区分	設置場所	共通09 対象設備番号	設備名称
機-02-6	よう素フィルタ第2加熱器		Sクラス	前処理建屋	—	塔槽類廃ガス処理室フィルタ保守用クレーン
機-02-3	廃ガス洗浄塔		Sクラス	前処理建屋	機-02-8	極低レベル廃ガス洗浄塔
機-03-2	廃ガス洗浄塔		Sクラス	分離建屋	機-03-1	極低レベル廃ガス洗浄塔
(追而)	溶解液中間貯槽デミスタ		Sクラス	分離建屋	機-03-60	補助抽出器エアリフトポンプ分離ポット
機-03-22	プルトニウム分配塔		Sクラス	分離建屋	機-03-5	第2アルファモニタ流量計測ポット
					機-03-4	第2アルファモニタサイホンプライミングポット
						プルトニウム分配塔エアリフトポンプAデミスタ
機-03-33	抽出廃液中間貯槽		Sクラス	分離建屋	機-03-29	補助抽出廃液受槽
(追而)	抽出塔セル漏えい液受皿スチームジェットポンプシールポット		Sクラス	分離建屋	機-03-3	第2アルファモニタ第1エアリフトポンプ分離ポット
					機-03-2	ガンマモニタ第2エアリフトポンプ分離ポット
機-03-28	溶解液供給槽流量計測ポットB		Sクラス	分離建屋		補助抽出器予備エアリフトポンプデミスタ
機-03-30	ウラン洗浄塔流量計測ポットB		Sクラス	分離建屋	機-03-1	ガンマモニタ第1エアリフトポンプ分離ポット
機-03-2	第7一時貯留処理槽エアリフトポンプ分離ポット		Sクラス	分離建屋		予備ウラン濃縮缶サイホンB分離ポット
機-03-8	第8一時貯留処理槽エアリフトポンプ分離ポット		Sクラス	分離建屋		溶媒供給槽予備ゲデオンAプライミングポット
機-03-7	第2一時貯留処理槽エアリフトポンプ分離ポット		Sクラス	分離建屋		溶媒供給槽
機-03-14	第3一時貯留処理槽第2エアリフトポンプ分離ポット		Sクラス	分離建屋		第5一時貯留処理槽第2エアリフトポンプBデミスタ
機-03-39	第3一時貯留処理槽予備第2エアリフトポンプ分離ポット		Sクラス	分離建屋		第5一時貯留処理槽第2エアリフトポンプBデミスタ
機-03-63	第1一時貯留処理槽シール槽		Sクラス	分離建屋	機-03-70	補助抽出器予備エアリフトポンプ分離ポット

波及的影響の設計対象とする下位クラス施設リスト（再処理施設 屋内）

建屋内上位クラス施設					波及的影響の設計対象とする下位クラス施設	
共通09 対象設備番号	設備名称	設備番号	区分	設置場所	共通09 対象設備番号	設備名称
機-03-46	第8一時貯留処理槽ブレイクボット		Sクラス	分離建屋	機-03-2	第2アルファモニタサイホン分離ボット
					機-03-5	ガンマモニタサイホン分離ボット
機-03-38	第3一時貯留処理槽予備流量計測ボット		Sクラス	分離建屋		溶媒供給槽ゲデオンBプライミングボット
機-04-1	グローブボックス・セル排風機A		Sクラス	精製建屋		1時間耐火隔壁
機-04-1	グローブボックス・セル排風機B		Sクラス	精製建屋		1時間耐火隔壁
機-04-54	排風機A		Sクラス	精製建屋		1時間耐火隔壁
機-04-54	排風機B		Sクラス	精製建屋		1時間耐火隔壁
機-04-4	排風機A		Sクラス	精製建屋		1時間耐火隔壁
機-04-4	排風機B		Sクラス	精製建屋		1時間耐火隔壁
機-04-16	第3一時貯留処理槽		Sクラス	精製建屋	機-04-26	第5一時貯留処理槽
機-04-21	第4一時貯留処理槽		Sクラス	精製建屋	機-04-26	第5一時貯留処理槽
機-04-157	抽出塔		Sクラス	精製建屋	機-04-159	TBP洗浄塔
機-04-158	核分裂生成物洗浄塔		Sクラス	精製建屋	機-04-159	TBP洗浄塔
機-04-160	逆抽出塔		Sクラス	精製建屋	機-04-159	TBP洗浄塔

波及的影響の設計対象とする下位クラス施設リスト (再処理施設 屋内)

建屋内上位クラス施設					波及的影響の設計対象とする下位クラス施設	
共通09 対象設備番号	設備名称	設備番号	区分	設置場所	共通09 対象設備番号	設備名称
機-04-161	ウラン洗浄塔		Sクラス	精製建屋	機-04-159	TBP洗浄塔
機-04-152	第1酸化塔		Sクラス	精製建屋	機-04-159	TBP洗浄塔
機-04-153	第1脱ガス塔		Sクラス	精製建屋	機-04-159	TBP洗浄塔
機-04-154	第2酸化塔		Sクラス	精製建屋	機-04-159	TBP洗浄塔
機-04-155	第2脱ガス塔		Sクラス	精製建屋	機-04-159	TBP洗浄塔
機-04-197	プルトニウム濃縮液ポンプBグローブボックス		Sクラス	精製建屋	機-04-199	プルトニウム濃縮液ポンプCグローブボックス
機-09-005	固化セル換気系排気フィルタユニットA		Sクラス	高レベル廃液ガラス固化建屋		廃ガス処理第3室クレーン
機-09-005	固化セル換気系排気フィルタユニットB		Sクラス	高レベル廃液ガラス固化建屋		廃ガス処理第3室クレーン
機-09-003	供給液槽A		Sクラス	高レベル廃液ガラス固化建屋		高レベル廃液計量ポットA
機-09-001	固化セル移送台車A		Sクラス	高レベル廃液ガラス固化建屋		固化セルガラス固化体収納架台
					機-09-004	固化セルガラス取扱ジブクレーン
機-09-001	固化セル移送台車B		Sクラス	高レベル廃液ガラス固化建屋		固化セルガラス固化体収納架台

波及的影響の設計対象とする下位クラス施設リスト (再処理施設 屋内)

建屋内上位クラス施設					波及的影響の設計対象とする下位クラス施設	
共通09 対象設備番号	設備名称	設備番号	区分	設置場所	共通09 対象設備番号	設備名称
機-09-001	高レベル廃液共用貯槽	[REDACTED]	Sクラス	高レベル廃液ガラス固化建屋		第1 不溶解残渣廃液一時貯槽サンプリング分離ポットA
						第1 不溶解残渣廃液一時貯槽サンプリング分離ポットB
						第1 不溶解残渣廃液一時貯槽サンプリング分離ポットC
						第1 不溶解残渣廃液一時貯槽サンプリング分離ポットD
						第2 不溶解残渣廃液一時貯槽サンプリング分離ポットA
						第2 不溶解残渣廃液一時貯槽サンプリング分離ポットB
						第2 不溶解残渣廃液一時貯槽サンプリング分離ポットC
						第2 不溶解残渣廃液一時貯槽サンプリング分離ポットD
						不溶解残渣廃液一時貯槽セル漏えい液受皿サンプリング分離ポット
						第1 不溶解残渣廃液貯槽サンプリング分離ポットA
						第1 不溶解残渣廃液貯槽サンプリング分離ポットB
						第1 不溶解残渣廃液貯槽サンプリング分離ポットC
						第1 不溶解残渣廃液貯槽サンプリング分離ポットD
						不溶解残渣廃液貯槽第1セル漏えい液受皿サンプリング分離ポット

波及的影響の設計対象とする下位クラス施設リスト (再処理施設 屋内)

建屋内上位クラス施設					波及的影響の設計対象とする下位クラス施設	
共通09 対象設備番号	設備名称	設備番号	区分	設置場所	共通09 対象設備番号	設備名称
機-09-001	高レベル廃液共用貯槽	[REDACTED]	Sクラス	高レベル廃液ガラス固化建屋		第2不溶解残渣廃液貯槽サンプリング分離ポットA
						第2不溶解残渣廃液貯槽サンプリング分離ポットB
						第2不溶解残渣廃液貯槽サンプリング分離ポットC
						第2不溶解残渣廃液貯槽サンプリング分離ポットD
						不溶解残渣廃液貯槽第2セル漏えい液受皿サンプリング分離ポット

波及的影響の設計対象とする下位クラス施設リスト (再処理施設 屋外)

建屋外上位クラス施設					波及的影響の設計対象とする下位クラス施設	
共通09 対象設備番号	設備名称	設備番号	区分	設置場所	共通09 対象設備番号	設備名称
機-07-01	安全冷却水 B 冷却塔		Sクラス	屋外	建-07-06	飛来物防護ネット (再処理設備本体用 安全冷却水系冷却塔 B)
					—	分析建屋
配-07-01	安全冷却水 B 冷却塔まわり配管	—	Sクラス	屋外	建-07-06	飛来物防護ネット (再処理設備本体用 安全冷却水系冷却塔 B)
					—	分析建屋
配-07-01	主配管 (崩壊熱除去系:再処理設備本体用, サポート用冷却水系:再処理設備本体用)	—	Sクラス	屋外	建-07-06	飛来物防護ネット (再処理設備本体用 安全冷却水系冷却塔 B)
					建-07-05	飛来物防護ネット (再処理設備本体用 安全冷却水系冷却塔 A)
					—	分析建屋
機-07-01	安全冷却水 A 冷却塔		Sクラス	屋外	建-07-05	飛来物防護ネット (再処理設備本体用 安全冷却水系冷却塔 A)
機-07-04	冷却塔 A	8111A-C20	Sクラス	屋外	建-07-07	飛来物防護ネット (第2非常用ディーゼル発電機用 安全冷却水系冷却塔 A)
機-07-04	冷却塔 B	8111B-C20	Sクラス	屋外	建-07-07	飛来物防護ネット (第2非常用ディーゼル発電機用 安全冷却水系冷却塔 B)
配-07-1	主配管 (冷却水系)	—	Sクラス	屋外	建-07-07	飛来物防護ネット (第2非常用ディーゼル発電機用 安全冷却水系冷却塔 A)
					建-07-07	飛来物防護ネット (第2非常用ディーゼル発電機用 安全冷却水系冷却塔 B)
建-07-01	主排気筒	—	Sクラス	屋外	建-07-01	飛来物防護板 (主排気筒接続用 屋外配管及び屋外ダクト 主排気筒周り)

波及的影響の設計対象とする下位クラス施設リスト (再処理施設 屋外)

建屋外上位クラス施設					波及的影響の設計対象とする下位クラス施設	
共通09 対象設備番号	設備名称	設備番号	区分	設置場所	共通09 対象設備番号	設備名称
配-07-1	主配管(廃ガス貯蔵系)	—	Sクラス	屋外	建-07-01	飛来物防護板 (主排気筒接続用 屋外配管及び屋外ダクト 主排気筒周り)
					建-07-02	飛来物防護板 (主排気筒接続用 屋外配管及びダクト 分離建屋屋外)
					建-07-03	飛来物防護板 (主排気筒接続用 屋外配管及びダクト 精製建屋屋外)
					建-07-04	飛来物防護板 (主排気筒接続用 屋外配管及びダクト 高レベル廃液ガラス固化建屋屋外)
配-07-1	主配管(建屋換気系, 代替換気系)	—	Sクラス	屋外	建-07-01	飛来物防護板 (主排気筒接続用 屋外配管及び屋外ダクト 主排気筒周り)
					建-07-02	飛来物防護板 (主排気筒接続用 屋外配管及びダクト 分離建屋屋外)
					建-07-03	飛来物防護板 (主排気筒接続用 屋外配管及びダクト 精製建屋屋外)
					建-07-04	飛来物防護板 (主排気筒接続用 屋外配管及びダクト 高レベル廃液ガラス固化建屋屋外)
機-01-1	安全冷却水系膨張槽A	7183-V01	Sクラス	屋外	今後実施 (設計中)	飛来物防護ネット (使用済燃料の受入れ施設及び貯蔵施設用安全冷却水系冷却塔A)
					—	使用済燃料輸送容器管理建屋 (使用済燃料収納使用済燃料輸送容器保管庫)
機-01-2	使用済燃料受入れ・貯蔵施設用安全冷却水系冷却塔A	7183-C74	Sクラス	屋外	今後実施 (設計中)	飛来物防護ネット (使用済燃料の受入れ施設及び貯蔵施設用安全冷却水系冷却塔A)
					—	使用済燃料輸送容器管理建屋 (使用済燃料収納使用済燃料輸送容器保管庫)
機-01-1	安全冷却水系膨張槽B	7183-V02	Sクラス	屋外	今後実施 (設計中)	飛来物防護ネット (使用済燃料の受入れ施設及び貯蔵施設用安全冷却水系冷却塔B)
					—	北換気筒
					—	使用済燃料受入れ・貯蔵管理建屋
機-01-2	使用済燃料受入れ・貯蔵施設用安全冷却水系冷却塔B(F1(B))	7183-C75	Sクラス	屋外	今後実施 (設計中)	飛来物防護ネット (使用済燃料の受入れ施設及び貯蔵施設用安全冷却水系冷却塔B)
					—	北換気筒
					—	使用済燃料受入れ・貯蔵管理建屋

波及的影響の設計対象とする下位クラス施設リスト（再処理施設 屋外）

建屋外上位クラス施設					波及的影響の設計対象とする下位クラス施設	
共通09 対象設備番号	設備名称	設備番号	区分	設置場所	共通09 対象設備番号	設備名称
配-01-1	その他再処理設備の付属設備 安全冷却水系 主配管（崩壊熱除去系：使用済燃料の受入れ施設及び貯蔵施設用、サポート用冷却水系：使用済燃料の受入れ施設及び貯蔵施設用）	—	Sクラス	屋外	今後実施（設計中）	飛来物防護ネット（使用済燃料の受入れ施設及び貯蔵施設用安全冷却水系冷却塔A）
					今後実施（設計中）	飛来物防護ネット（使用済燃料の受入れ施設及び貯蔵施設用安全冷却水系冷却塔B）
—	制御建屋	—	Sクラス 間接支持構造物	屋外	—	分析建屋
—	制御建屋	—	Sクラス 間接支持構造物	屋外	—	出入管理建屋
—	使用済燃料受入れ・貯蔵建屋	—	Sクラス 間接支持構造物	屋外	—	使用済燃料受入れ・貯蔵管理建屋
—	使用済燃料受入れ・貯蔵建屋	—	Sクラス 間接支持構造物	屋外	—	使用済燃料輸送容器管理建屋 （使用済燃料収納使用済燃料輸送容器保管庫）
—	ウラン・プルトニウム混合脱硝建屋	—	Sクラス 間接支持構造物	屋外	—	ウラン脱硝建屋
—	ウラン・プルトニウム混合脱硝建屋	—	Sクラス 間接支持構造物	屋外	—	ウラン酸化物貯蔵建屋
—	ウラン・プルトニウム混合酸化物貯蔵建屋	—	Sクラス 間接支持構造物	屋外	—	ウラン酸化物貯蔵建屋
—	チャンネルボックス・バーナブルポイズン処理建屋	—	Sクラス 間接支持構造物	屋外	—	低レベル廃棄物処理建屋

波及的影響の設計対象とする下位クラス施設リスト (MOX燃料加工施設 屋内*)

建屋内上位クラス施設					波及的影響の設計対象とする下位クラス施設	
共通09 対象設備番号	設備名称	設備番号	区分	設置場所	共通09 対象設備番号	設備名称
単体_原料MOX粉末缶取出設備_2	原料MOX粉末缶取出装置グローブボックス	PA0121-B-01700	Sクラス	燃料加工建屋	単体_原料MOX粉末缶取出設備_1	原料MOX粉末缶取出装置
単体_原料MOX粉末缶取出設備_2	原料MOX粉末缶取出装置グローブボックス	PA0121-B-01700	Sクラス	燃料加工建屋	単体_原料粉末受払設備_4	外蓋着脱装置オープンポートボックス
単体_原料MOX粉末缶取出設備_2	原料MOX粉末缶取出装置グローブボックス	PA0121-B-01700	Sクラス	燃料加工建屋	単体_原料粉末受払設備_2	貯蔵容器受払装置オープンポートボックス
単体_原料MOX粉末缶取出設備_2	原料MOX粉末缶取出装置グローブボックス	PA0121-B-01700	Sクラス	燃料加工建屋	単体_原料粉末受払設備_1	貯蔵容器受払装置
単体_一次混合設備_2 単体_一次混合設備_4	原料MOX粉末秤量・分取装置グローブボックス	PA0123-B-01700 PA0123-B-02700	Sクラス	燃料加工建屋	単体_一次混合設備_1 単体_一次混合設備_3	原料MOX粉末秤量・分取装置
単体_一次混合設備_6	ウラン粉末・回収粉末秤量・分取装置グローブボックス	PA0123-B-03700	Sクラス	燃料加工建屋	単体_一次混合設備_5	ウラン粉末・回収粉末秤量・分取装置
単体_一次混合設備_8	予備混合装置グローブボックス	PA0123-B-04700	Sクラス SA施設	燃料加工建屋	単体_一次混合設備_7	予備混合装置
単体_一次混合設備_10 単体_一次混合設備_12	一次混合装置グローブボックス	PA0123-B-05700 PA0123-B-06700	Sクラス	燃料加工建屋	単体_一次混合設備_9 単体_一次混合設備_11	一次混合装置
単体_二次混合設備_2	一次混合粉末秤量・分取装置グローブボックス	PA0124-B-01700	Sクラス	燃料加工建屋	単体_二次混合設備_1	一次混合粉末秤量・分取装置
単体_二次混合設備_4	ウラン粉末秤量・分取装置グローブボックス	PA0124-B-02700	Sクラス	燃料加工建屋	単体_二次混合設備_3	ウラン粉末秤量・分取装置
単体_二次混合設備_4	ウラン粉末秤量・分取装置グローブボックス	PA0124-B-02700	Sクラス	燃料加工建屋	単体_原料粉末受払設備_5	ウラン粉末払出装置
単体_二次混合設備_6	均一化混合装置グローブボックス	PA0124-B-03700	Sクラス SA施設	燃料加工建屋	単体_二次混合設備_5	均一化混合装置
単体_二次混合設備_8	造粒装置グローブボックス	PA0124-B-04700	Sクラス SA施設	燃料加工建屋	単体_二次混合設備_7	造粒装置
単体_二次混合設備_10 単体_二次混合設備_12	添加剤混合装置グローブボックス	PA0124-B-05700 PA0124-B-06700	Sクラス SA施設	燃料加工建屋	単体_二次混合設備_9 単体_二次混合設備_11	添加剤混合装置
単体_分析試料採取設備_2	原料MOX分析試料採取装置グローブボックス	PA0125-B-01700	Sクラス	燃料加工建屋	単体_分析試料採取設備_1	原料MOX分析試料採取装置
単体_分析試料採取設備_4	分析試料採取・詰替装置グローブボックス	PA0125-B-02700	Sクラス	燃料加工建屋	単体_分析試料採取設備_3	分析試料採取・詰替装置
単体_スクラップ処理設備_2	回収粉末処理・詰替装置グローブボックス	PA0127-B-01700	Sクラス	燃料加工建屋	単体_スクラップ処理設備_1	回収粉末処理・詰替装置
単体_スクラップ処理設備_4	回収粉末微粉碎装置グローブボックス	PA0127-B-02700	Sクラス	燃料加工建屋	単体_スクラップ処理設備_3	回収粉末微粉碎装置
単体_スクラップ処理設備_6	回収粉末処理・混合装置グローブボックス	PA0127-B-03700	Sクラス SA施設	燃料加工建屋	単体_スクラップ処理設備_5	回収粉末処理・混合装置

波及的影響の設計対象とする下位クラス施設リスト (MOX燃料加工施設 屋内*)

建屋内上位クラス施設					波及的影響の設計対象とする下位クラス施設	
共通09 対象設備番号	設備名称	設備番号	区分	設置場所	共通09 対象設備番号	設備名称
単体_スクラップ処理設備_8	再生スクラップ焙焼処理装置グローブボックス	PA0127-B-04700	Sクラス	燃料加工建屋	単体_スクラップ処理設備_7	再生スクラップ焙焼処理装置
単体_スクラップ処理設備_10	再生スクラップ受払装置グローブボックス	PA0127-B-05700	Sクラス	燃料加工建屋	単体_スクラップ処理設備_9	再生スクラップ受払装置
単体_スクラップ処理設備_17	容器移送装置グローブボックス-1	PA0127-B-06710	Sクラス	燃料加工建屋	単体_スクラップ処理設備_11	容器移送装置-1
単体_スクラップ処理設備_18	容器移送装置グローブボックス-2	PA0127-B-06720	Sクラス	燃料加工建屋	単体_スクラップ処理設備_12	容器移送装置-2
単体_スクラップ処理設備_19	容器移送装置グローブボックス-3	PA0127-B-06730	Sクラス	燃料加工建屋	単体_スクラップ処理設備_13	容器移送装置-3
単体_スクラップ処理設備_20	容器移送装置グローブボックス-4	PA0127-B-06740	Sクラス	燃料加工建屋	単体_スクラップ処理設備_14	容器移送装置-4
単体_スクラップ処理設備_21	容器移送装置グローブボックス-5	PA0127-B-06750	Sクラス	燃料加工建屋	単体_スクラップ処理設備_15	容器移送装置-5
単体_スクラップ処理設備_22	容器移送装置グローブボックス-6	PA0127-B-06760	Sクラス	燃料加工建屋	単体_スクラップ処理設備_16	容器移送装置-6
単体_粉末調整工程搬送設備_4	原料粉末搬送装置-1グローブボックス	PA0129-B-01181	Sクラス	燃料加工建屋	単体_粉末調整工程搬送設備_1	原料粉末搬送装置-1
単体_粉末調整工程搬送設備_5	原料粉末搬送装置-2グローブボックス	PA0129-B-01182	Sクラス	燃料加工建屋	単体_粉末調整工程搬送設備_1	原料粉末搬送装置-1
単体_粉末調整工程搬送設備_5	原料粉末搬送装置-2グローブボックス	PA0129-B-01182	Sクラス	燃料加工建屋	単体_粉末調整工程搬送設備_2	原料粉末搬送装置-2
単体_粉末調整工程搬送設備_5	原料粉末搬送装置-2グローブボックス	PA0129-B-01182	Sクラス	燃料加工建屋	単体_粉末調整工程搬送設備_3	原料粉末搬送装置-3
単体_粉末調整工程搬送設備_6	原料粉末搬送装置-3グローブボックス-1	PA0129-B-01183	Sクラス	燃料加工建屋	単体_粉末調整工程搬送設備_3	原料粉末搬送装置-3
単体_粉末調整工程搬送設備_7	原料粉末搬送装置-3グローブボックス-2	PA0129-B-01184	Sクラス	燃料加工建屋	単体_粉末調整工程搬送設備_3	原料粉末搬送装置-3
単体_粉末調整工程搬送設備_8	原料粉末搬送装置-3グローブボックス-3	PA0129-B-01185	Sクラス	燃料加工建屋	単体_粉末調整工程搬送設備_3	原料粉末搬送装置-3
単体_粉末調整工程搬送設備_9	原料粉末搬送装置-3グローブボックス-4	PA0129-B-01186	Sクラス	燃料加工建屋	単体_粉末調整工程搬送設備_3	原料粉末搬送装置-3
単体_粉末調整工程搬送設備_13	原料粉末搬送装置-4グローブボックス	PA0129-B-01189	Sクラス	燃料加工建屋	単体_粉末調整工程搬送設備_10	原料粉末搬送装置-4
単体_粉末調整工程搬送設備_14	原料粉末搬送装置-5グローブボックス	PA0129-B-01190	Sクラス	燃料加工建屋	単体_粉末調整工程搬送設備_11	原料粉末搬送装置-5
単体_粉末調整工程搬送設備_15	原料粉末搬送装置-6グローブボックス	PA0129-B-01191	Sクラス	燃料加工建屋	単体_粉末調整工程搬送設備_12	原料粉末搬送装置-6

波及的影響の設計対象とする下位クラス施設リスト (MOX燃料加工施設 屋内*)

建屋内上位クラス施設					波及的影響の設計対象とする下位クラス施設	
共通09 対象設備番号	設備名称	設備番号	区分	設置場所	共通09 対象設備番号	設備名称
単体_粉末調整工程搬送設備_41	再生スクラップ搬送装置グローブボックス-1	PA0129-B-02181	Sクラス	燃料加工建屋	単体_粉末調整工程搬送設備_40	再生スクラップ搬送装置
単体_粉末調整工程搬送設備_42	再生スクラップ搬送装置グローブボックス-2	PA0129-B-02182	Sクラス	燃料加工建屋	単体_粉末調整工程搬送設備_40	再生スクラップ搬送装置
単体_粉末調整工程搬送設備_44	添加剤混合粉末搬送装置グローブボックス-1	PA0129-B-03181	Sクラス	燃料加工建屋	単体_粉末調整工程搬送設備_43	添加剤混合粉末搬送装置
単体_粉末調整工程搬送設備_45	添加剤混合粉末搬送装置グローブボックス-2	PA0129-B-03182	Sクラス	燃料加工建屋	単体_粉末調整工程搬送設備_43	添加剤混合粉末搬送装置
単体_粉末調整工程搬送設備_46	添加剤混合粉末搬送装置グローブボックス-3	PA0129-B-03183	Sクラス	燃料加工建屋	単体_粉末調整工程搬送設備_43	添加剤混合粉末搬送装置
単体_粉末調整工程搬送設備_26	調整粉末搬送装置-1グローブボックス	PA0129-B-04181	Sクラス	燃料加工建屋	単体_粉末調整工程搬送設備_16	調整粉末搬送装置-1 調整粉末搬送装置-11
単体_粉末調整工程搬送設備_27	調整粉末搬送装置-3グローブボックス	PA0129-B-06181	Sクラス	燃料加工建屋	単体_粉末調整工程搬送設備_18	調整粉末搬送装置-3 調整粉末搬送装置-13
単体_粉末調整工程搬送設備_28	調整粉末搬送装置-4グローブボックス	PA0129-B-07181	Sクラス	燃料加工建屋	単体_粉末調整工程搬送設備_19	調整粉末搬送装置-4 調整粉末搬送装置-14
単体_粉末調整工程搬送設備_29	調整粉末搬送装置-6グローブボックス	PA0129-B-09181	Sクラス	燃料加工建屋	単体_粉末調整工程搬送設備_21	調整粉末搬送装置-6 調整粉末搬送装置-16
単体_粉末調整工程搬送設備_30	調整粉末搬送装置-7グローブボックス-1	PA0129-B-10181	Sクラス	燃料加工建屋	単体_粉末調整工程搬送設備_22	調整粉末搬送装置-7
単体_粉末調整工程搬送設備_31	調整粉末搬送装置-7グローブボックス-2	PA0129-B-10182	Sクラス	燃料加工建屋	単体_粉末調整工程搬送設備_22	調整粉末搬送装置-7
単体_粉末調整工程搬送設備_32	調整粉末搬送装置-8グローブボックス	PA0129-B-11181	Sクラス	燃料加工建屋	単体_粉末調整工程搬送設備_23	調整粉末搬送装置-8
単体_粉末調整工程搬送設備_33	調整粉末搬送装置-9グローブボックス	PA0129-B-12181	Sクラス	燃料加工建屋	単体_粉末調整工程搬送設備_24	調整粉末搬送装置-9 調整粉末搬送装置-19
単体_粉末調整工程搬送設備_34	調整粉末搬送装置-11グローブボックス	PA0129-B-14181	Sクラス	燃料加工建屋	単体_粉末調整工程搬送設備_16	調整粉末搬送装置-1 調整粉末搬送装置-11
単体_粉末調整工程搬送設備_35	調整粉末搬送装置-13グローブボックス	PA0129-B-16181	Sクラス	燃料加工建屋	単体_粉末調整工程搬送設備_18	調整粉末搬送装置-3 調整粉末搬送装置-13
単体_粉末調整工程搬送設備_36	調整粉末搬送装置-14グローブボックス	PA0129-B-17181	Sクラス	燃料加工建屋	単体_粉末調整工程搬送設備_19	調整粉末搬送装置-4 調整粉末搬送装置-14
単体_粉末調整工程搬送設備_37	調整粉末搬送装置-16グローブボックス	PA0129-B-19181	Sクラス	燃料加工建屋	単体_粉末調整工程搬送設備_21	調整粉末搬送装置-6 調整粉末搬送装置-16
単体_粉末調整工程搬送設備_38	調整粉末搬送装置-19グローブボックス	PA0129-B-22181	Sクラス	燃料加工建屋	単体_粉末調整工程搬送設備_24	調整粉末搬送装置-9 調整粉末搬送装置-19
単体_粉末調整工程搬送設備_39	調整粉末搬送装置-20グローブボックス	PA0129-B-23181	Sクラス	燃料加工建屋	単体_粉末調整工程搬送設備_25	調整粉末搬送装置-20

波及的影響の設計対象とする下位クラス施設リスト (MOX燃料加工施設 屋内*)

建屋内上位クラス施設					波及的影響の設計対象とする下位クラス施設	
共通09 対象設備番号	設備名称	設備番号	区分	設置場所	共通09 対象設備番号	設備名称
単体_圧縮成形設備_2 単体_圧縮成形設備_7	プレス装置(粉末取扱部)グローブボックス	PA0131-B-01700 PA0131-B-03700	Sクラス	燃料加工建屋	単体_圧縮成形設備_1 単体_圧縮成形設備_6	プレス装置(粉末取扱部)
単体_圧縮成形設備_3 単体_圧縮成形設備_8	プレス装置(プレス部)グローブボックス	PA0131-B-01701 PA0131-B-03701	Sクラス SA施設	燃料加工建屋	単体_圧縮成形設備_1 単体_圧縮成形設備_6	プレス装置(プレス部)
単体_圧縮成形設備_12	空焼結ポート取扱装置グローブボックス	PA0131-B-05700	Sクラス	燃料加工建屋	単体_圧縮成形設備_11	空焼結ポート取扱装置
単体_圧縮成形設備_5 単体_圧縮成形設備_10	グリーンペレット積込装置グローブボックス	PA0131-B-02700 PA0131-B-04700	Sクラス	燃料加工建屋	単体_圧縮成形設備_4 単体_圧縮成形設備_9	グリーンペレット積込装置
単体_焼結設備_14 単体_焼結設備_18 単体_焼結設備_22	焼結ポート供給装置グローブボックス	PA0132A-B-01701 PA0132B-B-01701 PA0132C-B-01701	Sクラス	燃料加工建屋	単体_焼結設備_13 単体_焼結設備_17 単体_焼結設備_21	焼結ポート供給装置
単体_焼結設備_14 単体_焼結設備_18 単体_焼結設備_22	焼結ポート供給装置グローブボックス	PA0132A-B-01701 PA0132B-B-01701 PA0132C-B-01701	Sクラス	燃料加工建屋	単体_焼結設備_6 単体_焼結設備_9 単体_焼結設備_12	排ガス処理装置グローブボックス(下部)
単体_焼結設備_1 単体_焼結設備_2 単体_焼結設備_3	焼結炉	PA0132A-H-02200 PA0132B-H-02200 PA0132C-H-02200	Sクラス	燃料加工建屋	単体_焼結設備_6 単体_焼結設備_9 単体_焼結設備_12	排ガス処理装置グローブボックス(下部)
単体_焼結設備_1 単体_焼結設備_2 単体_焼結設備_3	焼結炉	PA0132A-H-02200 PA0132B-H-02200 PA0132C-H-02200	Sクラス	燃料加工建屋	単体_焼結設備_13 単体_焼結設備_17 単体_焼結設備_21	焼結ポート供給装置
単体_焼結設備_1 単体_焼結設備_2 単体_焼結設備_3	焼結炉	PA0132A-H-02200 PA0132B-H-02200 PA0132C-H-02200	Sクラス	燃料加工建屋	単体_焼結設備_15 単体_焼結設備_19 単体_焼結設備_23	焼結ポート取出装置
単体_焼結設備_16 単体_焼結設備_20 単体_焼結設備_24	焼結ポート取出装置グローブボックス	PA0132A-B-04701 PA0132B-B-04701 PA0132C-B-04701	Sクラス	燃料加工建屋	単体_焼結設備_15 単体_焼結設備_19 単体_焼結設備_23	焼結ポート取出装置
単体_焼結設備_5 単体_焼結設備_8 単体_焼結設備_11	排ガス処理装置グローブボックス(上部)	PA0132A-B-03701 PA0132B-B-03701 PA0132C-B-03701	Sクラス	燃料加工建屋	単体_焼結設備_6 単体_焼結設備_9 単体_焼結設備_12	排ガス処理装置グローブボックス(下部)
単体_焼結設備_4 単体_焼結設備_7 単体_焼結設備_10	排ガス処理装置	PA0132A-M-03100 PA0132B-M-03100 PA0132C-M-03100	Sクラス	燃料加工建屋	単体_焼結設備_6 単体_焼結設備_9 単体_焼結設備_12	排ガス処理装置グローブボックス(下部)
単体_研削設備_2 単体_研削設備_8	焼結ペレット供給装置グローブボックス	PA0133A-B-01701 PA0133B-B-01701	Sクラス	燃料加工建屋	単体_研削設備_1 単体_研削設備_7	焼結ペレット供給装置
単体_研削設備_2 単体_研削設備_8	焼結ペレット供給装置グローブボックス	PA0133A-B-01701 PA0133B-B-01701	Sクラス	燃料加工建屋	単体_ペレット加工工程搬送設備_8	焼結ポート搬送装置-8
単体_研削設備_4 単体_研削設備_10	研削装置グローブボックス	PA0133A-B-02701 PA0133B-B-02701	Sクラス	燃料加工建屋	単体_研削設備_3 単体_研削設備_9	研削装置
単体_研削設備_4 単体_研削設備_10	研削装置グローブボックス	PA0133A-B-02701 PA0133B-B-02701	Sクラス	燃料加工建屋	単体_研削設備_5 単体_研削設備_11	研削粉回収装置
単体_研削設備_6 単体_研削設備_12	研削粉回収装置グローブボックス	PA0133A-B-03701 PA0133B-B-03701	Sクラス	燃料加工建屋	単体_研削設備_5 単体_研削設備_11	研削粉回収装置
単体_ペレット検査設備_4 単体_ペレット検査設備_8	ペレット検査設備グローブボックス	PA0134A-B-04701 PA0134B-B-04701	Sクラス	燃料加工建屋	単体_ペレット検査設備_1 単体_ペレット検査設備_5	外観検査装置
単体_ペレット検査設備_4 単体_ペレット検査設備_8	ペレット検査設備グローブボックス	PA0134A-B-04701 PA0134B-B-04701	Sクラス	燃料加工建屋	単体_ペレット検査設備_2 単体_ペレット検査設備_6	寸法・形状・密度検査装置

波及的影響の設計対象とする下位クラス施設リスト (MOX燃料加工施設 屋内*)

建屋内上位クラス施設					波及的影響の設計対象とする下位クラス施設	
共通09 対象設備番号	設備名称	設備番号	区分	設置場所	共通09 対象設備番号	設備名称
単体_ベレット検査設備_4 単体_ベレット検査設備_8	ベレット検査設備グローブボックス	PA0134A-B-04701 PA0134B-B-04701	スクラス	燃料加工建屋	単体_ベレット検査設備_3 単体_ベレット検査設備_7	仕上がりベレット収容装置
単体_ベレット検査設備_4 単体_ベレット検査設備_8	ベレット検査設備グローブボックス	PA0134A-B-04701 PA0134B-B-04701	スクラス	燃料加工建屋	単体_ベレット加工工程搬送設備_68	ベレット保管容器搬送装置-1
単体_ベレット加工工程搬送設備_11	焼結ポート搬送装置グローブボックス-1	PA0135-B-01181	スクラス	燃料加工建屋	単体_ベレット加工工程搬送設備_8	焼結ポート搬送装置-8
単体_ベレット加工工程搬送設備_11	焼結ポート搬送装置グローブボックス-1	PA0135-B-01181	スクラス	燃料加工建屋	単体_ベレット加工工程搬送設備_5	焼結ポート搬送装置-5
単体_ベレット加工工程搬送設備_12	焼結ポート搬送装置グローブボックス-2	PA0135-B-01182	スクラス	燃料加工建屋	単体_ベレット加工工程搬送設備_5	焼結ポート搬送装置-5
単体_ベレット加工工程搬送設備_13	焼結ポート搬送装置グローブボックス-3	PA0135-B-01281	スクラス	燃料加工建屋	単体_ベレット加工工程搬送設備_8	焼結ポート搬送装置-8
単体_ベレット加工工程搬送設備_13	焼結ポート搬送装置グローブボックス-3	PA0135-B-01281	スクラス	燃料加工建屋	単体_ベレット加工工程搬送設備_4	焼結ポート搬送装置-4
単体_ベレット加工工程搬送設備_13	焼結ポート搬送装置グローブボックス-3	PA0135-B-01281	スクラス	燃料加工建屋	単体_ベレット加工工程搬送設備_5	焼結ポート搬送装置-5
単体_ベレット加工工程搬送設備_14	焼結ポート搬送装置グローブボックス-4	PA0135-B-01282	スクラス	燃料加工建屋	単体_ベレット加工工程搬送設備_5	焼結ポート搬送装置-5
単体_ベレット加工工程搬送設備_15	焼結ポート搬送装置グローブボックス-5	PA0135-B-02181	スクラス	燃料加工建屋	単体_ベレット加工工程搬送設備_5	焼結ポート搬送装置-5
単体_ベレット加工工程搬送設備_16	焼結ポート搬送装置グローブボックス-6	PA0135-B-02182	スクラス	燃料加工建屋	単体_ベレット加工工程搬送設備_5	焼結ポート搬送装置-5
単体_ベレット加工工程搬送設備_17	焼結ポート搬送装置グローブボックス-7	PA0135-B-02183	スクラス	燃料加工建屋	単体_ベレット加工工程搬送設備_5	焼結ポート搬送装置-5
単体_ベレット加工工程搬送設備_18	焼結ポート搬送装置グローブボックス-8	PA0135-B-02184	スクラス	燃料加工建屋	単体_ベレット加工工程搬送設備_5	焼結ポート搬送装置-5
単体_ベレット加工工程搬送設備_19	焼結ポート搬送装置グローブボックス-9	PA0135-B-02185	スクラス	燃料加工建屋	単体_ベレット加工工程搬送設備_5	焼結ポート搬送装置-5
単体_ベレット加工工程搬送設備_20	焼結ポート搬送装置グローブボックス-10	PA0135-B-03181	スクラス	燃料加工建屋	単体_ベレット加工工程搬送設備_6	焼結ポート搬送装置-6
単体_ベレット加工工程搬送設備_20	焼結ポート搬送装置グローブボックス-10	PA0135-B-03181	スクラス	燃料加工建屋	単体_圧縮成形設備_11	空焼結ポート取扱装置
単体_ベレット加工工程搬送設備_21	焼結ポート搬送装置グローブボックス-11	PA0135-B-03281	スクラス	燃料加工建屋	単体_ベレット加工工程搬送設備_6	焼結ポート搬送装置-6
単体_ベレット加工工程搬送設備_22	焼結ポート搬送装置グローブボックス-12	PA0135-B-04181	スクラス	燃料加工建屋	単体_ベレット加工工程搬送設備_6	焼結ポート搬送装置-6
単体_ベレット加工工程搬送設備_23	焼結ポート搬送装置グローブボックス-13	PA0135-B-05181	スクラス	燃料加工建屋	単体_ベレット加工工程搬送設備_1	焼結ポート搬送装置-1

波及的影響の設計対象とする下位クラス施設リスト (MOX燃料加工施設 屋内*)

建屋内上位クラス施設					波及的影響の設計対象とする下位クラス施設	
共通09 対象設備番号	設備名称	設備番号	区分	設置場所	共通09 対象設備番号	設備名称
単体_ペレット加工工程搬送設備_24	焼結ボート搬送装置グローブボックス-14	PA0135-B-05281	Sクラス	燃料加工建屋	単体_ペレット加工工程搬送設備_1	焼結ボート搬送装置-1
単体_ペレット加工工程搬送設備_25	焼結ボート搬送装置グローブボックス-15	PA0135-B-06181	Sクラス	燃料加工建屋	単体_ペレット加工工程搬送設備_1	焼結ボート搬送装置-1
単体_ペレット加工工程搬送設備_26	焼結ボート搬送装置グローブボックス-16	PA0135-B-06182	Sクラス	燃料加工建屋	単体_ペレット加工工程搬送設備_1	焼結ボート搬送装置-1
単体_ペレット加工工程搬送設備_27	焼結ボート搬送装置グローブボックス-17	PA0135-B-06183	Sクラス	燃料加工建屋	単体_ペレット加工工程搬送設備_1	焼結ボート搬送装置-1
単体_ペレット加工工程搬送設備_28	焼結ボート搬送装置グローブボックス-18	PA0135-B-06184	Sクラス	燃料加工建屋	単体_ペレット加工工程搬送設備_1	焼結ボート搬送装置-1
単体_ペレット加工工程搬送設備_29	焼結ボート搬送装置グローブボックス-19	PA0135-B-07181	Sクラス	燃料加工建屋	単体_ペレット加工工程搬送設備_1	焼結ボート搬送装置-1
単体_ペレット加工工程搬送設備_29	焼結ボート搬送装置グローブボックス-19	PA0135-B-07181	Sクラス	燃料加工建屋	単体_焼結設備_13 単体_焼結設備_17 単体_焼結設備_21	焼結ボート供給装置
単体_ペレット加工工程搬送設備_30	焼結ボート搬送装置グローブボックス-20	PA0135-B-07281	Sクラス	燃料加工建屋	単体_ペレット加工工程搬送設備_1	焼結ボート搬送装置-1
単体_ペレット加工工程搬送設備_30	焼結ボート搬送装置グローブボックス-20	PA0135-B-07281	Sクラス	燃料加工建屋	単体_焼結設備_13 単体_焼結設備_17 単体_焼結設備_21	焼結ボート供給装置
単体_ペレット加工工程搬送設備_31	焼結ボート搬送装置グローブボックス-21	PA0135-B-07381	Sクラス	燃料加工建屋	単体_ペレット加工工程搬送設備_1	焼結ボート搬送装置-1
単体_ペレット加工工程搬送設備_31	焼結ボート搬送装置グローブボックス-21	PA0135-B-07381	Sクラス	燃料加工建屋	単体_焼結設備_13 単体_焼結設備_17 単体_焼結設備_21	焼結ボート供給装置
単体_ペレット加工工程搬送設備_39	焼結ボート搬送装置グローブボックス-29	PA0135-B-09185	Sクラス	燃料加工建屋	単体_ペレット加工工程搬送設備_3	焼結ボート搬送装置-3
単体_ペレット加工工程搬送設備_40	焼結ボート搬送装置グローブボックス-30	PA0135-B-09186	Sクラス	燃料加工建屋	単体_ペレット加工工程搬送設備_3	焼結ボート搬送装置-3
単体_ペレット加工工程搬送設備_41	焼結ボート搬送装置グローブボックス-31	PA0135-B-09187	Sクラス	燃料加工建屋	単体_ペレット加工工程搬送設備_3	焼結ボート搬送装置-3
単体_ペレット加工工程搬送設備_42	焼結ボート搬送装置グローブボックス-32	PA0135-B-09188	Sクラス	燃料加工建屋	単体_ペレット加工工程搬送設備_3	焼結ボート搬送装置-3
単体_ペレット加工工程搬送設備_43	焼結ボート搬送装置グローブボックス-33	PA0135-B-09189	Sクラス	燃料加工建屋	単体_ペレット加工工程搬送設備_4	焼結ボート搬送装置-4
単体_ペレット加工工程搬送設備_44	焼結ボート搬送装置グローブボックス-34	PA0135-B-09190	Sクラス	燃料加工建屋	単体_ペレット加工工程搬送設備_4	焼結ボート搬送装置-4
単体_ペレット加工工程搬送設備_45	焼結ボート搬送装置グローブボックス-35	PA0135-B-10181	Sクラス	燃料加工建屋	単体_ペレット加工工程搬送設備_7	焼結ボート搬送装置-7
単体_ペレット加工工程搬送設備_46	焼結ボート搬送装置グローブボックス-36	PA0135-B-10182	Sクラス	燃料加工建屋	単体_ペレット加工工程搬送設備_7	焼結ボート搬送装置-7

波及的影響の設計対象とする下位クラス施設リスト (MOX燃料加工施設 屋内*)

建屋内上位クラス施設					波及的影響の設計対象とする下位クラス施設	
共通09 対象設備番号	設備名称	設備番号	区分	設置場所	共通09 対象設備番号	設備名称
単体_ペレット加工工程搬送設備_47	焼結ボート搬送装置グローブボックス-37	PA0135-B-10281	スクラス	燃料加工建屋	単体_ペレット加工工程搬送設備_7	焼結ボート搬送装置-7
単体_ペレット加工工程搬送設備_48	焼結ボート搬送装置グローブボックス-38	PA0135-B-10282	スクラス	燃料加工建屋	単体_ペレット加工工程搬送設備_7	焼結ボート搬送装置-7
単体_ペレット加工工程搬送設備_49	焼結ボート搬送装置グローブボックス-39	PA0135-B-11181	スクラス	燃料加工建屋	単体_ペレット加工工程搬送設備_8	焼結ボート搬送装置-8
単体_ペレット加工工程搬送設備_50	焼結ボート搬送装置グローブボックス-40	PA0135-B-11182	スクラス	燃料加工建屋	単体_ペレット加工工程搬送設備_8	焼結ボート搬送装置-8
単体_ペレット加工工程搬送設備_51	焼結ボート搬送装置グローブボックス-41	PA0135-B-11281	スクラス	燃料加工建屋	単体_ペレット加工工程搬送設備_8	焼結ボート搬送装置-8
単体_ペレット加工工程搬送設備_52	焼結ボート搬送装置グローブボックス-42	PA0135-B-11282	スクラス	燃料加工建屋	単体_ペレット加工工程搬送設備_8	焼結ボート搬送装置-8
単体_ペレット加工工程搬送設備_53	焼結ボート搬送装置グローブボックス-43	PA0135-B-12181	スクラス	燃料加工建屋	単体_ペレット加工工程搬送設備_10	焼結ボート搬送装置-10
単体_ペレット加工工程搬送設備_54	焼結ボート搬送装置グローブボックス-44	PA0135-B-12182	スクラス	燃料加工建屋	単体_ペレット加工工程搬送設備_10	焼結ボート搬送装置-10
単体_ペレット加工工程搬送設備_55	焼結ボート搬送装置グローブボックス-45	PA0135-B-12183	スクラス	燃料加工建屋	単体_ペレット加工工程搬送設備_10	焼結ボート搬送装置-10
単体_ペレット加工工程搬送設備_56	焼結ボート搬送装置グローブボックス-46-1	PA0135-B-12184	スクラス	燃料加工建屋	単体_ペレット加工工程搬送設備_10	焼結ボート搬送装置-10
単体_ペレット加工工程搬送設備_58	焼結ボート搬送装置グローブボックス-46-2	PA0135-B-12186	スクラス	燃料加工建屋	単体_ペレット加工工程搬送設備_10	焼結ボート搬送装置-10
単体_ペレット加工工程搬送設備_57	焼結ボート搬送装置グローブボックス-47	PA0135-B-12185	スクラス	燃料加工建屋	単体_ペレット加工工程搬送設備_10	焼結ボート搬送装置-10
単体_ペレット加工工程搬送設備_57	焼結ボート搬送装置グローブボックス-47	PA0135-B-12185	スクラス	燃料加工建屋	単体_スクラップ処理設備_16	容器移送装置-6
単体_ペレット加工工程搬送設備_59	焼結ボート搬送装置グローブボックス-48	PA0135-B-13181	スクラス	燃料加工建屋	単体_ペレット加工工程搬送設備_9	焼結ボート搬送装置-9
単体_ペレット加工工程搬送設備_60	焼結ボート搬送装置グローブボックス-49	PA0135-B-13182	スクラス	燃料加工建屋	単体_ペレット加工工程搬送設備_9	焼結ボート搬送装置-9
単体_ペレット加工工程搬送設備_61	焼結ボート搬送装置グローブボックス-50	PA0135-B-13183	スクラス	燃料加工建屋	単体_ペレット加工工程搬送設備_9	焼結ボート搬送装置-9
単体_ペレット加工工程搬送設備_62	焼結ボート搬送装置グローブボックス-51	PA0135-B-13184	スクラス	燃料加工建屋	単体_ペレット加工工程搬送設備_9	焼結ボート搬送装置-9
単体_ペレット加工工程搬送設備_63	焼結ボート搬送装置グローブボックス-52	PA0135-B-13185	スクラス	燃料加工建屋	単体_ペレット加工工程搬送設備_9	焼結ボート搬送装置-9
単体_ペレット加工工程搬送設備_32	焼結ボート搬送装置グローブボックス-22	PA0135-B-08181	スクラス	燃料加工建屋	単体_ペレット加工工程搬送設備_2	焼結ボート搬送装置-2

波及的影響の設計対象とする下位クラス施設リスト (MOX燃料加工施設 屋内*)

建屋内上位クラス施設					波及的影響の設計対象とする下位クラス施設	
共通09 対象設備番号	設備名称	設備番号	区分	設置場所	共通09 対象設備番号	設備名称
単体_ペレット加工工程搬送設備_33	焼結ボート搬送装置グロブボックス-23	PA0135-B-08281	Sクラス	燃料加工建屋	単体_ペレット加工工程搬送設備_2	焼結ボート搬送装置-2
単体_ペレット加工工程搬送設備_34	焼結ボート搬送装置グロブボックス-24	PA0135-B-08381	Sクラス	燃料加工建屋	単体_ペレット加工工程搬送設備_2	焼結ボート搬送装置-2
単体_ペレット加工工程搬送設備_35	焼結ボート搬送装置グロブボックス-25	PA0135-B-09181	Sクラス	燃料加工建屋	単体_ペレット加工工程搬送設備_2	焼結ボート搬送装置-2
単体_ペレット加工工程搬送設備_36	焼結ボート搬送装置グロブボックス-26	PA0135-B-09182	Sクラス	燃料加工建屋	単体_ペレット加工工程搬送設備_2	焼結ボート搬送装置-2
単体_ペレット加工工程搬送設備_37	焼結ボート搬送装置グロブボックス-27	PA0135-B-09183	Sクラス	燃料加工建屋	単体_ペレット加工工程搬送設備_2	焼結ボート搬送装置-2
単体_ペレット加工工程搬送設備_38	焼結ボート搬送装置グロブボックス-28	PA0135-B-09184	Sクラス	燃料加工建屋	単体_ペレット加工工程搬送設備_2	焼結ボート搬送装置-2
単体_ペレット加工工程搬送設備_38	焼結ボート搬送装置グロブボックス-28	PA0135-B-09184	Sクラス	燃料加工建屋	単体_ペレット加工工程搬送設備_3	焼結ボート搬送装置-3
単体_ペレット加工工程搬送設備_70	ペレット保管容器搬送装置グロブボックス-1	PA0135-B-14181	Sクラス	燃料加工建屋	単体_ペレット加工工程搬送設備_68	ペレット保管容器搬送装置-1
単体_ペレット加工工程搬送設備_71	ペレット保管容器搬送装置グロブボックス-2	PA0135-B-14182	Sクラス	燃料加工建屋	単体_ペレット加工工程搬送設備_68	ペレット保管容器搬送装置-1
単体_ペレット加工工程搬送設備_72	ペレット保管容器搬送装置グロブボックス-3	PA0135-B-14281	Sクラス	燃料加工建屋	単体_ペレット加工工程搬送設備_68	ペレット保管容器搬送装置-1
単体_ペレット加工工程搬送設備_73	ペレット保管容器搬送装置グロブボックス-4	PA0135-B-14282	Sクラス	燃料加工建屋	単体_ペレット加工工程搬送設備_68	ペレット保管容器搬送装置-1
単体_ペレット加工工程搬送設備_74	ペレット保管容器搬送装置グロブボックス-5	PA0135-B-15181	Sクラス	燃料加工建屋	単体_ペレット加工工程搬送設備_68	ペレット保管容器搬送装置-1
単体_ペレット加工工程搬送設備_75	ペレット保管容器搬送装置グロブボックス-6	PA0135-B-15182	Sクラス	燃料加工建屋	単体_ペレット加工工程搬送設備_68	ペレット保管容器搬送装置-1
単体_ペレット加工工程搬送設備_76	ペレット保管容器搬送装置グロブボックス-7	PA0135-B-15183	Sクラス	燃料加工建屋	単体_ペレット加工工程搬送設備_68	ペレット保管容器搬送装置-1
単体_ペレット加工工程搬送設備_77	ペレット保管容器搬送装置グロブボックス-8	PA0135-B-15184	Sクラス	燃料加工建屋	単体_ペレット加工工程搬送設備_68	ペレット保管容器搬送装置-1
単体_ペレット加工工程搬送設備_78	ペレット保管容器搬送装置グロブボックス-9	PA0135-B-15185	Sクラス	燃料加工建屋	単体_ペレット加工工程搬送設備_68	ペレット保管容器搬送装置-1
単体_ペレット加工工程搬送設備_79	ペレット保管容器搬送装置グロブボックス-10	PA0135-B-15186	Sクラス	燃料加工建屋	単体_ペレット加工工程搬送設備_68	ペレット保管容器搬送装置-1
単体_ペレット加工工程搬送設備_80	ペレット保管容器搬送装置グロブボックス-11	PA0135-B-15187	Sクラス	燃料加工建屋	単体_ペレット加工工程搬送設備_68	ペレット保管容器搬送装置-1
単体_ペレット加工工程搬送設備_81	ペレット保管容器搬送装置グロブボックス-12	PA0135-B-15188	Sクラス	燃料加工建屋	単体_ペレット加工工程搬送設備_68	ペレット保管容器搬送装置-1

波及的影響の設計対象とする下位クラス施設リスト (MOX燃料加工施設 屋内*)

建屋内上位クラス施設					波及的影響の設計対象とする下位クラス施設	
共通09 対象設備番号	設備名称	設備番号	区分	設置場所	共通09 対象設備番号	設備名称
単体_ペレット加工工程搬送設備_65	回収粉末容器搬送装置グローブボックス-1	PA0135-B-18181	スクラス	燃料加工建屋	単体_ペレット加工工程搬送設備_64	回収粉末容器搬送装置
単体_ペレット加工工程搬送設備_66	回収粉末容器搬送装置グローブボックス-2	PA0135-B-18182	スクラス	燃料加工建屋	単体_ペレット加工工程搬送設備_64	回収粉末容器搬送装置
単体_ペレット加工工程搬送設備_67	回収粉末容器搬送装置グローブボックス-3	PA0135-B-18183	スクラス	燃料加工建屋	単体_ペレット加工工程搬送設備_64	回収粉末容器搬送装置
単体_ペレット加工工程搬送設備_67	回収粉末容器搬送装置グローブボックス-3	PA0135-B-18183	スクラス	燃料加工建屋	単体_スクラップ処理設備_5	回収粉末処理・混合装置
単体_原料MOX粉末缶一時保管設備_3	原料MOX粉末缶一時保管装置グローブボックス	PA0122-B-01700	スクラス	燃料加工建屋	単体_原料MOX粉末缶一時保管設備_1	原料MOX粉末缶一時保管装置
単体_原料MOX粉末缶一時保管設備_3	原料MOX粉末缶一時保管装置グローブボックス	PA0122-B-01700	スクラス	燃料加工建屋	単体_原料MOX粉末缶一時保管設備_2	原料MOX粉末缶一時保管搬送装置
単体_粉末一時保管設備_14	粉末一時保管装置グローブボックス-1	PA0126-B-04701	スクラス	燃料加工建屋	単体_粉末一時保管設備_13 (13-1, 13-2, 13-3, 13-4)	粉末一時保管搬送装置
単体_粉末一時保管設備_15	粉末一時保管装置グローブボックス-2	PA0126-B-04702	スクラス	燃料加工建屋	単体_粉末一時保管設備_1	粉末一時保管装置1
単体_粉末一時保管設備_15	粉末一時保管装置グローブボックス-2	PA0126-B-04702	スクラス	燃料加工建屋	単体_粉末一時保管設備_2	粉末一時保管装置2
単体_粉末一時保管設備_15	粉末一時保管装置グローブボックス-2	PA0126-B-04702	スクラス	燃料加工建屋	単体_粉末一時保管設備_3	粉末一時保管装置3
単体_粉末一時保管設備_15	粉末一時保管装置グローブボックス-2	PA0126-B-04702	スクラス	燃料加工建屋	単体_粉末調整工程搬送設備_17	調整粉末搬送装置-2
単体_粉末一時保管設備_15	粉末一時保管装置グローブボックス-2	PA0126-B-04702	スクラス	燃料加工建屋	単体_粉末一時保管設備_4	粉末一時保管装置4
単体_粉末一時保管設備_15	粉末一時保管装置グローブボックス-2	PA0126-B-04702	スクラス	燃料加工建屋	単体_粉末一時保管設備_13 (13-1, 13-2, 13-3, 13-4)	粉末一時保管搬送装置
単体_粉末一時保管設備_15	粉末一時保管装置グローブボックス-2	PA0126-B-04702	スクラス	燃料加工建屋	単体_粉末調整工程搬送設備_16	調整粉末搬送装置-1 調整粉末搬送装置-11
単体_粉末一時保管設備_15	粉末一時保管装置グローブボックス-2	PA0126-B-04702	スクラス	燃料加工建屋	単体_粉末調整工程搬送設備_18	調整粉末搬送装置-3 調整粉末搬送装置-13
単体_粉末一時保管設備_16	粉末一時保管装置グローブボックス-3	PA0126-B-04703	スクラス	燃料加工建屋	単体_粉末一時保管設備_4	粉末一時保管装置4
単体_粉末一時保管設備_16	粉末一時保管装置グローブボックス-3	PA0126-B-04703	スクラス	燃料加工建屋	単体_粉末一時保管設備_5	粉末一時保管装置5
単体_粉末一時保管設備_16	粉末一時保管装置グローブボックス-3	PA0126-B-04703	スクラス	燃料加工建屋	単体_粉末一時保管設備_6	粉末一時保管装置6
単体_粉末一時保管設備_16	粉末一時保管装置グローブボックス-3	PA0126-B-04703	スクラス	燃料加工建屋	単体_粉末調整工程搬送設備_20	調整粉末搬送装置-5

波及的影響の設計対象とする下位クラス施設リスト (MOX燃料加工施設 屋内*)

建屋内上位クラス施設					波及的影響の設計対象とする下位クラス施設	
共通09 対象設備番号	設備名称	設備番号	区分	設置場所	共通09 対象設備番号	設備名称
単体_粉末一時保管設備_16	粉末一時保管装置グローブボックス-3	PA0126-B-04703	Sクラス	燃料加工建屋	単体_粉末一時保管設備_3	粉末一時保管装置3
単体_粉末一時保管設備_16	粉末一時保管装置グローブボックス-3	PA0126-B-04703	Sクラス	燃料加工建屋	単体_粉末一時保管設備_7	粉末一時保管装置7
単体_粉末一時保管設備_16	粉末一時保管装置グローブボックス-3	PA0126-B-04703	Sクラス	燃料加工建屋	単体_粉末一時保管設備_13 (13-1, 13-2, 13-3, 13-4)	粉末一時保管搬送装置
単体_粉末一時保管設備_16	粉末一時保管装置グローブボックス-3	PA0126-B-04703	Sクラス	燃料加工建屋	単体_粉末調整工程搬送設備_19	調整粉末搬送装置-4 調整粉末搬送装置-14
単体_粉末一時保管設備_17	粉末一時保管装置グローブボックス-4	PA0126-B-04704	Sクラス	燃料加工建屋	単体_粉末一時保管設備_7	粉末一時保管装置7
単体_粉末一時保管設備_17	粉末一時保管装置グローブボックス-4	PA0126-B-04704	Sクラス	燃料加工建屋	単体_粉末一時保管設備_8	粉末一時保管装置8
単体_粉末一時保管設備_17	粉末一時保管装置グローブボックス-4	PA0126-B-04704	Sクラス	燃料加工建屋	単体_粉末一時保管設備_9	粉末一時保管装置9
単体_粉末一時保管設備_17	粉末一時保管装置グローブボックス-4	PA0126-B-04704	Sクラス	燃料加工建屋	単体_粉末一時保管設備_10	粉末一時保管装置10
単体_粉末一時保管設備_17	粉末一時保管装置グローブボックス-4	PA0126-B-04704	Sクラス	燃料加工建屋	単体_粉末一時保管設備_13 (13-1, 13-2, 13-3, 13-4)	粉末一時保管搬送装置
単体_粉末一時保管設備_17	粉末一時保管装置グローブボックス-4	PA0126-B-04704	Sクラス	燃料加工建屋	単体_粉末調整工程搬送設備_21	調整粉末搬送装置-6 調整粉末搬送装置-16
単体_粉末一時保管設備_17	粉末一時保管装置グローブボックス-4	PA0126-B-04704	Sクラス	燃料加工建屋	単体_粉末調整工程搬送設備_22	調整粉末搬送装置-7
単体_粉末一時保管設備_18	粉末一時保管装置グローブボックス-5	PA0126-B-04705	Sクラス	燃料加工建屋	単体_粉末一時保管設備_10	粉末一時保管装置10
単体_粉末一時保管設備_18	粉末一時保管装置グローブボックス-5	PA0126-B-04705	Sクラス	燃料加工建屋	単体_粉末一時保管設備_11	粉末一時保管装置11
単体_粉末一時保管設備_18	粉末一時保管装置グローブボックス-5	PA0126-B-04705	Sクラス	燃料加工建屋	単体_粉末一時保管設備_12	粉末一時保管装置12
単体_粉末一時保管設備_18	粉末一時保管装置グローブボックス-5	PA0126-B-04705	Sクラス	燃料加工建屋	単体_粉末一時保管設備_13 (13-1, 13-2, 13-3, 13-4)	粉末一時保管搬送装置
単体_粉末一時保管設備_18	粉末一時保管装置グローブボックス-5	PA0126-B-04705	Sクラス	燃料加工建屋	単体_粉末調整工程搬送設備_23	調整粉末搬送装置-8
単体_粉末一時保管設備_18	粉末一時保管装置グローブボックス-5	PA0126-B-04705	Sクラス	燃料加工建屋	単体_粉末調整工程搬送設備_24	調整粉末搬送装置-9 調整粉末搬送装置-19
単体_粉末一時保管設備_18	粉末一時保管装置グローブボックス-5	PA0126-B-04705	Sクラス	燃料加工建屋	単体_粉末調整工程搬送設備_25	調整粉末搬送装置-20
単体_粉末一時保管設備_19	粉末一時保管装置グローブボックス-6	PA0126-B-04706	Sクラス	燃料加工建屋	単体_粉末一時保管設備_13 (13-1, 13-2, 13-3, 13-4)	粉末一時保管搬送装置

波及的影響の設計対象とする下位クラス施設リスト (MOX燃料加工施設 屋内*)

建屋内上位クラス施設					波及的影響の設計対象とする下位クラス施設	
共通09 対象設備番号	設備名称	設備番号	区分	設置場所	共通09 対象設備番号	設備名称
単体_ベレット一時保管設備_4	ベレット一時保管棚グローブボックス-1	PA0136-B-01701	Sクラス	燃料加工建屋	単体_ベレット一時保管設備_1	ベレット一時保管棚-1
単体_ベレット一時保管設備_4	ベレット一時保管棚グローブボックス-1	PA0136-B-01701	Sクラス	燃料加工建屋	単体_ベレット一時保管設備_7	焼結ポート入出庫装置-1
単体_ベレット一時保管設備_5	ベレット一時保管棚グローブボックス-2	PA0136-B-01702	Sクラス	燃料加工建屋	単体_ベレット一時保管設備_2	ベレット一時保管棚-2
単体_ベレット一時保管設備_5	ベレット一時保管棚グローブボックス-2	PA0136-B-01702	Sクラス	燃料加工建屋	単体_ベレット一時保管設備_8	焼結ポート入出庫装置-2
単体_ベレット一時保管設備_6	ベレット一時保管棚グローブボックス-3	PA0136-B-01703	Sクラス	燃料加工建屋	単体_ベレット一時保管設備_3	ベレット一時保管棚-3
単体_ベレット一時保管設備_6	ベレット一時保管棚グローブボックス-3	PA0136-B-01703	Sクラス	燃料加工建屋	単体_ベレット一時保管設備_8	焼結ポート入出庫装置-2
単体_ベレット一時保管設備_17	焼結ポート受渡装置グローブボックス-1	PA0136-B-03701	Sクラス	燃料加工建屋	単体_ベレット一時保管設備_7	焼結ポート入出庫装置-1
単体_ベレット一時保管設備_17	焼結ポート受渡装置グローブボックス-1	PA0136-B-03701	Sクラス	燃料加工建屋	単体_ベレット一時保管設備_9	焼結ポート受渡装置-1
単体_ベレット一時保管設備_17	焼結ポート受渡装置グローブボックス-1	PA0136-B-03701	Sクラス	燃料加工建屋	二	防火シャッター
単体_ベレット一時保管設備_17	焼結ポート受渡装置グローブボックス-1	PA0136-B-03701	Sクラス	燃料加工建屋	単体_ベレット一時保管設備_10	焼結ポート受渡装置-2
単体_ベレット一時保管設備_17	焼結ポート受渡装置グローブボックス-1	PA0136-B-03701	Sクラス	燃料加工建屋	単体_ベレット一時保管設備_11	焼結ポート受渡装置-3
単体_ベレット一時保管設備_17	焼結ポート受渡装置グローブボックス-1	PA0136-B-03701	Sクラス	燃料加工建屋	単体_ベレット一時保管設備_23 単体_ベレット一時保管設備_24	遮蔽扉 (ベレット一時保管設備)
単体_ベレット一時保管設備_18	焼結ポート受渡装置グローブボックス-2	PA0136-B-03702	Sクラス	燃料加工建屋	単体_ベレット一時保管設備_12	焼結ポート受渡装置-4
単体_ベレット一時保管設備_18	焼結ポート受渡装置グローブボックス-2	PA0136-B-03702	Sクラス	燃料加工建屋	単体_ベレット一時保管設備_13	焼結ポート受渡装置-5
単体_ベレット一時保管設備_18	焼結ポート受渡装置グローブボックス-2	PA0136-B-03702	Sクラス	燃料加工建屋	単体_ベレット一時保管設備_7	焼結ポート入出庫装置-1
単体_ベレット一時保管設備_18	焼結ポート受渡装置グローブボックス-2	PA0136-B-03702	Sクラス	燃料加工建屋	単体_ベレット一時保管設備_8	焼結ポート入出庫装置-2
単体_ベレット一時保管設備_19	焼結ポート受渡装置グローブボックス-3	PA0136-B-03703	Sクラス	燃料加工建屋	単体_ベレット一時保管設備_14	焼結ポート受渡装置-6
単体_ベレット一時保管設備_19	焼結ポート受渡装置グローブボックス-3	PA0136-B-03703	Sクラス	燃料加工建屋	単体_ベレット一時保管設備_15	焼結ポート受渡装置-7
単体_ベレット一時保管設備_19	焼結ポート受渡装置グローブボックス-3	PA0136-B-03703	Sクラス	燃料加工建屋	単体_ベレット一時保管設備_8	焼結ポート入出庫装置-2

波及的影響の設計対象とする下位クラス施設リスト (MOX燃料加工施設 屋内*)

建屋内上位クラス施設					波及的影響の設計対象とする下位クラス施設	
共通09 対象設備番号	設備名称	設備番号	区分	設置場所	共通09 対象設備番号	設備名称
単体_ペレット一時保管設備_20	焼結ポート受渡装置グローブボックス-4	PA0136-B-03704	Sクラス	燃料加工建屋	単体_ペレット一時保管設備_8	焼結ポート入出庫装置-2
単体_ペレット一時保管設備_20	焼結ポート受渡装置グローブボックス-4	PA0136-B-03704	Sクラス	燃料加工建屋	単体_ペレット一時保管設備_16	焼結ポート受渡装置-8
単体_ペレット一時保管設備_20	焼結ポート受渡装置グローブボックス-4	PA0136-B-03704	Sクラス	燃料加工建屋	単体_ペレット一時保管設備_23 単体_ペレット一時保管設備_24	遮蔽扉 (ペレット一時保管設備)
単体_ペレット一時保管設備_20	焼結ポート受渡装置グローブボックス-4	PA0136-B-03704	Sクラス	燃料加工建屋	二	防火シャッター
単体_スクラップ貯蔵設備_6	スクラップ貯蔵棚グローブボックス-1	PA0138-B-01701	Sクラス	燃料加工建屋	単体_スクラップ貯蔵設備_1	スクラップ貯蔵棚-1
単体_スクラップ貯蔵設備_6	スクラップ貯蔵棚グローブボックス-1	PA0138-B-01701	Sクラス	燃料加工建屋	単体_スクラップ貯蔵設備_11	スクラップ保管容器入出庫装置
単体_スクラップ貯蔵設備_7	スクラップ貯蔵棚グローブボックス-2	PA0138-B-01702	Sクラス	燃料加工建屋	単体_スクラップ貯蔵設備_2	スクラップ貯蔵棚-2
単体_スクラップ貯蔵設備_7	スクラップ貯蔵棚グローブボックス-2	PA0138-B-01702	Sクラス	燃料加工建屋	単体_スクラップ貯蔵設備_11	スクラップ保管容器入出庫装置
単体_スクラップ貯蔵設備_8	スクラップ貯蔵棚グローブボックス-3	PA0138-B-01703	Sクラス	燃料加工建屋	単体_スクラップ貯蔵設備_3	スクラップ貯蔵棚-3
単体_スクラップ貯蔵設備_8	スクラップ貯蔵棚グローブボックス-3	PA0138-B-01703	Sクラス	燃料加工建屋	単体_スクラップ貯蔵設備_11	スクラップ保管容器入出庫装置
単体_スクラップ貯蔵設備_9	スクラップ貯蔵棚グローブボックス-4	PA0138-B-01704	Sクラス	燃料加工建屋	単体_スクラップ貯蔵設備_4	スクラップ貯蔵棚-4
単体_スクラップ貯蔵設備_9	スクラップ貯蔵棚グローブボックス-4	PA0138-B-01704	Sクラス	燃料加工建屋	単体_スクラップ貯蔵設備_11	スクラップ保管容器入出庫装置
単体_スクラップ貯蔵設備_10	スクラップ貯蔵棚グローブボックス-5	PA0138-B-01705	Sクラス	燃料加工建屋	単体_スクラップ貯蔵設備_5	スクラップ貯蔵棚-5
単体_スクラップ貯蔵設備_10	スクラップ貯蔵棚グローブボックス-5	PA0138-B-01705	Sクラス	燃料加工建屋	単体_スクラップ貯蔵設備_11	スクラップ保管容器入出庫装置
単体_スクラップ貯蔵設備_14	スクラップ保管容器受渡装置グローブボックス-1	PA0138-B-03701	Sクラス	燃料加工建屋	単体_スクラップ貯蔵設備_12	スクラップ保管容器受渡装置-1
単体_スクラップ貯蔵設備_14	スクラップ保管容器受渡装置グローブボックス-1	PA0138-B-03701	Sクラス	燃料加工建屋	単体_スクラップ貯蔵設備_11	スクラップ保管容器入出庫装置
単体_スクラップ貯蔵設備_15	スクラップ保管容器受渡装置グローブボックス-2	PA0138-B-03702	Sクラス	燃料加工建屋	単体_スクラップ貯蔵設備_13	スクラップ保管容器受渡装置-2
単体_スクラップ貯蔵設備_15	スクラップ保管容器受渡装置グローブボックス-2	PA0138-B-03702	Sクラス	燃料加工建屋	単体_スクラップ貯蔵設備_11	スクラップ保管容器入出庫装置
単体_製品ペレット貯蔵設備_6	製品ペレット貯蔵棚グローブボックス-1	PA0137-B-01701	Sクラス	燃料加工建屋	単体_製品ペレット貯蔵設備_1	製品ペレット貯蔵棚-1

波及的影響の設計対象とする下位クラス施設リスト (MOX燃料加工施設 屋内*)

建屋内上位クラス施設					波及的影響の設計対象とする下位クラス施設	
共通09 対象設備番号	設備名称	設備番号	区分	設置場所	共通09 対象設備番号	設備名称
単体_製品ベレット貯蔵設備_6	製品ベレット貯蔵棚グローブボックス-1	PA0137-B-01701	Sクラス	燃料加工建屋	単体_製品ベレット貯蔵設備_11	ベレット保管容器入出庫装置
単体_製品ベレット貯蔵設備_7	製品ベレット貯蔵棚グローブボックス-2	PA0137-B-01702	Sクラス	燃料加工建屋	単体_製品ベレット貯蔵設備_2	製品ベレット貯蔵棚-2
単体_製品ベレット貯蔵設備_7	製品ベレット貯蔵棚グローブボックス-2	PA0137-B-01702	Sクラス	燃料加工建屋	単体_製品ベレット貯蔵設備_11	ベレット保管容器入出庫装置
単体_製品ベレット貯蔵設備_8	製品ベレット貯蔵棚グローブボックス-3	PA0137-B-01703	Sクラス	燃料加工建屋	単体_製品ベレット貯蔵設備_3	製品ベレット貯蔵棚-3
単体_製品ベレット貯蔵設備_8	製品ベレット貯蔵棚グローブボックス-3	PA0137-B-01703	Sクラス	燃料加工建屋	単体_製品ベレット貯蔵設備_11	ベレット保管容器入出庫装置
単体_製品ベレット貯蔵設備_9	製品ベレット貯蔵棚グローブボックス-4	PA0137-B-01704	Sクラス	燃料加工建屋	単体_製品ベレット貯蔵設備_4	製品ベレット貯蔵棚-4
単体_製品ベレット貯蔵設備_9	製品ベレット貯蔵棚グローブボックス-4	PA0137-B-01704	Sクラス	燃料加工建屋	単体_製品ベレット貯蔵設備_11	ベレット保管容器入出庫装置
単体_製品ベレット貯蔵設備_10	製品ベレット貯蔵棚グローブボックス-5	PA0137-B-01705	Sクラス	燃料加工建屋	単体_製品ベレット貯蔵設備_5	製品ベレット貯蔵棚-5
単体_製品ベレット貯蔵設備_10	製品ベレット貯蔵棚グローブボックス-5	PA0137-B-01705	Sクラス	燃料加工建屋	単体_製品ベレット貯蔵設備_11	ベレット保管容器入出庫装置
単体_製品ベレット貯蔵設備_14	ベレット保管容器受渡装置グローブボックス-1	PA0137-B-03701	Sクラス	燃料加工建屋	単体_製品ベレット貯蔵設備_12	ベレット保管容器受渡装置-1
単体_製品ベレット貯蔵設備_14	ベレット保管容器受渡装置グローブボックス-1	PA0137-B-03701	Sクラス	燃料加工建屋	単体_ベレット加工工程搬送設備_82	ベレット保管容器搬送装置グローブボックス-13
単体_製品ベレット貯蔵設備_14	ベレット保管容器受渡装置グローブボックス-1	PA0137-B-03701	Sクラス	燃料加工建屋	単体_ベレット加工工程搬送設備_83	ベレット保管容器搬送装置グローブボックス-14
単体_製品ベレット貯蔵設備_14	ベレット保管容器受渡装置グローブボックス-1	PA0137-B-03701	Sクラス	燃料加工建屋	単体_製品ベレット貯蔵設備_11	ベレット保管容器入出庫装置
単体_製品ベレット貯蔵設備_15	ベレット保管容器受渡装置グローブボックス-2	PA0137-B-03702	Sクラス	燃料加工建屋	単体_製品ベレット貯蔵設備_13	ベレット保管容器受渡装置-2
単体_製品ベレット貯蔵設備_15	ベレット保管容器受渡装置グローブボックス-2	PA0137-B-03702	Sクラス	燃料加工建屋	単体_製品ベレット貯蔵設備_11	ベレット保管容器入出庫装置
系統_グローブボックス排気設備_機器_407	グローブボックス排風機A	PA0171-K-401	Sクラス	燃料加工建屋	系統_工程室排気設備_機器_1	工程室排風機A
単体_小規模試験設備_2	小規模粉末混合装置グローブボックス	PA0128-B-01700	Sクラス	燃料加工建屋	単体_小規模試験設備_1	小規模粉末混合装置
単体_小規模試験設備_4	小規模プレス装置グローブボックス	PA0128-B-02700	Sクラス	燃料加工建屋	単体_小規模試験設備_3	小規模プレス装置
単体_小規模試験設備_6	小規模研削検査装置グローブボックス	PA0128-B-03700	Sクラス	燃料加工建屋	単体_小規模試験設備_5	小規模研削検査装置

波及的影響の設計対象とする下位クラス施設リスト (MOX燃料加工施設 屋内*)

建屋内上位クラス施設					波及的影響の設計対象とする下位クラス施設	
共通09 対象設備番号	設備名称	設備番号	区分	設置場所	共通09 対象設備番号	設備名称
単体_小規模試験設備_6	小規模研削検査装置グローブボックス	PA0128-B-03700	Sクラス	燃料加工建屋	単体_分析設備_63	ろ過・第1活性炭処理グローブボックス
単体_小規模試験設備_6	小規模研削検査装置グローブボックス	PA0128-B-03700	Sクラス	燃料加工建屋	単体_分析設備_64	第2活性炭・吸着処理グローブボックス
単体_小規模試験設備_12	資材保管装置グローブボックス	PA0128-B-06700	Sクラス	燃料加工建屋	単体_小規模試験設備_11	資材保管装置

注記 * : 本添付資料は、現段階の設計を基に後次回まで含めた波及的影響の設計対象とする下位クラス施設において建屋内における下位クラス施設の損傷、転倒及び落下による耐震重要施設への影響に対し、抽出結果をまとめたリストである。

なお、配管・ダクトについては、燃料加工建屋の地下1階から地下3階までの範囲について確認を行った結果である。

また、第1回申請対象である燃料加工建屋への波及的影響の対象については別紙2-1、第2回申請対象である燃料加工建屋への波及的影響の対象については別紙2-2で説明し、後次回の申請対象については、後次回の別紙で説明する。

波及的影響の設計対象とする下位クラス施設リスト (MOX燃料加工施設 屋外)

建屋外上位クラス施設					波及的影響の設計対象とする下位クラス施設	
共通09 対象設備番号	設備名称	設備番号	区分	設置場所	共通09 対象設備番号	設備名称
—	燃料加工建屋	—	Sクラス 間接支持 構造物	屋外		排気筒

波及的影響の設計対象とする下位クラス施設リストへの反映状況
(再処理施設)

<波及的影響の確認範囲>

区分	上位クラス施設	下位クラス施設
DB	Sクラス施設*1	○ 常設耐震重要重大事故等対処設備以外の重大事故等対処設備 ○ Sクラス以外の安全機能を有する施設 ○ 安全機能を有する施設以外の施設 ○ 資機材等
SA	常設耐震重要重大事故等対処設備*1	

*1: Sクラス及び常設耐震重要重大事故等対処設備の間接支持構造物となる建物・構築物も確認対象としている。

<波及的影響の設計対象とする下位クラス施設リスト (添付資料5-1)への反映状況>

区分	影響項目	再処理	
		第1回	第2回
DB	地盤の不等沈下	反映済	反映済
	建屋間の相対変位	反映済	反映済
	接続部	-(対象無)	未反映
	損傷, 転倒及び落下 (屋内)	/	反映済*2
	損傷, 転倒及び落下 (屋外)	反映済	反映済
SA	地盤の不等沈下	/	未反映*3
	建屋間の相対変位	/	未反映*3
	接続部	/	未反映*3
	損傷, 転倒及び落下 (屋内)	/	未反映*3
	損傷, 転倒及び落下 (屋外)	/	未反映*3

*2: 設計中の新規設備は除く

*3: 「添付書類IV-1-1-3 重要度分類及び重大事故等対処施設の設備分類の基本方針」の「1.概要」において、重大事故等対処施設の設備分類については、次回以降に詳細を説明するとしていることから、後次回で記載を拡充する。

別紙

耐震機電03 【下位クラス施設の波及的影響の検討について(建物・構築物, 機器・配管系)】

資料No.	別紙		Rev	備考
	名称	提出日		
別紙-1-1	第1回設工認申請対象施設に波及的影響を及ぼすおそれのある下位クラス施設の抽出結果及び影響評価結果(再処理施設)	2022/11/16	5	第1回申請範囲
別紙-1-2	後次回申請対象施設に波及的影響を及ぼすおそれのある下位クラス施設の抽出結果及び影響評価結果(再処理施設)			次回改訂以降に提出する範囲
別紙-2-1	第1回設工認申請対象施設に波及的影響を及ぼすおそれのある下位クラス施設の抽出結果及び影響評価結果(MOX燃料加工施設)	2023/10/12	4	第1回申請範囲(18頁のみ誤記修正)
別紙-2-2	第2回申請対象施設に波及的影響を及ぼすおそれのある下位クラス施設の抽出結果及び影響評価結果(MOX燃料加工施設)	2023/10/12	0	
別紙-2-3	後次回申請対象施設に波及的影響を及ぼすおそれのある下位クラス施設の抽出結果及び影響評価結果(MOX燃料加工施設)			後次回で示す範囲
別紙-3	後次回申請対象施設に波及的影響を及ぼすおそれのある下位クラス施設の抽出結果及び影響評価結果(廃棄物管理施設)			次回改訂以降に提出する範囲

別紙－1－1

第1回設工認申請対象施設に波及的影響を及ぼすおそれのある下位クラス施設の抽出結果及び影響評価結果
(再処理施設)

目 次

1.	概要	1
2.	上位クラス施設の確認	1
3.	下位クラス施設の抽出結果及び影響評価結果	4
3.1	設置地盤及び地震応答性状の相違に起因する相対変位又は不等沈下による影響	4
3.2	上位クラス施設と下位クラス施設との接続部における相互影響	9
3.3	建屋内における下位クラス施設の損傷，転倒及び落下による上位クラス施設への影響	13
3.4	建屋外における下位クラス施設の損傷，転倒及び落下による上位クラス施設への影響	16
別添 1	第 1 回設工認申請対象施設における波及的影響に関する抽出プロセスについて(再処理施設)	

1. 概要

第1回設工認申請範囲の上位クラス施設に、波及的影響を及ぼすおそれのある下位クラス施設の抽出、影響評価を行っている。

本別紙では、下位クラス施設の抽出結果及び抽出した下位クラス施設の影響評価結果を示す。

なお、以下の波及的影響を検討する4つの事項から、下位クラス施設を抽出したプロセスを別添1にて示す。

<波及的影響の基本方針に示す以下の4つの事項>

- 設置地盤及び地震応答性状の相違に起因する相対変位又は不等沈下による影響
- 耐震重要施設と下位クラス施設との接続部における相互影響*
- 建屋内における下位クラス施設の損傷、転倒及び落下による耐震重要施設への影響*
- 建屋外における下位クラス施設の損傷、転倒及び落下による耐震重要施設への影響*

* 常設耐震重要重大事故対処設備については、上記方針の「耐震重要施設」を「常設耐震重要重大事故等対処設備」に読み替えて対応する。

2. 上位クラス施設の確認

第1回設工認申請範囲における上位クラス施設のうち、建屋外の上位クラス施設一覧を第2-1表、建屋内の上位クラス施設一覧を第2-2表に示す。

第 2-1 表 建屋外上位クラス施設一覧

【第 1 回設工認申請対象施設】

建屋外上位クラス施設	区分
安全冷却水 B 冷却塔	S クラス施設
安全冷却水 B 冷却塔まわり配管	S クラス施設

第 2-2 表 建屋内上位クラス施設一覧

【第 1 回設工認申請対象施設】

設備番号	建屋内上位クラス施設	区分
対象施設無し		

3. 下位クラス施設の抽出結果及び影響評価結果

3. 1 設置地盤及び地震応答性状の相違に起因する相対変位又は不等沈下による影響

(1) 下位クラス施設の抽出結果

本文第 4. 1-1 図及び第 4. 1-2 図のフローの a に基づいて影響を及ぼすおそれのある下位クラス施設を抽出した結果を第 3. 1-1 図及び第 3. 1-1 表に示す。

なお、上記以外の下位クラス施設については、相対変位又は不等沈下による倒壊を想定しても、上位クラス施設には衝突しない十分な離隔距離があることを確認している。

(2) 下位クラス施設の影響評価結果

3. 1 (1) で抽出した波及的影響を及ぼすおそれのある下位クラス施設について、本文第 4. 1-1 図及び第 4. 1-2 図のフローの b, c に基づく評価結果を第 3. 1-2 表及び第 3. 1-3 表に示す。



第 3. 1-1 図 建屋外上位クラス配置図

第 3.1-1 表 建屋外上位クラス施設への波及的影響(相対変位及び不等沈下)を及ぼす
おそれのある下位クラス施設

番号	建屋外上位クラス施設	設置場所	区分	波及的影響を及ぼすおそれのある下位クラス施設(－：なし)	波及的影響のおそれ (○：あり，×：なし)		備考
					不等沈下	相対変位	
1	安全冷却水 B 冷却塔	屋外	S クラス施設	飛来物防護ネット (再処理設備本体用 安全冷却水系 冷却塔 B)	○	○	
				分析建屋	○	×	
2	安全冷却水 B 冷却塔まわり配管	屋外	S クラス施設	飛来物防護ネット (再処理設備本体用 安全冷却水系 冷却塔 B)	○	○	
				分析建屋	○	×	

第 3.1-2 表 建屋外施設の評価結果(地盤の不等沈下による影響)

建屋外上位クラス施設	波及的影響を及ぼすおそれのある下位クラス施設	評価結果	備考
<ul style="list-style-type: none"> • 安全冷却水 B 冷却塔 • 安全冷却水 B 冷却塔まわり配管 	飛来物防護ネット (再処理設備本体用 安全冷却水系冷却塔 B)	安全冷却水 B 冷却塔の支持岩盤と同じ鷹架層に杭を介して支持されており不等沈下は生じない。	評価結果の詳細は、補足説明資料「耐震建物 23 波及的影響の設計対象とする下位クラス施設(竜巻防護対策設備)の耐震評価についての補足説明資料」に示す。
	分析建屋	安全冷却水 B 冷却塔の支持岩盤と同じ鷹架層にマンメイドロックを介して支持されており不等沈下は生じない。	分析建屋は、鉄筋コンクリート造(一部鉄骨鉄筋コンクリート造)で、地上 3 階(地上高さ約 18m)、地下 3 階、平面が約 46m(南北方向)×約 104m(東西方向)の建物であり、マンメイドロックを介して岩盤上に設置している。評価結果の詳細は、後次回申請において本資料の別紙 1-2 に合わせて示す。

第 3.1-3 表 建屋外施設の評価結果(相対変位による影響)

建屋外上位クラス施設	波及的影響を及ぼすおそれのある 下位クラス施設	評価結果	備考
<ul style="list-style-type: none"> ・安全冷却水B冷却塔 ・安全冷却水B冷却塔まわり配管 	<p style="text-align: center;">飛来物防護ネット (再処理設備本体用 安全冷却水系 冷却塔B)</p>	<p>基準地震動 S_s による飛来物防護ネット(再処理設備本体用 安全冷却水系冷却塔B)と安全冷却水B冷却塔との相対変位が、最小離隔距離を下回ることを確認した。</p> <p>従って、飛来物防護ネット(再処理設備本体用 安全冷却水系冷却塔B)が上位クラス施設である安全冷却水B冷却塔に対して波及的影響を与えないことを確認した。</p> <p>なお、安全冷却水B冷却塔まわり配管については、同耐震クラスである安全冷却水B冷却塔の内部に敷設されていることから、安全冷却水B冷却塔と一体ものとして相対変位による影響を確認している。</p>	<p>評価結果の詳細は、設工認申請書添付書類「IV-2-2-2-1-2-1-2 飛来物防護ネット(再処理設備本体用 安全冷却水系冷却塔B)の耐震計算書」で示す。</p>

3. 2 上位クラス施設と下位クラス施設との接続部における相互影響

(1) 下位クラス施設の抽出結果

本文第 4. 2-1 図のフロー a～c に基づいて影響を及ぼすおそれのある下位クラス施設を抽出した結果を第 3. 2-1 表に示す。

第 1 回設工認申請対象である安全冷却水 B 冷却塔及び安全冷却水 B 冷却塔まわり配管においては、本文第 4. 2-1 図のフロー a 項に示すような設計上の考慮がなされていない設備であることから、設計上の考慮の観点で除外した上位クラス施設はない。

(2) 下位クラス施設の影響評価結果

3. 2 (1) で抽出した波及的影響を及ぼすおそれのある下位クラス施設について、本文第 4. 2-1 図のフロー d～f に基づく評価結果を第 3. 2-2 表に示す。

第 3.2-1 表 上位クラス施設と下位クラス施設との接続部一覧表

No.	上位クラス施設	区分	直接接続する下位クラス施設		常時隔離される弁等の設置	下位クラス損傷時の影響検討
			下位クラス施設の取合い	下位クラス施設名称		
1	安全冷却水B冷却塔	Sクラス施設	無	-	-	確認対象外
2	安全冷却水B冷却塔まわり配管	Sクラス施設	有	第 3.2-1 図に示す	有	確認対象外

第 3.2-2 表 上位クラス施設と下位クラス施設との接続部の検討結果

上位クラス施設	下位クラス施設	下位クラス施設損傷時の影響	備考
-	-	-	-

⑥Ⅶ-4-2-2-3-2-2-2-2D

9092

系統番号	系統名称
■	冷却水設備

*1 (S) : 安全冷却水系
 *2 (N) : 一般冷却水系



す。
 スの範囲を示す。
 スの範囲を示す。
 る隔離弁を示す。

女宝冷却水系の系統説明図(その2)
 (■ - 14)

3. 3 建屋内における下位クラス施設の損傷，転倒及び落下による上位クラス施設への影響

(1) 下位クラス施設の抽出結果

本文第 4.3-1 図のフローa に基づいて影響を及ぼすおそれのある下位クラス施設を抽出した結果を第 3.3-1 表に示す。

なお，第 1 回設工認申請対象施設である安全冷却水 B 冷却塔及び安全冷却水 B 冷却塔まわり配管については，建屋外設備であり，建屋内設備はないことから，本項に対する検討は不要である。

(2) 下位クラス施設の影響評価結果

3. 3 (1) で抽出した波及的影響を及ぼすおそれのある下位クラス施設について，本文第 4.3-1 図のフローの b, c に基づく評価結果を第 3.3-2 表に示す。

第 3.3-1 表 建屋内上位クラス施設に波及的影響(損傷, 転倒及び落下)を及ぼす
おそれのある下位クラス施設一覧表

番号	建屋内上位クラス施設	設置場所	区分	波及的影響を及ぼすおそれのある下位クラス施設(-:なし)	波及的影響のおそれ (○:あり, ×:なし)	備考
					損傷・転倒・落下	
-	-	-	-	-	-	

第 3.3-2 表 建屋内施設の検討結果(損傷, 転倒及び落下)

上位クラス施設 (建屋内施設)	波及的影響を及ぼすおそれのある 下位クラス施設	評価結果	備考
-	-	-	-

3. 4 建屋外における下位クラス施設の損傷，転倒及び落下による上位クラス施設への影響

(1) 下位クラス施設の抽出結果

本文第 4. 4-1 図のフローの a に基づいて影響を及ぼすおそれのある下位クラス施設を抽出した結果を第 3. 4-1 図及び第 3. 4-1 表に示す。

なお，上記以外の下位クラス施設については，損傷，転倒及び落下を想定しても，上位クラス施設に衝突しない十分な離隔距離があることを確認している。

(2) 下位クラス施設の影響評価結果

3. 4 (1) で抽出した波及的影響を及ぼすおそれのある下位クラス施設について，本文第 4. 4-1 図のフローの b, c に基づく評価結果を第 3. 4-2 表に示す。



第 3.4-1 図 建屋外上位クラス配置図

第 3.4-1 表 建屋外上位クラス施設への波及的影響(損傷, 転倒及び落下等)を及ぼす
おそれのある下位クラス施設

番号	建屋外上位クラス施設	設置場所	区分	波及的影響を及ぼすおそれのある下位クラス施設 (- : なし)	波及的影響 のおそれ (○ : あり, × : なし)	備考
					損傷・転倒・落下	
1	安全冷却水B冷却塔	屋外	Sクラス施設	飛来物防護ネット (再処理設備本体用 安全冷却水系冷却塔B)	○	
				分析建屋	○	
2	安全冷却水B冷却塔まわり配管	屋外	Sクラス施設	飛来物防護ネット (再処理設備本体用 安全冷却水系冷却塔B)	○	
				分析建屋	○	

第 3.4-2 表 建屋外施設の検討結果(損傷, 転倒及び落下)

上位クラス施設 (建屋外施設)	波及的影響を及ぼすおそれのある下位クラス施設	評価結果	備考
<ul style="list-style-type: none"> ・安全冷却水B冷却塔 ・安全冷却水B冷却塔まわり配管 	飛来物防護ネット(再処理設備本体用 安全冷却水系冷却塔B)	基準地震動 S s に対する支持架構の構造健全性評価により, 飛来物防護ネット(再処理設備本体用 安全冷却水系冷却塔B)が上位クラス施設に対して波及影響を及ぼさないことを確認した。	評価結果の詳細は, 設工認申請書 添付書類「IV-2-2-2-1-2-1-2 飛来物防護ネット(再処理設備本体用 安全冷却水系冷却塔B)の耐震計算書」で示す。
	分析建屋	基準地震動 S s に対する構造健全性評価により, 分析建屋が上位クラス施設に対して波及影響を及ぼさない設計とする。	評価結果の詳細は, 後次回申請において設工認申請書 添付書類で示す。(IV-2-2) 分析建屋は, 鉄筋コンクリート造(一部鉄骨鉄筋コンクリート造)で, 地上3階(地上高さ約18m), 地下3階, 平面が約46m(南北方向)×約104m(東西方向)の建物であり, マンメイドロックを介して岩盤上に設置している。安全冷却水B冷却塔に波及的影響を及ぼさない設計としては, 地震応答解析に基づく構造健全性評価により, 安全冷却水B冷却塔の設計に用いる地震動に対して終局状態に至らない設計とする。

別添 1

第 1 回設工認申請対象施設における波及的影響に関する抽出プロセスについて
(再処理施設)

目 次

1. 概要 1
2. 波及的影響に関する抽出プロセス..... 1

参考書類 第1回設工認申請対象施設における波及的影響検討に用いた構造図及び躯体図等について

1. 概要

本別添は、波及的影響を及ぼすおそれのある下位クラス施設を抽出したプロセスを示すものである。

2. 波及的影響に関する抽出プロセス

本別添では波及的影響の基本方針に示す以下の 4 つの事項ごとに波及的影響を及ぼすおそれのある下位クラス施設を抽出したプロセスについて、本文記載の第 2.1-1 図、第 4.1-1 図、第 4.1-2 図、第 4.2-1 図、第 4.4-1 図の各フローを用いて説明する。本別添では、本文記載の第 2.1-1 図、第 4.1-1 図、第 4.1-2 図、第 4.2-1 図、第 4.4-1 図に示すフローを新たに第 2-1 図～第 2-5 図へ付番する。検討に用いたフローを第 2-1 図～第 2-5 図に示す。

なお、安全冷却水 B 冷却塔まわり配管については、同耐震クラスである安全冷却水 B 冷却塔の内部に敷設されていることから、波及的影響の基本方針に示す以下の 4 つの事項のうち「設置地盤及び地震応答性状の相違に起因する相対変位又は不等沈下による影響」及び「建屋外における下位クラス施設の損傷、転倒及び落下による耐震重要施設への影響」については、安全冷却水 B 冷却塔と一体ものとして波及的影響検討を実施している。

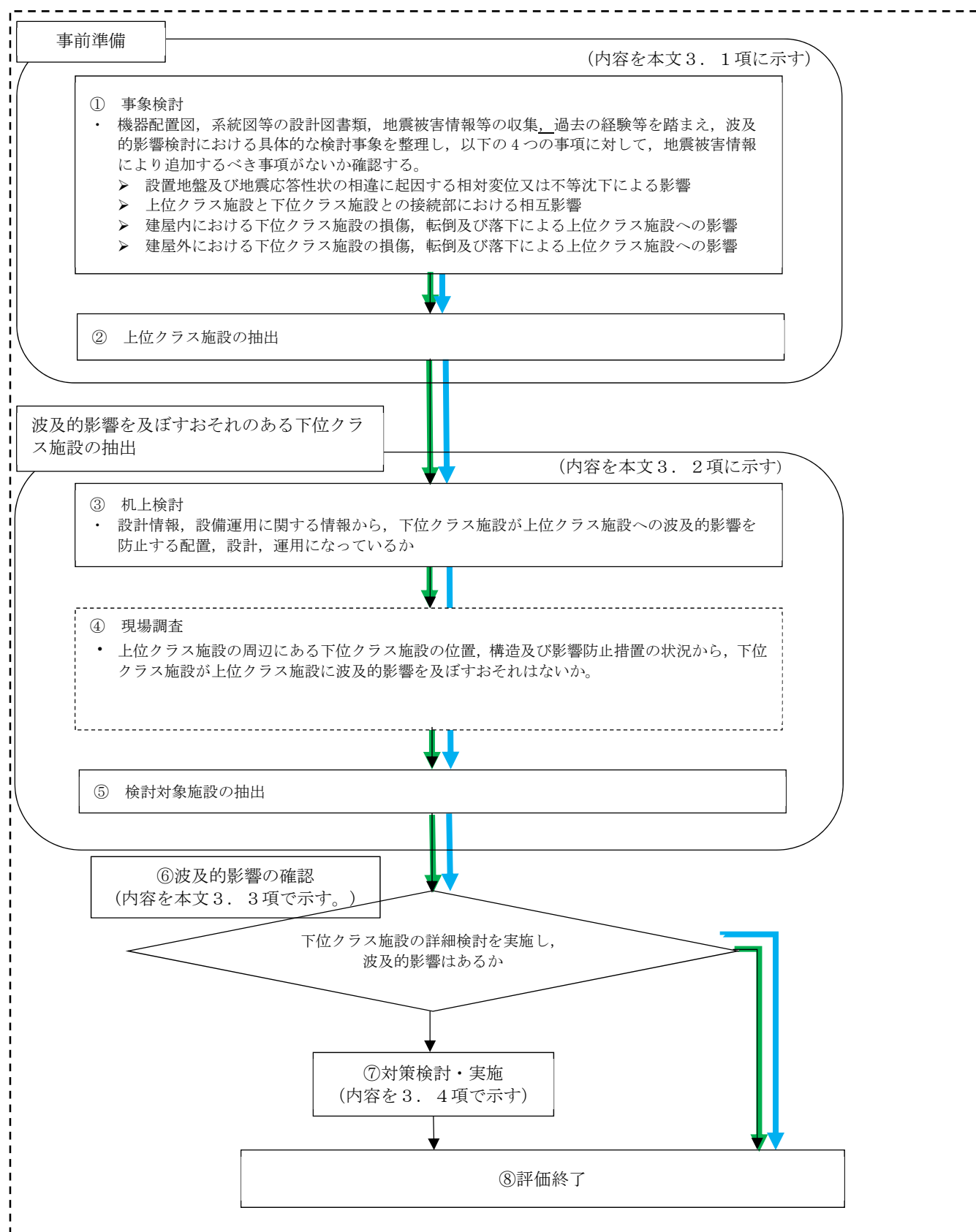
また、第 1 回設工認申請対象施設においては、波及的影響の基本方針に示す以下の 4 つの事項のうち、「建屋内における下位クラス施設の損傷、転倒及び落下による耐震重要施設への影響」については、建屋内施設がないことから、本別添では説明を行わない。

<波及的影響の基本方針に示す以下の 4 つの事項>

- 設置地盤及び地震応答性状の相違に起因する相対変位又は不等沈下による影響
- 耐震重要施設と下位クラス施設との接続部における相互影響*
- 建屋内における下位クラス施設の損傷、転倒及び落下による耐震重要施設への影響*
- 建屋外における下位クラス施設の損傷、転倒及び落下による耐震重要施設への影響*

* 常設耐震重要重大事故対処設備については、上記方針の「耐震重要施設」を「常設耐震重要重大事故等対処設備」に読み替えて対応する。

— : 「上位クラス施設と下位クラス施設との接続部における相互影響」の観点における波及的影響評価に係る検討プロセス
— : 「設置地盤及び地震応答性状の相違に起因する相対変位又は不等沈下による影響」及び「建屋外における下位クラス施設の損傷、転倒及び落下による上位クラス施設への影響」の観点における波及的影響評価に係る検討プロセス



本文 P4 第 2.1-1 図 波及的影響評価に係る検討フローより抜粋

① 事象検討
 ・地震被害情報により追加するべき事項がないことを確認した。(本文添付資料 2-1~2-3, 及び本文添付資料 3 を参照)

② 上位クラス施設の抽出
 ・上位クラス施設として、安全冷却水 B 冷却塔及び安全冷却水 B 冷却塔まわり配管を抽出した。

③ 机上検討
 ・配置図、躯体図、構造図及び系統図等を用いて建屋外の上位クラス施設である安全冷却水 B 冷却塔及び安全冷却水 B 冷却塔まわり配管の周辺に位置する下位クラス施設及び排気筒等の高い筒身を有する下位クラス施設の配置状況(第 2-6 図参照)を確認した。
 ・配置図、躯体図、構造図及び系統図等を用いて上位クラス施設と下位クラス施設との離隔距離、建屋の高さ及び接続部を確認し、波及的影響を及ぼすおそれのある下位クラス施設を抽出した。検討事項ごとの抽出したプロセスの詳細については、第 2-2 図~第 2-5 図に示す。また、上位クラス施設と下位クラス施設との離隔距離及び建屋高さをまとめた表を第 2-1 表に示す。

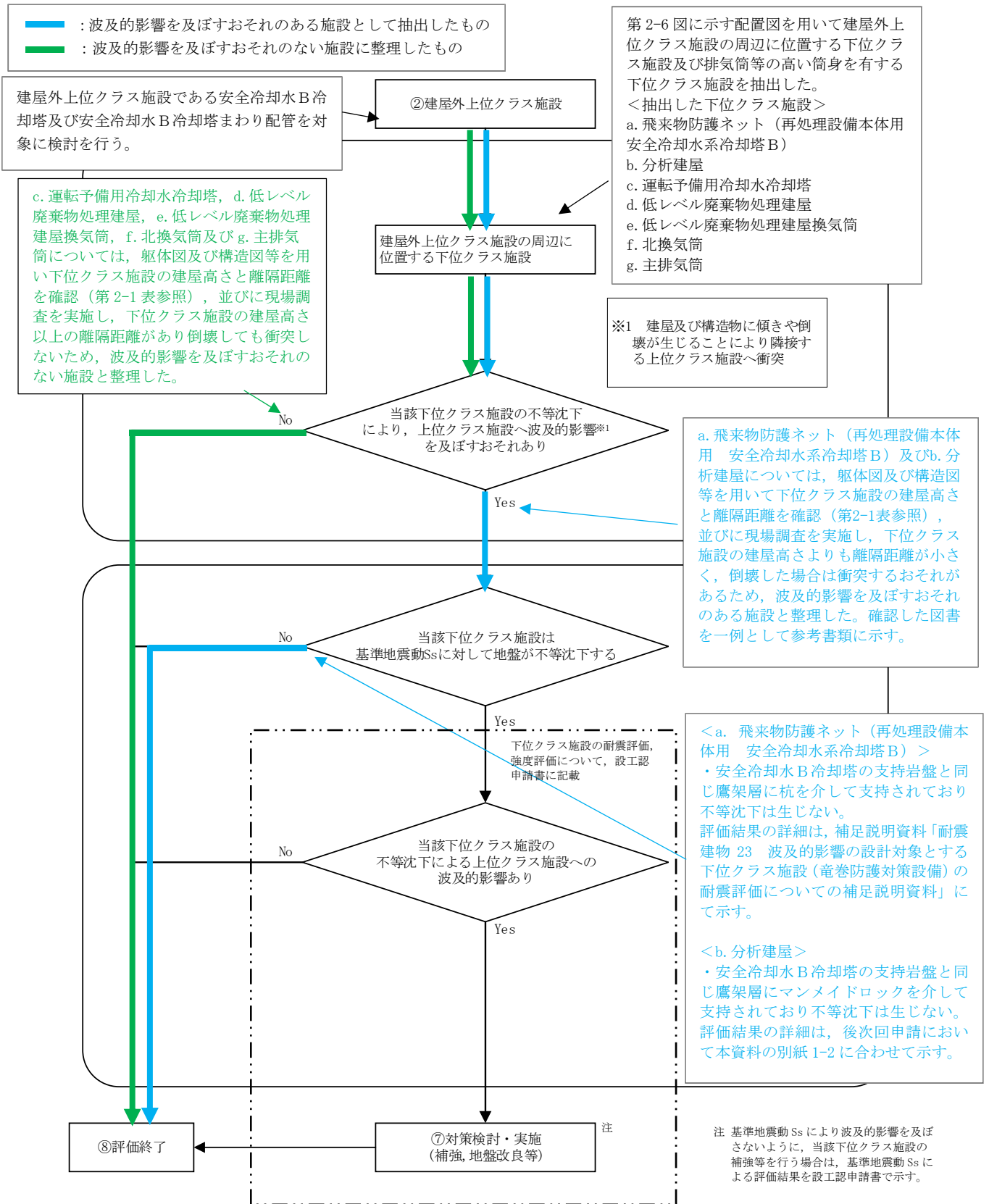
一例として、「建屋外下位クラス施設の損傷等による影響」の観点において上位クラス施設である安全冷却水 B 冷却塔及び安全冷却水 B 冷却塔まわり配管に対して抽出した下位クラス施設を以下に示す。
 <抽出した下位クラス施設>
 a. 飛来物防護ネット(再処理設備本体用 安全冷却水系冷却塔 B)
 b. 分析建屋
 <位置関係(離隔距離と建屋高さ)の観点から除外した施設>
 c. 運転予備用冷却水冷却塔
 d. 低レベル廃棄物処理建屋
 e. 低レベル廃棄物処理建屋換気筒
 f. 北換気筒
 g. 主排気筒

④ 現場調査
 ・机上検討で抽出された下位クラス施設の詳細な配置状況を確認すること及び設計図書類では判別できない仮設設備が波及的影響を及ぼすおそれがあるかを確認することを目的に現場調査を実施した。現場調査した結果を第 2-8 図及び第 2-9 図に示す。

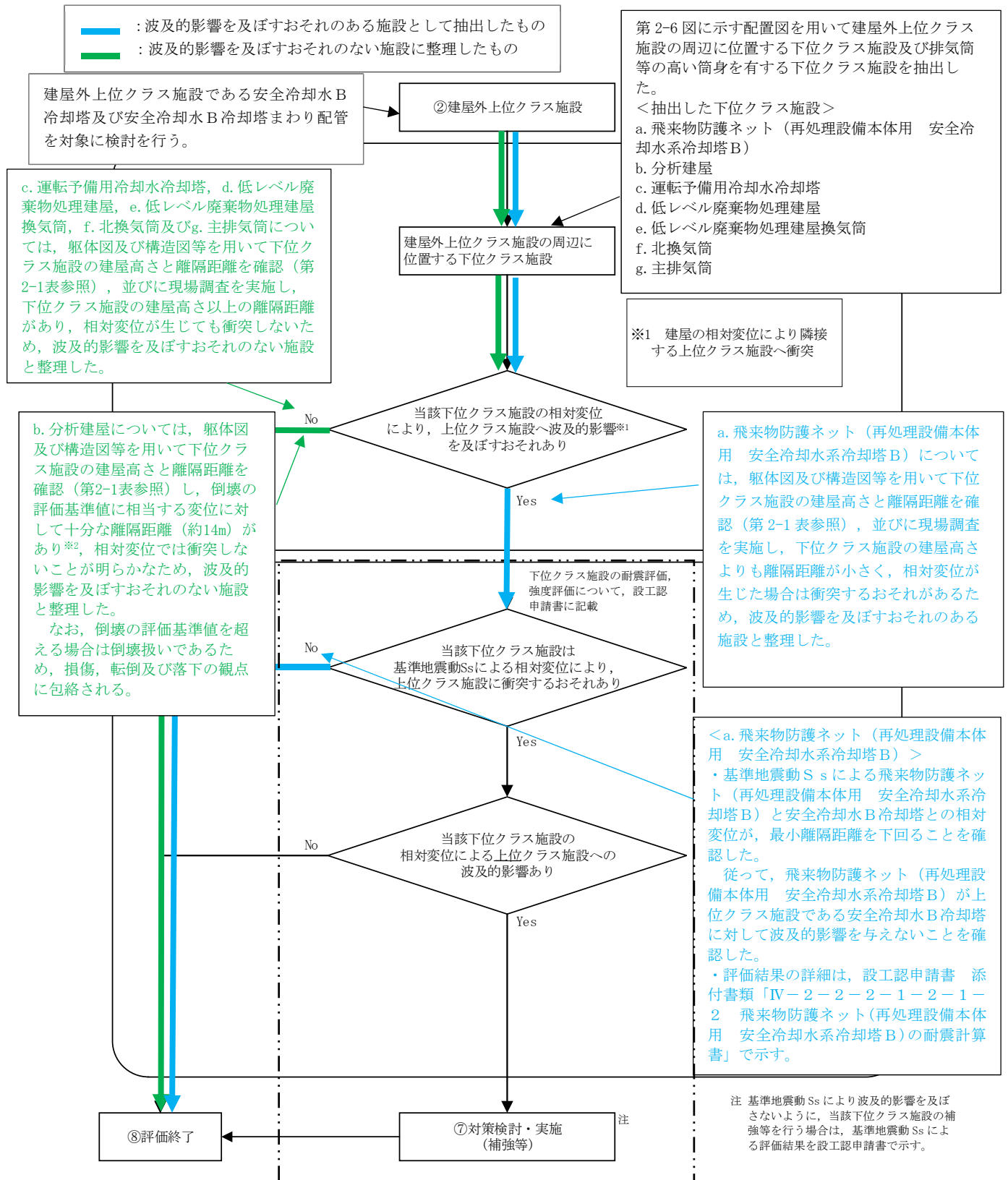
⑤ 検討対象施設の抽出
 ・机上検討及び現場調査の結果、上位クラス施設である安全冷却水 B 冷却塔及び安全冷却水 B 冷却塔まわり配管の周辺にある下位クラス施設のうち、a. 飛来物防護ネット(再処理設備本体用 安全冷却水系冷却塔 B)、b. 分析建屋は、離隔距離が十分でないことから、波及的影響を及ぼすおそれのある下位クラス施設であると抽出した。

⑥ 波及的影響の確認
 <a. 飛来物防護ネット(再処理設備本体用 安全冷却水系冷却塔 B)>
 基準地震動 S s に対する支持架構の構造健全性評価により、飛来物防護ネット(再処理設備本体用安全冷却水系冷却塔 B)が上位クラス施設に対して波及影響を及ぼさないことを確認した。評価結果の詳細は、設工認申請書 添付書類「IV-2-2-2-1-2-1-2 飛来物防護ネット(再処理設備本体用 安全冷却水系冷却塔 B)の耐震計算書」で示す。
 <b. 分析建屋>
 基準地震動 S s に対する構造健全性評価により、分析建屋が上位クラス施設に対して波及影響を及ぼさない設計とする。評価結果の詳細は、後次回申請において設工認申請書 添付書類で示す。(IV-2-2)

第 2-1 図 波及的影響評価に係る検討プロセス説明図



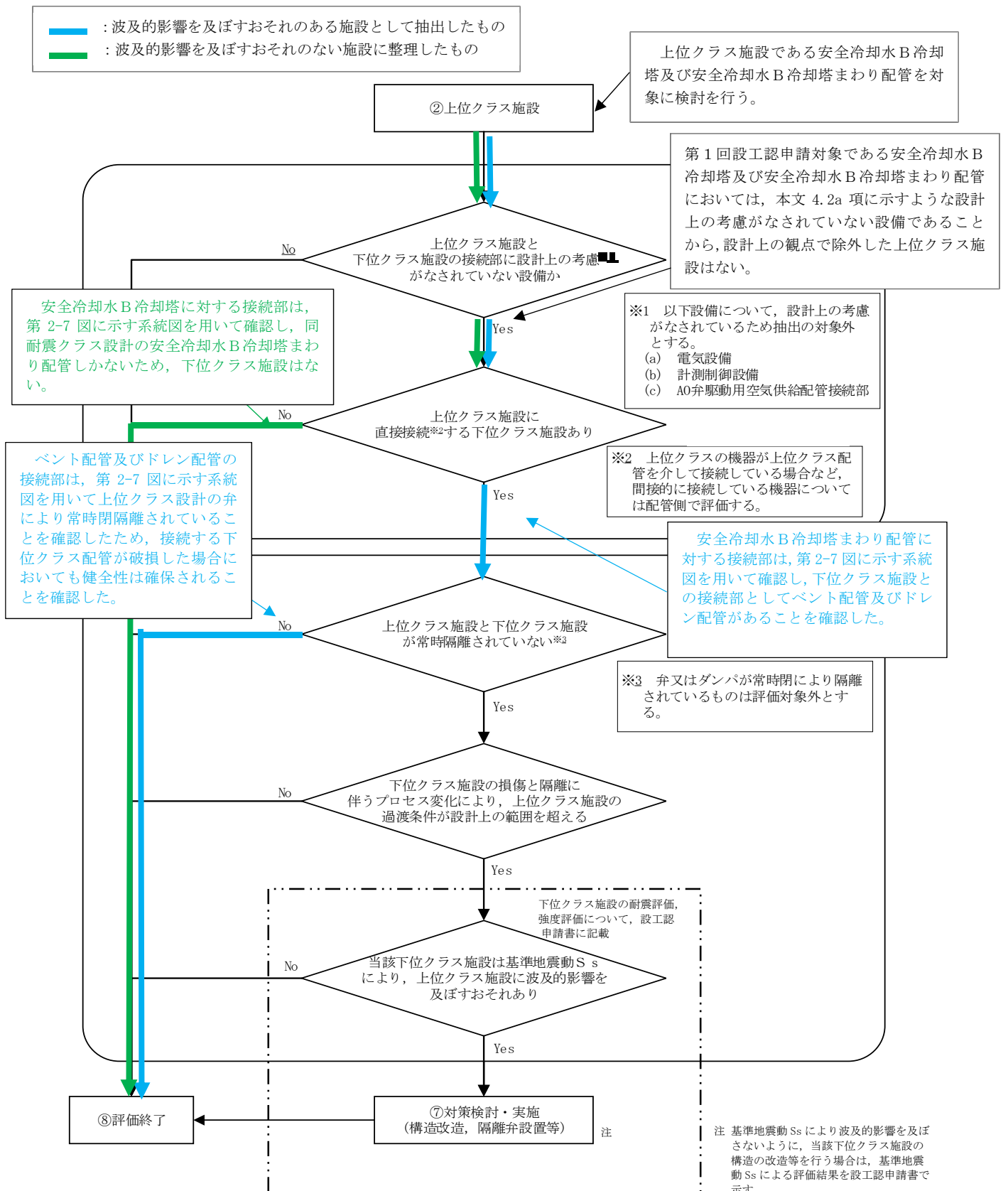
第 2-2 図 地盤の不等沈下の影響により建屋外上位クラス施設へ影響を及ぼす可能性のある下位クラス施設の抽出プロセス説明図



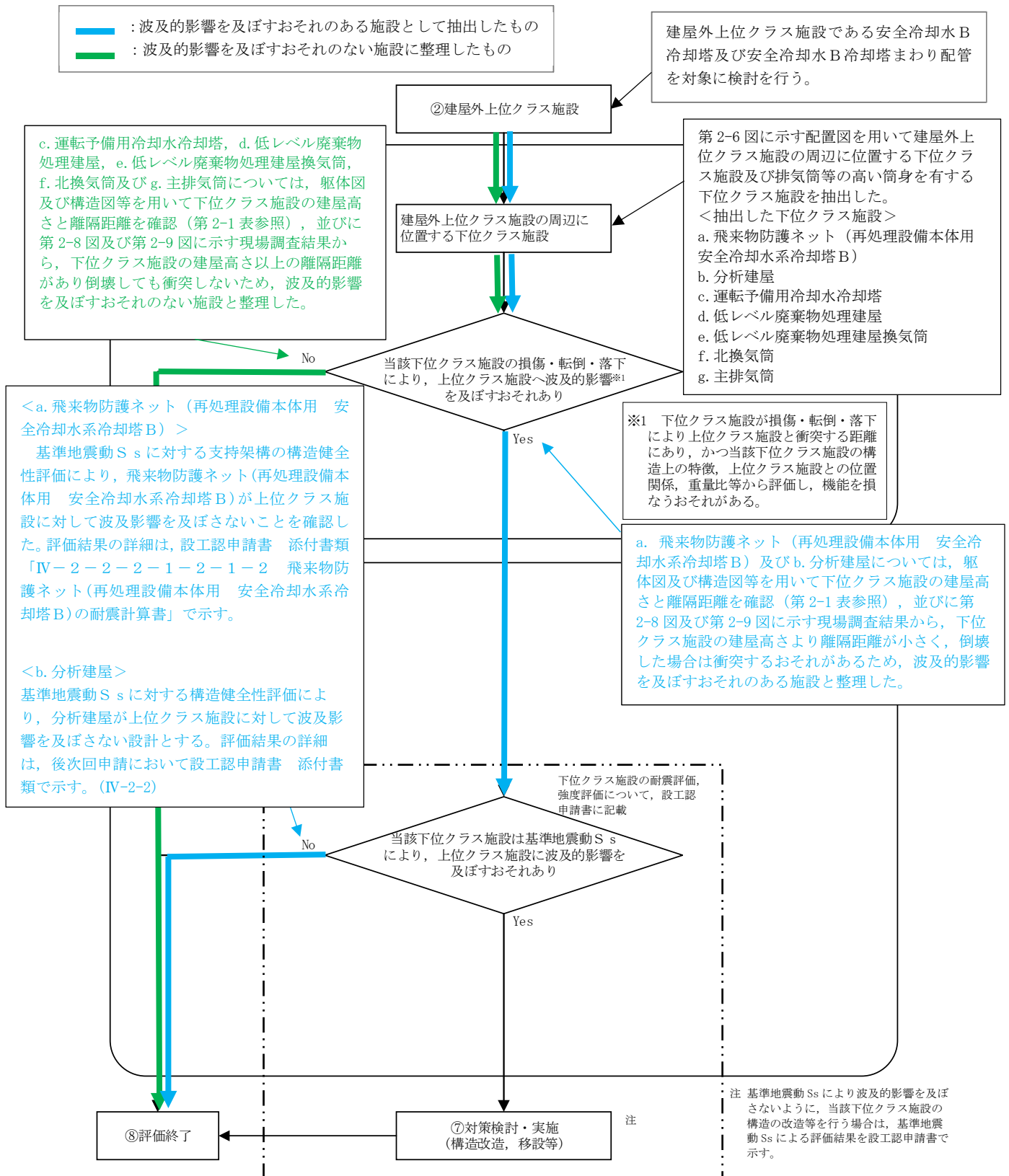
※2: 分析建屋(地上高さ約18m)の場合、波及的影響の評価(損傷、転倒及び落下)における鉄筋コンクリート造(耐震壁)における鉄筋コンクリート造(耐震壁)の許容限界 4.0×10^{-3} に相当する変位は約0.072mである。また、耐震壁付きの柱・梁のフレーム部材としての建築基準法上の制限値 $1/120$ ^{※3}を仮定した場合においても、その変位は約0.15mである。これらの変位に、上位クラス施設である安全冷却水B冷却塔の基準地震動 S_s による最大応答変位 Δ を加味しても十分な離隔距離(約14m)があるため、相対変位では衝突しない。

※3: 建築基準法施行令第82条の2(層間変形角)に基づく構造物全体としての構造強度の確認のための許容限界

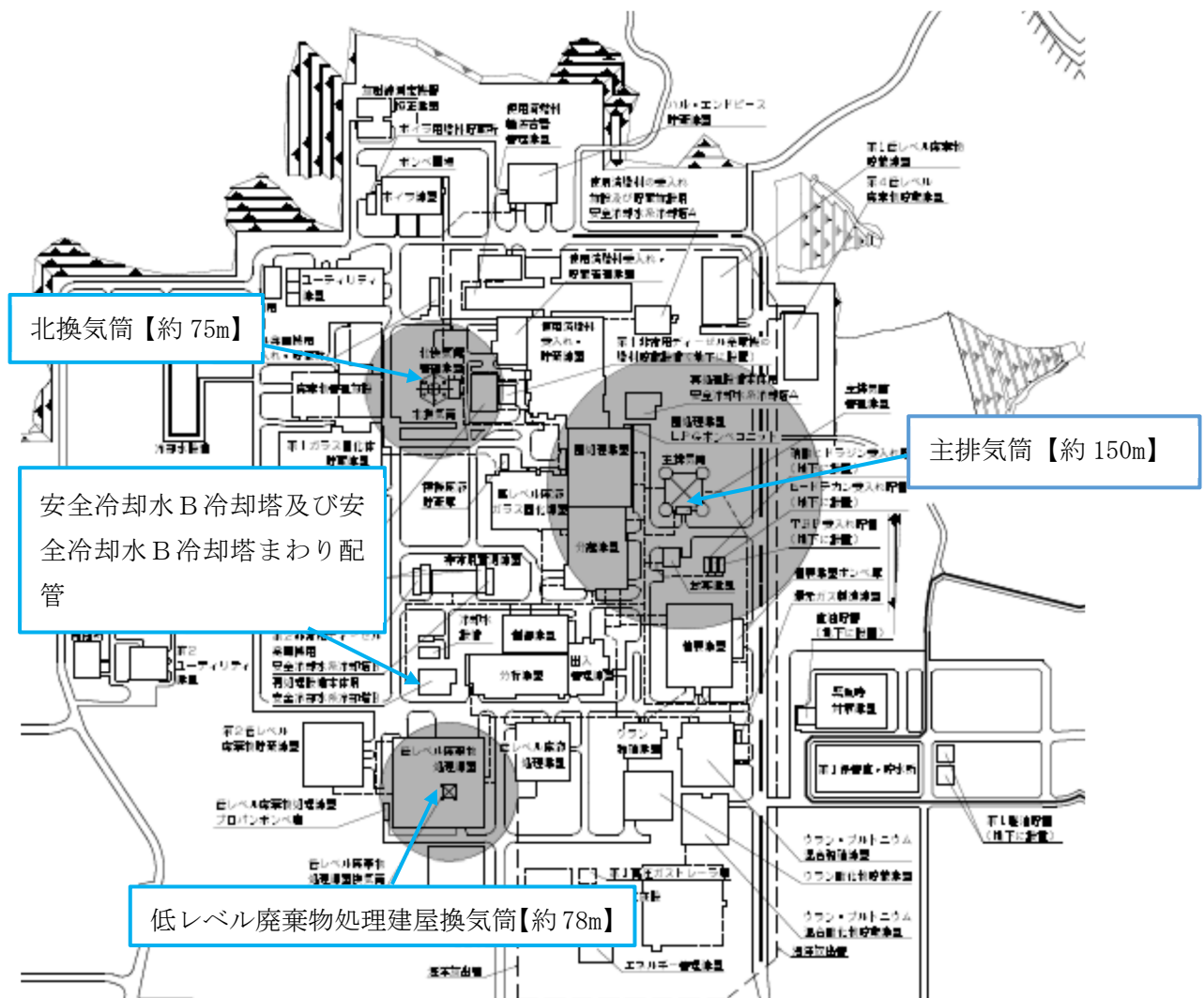
第2-3図 建屋間の相対変位の影響により建屋外上位クラス施設へ影響を及ぼす可能性のある下位クラス施設の抽出プロセス説明図



第 2-4 図 接続部の相互影響により上位クラス施設へ影響を及ぼすおそれのある下位クラス施設の抽出プロセス説明図



第 2-5 図 建屋外における損傷、転倒及び落下による影響により上位クラス施設へ影響を及ぼすおそれのある下位クラス施設の抽出プロセス説明図



※ 再処理施設のうち筒身の高い施設である主排気筒【約 150m】、北換気筒【約 75m】及び低レベル廃棄物処理建屋換気筒【約 78m】について、倒壊・転倒による影響範囲を確認した。

灰色の円：転倒・倒壊した場合の影響範囲を示す。

第 2-6 図 上位クラス施設と下位クラス施設の配置状況(1/2)

- : 建屋外上位クラス施設
- : 波及的影響を及ぼすおそれのある下位クラス施設
- : 波及的影響を及ぼすおそれのない下位クラス施設



※ 建屋外上位クラス施設である安全冷却水B冷却塔及び安全冷却水B冷却塔まわり配管の周辺配置状況を拡大したものを示す。本図に示す建屋外上位クラス施設と下位クラス施設との離隔距離及び下位クラス施設の建屋高さをまとめた結果を第 2-1 表に示す。

第 2-6 図 上位クラス施設と下位クラス施設の配置状況 (2/2)

第 2-1 表 建屋外上位クラス施設と下位クラス施設との離隔距離及び建屋高さ

下位クラス施設	離隔距離※1	建屋高さ※2
飛来物防護ネット（再処理設備本体用 安全冷却水系冷却塔 B）	約 2m	約 20m
分析建屋	約 14m	約 18m
運転予備用冷却水冷却塔	約 13m	約 9m
低レベル廃棄物処理建屋	約 46m	約 30m
低レベル廃棄物処理建屋換気筒	約 97m	約 78m

※1：離隔距離の最小値を記載


※2：地上からの高さを示す。

⑥Ⅶ-4-2-2-3-2-2-2-2D

9092

系統番号	系統名称
■	冷却水設備

*1 (S) : 安全冷却水系
 *2 (N) : 一般冷却水系



す。
 スの範囲を示す。
 スの範囲を示す。
 る隔離弁を示す。

女宝冷却水系の系統説明図(その2)
 (■ - 14)

第2-7図 安全冷却水B冷却塔まわり配管 系統説明図

再処理工場 上位クラス施設への波及的影響調査 記録シート (1/2)

施設(機器)名称	安全冷却水B冷却塔	施設(機器)番号	
設置建屋	屋外	設置場所	屋外

Y:YES N:NO U:調査不可 N/A:該当なし

No.	調査項目	Y	N	U	N/A
1	調査対象施設の上部または近傍に下位クラス施設の有無				
2	下位クラス施設の転倒・落下を想定したとしても十分な離隔距離が有り、当該施設に影響を与えない。				
3	周辺に影響を及ぼしうる揚重設備、レール、グレーチング手摺等がある場合、転倒及び落下により当該設備に影響を与えない。				
4	周辺に点検用機材等の物置場がある場合、固縛措置等により当該設備に影響を与えない。				
5	上部に照明器具、天井、壁の簡易建築材がある場合、落下防止措置等により当該設備に影響を与えない。				
6	対象設備と支持構造物との接合部に外観上の異常（ボルトの緩み、腐食、き裂等）の有無				
7	その他 ()				

所見（施設周辺の状況について記載）

調査実施日 2020年10月13日

調査者

再処理工場 上位クラス施設への波及的影響調査 記録シート (2/2)

施設(機器)名称	安全冷却水 B 冷却塔	施設(機器)番号	
設置建屋	屋外	設置場所	屋外

現場調査記録 (写真等)

第 2-8 図 上位クラス施設への波及的影響調査 記録シート (2/2)

再処理工場 上位クラス施設への波及的影響調査 記録シート (1/2)

施設(機器)名称	安全冷却水B冷却塔配管	施設(機器)番号	
設置建屋	屋外	設置場所	屋外

Y:YES N:NO U:調査不可 N/A:該当なし

No.	調査項目	Y	N	U	N/A
1	調査対象施設の上部または近傍に下位クラス施設の有無				
2	下位クラス施設の転倒・落下を想定したとしても十分な離隔距離が有り、当該施設に影響を与えない。				
3	周辺に影響を及ぼしうる揚重設備、レール、グレーチング手摺等がある場合、転倒及び落下により当該設備に影響を与えない。				
4	周辺に点検用機材等の物置場がある場合、固縛措置等により当該設備に影響を与えない。				
5	上部に照明器具、天井、壁の簡易建築材がある場合、落下防止措置等により当該設備に影響を与えない。				
6	対象設備と支持構造物との接合部に外観上の異常（ボルトの緩み、腐食、き裂等）の有無				
7	その他 ()				

所見（施設周辺の状況について記載）

調査実施日 2020年10月13日


調査者

第2-9図 上位クラス施設への波及的影響調査 記録シート(1/2)

再処理工場 上位クラス施設への波及的影響調査 記録シート (2/2)

施設(機器)名称	安全冷却水 B 冷却塔配管	施設(機器)番号	
設置建屋	屋外	設置場所	屋外

現場調査記録 (写真等)



第 2-9 図 上位クラス施設への波及的影響調査 記録シート (2/2)

参考書類

第1回設工認申請対象施設における波及的影響検討に用いた構造図及び躯体図等について

目 次


1. 概要	1
-------------	---

1. 概要

本参考書類は、第1回設工認申請対象施設における波及的影響検討に用いた構造図及び躯体図等を一例とし、参考に示すものである。波及的影響検討においては、各下位クラス施設における構造図及び躯体図等を用いて下位クラス施設の建屋高さ及び離隔距離を確認し、波及的影響を及ぼすおそれがあるか判断している。

本参考書類では、上位クラス施設である安全冷却水B冷却塔の周辺にある分析建屋を代表とし、波及的影響検討に用いた構造図及び躯体図等を以下に示す。

1-1. 安全冷却水 B 冷却塔 (A4B) 躯体図	備考
	<p data-bbox="1592 336 1957 703">分析建屋(以下「AH」という。)は安全冷却水 B 冷却塔(以下「A4B」という。)の東側に位置するため、A4B 東側基礎部及び AH 西側基礎間の距離を算出し、波及的影響の有無を確認する(詳細箇所については左記の KEY PLAN 参照)。</p> <p data-bbox="1592 772 1957 847">A4B 基礎部の①及び②の座標は以下のとおり。</p> <p data-bbox="1592 916 1621 943">①</p> <div data-bbox="1585 951 1794 1062" style="background-color: black; width: 93px; height: 70px; margin-left: 10px;"></div> <p data-bbox="1592 1110 1621 1137">②</p> <div data-bbox="1585 1150 1933 1219" style="background-color: black; width: 155px; height: 43px; margin-left: 10px;"></div>

1-2. 分析建屋(AH) 平面図	備考
	<p>A4B に最も近くなる西側躯体の座標を以下のとおり算出する。</p> <p>③</p> 
	<p>④</p>  <p>②及び④より，A4B 及び AH 間の南北方向の離隔距離は以下のとおり算出できる。</p> 

1-3. 分析建屋(AH) 立面図	備考
	<p>AH が転倒した場合の影響範囲を選定する。範囲はAHがそのまま転倒することを考慮してAHの高さとする。AHの高さは以下のとおり。</p> <p>⑤</p>
	<p>AH が西側に転倒した場合のA4BとAHの距離(C)とAHの高さ(D)を比較すると、高さ(D)の方が大きいことから、AH転倒によりA4Bへの波及的影響を及ぼすおそれのある施設と整理した。</p>

別紙－2－1

第1回設工認申請対象施設に波及的影響を及ぼすおそれのある下位クラス施設の抽出結果及び影響評価結果
(MOX燃料加工施設)

目 次

1.	概要	1
2.	上位クラス施設の確認	1
3.	下位クラス施設の抽出結果及び影響評価結果	4
3.1	設置地盤及び地震応答性状の相違等に起因する相対変位又は不等沈下による影響	4
3.2	上位クラス施設と下位クラス施設との接続部における相互影響	9
3.3	建屋内における下位クラス施設の損傷，転倒及び落下による上位クラス施設への影響	12
3.4	建屋外における下位クラス施設の損傷，転倒及び落下による上位クラス施設への影響	15
別添 1	第 1 回設工認申請対象施設における波及的影響に関する抽出プロセスについて (MOX 燃料加工施設)	

1. 概要

第1回設工認申請範囲の上位クラス施設に、波及的影響を及ぼすおそれのある下位クラス施設の抽出、影響評価を行っている。

本別紙では、下位クラス施設の抽出結果及び抽出した下位クラス施設の影響評価結果を示す。

なお、波及的影響の基本方針に示す以下の4つの事項から、下位クラス施設を抽出したプロセスを別添1にて示す。

<波及的影響の基本方針に示す以下の4つの事項>

- ・ 設置地盤及び地震応答性状の相違に起因する相対変位又は不等沈下による影響
- ・ 耐震重要施設と下位クラス施設との接続部における相互影響*
- ・ 建屋内における下位クラス施設の損傷、転倒及び落下による耐震重要施設への影響*
- ・ 建屋外における下位クラス施設の損傷、転倒及び落下による耐震重要施設への影響*

* 常設耐震重要重大事故対処設備については、上記方針の「耐震重要施設」を「常設耐震重要重大事故等対処設備」に読み替えて対応する。

2. 上位クラス施設の確認

第1回設工認申請範囲における上位クラス施設のうち、建屋外の上位クラス施設一覧を第2-1表、建屋内の上位クラス施設一覧を第2-2表に示す。

第 2-1 表 建屋外上位クラス施設一覧

【第 1 回設工認申請対象施設】

建屋外上位クラス施設	区分
燃料加工建屋	S クラス施設 間接支持構造物

第 2-2 表 建屋内上位クラス施設一覧

【第 1 回設工認申請対象施設】

設備番号	建屋内上位クラス施設	区分
対象施設無し		

3. 下位クラス施設の抽出結果及び影響評価結果

3. 1 設置地盤及び地震応答性状の相違等に起因する相対変位又は不等沈下による影響

(1) 下位クラス施設の抽出結果

本文第 4. 1-1 図及び第 4. 1-2 図のフローの a に基づいて影響を及ぼすおそれのある下位クラス施設を抽出した結果を第 3. 1-1 図及び第 3. 1-1 表に示す。

なお、上記以外の下位クラス施設については、相対変位又は不等沈下による倒壊を想定しても、上位クラス施設には衝突しない十分な離隔距離があることを確認している。

(2) 下位クラス施設の影響評価結果

3. 1 (1) で抽出した波及的影響を及ぼすおそれのある下位クラス施設について、本文第 4. 1-1 図及び第 4. 1-2 図のフローの b, c に基づく評価結果を第 3. 1-2 表及び第 3. 1-3 表に示す。



第 3.1-1 図 建屋外上位クラス配置図

第 3.1-1 表 建屋外上位クラス施設への波及的影響(相対変位及び不等沈下)を及ぼす
おそれのある下位クラス施設

番号	建屋外上位クラス施設	設置場所	区分	波及的影響を及ぼすおそれのある下位クラス施設(－：なし)	波及的影響のおそれ(○：あり，×：なし)		備考
					不等沈下	相対変位	
1	燃料加工建屋	屋外	Sクラス施設 間接支持構造物	排気筒	×	○	

第 3.1-2 表 建屋外施設の評価結果(地盤の不等沈下による影響)

建屋外上位クラス施設	波及的影響を及ぼすおそれのある 下位クラス施設	評価結果	備考
燃料加工建屋	-	-	-

第 3.1-3 表 建屋外施設の評価結果(相対変位による影響)

建屋外上位クラス施設	波及的影響を及ぼすおそれのある 下位クラス施設	評価結果	備考
燃料加工建屋	排気筒	相対変位により、排気筒が上位クラス施設に対して相対変位による影響をおよぼさないことを確認する。	評価結果の詳細は、後次回申請において設工認申請書 添付書類で示す。

3. 2 上位クラス施設と下位クラス施設との接続部における相互影響

(1) 下位クラス施設の抽出結果

本文第4.2-1 図のフローa～cに基づいて影響を及ぼすおそれのある下位クラス施設を抽出した結果を第3.2-1 表に示す。

(2) 下位クラス施設の影響評価結果

3. 2 (1)で抽出した波及的影響を及ぼすおそれのある下位クラス施設について、本文第4.2-1 図のフローd～fに基づく評価結果を第3.2-2 表に示す。

なお、第1回設工認申請対象施設の燃料加工建屋に、接続部影響の対象となる機器・配管及びダクトがないことから、本項に対する検討は不要である。

第 3.2-1 表 上位クラス施設と下位クラス施設との接続部一覧表

No.	上位クラス施設	区分	下位クラス施設との取り合い	接続する下位クラス施設	機能上のバウンダリとなり得る弁等の設置	相互影響確認対象
1	-	-	-	-	-	-

第 3.2-2 表 上位クラス施設と下位クラス施設との接続部の検討結果

上位クラス施設	下位クラス施設	下位クラス施設損傷時の影響	備考
-	-	-	-

3. 3 建屋内における下位クラス施設の損傷，転倒及び落下による上位クラス施設への影響

(1) 下位クラス施設の抽出結果

本文第 4.3-1 図のフローa に基づいて影響を及ぼすおそれのある下位クラス施設を抽出した結果を第 3.3-1 表に示す。

(2) 下位クラス施設の影響評価結果

3. 3 (1) で抽出した波及的影響を及ぼすおそれのある下位クラス施設について，本文第 4.3-1 図のフローの b, c に基づく評価結果を第 3.3-2 表に示す。

なお，第 1 回設工認申請対象施設の燃料加工建屋は，建屋外設備であり，建屋内設備ではないことから，本項に対する検討は不要である。

第 3.3-1 表 建屋内上位クラス施設に波及的影響(損傷, 転倒及び落下)を及ぼす
おそれのある下位クラス施設一覧表

番号	建屋内上位クラス施設	設置場所	区分	波及的影響を及ぼすおそれのある下位クラス施設(-:なし)	波及的影響のおそれ (○:あり, ×:なし)	備考
					損傷・転倒・落下	
1	-	-	-	-	-	

第 3.3-2 表 建屋内施設の検討結果(損傷, 転倒及び落下)

上位クラス施設 (建屋内施設)	波及的影響を及ぼすおそれのある 下位クラス施設	評価結果	備考
-	-	-	-

3. 4 建屋外における下位クラス施設の損傷，転倒及び落下による上位クラス施設への影響

(1) 下位クラス施設の抽出結果

本文第 4. 4-1 図のフローの a に基づいて影響を及ぼすおそれのある下位クラス施設を抽出した結果を第 3. 4-1 図及び第 3. 4-1 表に示す。

なお，上記以外の下位クラス施設については，損傷，転倒及び落下を想定しても，上位クラス施設に衝突しない十分な離隔距離があることを確認している。

(2) 下位クラス施設の影響評価結果

3. 4 (1) で抽出した波及的影響を及ぼすおそれのある下位クラス施設について，本文第 4. 4-1 図のフローの b, c に基づく評価結果を第 3. 4-2 表に示す。



第 3.4-1 図 建屋外上位クラス配置図

第 3.4-1 表 建屋外上位クラス施設への波及的影響(損傷, 転倒及び落下等)を及ぼす
おそれのある下位クラス施設

番号	建屋外上位クラス施設	設置場所	区分	波及的影響を及ぼすおそれのある下位クラス施設(－:なし)	波及的影響のおそれ (○:あり, ×:なし)	備考
					損傷・転倒・落下	
1	燃料加工建屋	屋外	Sクラス施設 間接支持構造物	排気筒	○	

第 3.4-2 表 建屋外施設の検討結果(損傷, 転倒及び落下)

上位クラス施設 (建屋外施設)	波及的影響を及ぼすおそれのある下位クラス施設	評価結果	備考
燃料加工建屋	排気筒	<p>基準地震動 S_s に対する構造健全性評価により, 排気筒が上位クラス施設に対して波及影響を及ぼさない設計とする。</p>	<p>評価結果の詳細は, 後次回申請において設工認申請書 添付書類で示す。</p> <p>排気筒は自立式鉄塔構造である。高さが 20.0m (T. M. S. L 75.0m) であり, 頂部内径 2.5m の自立式筒身が地上 7.5m (T. M. S. L 62.5m) の位置で燃料加工建屋に水平支持され, 筒身の下端は地上 1.8m (T. M. S. L 56.8m) で燃料加工建屋に固定する設計とする。</p> <p>ステンレス製筒身の板厚は下端から地上 10.5m (T. M. S. L 65.5m) までは 16mm, 以降頂部までは 12mm とする。</p>

別添 1

第 1 回設工認申請対象施設における波及的影響に関する抽出プロセスについて
(MOX 燃料加工施設)

目 次

1. 概要 1
2. 波及的影響に関する抽出プロセス..... 1

参考書類 第1回設工認申請対象施設における波及的影響検討に用いた構造図及び躯体図等について

1. 概要

本別添は、波及的影響を及ぼすおそれのある下位クラス施設を抽出したプロセスを示すものである。

2. 波及的影響に関する抽出プロセス

本別添では波及的影響の基本方針に示す以下の4つの事項ごとに波及的影響を及ぼすおそれのある下位クラス施設を抽出したプロセスについて、本文記載の第2.1-1図、第4.1-1図、第4.1-2図、第4.4-1図の各フローを用いて説明する。本別添では、本文記載の第2.1-1図、第4.1-1図、第4.1-2図、第4.4-1図に示すフローを新たに第2-1図～第2-4図へ付番する。検討に用いたフローを第2-1図～第2-4図に示す。

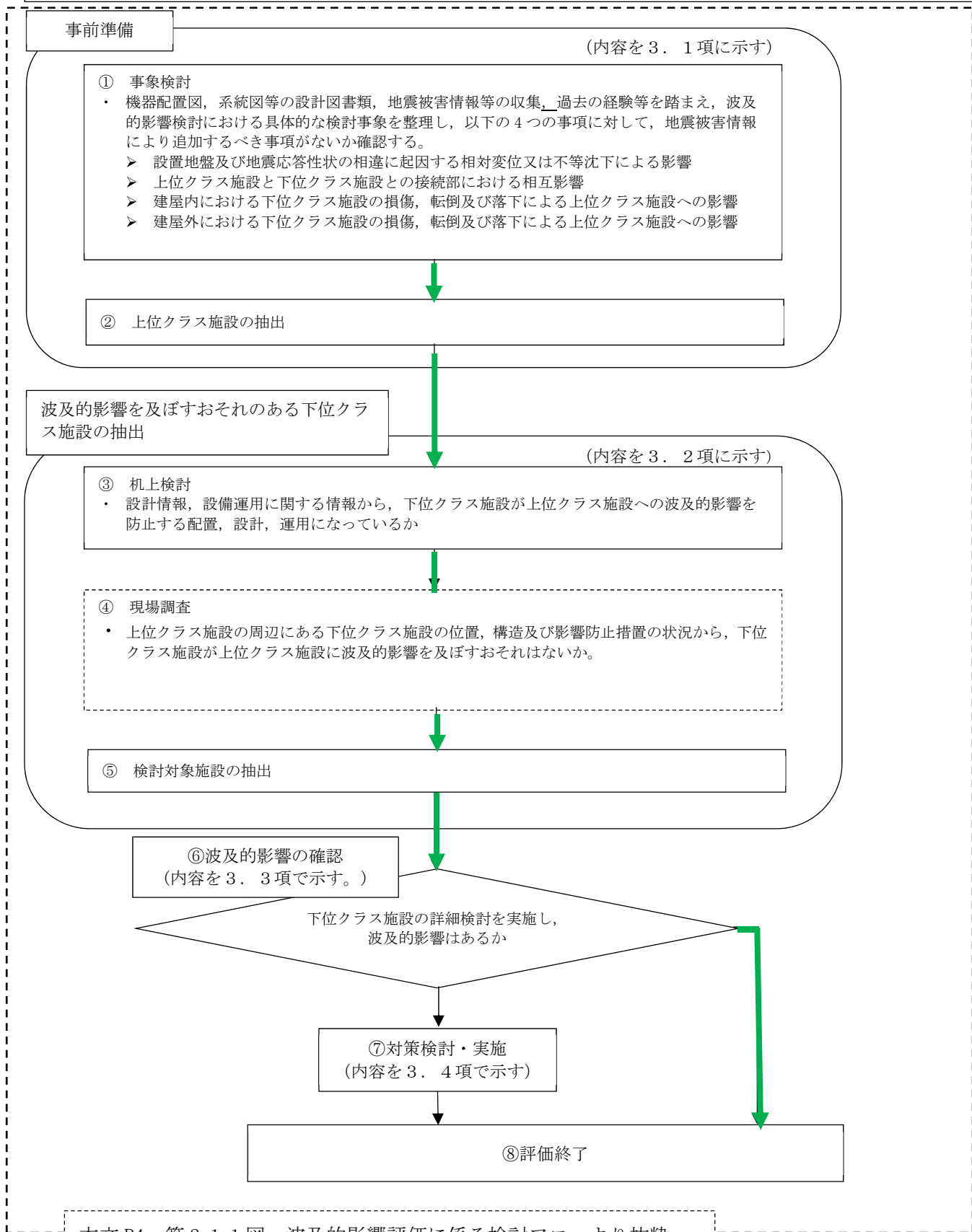
なお、波及的影響の基本方針に示す以下の4つの事項のうち、「建屋内における下位クラス施設の損傷、転倒及び落下による上位クラスへの影響」については、第1回設工認申請対象施設に建屋内設備はないこと、「上位クラス施設と下位クラス施設との接続部における相互影響」については、第1回設工認申請対象施設の燃料加工建屋は、接続部影響の対象となる機器・配管及びダクトがないことから、本別添では説明を行わない。

<波及的影響の基本方針に示す以下の4つの事項>

- ・ 設置地盤及び地震応答性状の相違に起因する相対変位又は不等沈下による影響
- ・ 耐震重要施設と下位クラス施設との接続部における相互影響*
- ・ 建屋内における下位クラス施設の損傷、転倒及び落下による耐震重要施設への影響*
- ・ 建屋外における下位クラス施設の損傷、転倒及び落下による耐震重要施設への影響*

* 常設耐震重要重大事故対処設備については、上記方針の「耐震重要施設」を「常設耐震重要重大事故等対処設備」に読み替えて対応する。

— : 「相対変位又は不等沈下による影響」及び「建屋外下位クラス施設の損傷等による影響」の観点で波及的影響評価に係る検討プロセス



本文 P4 第 2.1-1 図 波及的影響評価に係る検討フローより抜粋

第 2-1 図 波及的影響評価に係る検討プロセス説明図

① 事象検討
 ・地震被害情報により追加すべき事項がないことを確認した。(本文添付資料 2-1~2-3, 及び本文添付資料 3 を参照)

② 上位クラス施設の抽出
 ・上位クラス施設として、燃料加工建屋を抽出した。

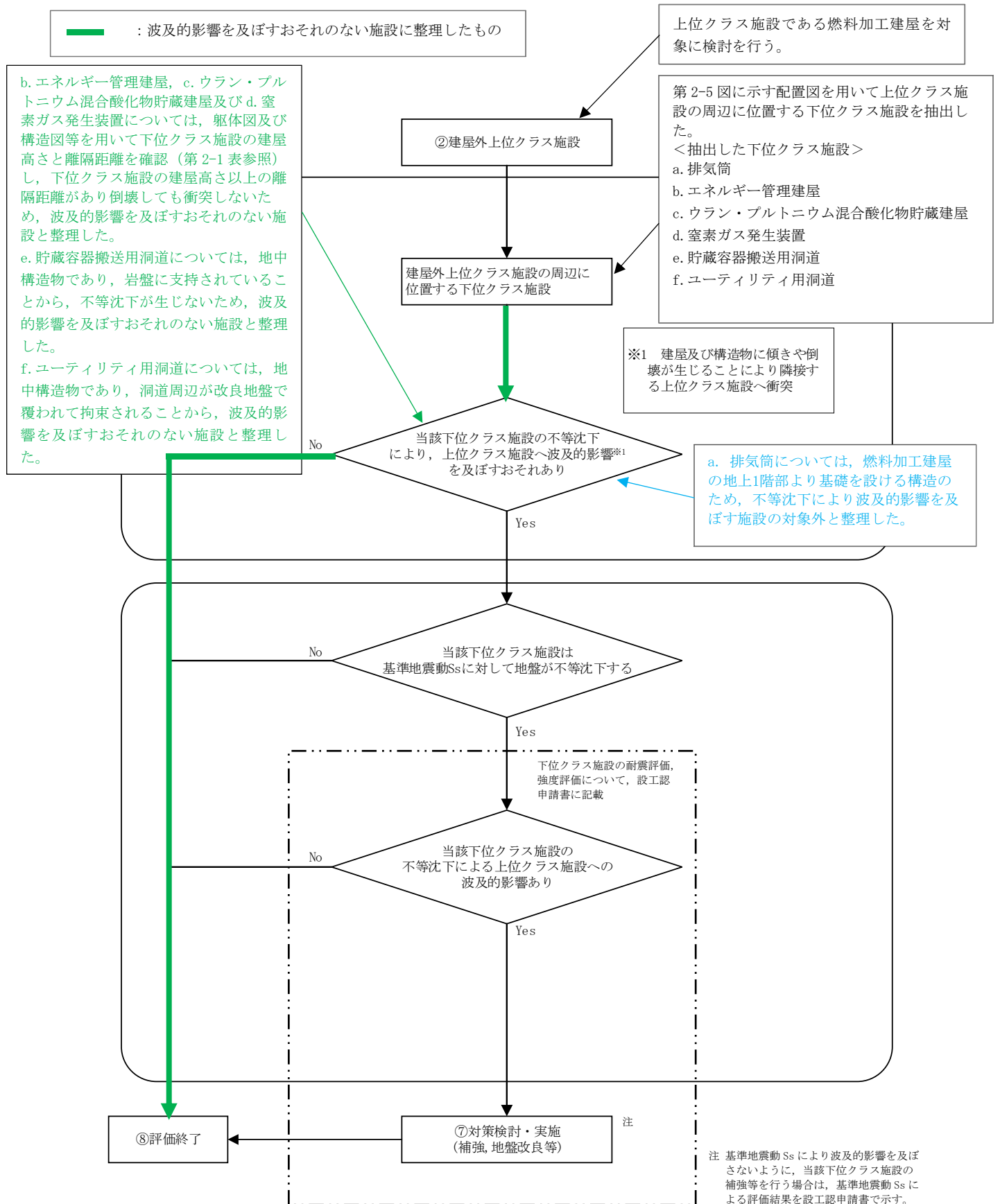
③ 机上検討
 ・配置図, 構造図を用いて屋外の上位クラス施設である燃料加工建屋の周辺に位置する下位クラス施設の配置状況(第 2-5 図参照)を確認した。
 ・躯体図, 構造図を用いて上位クラス施設と下位クラス施設との離隔距離, 施設の高さを確認し, 波及的影響を及ぼすおそれのある下位クラス施設を抽出した。検討事項ごとの抽出したプロセスの詳細については, 第 2-2 図~第 2-4 図に示す。また, 上位クラス施設と下位クラス施設との離隔距離及び建屋高さをまとめた表を第 2-1 表に示す。

一例として, 「建屋外下位クラス施設の損傷等による影響」の観点において上位クラス施設である燃料加工建屋に対して抽出した下位クラスを以下に示す。

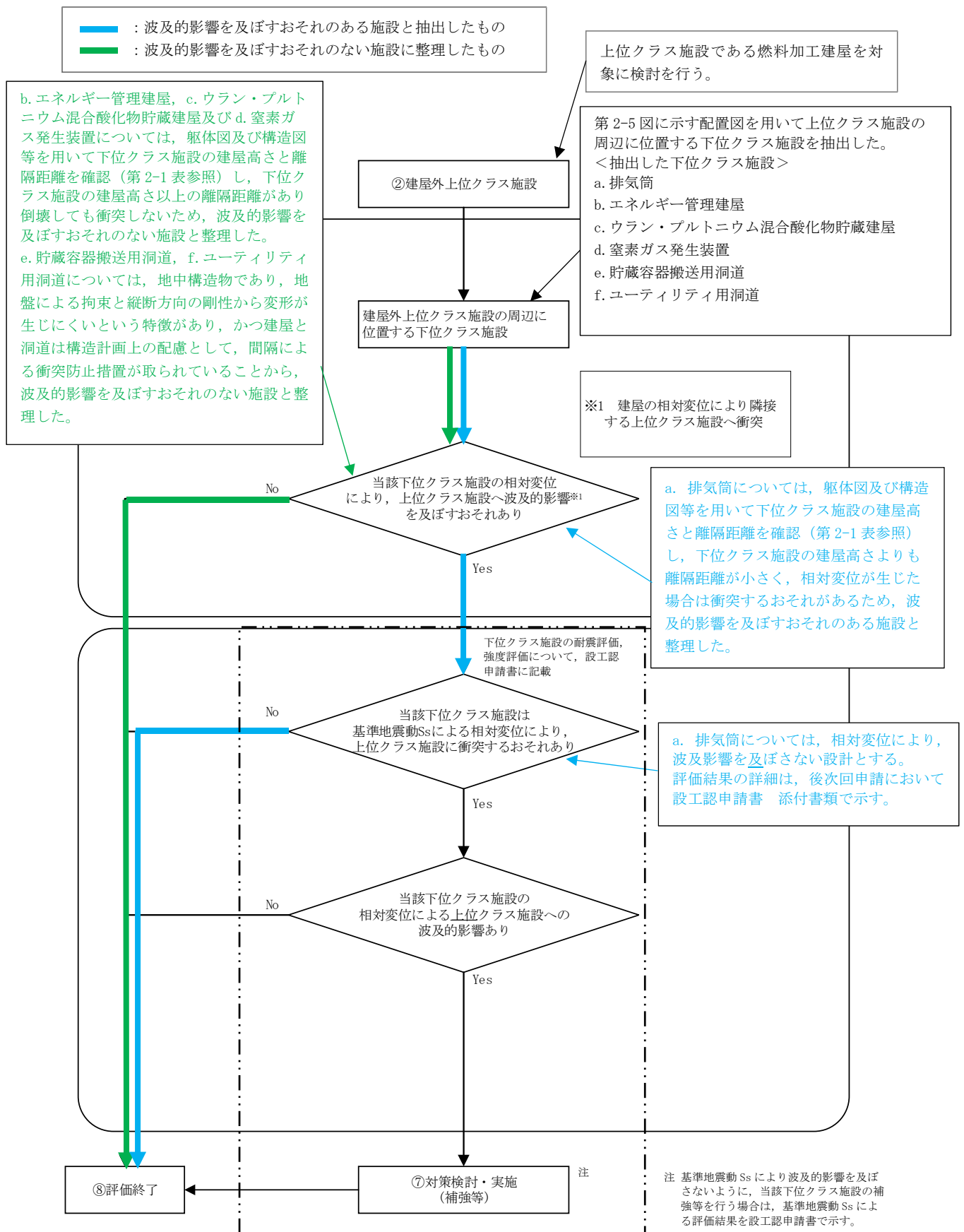
- <抽出した下位クラス施設>
 - a. 排気筒
- <位置関係(離隔距離と建屋高さ)の観点から除外した施設>
 - b. エネルギー管理建屋
 - c. ウラン・プルトニウム混合酸化物貯蔵建屋
 - d. 窒素ガス発生装置
 - e. 貯蔵容器搬送用洞道
 - f. ユーティリティ用洞道

⑤ 検討対象施設の抽出
 ・机上検討の結果, 上位クラス施設である燃料加工建屋の周辺にある下位クラス施設のうち, a. 排気筒は, 離隔距離が十分でないことから, 波及的影響を及ぼすおそれのある下位クラス施設であると抽出した。第 2-5 図に配置状況を示す。

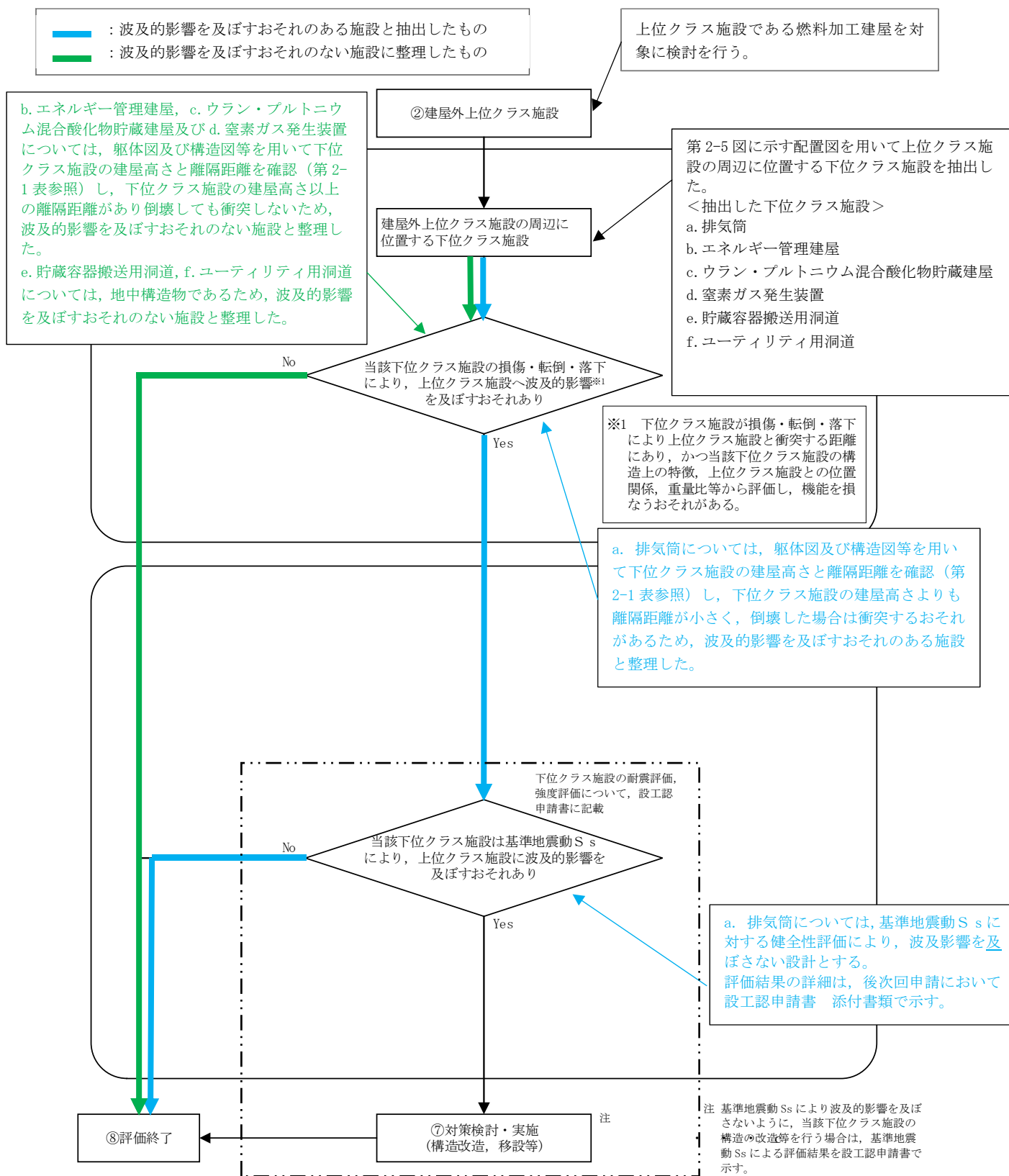
⑥ 波及的影響の確認
 <a. 排気筒>
 基準地震動 S_s に対する構造健全性評価及び相対変位により, 排気筒が上位クラス施設に対して波及的影響を及ぼさない設計とする。
 評価結果の詳細は, 後次回申請において設工認申請書 添付書類で示す。



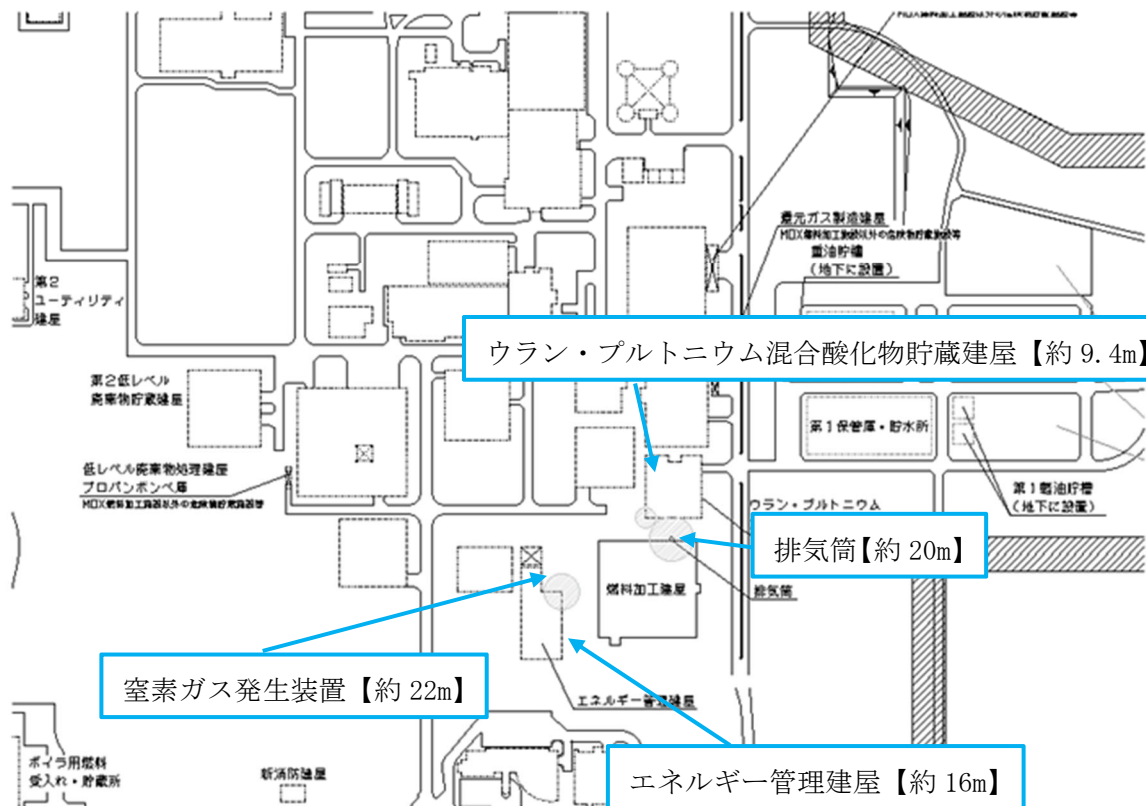
第2-2図 地盤の不等沈下の影響により建屋外上位クラス施設へ影響を及ぼす可能性のある下位クラス施設の抽出プロセス説明図



第2-3図 建屋間の相対変位の影響により建屋外上位クラス施設へ影響を及ぼす可能性のある下位クラス施設の抽出プロセス説明図



第2-4図 建屋外における損傷、転倒及び落下による影響により建屋外上位クラス施設へ影響を及ぼすおそれのある下位クラス施設の抽出プロセス説明図



※ 燃料加工施設のうち燃料加工建屋の隣接にある排気筒【約 20m】、エネルギー管理建屋【約 16m】、ウラン・プルトニウム混合酸化物貯蔵建屋【約 9.4m】及び窒素ガス発生装置【約 22m】について、倒壊・転倒による影響範囲を確認した。

灰色の円：転倒・倒壊した場合の影響範囲を示す。

第 2-5 図 上位クラス施設と下位クラス施設の配置状況(1/2)



第 2-5 図 建屋外上位クラス施設と下位クラス施設の配置状況 (2/2)

第 2-1 表 建屋外上位クラス施設と下位クラス施設との離隔距離及び建屋高さ

下位クラス施設	離隔距離※ ¹	建屋高さ※ ²
a. 排気筒	約 0.6m	約 20m
b. エネルギー管理建屋	約 33m	約 16m
c. ウラン・プルトニウム混合酸化物貯蔵建屋	約 19.3m	約 9.4m
d. 窒素ガス発生装置	約 45m 以上	約 22m
e. 貯蔵容器搬送用洞道	—	—
f. ユーティリティ用洞道	—	—

※¹：離隔距離の最小値を記載

※²：地上からの高さを示す

参考書類

第1回設工認申請対象施設における波及的影響検討に用いた構造図及び躯体図等について

目 次

1. 概要	1
-------------	---

1. 概要

本参考書類は、第1回設工認申請対象施設における波及的影響検討に用いた構造図及び躯体図等を一例とし、参考に示すものである。波及的影響検討においては、各下位クラス施設における構造図及び躯体図等を用いて下位クラス施設の建屋高さ及び離隔距離を確認し、波及的影響を及ぼすおそれがあるか判断している。

本参考書類では、上位クラス施設である燃料加工建屋の周辺にある排気筒を代表とし、波及的影響検討に用いた躯体図及び構造図を以下に示す。

1-1. 排気筒立面図・平面図	備考
	<p>排気筒は燃料加工建屋（以下「PA 建屋」という。）の北側に位置するため、排気筒が転倒した場合の影響範囲を選定する。範囲は排気筒がそのまま転倒することを考慮して排気筒の高さとする。排気筒の高さは以下のとおり。</p> <p>① H = 20m…A</p>

1-2. 排気筒構造一般図	備考
	<p>排気筒は PA 建屋の北側に位置するため、PA 建屋側基礎部及び排気筒北側基礎間の距離を算出し、波及的影響の有無を確認する。</p> <p>②排気筒中心位置から PA 建屋外壁までの距離 a は以下のとおり。 a=2.025m</p> <p>③筒身半径 b は以下のとおり。 b=1.45m (2.9m/2)</p> <p>②及び③より、PA 建屋及び排気筒間の南北方向の離隔距離は以下のとおり算出できる。 X=0.575m (2.025m-1.45m) …B</p>

	<p>排気筒が南側に転倒した場合の PA 建屋と排気筒の距離 (B) と排気筒の高さ (A) を比較すると、高さ (A) の方が大きいことから、排気筒転倒による PA 建屋への波及的影響のおそれのある施設と整理した。</p>
--	--

別紙－2－2

第2回設工認申請対象施設に波及的影響を及ぼすおそれのある下位クラス施設の抽出結果及び影響評価結果
(MOX燃料加工施設)

目 次

1. 概要	1
2. 上位クラス施設の確認	1
3. 下位クラス施設の抽出結果及び影響評価結果	16
3.1 設置地盤及び地震応答性状の相違等に起因する相対変位又は不等沈下による影響	16
3.2 上位クラス施設と下位クラス施設との接続部における相互影響	20
3.3 建屋内における下位クラス施設の損傷，転倒及び落下による上位クラス施設への影響	23
3.4 建屋外における下位クラス施設の損傷，転倒及び落下による上位クラス施設への影響	76

1. 概要

第2回設工認申請範囲の上位クラス施設に、波及的影響を及ぼすおそれのある下位クラス施設の抽出、影響評価を行っている。

本別紙では、以下の波及的影響を検討する4つの事項から、下位クラス施設の抽出結果及び抽出した下位クラス施設の影響評価結果を示す。

＜波及的影響の基本方針に示す以下の4つの事項＞

- ・ 設置地盤及び地震応答性状の相違に起因する相対変位又は不等沈下による影響
- ・ 耐震重要施設と下位クラス施設との接続部における相互影響*
- ・ 建屋内における下位クラス施設の損傷、転倒及び落下による耐震重要施設への影響*
- ・ 建屋外における下位クラス施設の損傷、転倒及び落下による耐震重要施設への影響*

* 常設耐震重要重大事故対処設備については、上記方針の「耐震重要施設」を「常設耐震重要重大事故等対処設備」に読み替えて対応する。

2. 上位クラス施設の確認

第2回設工認申請範囲における上位クラス施設のうち、建屋外の上位クラス施設一覧を第2-1表、建屋内の上位クラス施設一覧を第2-2-1表及び第2-2-2表に示す。

第 2-1 表 建屋外上位クラス施設一覧

【第 2 回申請対象施設】

建屋外上位クラス施設	区分
対象設備無し	

第2-2-1表 建屋内上位クラス施設一覧 (Sクラス) (1/11)

【第2回設工認申請対象施設】

【燃料加工建屋 (PA)】

番号	建屋内上位クラス施設	設備番号	区分	設置場所	エリア番号 (第3.3-1図No.)	
					貯	(No.)
1	原料MOX粉末缶一時保管装置グローブボックス	PA0122-B-01700	Sクラス	PA	貯-1	(No. 6)
2	粉末一時保管装置グローブボックス-1	PA0126-B-04701	Sクラス	PA	貯-2	(No. 5)
3	粉末一時保管装置グローブボックス-2	PA0126-B-04702	Sクラス	PA	貯-3	(No. 5)
4	粉末一時保管装置グローブボックス-3	PA0126-B-04703	Sクラス	PA	貯-4	(No. 5)
5	粉末一時保管装置グローブボックス-4	PA0126-B-04704	Sクラス	PA	貯-5	(No. 5)
6	粉末一時保管装置グローブボックス-5	PA0126-B-04705	Sクラス	PA	貯-6	(No. 5)
7	粉末一時保管装置グローブボックス-6	PA0126-B-04706	Sクラス	PA	貯-7	(No. 5)
8	ペレット一時保管棚グローブボックス-1	PA0136-B-01701	Sクラス	PA	貯-8	(No. 5)
9	ペレット一時保管棚グローブボックス-2	PA0136-B-01702	Sクラス	PA	貯-9	(No. 5)
10	ペレット一時保管棚グローブボックス-3	PA0136-B-01703	Sクラス	PA	貯-10	(No. 5)
11	焼結ボート受渡装置グローブボックス-1	PA0136-B-03701	Sクラス	PA	貯-11	(No. 5)
12	焼結ボート受渡装置グローブボックス-2	PA0136-B-03702	Sクラス	PA	貯-12	(No. 5)
13	焼結ボート受渡装置グローブボックス-3	PA0136-B-03703	Sクラス	PA	貯-13	(No. 5)
14	焼結ボート受渡装置グローブボックス-4	PA0136-B-03704	Sクラス	PA	貯-14	(No. 5)
15	スクラップ貯蔵棚グローブボックス-1	PA0138-B-01701	Sクラス	PA	貯-15	(No. 5)
16	スクラップ貯蔵棚グローブボックス-2	PA0138-B-01702	Sクラス	PA	貯-16	(No. 5)
17	スクラップ貯蔵棚グローブボックス-3	PA0138-B-01703	Sクラス	PA	貯-17	(No. 5)
18	スクラップ貯蔵棚グローブボックス-4	PA0138-B-01704	Sクラス	PA	貯-18	(No. 5)
19	スクラップ貯蔵棚グローブボックス-5	PA0138-B-01705	Sクラス	PA	貯-19	(No. 5)
20	スクラップ保管容器受渡装置グローブボックス-1	PA0138-B-03701	Sクラス	PA	貯-20	(No. 5)
21	スクラップ保管容器受渡装置グローブボックス-2	PA0138-B-03702	Sクラス	PA	貯-21	(No. 5)
22	製品ペレット貯蔵棚グローブボックス-1	PA0137-B-01701	Sクラス	PA	貯-22	(No. 5)
23	製品ペレット貯蔵棚グローブボックス-2	PA0137-B-01702	Sクラス	PA	貯-23	(No. 5)
24	製品ペレット貯蔵棚グローブボックス-3	PA0137-B-01703	Sクラス	PA	貯-24	(No. 5)

第2-2-1表 建屋内上位クラス施設一覧 (Sクラス) (2/11)

【燃料加工建屋 (PA)】

番号	建屋内上位クラス施設	設備番号	区分	設置場所	エリア番号 (第3.3-1図No.)	
					貯	(No.)
25	製品ペレット貯蔵棚グローブボックス-4	PA0137-B-01704	Sクラス	PA	貯-25	(No. 5)
26	製品ペレット貯蔵棚グローブボックス-5	PA0137-B-01705	Sクラス	PA	貯-26	(No. 5)
27	ペレット保管容器受渡装置グローブボックス-1	PA0137-B-03701	Sクラス	PA	貯-27	(No. 5)
28	ペレット保管容器受渡装置グローブボックス-2	PA0137-B-03702	Sクラス	PA	貯-28	(No. 5)
29	主配管 (常設) (工程室排気系)	—	Sクラス	PA	—	—
30	主配管 (常設) (グローブボックス排気系)	—	Sクラス	PA	—	—
31	グローブボックス給気フィルタ (PA0120-F-80201)	PA0120-F-80201	Sクラス	PA	廃-1	(No. 3)
32	グローブボックス給気フィルタ (PA0120-F-80202)	PA0120-F-80202	Sクラス	PA	廃-2	(No. 3)
33	グローブボックス給気フィルタ (PA0120-F-80203)	PA0120-F-80203	Sクラス	PA	廃-3	(No. 3)
34	グローブボックス給気フィルタ (PA0120-F-80204)	PA0120-F-80204	Sクラス	PA	廃-4	(No. 3)
35	グローブボックス給気フィルタ (PA0120-F-80205)	PA0120-F-80205	Sクラス	PA	廃-5	(No. 3)
36	グローブボックス給気フィルタ (PA0120-F-80206)	PA0120-F-80206	Sクラス	PA	廃-6	(No. 4)
37	グローブボックス給気フィルタ (PA0120-F-80207)	PA0120-F-80207	Sクラス	PA	廃-7	(No. 1)
38	グローブボックス給気フィルタ (PA0120-F-80208)	PA0120-F-80208	Sクラス	PA	廃-8	(No. 1)
39	グローブボックス給気フィルタ (PA0120-F-80209)	PA0120-F-80209	Sクラス	PA	廃-9	(No. 1)
40	グローブボックス給気フィルタ (PA0120-F-80210)	PA0120-F-80210	Sクラス	PA	廃-10	(No. 1)
41	グローブボックス給気フィルタ (PA0120-F-80211)	PA0120-F-80211	Sクラス	PA	廃-11	(No. 1)
42	グローブボックス給気フィルタ (PA0120-F-80212)	PA0120-F-80212	Sクラス	PA	廃-12	(No. 1)
43	グローブボックス給気フィルタ (PA0120-F-80213)	PA0120-F-80213	Sクラス	PA	廃-13	(No. 1)
44	グローブボックス給気フィルタ (PA0120-F-80214)	PA0120-F-80214	Sクラス	PA	廃-14	(No. 1)
45	グローブボックス給気フィルタ (PA0120-F-80215)	PA0120-F-80215	Sクラス	PA	廃-15	(No. 4)
46	グローブボックス給気フィルタ (PA0120-F-80216)	PA0120-F-80216	Sクラス	PA	廃-16	(No. 4)
47	グローブボックス給気フィルタ (PA0120-F-80217)	PA0120-F-80217	Sクラス	PA	廃-17	(No. 2)
48	グローブボックス給気フィルタ (PA0120-F-80218)	PA0120-F-80218	Sクラス	PA	廃-18	(No. 2)

第2-2-1表 建屋内上位クラス施設一覧 (Sクラス) (3/11)

【燃料加工建屋 (PA)】

番号	建屋内上位クラス施設	設備番号	区分	設置場所	エリア番号 (第3.3-1図No.)	
					廃	(No.)
49	グローブボックス給気フィルタ (PA0120-F-80219)	PA0120-F-80219	Sクラス	PA	廃-19	(No. 2)
50	グローブボックス給気フィルタ (PA0120-F-80220)	PA0120-F-80220	Sクラス	PA	廃-20	(No. 2)
51	グローブボックス給気フィルタ (PA0120-F-80221)	PA0120-F-80221	Sクラス	PA	廃-21	(No. 2)
52	グローブボックス給気フィルタ (PA0120-F-80222)	PA0120-F-80222	Sクラス	PA	廃-22	(No. 2)
53	グローブボックス給気フィルタ (PA0130-F-80301)	PA0130-F-80301	Sクラス	PA	廃-23	(No. 3)
54	グローブボックス給気フィルタ (PA0130-F-80302)	PA0130-F-80302	Sクラス	PA	廃-24	(No. 3)
55	グローブボックス給気フィルタ (PA0130-F-80303)	PA0130-F-80303	Sクラス	PA	廃-25	(No. 4)
56	グローブボックス給気フィルタ (PA0130-F-80304)	PA0130-F-80304	Sクラス	PA	廃-26	(No. 4)
57	グローブボックス給気フィルタ (PA0130-F-80305)	PA0130-F-80305	Sクラス	PA	廃-27	(No. 4)
58	グローブボックス給気フィルタ (PA0130-F-80306)	PA0130-F-80306	Sクラス	PA	廃-28	(No. 4)
59	グローブボックス給気フィルタ (PA0130-F-80307)	PA0130-F-80307	Sクラス	PA	廃-29	(No. 4)
60	グローブボックス給気フィルタ (PA0130-F-80308)	PA0130-F-80308	Sクラス	PA	廃-30	(No. 1)
61	グローブボックス給気フィルタ (PA0130-F-80309)	PA0130-F-80309	Sクラス	PA	廃-31	(No. 1)
62	グローブボックス給気フィルタ (PA0130-F-80310)	PA0130-F-80310	Sクラス	PA	廃-32	(No. 1)
63	グローブボックス給気フィルタ (PA0130-F-80311)	PA0130-F-80311	Sクラス	PA	廃-33	(No. 1)
64	グローブボックス給気フィルタ (PA0130-F-80312)	PA0130-F-80312	Sクラス	PA	廃-34	(No. 1)
65	グローブボックス給気フィルタ (PA0130-F-80313)	PA0130-F-80313	Sクラス	PA	廃-35	(No. 1)
66	グローブボックス給気フィルタ (PA0130-F-80314)	PA0130-F-80314	Sクラス	PA	廃-36	(No. 4)
67	グローブボックス給気フィルタ (PA0130-F-80315)	PA0130-F-80315	Sクラス	PA	廃-37	(No. 4)
68	グローブボックス給気フィルタ (PA0130-F-80316)	PA0130-F-80316	Sクラス	PA	廃-38	(No. 4)
69	グローブボックス給気フィルタ (PA0130-F-80317)	PA0130-F-80317	Sクラス	PA	廃-39	(No. 4)
70	グローブボックス給気フィルタ (PA0130-F-80318)	PA0130-F-80318	Sクラス	PA	廃-40	(No. 4)
71	グローブボックス給気フィルタ (PA0130-F-80319)	PA0130-F-80319	Sクラス	PA	廃-41	(No. 4)
72	グローブボックス給気フィルタ (PA0130-F-80320)	PA0130-F-80320	Sクラス	PA	廃-42	(No. 4)

第2-2-1表 建屋内上位クラス施設一覧 (Sクラス) (4/11)

【燃料加工建屋 (PA)】

番号	建屋内上位クラス施設	設備番号	区分	設置場所	エリア番号 (第3.3-1図No.)	
					廃	(No.)
73	グローブボックス給気フィルタ (PA0130-F-80321)	PA0130-F-80321	Sクラス	PA	廃-43	(No. 4)
74	グローブボックス給気フィルタ (PA0130-F-80322)	PA0130-F-80322	Sクラス	PA	廃-44	(No. 4)
75	グローブボックス給気フィルタ (PA0130-F-80323)	PA0130-F-80323	Sクラス	PA	廃-45	(No. 3)
76	グローブボックス給気フィルタ (PA0130-F-80324)	PA0130-F-80324	Sクラス	PA	廃-46	(No. 3)
77	グローブボックス給気フィルタ (PA0130-F-80325)	PA0130-F-80325	Sクラス	PA	廃-47	(No. 3)
78	グローブボックス給気フィルタ (PA0130-F-80326)	PA0130-F-80326	Sクラス	PA	廃-48	(No. 3)
79	グローブボックス給気フィルタ (PA0130-F-80327)	PA0130-F-80327	Sクラス	PA	廃-49	(No. 3)
80	グローブボックス給気フィルタ (PA0130-F-80328)	PA0130-F-80328	Sクラス	PA	廃-50	(No. 3)
81	グローブボックス給気フィルタ (PA0130-F-80331)	PA0130-F-80331	Sクラス	PA	廃-51	(No. 3)
82	グローブボックス給気フィルタ (PA0130-F-80332)	PA0130-F-80332	Sクラス	PA	廃-52	(No. 3)
83	グローブボックス給気フィルタ (PA0130-F-80333)	PA0130-F-80333	Sクラス	PA	廃-53	(No. 3)
84	グローブボックス給気フィルタ (PA0130-F-80334)	PA0130-F-80334	Sクラス	PA	廃-54	(No. 3)
85	グローブボックス給気フィルタ (PA0130-F-80335)	PA0130-F-80335	Sクラス	PA	廃-55	(No. 3)
86	グローブボックス給気フィルタ (PA0130-F-80336)	PA0130-F-80336	Sクラス	PA	廃-56	(No. 3)
87	グローブボックス給気フィルタ (PA0130-F-80339)	PA0130-F-80339	Sクラス	PA	廃-57	(No. 3)
88	グローブボックス排気フィルタ (PA0120-F-84201)	PA0120-F-84201	Sクラス	PA	廃-58	(No. 3)
89	グローブボックス排気フィルタ (PA0120-F-84202)	PA0120-F-84202	Sクラス	PA	廃-59	(No. 3)
90	グローブボックス排気フィルタ (PA0120-F-84203)	PA0120-F-84203	Sクラス	PA	廃-60	(No. 3)
91	グローブボックス排気フィルタ (PA0120-F-84204)	PA0120-F-84204	Sクラス	PA	廃-61	(No. 3)
92	グローブボックス排気フィルタ (PA0120-F-84205)	PA0120-F-84205	Sクラス	PA	廃-62	(No. 3)
93	グローブボックス排気フィルタ (PA0120-F-84206)	PA0120-F-84206	Sクラス	PA	廃-63	(No. 3)
94	グローブボックス排気フィルタ (PA0120-F-84207)	PA0120-F-84207	Sクラス	PA	廃-64	(No. 3)
95	グローブボックス排気フィルタ (PA0120-F-84208)	PA0120-F-84208	Sクラス	PA	廃-65	(No. 3)
96	グローブボックス排気フィルタ (PA0120-F-84209)	PA0120-F-84209	Sクラス	PA	廃-66	(No. 3)

第2-2-1表 建屋内上位クラス施設一覧 (Sクラス) (5/11)

【燃料加工建屋 (PA)】

番号	建屋内上位クラス施設	設備番号	区分	設置場所	エリア番号 (第3.3-1図No.)	
					廃	(No.)
97	グローブボックス排気フィルタ (PA0120-F-84210)	PA0120-F-84210	Sクラス	PA	廃-67	(No. 3)
98	グローブボックス排気フィルタ (PA0120-F-84211)	PA0120-F-84211	Sクラス	PA	廃-68	(No. 3)
99	グローブボックス排気フィルタ (PA0120-F-84212)	PA0120-F-84212	Sクラス	PA	廃-69	(No. 3)
100	グローブボックス排気フィルタ (PA0120-F-84213)	PA0120-F-84213	Sクラス	PA	廃-70	(No. 3)
101	グローブボックス排気フィルタ (PA0120-F-84214)	PA0120-F-84214	Sクラス	PA	廃-71	(No. 3)
102	グローブボックス排気フィルタ (PA0120-F-84215)	PA0120-F-84215	Sクラス	PA	廃-72	(No. 3)
103	グローブボックス排気フィルタ (PA0120-F-84216)	PA0120-F-84216	Sクラス	PA	廃-73	(No. 3)
104	グローブボックス排気フィルタ (PA0120-F-84217)	PA0120-F-84217	Sクラス	PA	廃-74	(No. 4)
105	グローブボックス排気フィルタ (PA0120-F-84218)	PA0120-F-84218	Sクラス	PA	廃-75	(No. 4)
106	グローブボックス排気フィルタ (PA0120-F-84219)	PA0120-F-84219	Sクラス	PA	廃-76	(No. 4)
107	グローブボックス排気フィルタ (PA0120-F-84220)	PA0120-F-84220	Sクラス	PA	廃-77	(No. 4)
108	グローブボックス排気フィルタ (PA0120-F-84221)	PA0120-F-84221	Sクラス	PA	廃-78	(No. 4)
109	グローブボックス排気フィルタ (PA0120-F-84222)	PA0120-F-84222	Sクラス	PA	廃-79	(No. 4)
110	グローブボックス排気フィルタ (PA0120-F-84223)	PA0120-F-84223	Sクラス	PA	廃-80	(No. 4)
111	グローブボックス排気フィルタ (PA0120-F-84224)	PA0120-F-84224	Sクラス	PA	廃-81	(No. 4)
112	グローブボックス排気フィルタ (PA0120-F-84225)	PA0120-F-84225	Sクラス	PA	廃-82	(No. 4)
113	グローブボックス排気フィルタ (PA0120-F-84226)	PA0120-F-84226	Sクラス	PA	廃-83	(No. 4)
114	グローブボックス排気フィルタ (PA0120-F-84227)	PA0120-F-84227	Sクラス	PA	廃-84	(No. 4)
115	グローブボックス排気フィルタ (PA0120-F-84228)	PA0120-F-84228	Sクラス	PA	廃-85	(No. 4)
116	グローブボックス排気フィルタ (PA0120-F-84229)	PA0120-F-84229	Sクラス	PA	廃-86	(No. 4)
117	グローブボックス排気フィルタ (PA0120-F-84230)	PA0120-F-84230	Sクラス	PA	廃-87	(No. 4)
118	グローブボックス排気フィルタ (PA0120-F-84231)	PA0120-F-84231	Sクラス	PA	廃-88	(No. 3)
119	グローブボックス排気フィルタ (PA0120-F-84232)	PA0120-F-84232	Sクラス	PA	廃-89	(No. 3)
120	グローブボックス排気フィルタ (PA0120-F-84233)	PA0120-F-84233	Sクラス	PA	廃-90	(No. 3)

第2-2-1表 建屋内上位クラス施設一覧（Sクラス）（6/11）

【燃料加工建屋（PA）】

番号	建屋内上位クラス施設	設備番号	区分	設置場所	エリア番号 (第3.3-1図No.)	
					廃	(No.)
121	グローブボックス排気フィルタ (PA0120-F-84234)	PA0120-F-84234	Sクラス	PA	廃-91	(No. 3)
122	グローブボックス排気フィルタ (PA0120-F-84235)	PA0120-F-84235	Sクラス	PA	廃-92	(No. 3)
123	グローブボックス排気フィルタ (PA0120-F-84236)	PA0120-F-84236	Sクラス	PA	廃-93	(No. 3)
124	グローブボックス排気フィルタ (PA0120-F-84237)	PA0120-F-84237	Sクラス	PA	廃-94	(No. 3)
125	グローブボックス排気フィルタ (PA0120-F-84238)	PA0120-F-84238	Sクラス	PA	廃-95	(No. 3)
126	グローブボックス排気フィルタ (PA0120-F-84239)	PA0120-F-84239	Sクラス	PA	廃-96	(No. 4)
127	グローブボックス排気フィルタ (PA0120-F-84240)	PA0120-F-84240	Sクラス	PA	廃-97	(No. 4)
128	グローブボックス排気フィルタ (PA0120-F-84241)	PA0120-F-84241	Sクラス	PA	廃-98	(No. 4)
129	グローブボックス排気フィルタ (PA0120-F-84242)	PA0120-F-84242	Sクラス	PA	廃-99	(No. 4)
130	グローブボックス排気フィルタ (PA0120-F-84243)	PA0120-F-84243	Sクラス	PA	廃-100	(No. 2)
131	グローブボックス排気フィルタ (PA0120-F-84244)	PA0120-F-84244	Sクラス	PA	廃-101	(No. 2)
132	グローブボックス排気フィルタ (PA0120-F-84245)	PA0120-F-84245	Sクラス	PA	廃-102	(No. 2)
133	グローブボックス排気フィルタ (PA0120-F-84246)	PA0120-F-84246	Sクラス	PA	廃-103	(No. 2)
134	グローブボックス排気フィルタ (PA0120-F-84247)	PA0120-F-84247	Sクラス	PA	廃-104	(No. 2)
135	グローブボックス排気フィルタ (PA0120-F-84248)	PA0120-F-84248	Sクラス	PA	廃-105	(No. 2)
136	グローブボックス排気フィルタ (PA0120-F-84249)	PA0120-F-84249	Sクラス	PA	廃-106	(No. 2)
137	グローブボックス排気フィルタ (PA0120-F-84250)	PA0120-F-84250	Sクラス	PA	廃-107	(No. 2)
138	グローブボックス排気フィルタ (PA0130-F-84301)	PA0130-F-84301	Sクラス	PA	廃-108	(No. 3)
139	グローブボックス排気フィルタ (PA0130-F-84302)	PA0130-F-84302	Sクラス	PA	廃-109	(No. 3)
140	グローブボックス排気フィルタ (PA0130-F-84303)	PA0130-F-84303	Sクラス	PA	廃-110	(No. 3)
141	グローブボックス排気フィルタ (PA0130-F-84304)	PA0130-F-84304	Sクラス	PA	廃-111	(No. 3)
142	グローブボックス排気フィルタ (PA0130-F-84305)	PA0130-F-84305	Sクラス	PA	廃-112	(No. 4)
143	グローブボックス排気フィルタ (PA0130-F-84306)	PA0130-F-84306	Sクラス	PA	廃-113	(No. 4)
144	グローブボックス排気フィルタ (PA0130-F-84307)	PA0130-F-84307	Sクラス	PA	廃-114	(No. 4)

第2-2-1表 建屋内上位クラス施設一覧 (Sクラス) (7/11)

【燃料加工建屋 (PA)】

番号	建屋内上位クラス施設	設備番号	区分	設置場所	エリア番号 (第3.3-1図No.)	
					廃	(No.)
145	グローブボックス排気フィルタ (PA0130-F-84308)	PA0130-F-84308	Sクラス	PA	廃-115	(No. 4)
146	グローブボックス排気フィルタ (PA0130-F-84309)	PA0130-F-84309	Sクラス	PA	廃-116	(No. 2)
147	グローブボックス排気フィルタ (PA0130-F-84310)	PA0130-F-84310	Sクラス	PA	廃-117	(No. 2)
148	グローブボックス排気フィルタ (PA0130-F-84311)	PA0130-F-84311	Sクラス	PA	廃-118	(No. 2)
149	グローブボックス排気フィルタ (PA0130-F-84312)	PA0130-F-84312	Sクラス	PA	廃-119	(No. 2)
150	グローブボックス排気フィルタ (PA0130-F-84313)	PA0130-F-84313	Sクラス	PA	廃-120	(No. 4)
151	グローブボックス排気フィルタ (PA0130-F-84314)	PA0130-F-84314	Sクラス	PA	廃-121	(No. 4)
152	グローブボックス排気フィルタ (PA0130-F-84315)	PA0130-F-84315	Sクラス	PA	廃-122	(No. 4)
153	グローブボックス排気フィルタ (PA0130-F-84316)	PA0130-F-84316	Sクラス	PA	廃-123	(No. 4)
154	グローブボックス排気フィルタ (PA0130-F-84317)	PA0130-F-84317	Sクラス	PA	廃-124	(No. 2)
155	グローブボックス排気フィルタ (PA0130-F-84318)	PA0130-F-84318	Sクラス	PA	廃-125	(No. 2)
156	グローブボックス排気フィルタ (PA0130-F-84319)	PA0130-F-84319	Sクラス	PA	廃-126	(No. 2)
157	グローブボックス排気フィルタ (PA0130-F-84320)	PA0130-F-84320	Sクラス	PA	廃-127	(No. 2)
158	グローブボックス排気フィルタ (PA0130-F-84321)	PA0130-F-84321	Sクラス	PA	廃-128	(No. 2)
159	グローブボックス排気フィルタ (PA0130-F-84322)	PA0130-F-84322	Sクラス	PA	廃-129	(No. 2)
160	グローブボックス排気フィルタ (PA0130-F-84323)	PA0130-F-84323	Sクラス	PA	廃-130	(No. 2)
161	グローブボックス排気フィルタ (PA0130-F-84324)	PA0130-F-84324	Sクラス	PA	廃-131	(No. 2)
162	グローブボックス排気フィルタ (PA0130-F-84325)	PA0130-F-84325	Sクラス	PA	廃-132	(No. 2)
163	グローブボックス排気フィルタ (PA0130-F-84326)	PA0130-F-84326	Sクラス	PA	廃-133	(No. 2)
164	グローブボックス排気フィルタ (PA0130-F-84327)	PA0130-F-84327	Sクラス	PA	廃-134	(No. 2)
165	グローブボックス排気フィルタ (PA0130-F-84328)	PA0130-F-84328	Sクラス	PA	廃-135	(No. 2)
166	グローブボックス排気フィルタ (PA0130-F-84329)	PA0130-F-84329	Sクラス	PA	廃-136	(No. 4)
167	グローブボックス排気フィルタ (PA0130-F-84330)	PA0130-F-84330	Sクラス	PA	廃-137	(No. 4)
168	グローブボックス排気フィルタ (PA0130-F-84331)	PA0130-F-84331	Sクラス	PA	廃-138	(No. 4)

第2-2-1表 建屋内上位クラス施設一覧（Sクラス）（8/11）

【燃料加工建屋（PA）】

番号	建屋内上位クラス施設	設備番号	区分	設置場所	エリア番号 (第3.3-1図No.)	
					廃	(No.)
169	グローブボックス排気フィルタ (PA0130-F-84332)	PA0130-F-84332	Sクラス	PA	廃-139	(No. 4)
170	グローブボックス排気フィルタ (PA0130-F-84333)	PA0130-F-84333	Sクラス	PA	廃-140	(No. 4)
171	グローブボックス排気フィルタ (PA0130-F-84334)	PA0130-F-84334	Sクラス	PA	廃-141	(No. 4)
172	グローブボックス排気フィルタ (PA0130-F-84335)	PA0130-F-84335	Sクラス	PA	廃-142	(No. 4)
173	グローブボックス排気フィルタ (PA0130-F-84336)	PA0130-F-84336	Sクラス	PA	廃-143	(No. 4)
174	グローブボックス排気フィルタ (PA0130-F-84337)	PA0130-F-84337	Sクラス	PA	廃-144	(No. 4)
175	グローブボックス排気フィルタ (PA0130-F-84338)	PA0130-F-84338	Sクラス	PA	廃-145	(No. 4)
176	グローブボックス排気フィルタ (PA0130-F-84339)	PA0130-F-84339	Sクラス	PA	廃-146	(No. 4)
177	グローブボックス排気フィルタ (PA0130-F-84340)	PA0130-F-84340	Sクラス	PA	廃-147	(No. 4)
178	グローブボックス排気フィルタ (PA0130-F-84341)	PA0130-F-84341	Sクラス	PA	廃-148	(No. 4)
179	グローブボックス排気フィルタ (PA0130-F-84342)	PA0130-F-84342	Sクラス	PA	廃-149	(No. 4)
180	グローブボックス排気フィルタ (PA0130-F-84343)	PA0130-F-84343	Sクラス	PA	廃-150	(No. 4)
181	グローブボックス排気フィルタ (PA0130-F-84344)	PA0130-F-84344	Sクラス	PA	廃-151	(No. 4)
182	グローブボックス排気フィルタ (PA0130-F-84345)	PA0130-F-84345	Sクラス	PA	廃-152	(No. 3)
183	グローブボックス排気フィルタ (PA0130-F-84346)	PA0130-F-84346	Sクラス	PA	廃-153	(No. 3)
184	グローブボックス排気フィルタ (PA0130-F-84347)	PA0130-F-84347	Sクラス	PA	廃-154	(No. 3)
185	グローブボックス排気フィルタ (PA0130-F-84349)	PA0130-F-84349	Sクラス	PA	廃-155	(No. 3)
186	グローブボックス排気フィルタ (PA0130-F-84350)	PA0130-F-84350	Sクラス	PA	廃-156	(No. 3)
187	グローブボックス排気フィルタ (PA0130-F-84351)	PA0130-F-84351	Sクラス	PA	廃-157	(No. 3)
188	グローブボックス排気フィルタ (PA0130-F-84352)	PA0130-F-84352	Sクラス	PA	廃-158	(No. 3)
189	グローブボックス排気フィルタ (PA0130-F-84353)	PA0130-F-84353	Sクラス	PA	廃-159	(No. 3)
190	グローブボックス排気フィルタ (PA0130-F-84354)	PA0130-F-84354	Sクラス	PA	廃-160	(No. 3)
191	グローブボックス排気フィルタ (PA0130-F-84355)	PA0130-F-84355	Sクラス	PA	廃-161	(No. 4)
192	グローブボックス排気フィルタ (PA0130-F-84356)	PA0130-F-84356	Sクラス	PA	廃-162	(No. 4)

第2-2-1表 建屋内上位クラス施設一覧 (Sクラス) (9/11)

【燃料加工建屋 (PA)】

番号	建屋内上位クラス施設	設備番号	区分	設置場所	エリア番号 (第3.3-1図No.)	
					廃	(No.)
193	グローブボックス排気フィルタ (PA0130-F-84357)	PA0130-F-84357	Sクラス	PA	廃-163	(No. 3)
194	グローブボックス排気フィルタ (PA0130-F-84358)	PA0130-F-84358	Sクラス	PA	廃-164	(No. 3)
195	グローブボックス排気フィルタユニット	PA0120-F-84239 PA0120-F-84240 PA0120-F-84241 PA0120-F-84242	Sクラス	PA	廃-165～廃-173	(No. 1)
196	グローブボックス排風機A	PA0171-K-401	Sクラス	PA	廃-174	(No. 1)
197	グローブボックス排風機B	PA0171-K-402	Sクラス	PA	廃-175	(No. 1)
198	グローブボックス排風機入口手動ダンパ	—	Sクラス	PA	—	—
199	グローブボックス給気フィルタ (PA0120-F-80204)	PA0120-F-80204	Sクラス	PA	廃-176	(No. 1)
200	グローブボックス給気フィルタ (PA0120-F-80205)	PA0120-F-80205	Sクラス	PA	廃-177	(No. 1)
201	グローブボックス給気フィルタ (PA0120-F-80207)	PA0120-F-80207	Sクラス	PA	廃-178	(No. 1)
202	グローブボックス給気フィルタ (PA0120-F-80208)	PA0120-F-80208	Sクラス	PA	廃-179	(No. 1)
203	グローブボックス給気フィルタ (PA0120-F-80213)	PA0120-F-80213	Sクラス	PA	廃-180	(No. 3)
204	グローブボックス給気フィルタ (PA0120-F-80214)	PA0120-F-80214	Sクラス	PA	廃-181	(No. 3)
205	グローブボックス給気フィルタ (PA0120-F-80215)	PA0120-F-80215	Sクラス	PA	廃-182	(No. 2)
206	グローブボックス給気フィルタ (PA0120-F-80216)	PA0120-F-80216	Sクラス	PA	廃-183	(No. 2)
207	グローブボックス排気フィルタ (PA0120-F-84213)	PA0120-F-84213	Sクラス	PA	廃-184	(No. 3)
208	グローブボックス排気フィルタ (PA0120-F-84214)	PA0120-F-84214	Sクラス	PA	廃-185	(No. 3)
209	グローブボックス排気フィルタ (PA0120-F-84215)	PA0120-F-84215	Sクラス	PA	廃-186	(No. 3)
210	グローブボックス排気フィルタ (PA0120-F-84216)	PA0120-F-84216	Sクラス	PA	廃-187	(No. 3)
211	グローブボックス排気フィルタ (PA0120-F-84221)	PA0120-F-84221	Sクラス	PA	廃-188	(No. 3)
212	グローブボックス排気フィルタ (PA0120-F-84222)	PA0120-F-84222	Sクラス	PA	廃-189	(No. 3)
213	グローブボックス排気フィルタ (PA0120-F-84223)	PA0120-F-84223	Sクラス	PA	廃-190	(No. 4)
214	グローブボックス排気フィルタ (PA0120-F-84224)	PA0120-F-84224	Sクラス	PA	廃-191	(No. 4)
215	グローブボックス排気フィルタ (PA0120-F-84235)	PA0120-F-84235	Sクラス	PA	廃-192	(No. 3)

第2-2-1表 建屋内上位クラス施設一覧 (Sクラス) (10/11)

【燃料加工建屋 (PA)】

番号	建屋内上位クラス施設	設備番号	区分	設置場所	エリア番号 (第3.3-1図No.)	
					廃	(No.)
216	グローブボックス排気フィルタ (PA0120-F-84236)	PA0120-F-84236	Sクラス	PA	廃-193	(No. 3)
217	グローブボックス排気フィルタ (PA0120-F-84237)	PA0120-F-84237	Sクラス	PA	廃-194	(No. 3)
218	グローブボックス排気フィルタ (PA0120-F-84238)	PA0120-F-84238	Sクラス	PA	廃-195	(No. 3)
219	グローブボックス排気フィルタ (PA0120-F-84239)	PA0120-F-84239	Sクラス	PA	廃-196	(No. 4)
220	グローブボックス排気フィルタ (PA0120-F-84240)	PA0120-F-84240	Sクラス	PA	廃-197	(No. 4)
221	グローブボックス排気フィルタ (PA0120-F-84241)	PA0120-F-84241	Sクラス	PA	廃-198	(No. 4)
222	グローブボックス排気フィルタ (PA0120-F-84242)	PA0120-F-84242	Sクラス	PA	廃-199	(No. 4)
223	グローブボックス排気フィルタユニット	PA0171-F-421 PA0171-F-422 PA0171-F-423 PA0171-F-424 PA0171-F-425 PA0171-F-426 PA0171-F-427 PA0171-F-428 PA0171-F-429	Sクラス	PA	廃-200～廃-208	(No. 1)
224	工程室排気フィルタユニット	PA0171-F-321 PA0171-F-322 PA0171-F-323 PA0171-F-324 PA0171-F-325 PA0171-F-326 PA0171-F-327 PA0171-F-328 PA0171-F-329 PA0171-F-330 PA0171-F-331	Sクラス	PA	廃-209～廃-219	(No. 1)
225	グローブボックス排気閉止ダンパ	—	Sクラス	PA	—	—
226	グローブボックス消火用窒素ガス貯蔵容器ユニット-1-1 窒素ガス貯蔵容器	PA0198-GU-111	Sクラス	PA	火-1	(No. 7)
227	グローブボックス消火用窒素ガス貯蔵容器ユニット-1-2 窒素ガス貯蔵容器	PA0198-GU-112	Sクラス	PA	火-2	(No. 7)
228	グローブボックス消火用窒素ガス貯蔵容器ユニット-1-3 窒素ガス貯蔵容器	PA0198-GU-113	Sクラス	PA	火-3	(No. 7)
229	グローブボックス消火用窒素ガス貯蔵容器ユニット-1-4 窒素ガス貯蔵容器	PA0198-GU-114	Sクラス	PA	火-4	(No. 7)
230	グローブボックス消火用窒素ガス貯蔵容器ユニット-1-5 窒素ガス貯蔵容器	PA0198-GU-115	Sクラス	PA	火-5	(No. 7)
231	グローブボックス消火用窒素ガス貯蔵容器ユニット-2-1 窒素ガス貯蔵容器	PA0198-GU-121	Sクラス	PA	火-6	(No. 7)
232	グローブボックス消火用窒素ガス貯蔵容器ユニット-2-2 窒素ガス貯蔵容器	PA0198-GU-122	Sクラス	PA	火-7	(No. 7)
233	グローブボックス消火用窒素ガス貯蔵容器ユニット-2-3 窒素ガス貯蔵容器	PA0198-GU-123	Sクラス	PA	火-8	(No. 7)
234	グローブボックス消火用窒素ガス貯蔵容器ユニット-2-4 窒素ガス貯蔵容器	PA0198-GU-124	Sクラス	PA	火-9	(No. 7)
235	グローブボックス消火用窒素ガス貯蔵容器ユニット-2-5 窒素ガス貯蔵容器	PA0198-GU-125	Sクラス	PA	火-10	(No. 7)

第2-2-1表 建屋内上位クラス施設一覧（Sクラス）（11/11）

【燃料加工建屋（PA）】

番号	建屋内上位クラス施設	設備番号	区分	設置場所	エリア番号 (第3.3-1図No.)	
					火-11	(No. 7)
236	グローブボックス消火用窒素ガス貯蔵容器ユニット-3 窒素ガス貯蔵容器	PA0198-GU-131	Sクラス	PA	火-11	(No. 7)
237	主配管（常設）（グローブボックス消火系）	—	Sクラス	PA	—	—
238	ピストンダンパ（安全上重要な施設のグローブボックスの排気系に設置するもの）	—	Sクラス	PA	—	—
239	延焼防止ダンパ（ダンパ作動回路を含む。） （安全上重要な施設のグローブボックスの排気系に設置するもの）	—	Sクラス	PA	—	—

第2-2-2表 建屋内上位クラス施設一覧 (SA施設) (1/2)

【第2回設工認申請対象施設】

【燃料加工建屋 (PA)】

番号	建屋内上位クラス施設	設備番号	区分	設置場所	エリア番号 (第3.3-1図No.)	
					廃	(No.)
1	グローブボックス給気フィルタ (PA0120-F-80204)	PA0120-F-80204	SA施設	PA	廃-4	(No. 3)
2	グローブボックス給気フィルタ (PA0120-F-80205)	PA0120-F-80205	SA施設	PA	廃-5	(No. 3)
3	グローブボックス給気フィルタ (PA0120-F-80207)	PA0120-F-80207	SA施設	PA	廃-7	(No. 1)
4	グローブボックス給気フィルタ (PA0120-F-80208)	PA0120-F-80208	SA施設	PA	廃-8	(No. 1)
5	グローブボックス給気フィルタ (PA0120-F-80213)	PA0120-F-80213	SA施設	PA	廃-13	(No. 1)
6	グローブボックス給気フィルタ (PA0120-F-80214)	PA0120-F-80214	SA施設	PA	廃-14	(No. 1)
7	グローブボックス給気フィルタ (PA0120-F-80215)	PA0120-F-80215	SA施設	PA	廃-15	(No. 4)
8	グローブボックス給気フィルタ (PA0120-F-80216)	PA0120-F-80216	SA施設	PA	廃-16	(No. 4)
9	グローブボックス排気フィルタ (PA0120-F-84213)	PA0120-F-84213	SA施設	PA	廃-70	(No. 3)
10	グローブボックス排気フィルタ (PA0120-F-84214)	PA0120-F-84214	SA施設	PA	廃-71	(No. 3)
11	グローブボックス排気フィルタ (PA0120-F-84215)	PA0120-F-84215	SA施設	PA	廃-72	(No. 3)
12	グローブボックス排気フィルタ (PA0120-F-84216)	PA0120-F-84216	SA施設	PA	廃-73	(No. 3)
13	グローブボックス排気フィルタ (PA0120-F-84221)	PA0120-F-84221	SA施設	PA	廃-78	(No. 4)
14	グローブボックス排気フィルタ (PA0120-F-84222)	PA0120-F-84222	SA施設	PA	廃-79	(No. 4)
15	グローブボックス排気フィルタ (PA0120-F-84223)	PA0120-F-84223	SA施設	PA	廃-80	(No. 4)
16	グローブボックス排気フィルタ (PA0120-F-84224)	PA0120-F-84224	SA施設	PA	廃-81	(No. 4)
17	グローブボックス排気フィルタ (PA0120-F-84235)	PA0120-F-84235	SA施設	PA	廃-92	(No. 3)
18	グローブボックス排気フィルタ (PA0120-F-84236)	PA0120-F-84236	SA施設	PA	廃-93	(No. 3)
19	グローブボックス排気フィルタ (PA0120-F-84237)	PA0120-F-84237	SA施設	PA	廃-94	(No. 3)
20	グローブボックス排気フィルタ (PA0120-F-84238)	PA0120-F-84238	SA施設	PA	廃-95	(No. 3)
21	グローブボックス排気フィルタ (PA0120-F-84239)	PA0120-F-84239	SA施設	PA	廃-96	(No. 4)
22	グローブボックス排気フィルタ (PA0120-F-84240)	PA0120-F-84240	SA施設	PA	廃-97	(No. 4)
23	グローブボックス排気フィルタ (PA0120-F-84241)	PA0120-F-84241	SA施設	PA	廃-98	(No. 4)
24	グローブボックス排気フィルタ (PA0120-F-84242)	PA0120-F-84242	SA施設	PA	廃-99	(No. 4)
25	グローブボックス排気フィルタユニット	PA0120-F-84239 PA0120-F-84240 PA0120-F-84241 PA0120-F-84242	SA施設	PA	廃-165～廃-173	(No. 1)
26	グローブボックス排風機A	PA0171-K-401	SA施設	PA	廃-174	(No. 1)
27	グローブボックス排風機B	PA0171-K-402	SA施設	PA	廃-175	(No. 1)
28	グローブボックス給気フィルタ (PA0120-F-80204)	PA0120-F-80204	SA施設	PA	廃-176	(No. 1)
29	グローブボックス給気フィルタ (PA0120-F-80205)	PA0120-F-80205	SA施設	PA	廃-177	(No. 1)
30	グローブボックス給気フィルタ (PA0120-F-80207)	PA0120-F-80207	SA施設	PA	廃-178	(No. 1)
31	グローブボックス給気フィルタ (PA0120-F-80208)	PA0120-F-80208	SA施設	PA	廃-179	(No. 1)
32	グローブボックス給気フィルタ (PA0120-F-80213)	PA0120-F-80213	SA施設	PA	廃-180	(No. 3)
33	グローブボックス給気フィルタ (PA0120-F-80214)	PA0120-F-80214	SA施設	PA	廃-181	(No. 3)
34	グローブボックス給気フィルタ (PA0120-F-80215)	PA0120-F-80215	SA施設	PA	廃-182	(No. 2)

第2-2-2表 建屋内上位クラス施設一覧 (SA施設) (2/2)

【燃料加工建屋 (PA)】

番号	建屋内上位クラス施設	設備番号	区分	設置場所	エリア番号 (第3.3-1図No.)	
					廃	(No.)
35	グローブボックス給気フィルタ (PA0120-F-80216)	PA0120-F-80216	SA施設	PA	廃-183	(No. 2)
36	グローブボックス排気フィルタ (PA0120-F-84213)	PA0120-F-84213	SA施設	PA	廃-184	(No. 3)
37	グローブボックス排気フィルタ (PA0120-F-84214)	PA0120-F-84214	SA施設	PA	廃-185	(No. 3)
38	グローブボックス排気フィルタ (PA0120-F-84215)	PA0120-F-84215	SA施設	PA	廃-186	(No. 3)
39	グローブボックス排気フィルタ (PA0120-F-84216)	PA0120-F-84216	SA施設	PA	廃-187	(No. 3)
40	グローブボックス排気フィルタ (PA0120-F-84221)	PA0120-F-84221	SA施設	PA	廃-188	(No. 3)
41	グローブボックス排気フィルタ (PA0120-F-84222)	PA0120-F-84222	SA施設	PA	廃-189	(No. 3)
42	グローブボックス排気フィルタ (PA0120-F-84223)	PA0120-F-84223	SA施設	PA	廃-190	(No. 4)
43	グローブボックス排気フィルタ (PA0120-F-84224)	PA0120-F-84224	SA施設	PA	廃-191	(No. 4)
44	グローブボックス排気フィルタ (PA0120-F-84235)	PA0120-F-84235	SA施設	PA	廃-192	(No. 3)
45	グローブボックス排気フィルタ (PA0120-F-84236)	PA0120-F-84236	SA施設	PA	廃-193	(No. 3)
46	グローブボックス排気フィルタ (PA0120-F-84237)	PA0120-F-84237	SA施設	PA	廃-194	(No. 3)
47	グローブボックス排気フィルタ (PA0120-F-84238)	PA0120-F-84238	SA施設	PA	廃-195	(No. 3)
48	グローブボックス排気フィルタ (PA0120-F-84239)	PA0120-F-84239	SA施設	PA	廃-196	(No. 4)
49	グローブボックス排気フィルタ (PA0120-F-84240)	PA0120-F-84240	SA施設	PA	廃-197	(No. 4)
50	グローブボックス排気フィルタ (PA0120-F-84241)	PA0120-F-84241	SA施設	PA	廃-198	(No. 4)
51	グローブボックス排気フィルタ (PA0120-F-84242)	PA0120-F-84242	SA施設	PA	廃-199	(No. 4)
52	グローブボックス排気フィルタユニット	PA0171-F-421 PA0171-F-422 PA0171-F-423 PA0171-F-424 PA0171-F-425 PA0171-F-426 PA0171-F-427 PA0171-F-428 PA0171-F-429	SA施設	PA	廃-200～廃-208	(No. 1)
53	工程室排気フィルタユニット	PA0171-F-321 PA0171-F-322 PA0171-F-323 PA0171-F-324 PA0171-F-325 PA0171-F-326 PA0171-F-327 PA0171-F-328 PA0171-F-329 PA0171-F-330 PA0171-F-331	SA施設	PA	廃-209～廃-219	(No. 1)
54	グローブボックス排風機入口手動ダンパ	—	SA施設	PA	—	—
55	工程室排風機入口手動ダンパ	—	SA施設	PA	—	—
56	グローブボックス排気閉止ダンパ	—	SA施設	PA	—	—
57	工程室排気閉止ダンパ	—	SA施設	PA	—	—
58	主配管 (常設) (グローブボックス排気系)	—	SA施設	PA	—	—

3. 下位クラス施設の抽出結果及び影響評価結果

3. 1 設置地盤及び地震応答性状の相違等に起因する相対変位又は不等沈下による影響

(1) 下位クラス施設の抽出結果

本文第 4. 1-1 図及び第 4. 1-2 図のフローの a に基づいて影響を及ぼすおそれのある下位クラス施設を抽出した結果を第 3. 1-1 表に示す。

(2) 下位クラス施設の影響評価結果

3. 1 (1) で抽出した波及的影響を及ぼすおそれのある下位クラス施設について、本文第 4. 1-1 図及び第 4. 1-2 図のフローの b, c に基づく評価結果を第 3. 1-2 表及び第 3. 1-3 表に示す。

なお、第 2 回設工認申請対象施設は、建屋内設備であり、設置地盤及び地震応答性状の相違等に起因しないことから、本項に対する検討は不要とした。

第 3.1-1 表 建屋外上位クラス施設への波及的影響(相対変位及び不等沈下)を及ぼす
おそれのある下位クラス施設

番号	建屋外上位クラス施設	設置場所	区分	波及的影響を及ぼすおそれのある下位クラス施設(－：なし)	波及的影響のおそれ (○：あり，×：なし)		備考
					不等沈下	相対変位	
1	-	-	-	-	-	-	-

第 3.1-2 表 建屋外施設の評価結果(地盤の不等沈下による影響)

建屋外上位クラス施設	波及的影響を及ぼすおそれのある 下位クラス施設	評価結果	備考
-	-	-	-

第 3.1-3 表 建屋外施設の評価結果(相対変位による影響)

建屋外上位クラス施設	波及的影響を及ぼすおそれのある 下位クラス施設	評価結果	備考
-	-	-	-

3. 2 上位クラス施設と下位クラス施設との接続部における相互影響

(1) 下位クラス施設の抽出結果

本文第 4. 2-1 図のフロー a～c に基づいて影響を及ぼすおそれのある下位クラス施設を抽出した結果を第 3. 2-1 表に示す。

(2) 下位クラス施設の影響評価結果

3. 2 (1) で抽出した波及的影響を及ぼすおそれのある下位クラス施設について、設工認に係る補足説明資料「下位クラス施設の波及的影響の検討(建物・構築物, 機器・配管系)」の本文第 4. 2-1 図のフロー d～f に基づく評価結果を第 3. 2-2 表に示す。

なお, 第 2 回設工認申請対象施設の建屋内における, 接続部影響の対象となる機器・配管及びダクトについては, 上位クラス施設と下位クラス施設との接続部における相互影響を与えない設計とする。

第 3. 2-1 表 上位クラス施設と下位クラス施設との接続部一覧表

No.	上位クラス施設	区分	下位クラス施設との取り合い	接続する下位クラス施設	機能上のバウンダリとなり得る弁等の設置	相互影響確認対象
1	-	-	-	-	-	-

第 3.2-2 表 上位クラス施設と下位クラス施設との接続部の検討結果

上位クラス施設	下位クラス施設	下位クラス施設損傷時の影響	備考
-	-	-	-

3. 3 建屋内における下位クラス施設の損傷，転倒及び落下による上位クラス施設への影響

(1) 抽出手順

机上検討を基に，建屋内上位クラス施設に対して，損傷，転倒，落下等により影響を及ぼすおそれのある下位クラス施設を抽出する。


建屋内上位クラス施設の配置図を第 3.3-1 図に示す。なお，配置図上の番号は第 2-1 表のエリア番号に該当する。

(2) 下位クラス施設の抽出結果


本文第 4.3-1 図のフロー a に基づいて影響を及ぼすおそれのある下位クラス施設を抽出した結果を第 3.3-1 表及び第 3.3-2 表に示す。

(3) 下位クラス施設の影響評価結果

3.3 (2) で抽出した波及的影響を及ぼすおそれのある下位クラス施設について，本文第 4.3-1 図のフローの b, c に基づく評価結果を第 3.3-3 表に示す。




第 3.3-1 図 建屋内上位クラス施設配置図 (1/7)




第 3.3-1 図 建屋内上位クラス施設配置図 (2/7)




第 3.3-1 図 建屋内上位クラス施設配置図 (3/7)




第 3.3-1 図 建屋内上位クラス施設配置図 (4/7)



第 3.3-1 図 建屋内上位クラス施設配置図 (5/7)



第 3.3-1 図 建屋内上位クラス施設配置図 (6/7)



第 3.3-1 図 建屋内上位クラス施設配置図 (7/7)

第3.3-1表 建屋内上位クラス施設に波及的影響(損傷, 転倒及び落下)を及ぼす
おそれのある下位クラス施設一覧表 (Sクラス) (1/31)

【燃料加工建屋 (PA)】

番号	建屋内上位クラス施設	区分	設置場所	波及的影響を及ぼす おそれのある 下位クラス施設(－： なし)	波及的影響のおそれ (○:あり, ×:なし)	備考
					損傷・転倒・落下	
1	原料MOX粉末缶 一時保管装置 グローブボックス	Sクラス	PA	原料MOX粉末缶 一時保管装置	○	
2	原料MOX粉末缶 一時保管装置 グローブボックス	Sクラス	PA	原料MOX粉末缶 一時保管搬送装置	○	
3	粉末一時保管装置 グローブボックス-1	Sクラス	PA	粉末一時保管 搬送装置	○	
4	粉末一時保管装置 グローブボックス-2	Sクラス	PA	粉末一時保管装置1	○	
5	粉末一時保管装置 グローブボックス-2	Sクラス	PA	粉末一時保管装置2	○	
6	粉末一時保管装置 グローブボックス-2	Sクラス	PA	粉末一時保管装置3	○	
7	粉末一時保管装置 グローブボックス-2	Sクラス	PA	調整粉末搬送 装置-2	○	
8	粉末一時保管装置 グローブボックス-2	Sクラス	PA	粉末一時保管装置4	○	
9	粉末一時保管装置 グローブボックス-2	Sクラス	PA	粉末一時保管 搬送装置	○	
10	粉末一時保管装置 グローブボックス-2	Sクラス	PA	調整粉末搬送 装置-1	○	

第3.3-1表 建屋内上位クラス施設に波及的影響(損傷, 転倒及び落下)を及ぼす
おそれのある下位クラス施設一覧表 (Sクラス) (2/31)

【燃料加工建屋 (PA)】

番号	建屋内上位クラス施設	区分	設置場所	波及的影響を及ぼす おそれのある 下位クラス施設(－： なし)	波及的影響のおそれ (○:あり, ×:なし)	備考
					損傷・転倒・落下	
11	粉末一時保管装置 グローブボックス-2	Sクラス	PA	調整粉末搬送 装置-11	○	
12	粉末一時保管装置 グローブボックス-2	Sクラス	PA	調整粉末搬送 装置-3	○	
13	粉末一時保管装置 グローブボックス-2	Sクラス	PA	調整粉末搬送 装置-13	○	
14	粉末一時保管装置 グローブボックス-3	Sクラス	PA	粉末一時保管装置4	○	
15	粉末一時保管装置 グローブボックス-3	Sクラス	PA	粉末一時保管装置5	○	
16	粉末一時保管装置 グローブボックス-3	Sクラス	PA	粉末一時保管装置6	○	
17	粉末一時保管装置 グローブボックス-3	Sクラス	PA	調整粉末搬送 装置-5	○	
18	粉末一時保管装置 グローブボックス-3	Sクラス	PA	粉末一時保管装置3	○	
19	粉末一時保管装置 グローブボックス-3	Sクラス	PA	粉末一時保管装置7	○	
20	粉末一時保管装置 グローブボックス-3	Sクラス	PA	粉末一時保管 搬送装置	○	

第3.3-1表 建屋内上位クラス施設に波及的影響(損傷, 転倒及び落下)を及ぼす
おそれのある下位クラス施設一覧表 (Sクラス) (3/31)

【燃料加工建屋 (PA)】

番号	建屋内上位クラス施設	区分	設置場所	波及的影響を及ぼす おそれのある 下位クラス施設(－： なし)	波及的影響のおそれ (○:あり, ×:なし)	備考
					損傷・転倒・落下	
21	粉末一時保管装置 グローブボックス-3	Sクラス	PA	調整粉末搬送 装置-4	○	
22	粉末一時保管装置 グローブボックス-3	Sクラス	PA	調整粉末搬送 装置-14	○	
23	粉末一時保管装置 グローブボックス-4	Sクラス	PA	粉末一時保管装置7	○	
24	粉末一時保管装置 グローブボックス-4	Sクラス	PA	粉末一時保管装置8	○	
25	粉末一時保管装置 グローブボックス-4	Sクラス	PA	粉末一時保管装置9	○	
26	粉末一時保管装置 グローブボックス-4	Sクラス	PA	粉末一時保管 装置10	○	
27	粉末一時保管装置 グローブボックス-4	Sクラス	PA	粉末一時保管 搬送装置	○	
28	粉末一時保管装置 グローブボックス-4	Sクラス	PA	調整粉末搬送 装置-6	○	
29	粉末一時保管装置 グローブボックス-4	Sクラス	PA	調整粉末搬送 装置-16	○	
30	粉末一時保管装置 グローブボックス-4	Sクラス	PA	調整粉末搬送 装置-7	○	

第3.3-1表 建屋内上位クラス施設に波及的影響(損傷, 転倒及び落下)を及ぼす
おそれのある下位クラス施設一覧表 (Sクラス) (4/31)

【燃料加工建屋 (PA)】

番号	建屋内上位クラス施設	区分	設置場所	波及的影響を及ぼす おそれのある 下位クラス施設(－： なし)	波及的影響のおそれ (○:あり, ×:なし)	備考
					損傷・転倒・落下	
31	粉末一時保管装置 グローブボックス-5	Sクラス	PA	粉末一時保管 装置10	○	
32	粉末一時保管装置 グローブボックス-5	Sクラス	PA	粉末一時保管 装置11	○	
33	粉末一時保管装置 グローブボックス-5	Sクラス	PA	粉末一時保管 装置12	○	
34	粉末一時保管装置 グローブボックス-5	Sクラス	PA	粉末一時保管 搬送装置	○	
35	粉末一時保管装置 グローブボックス-5	Sクラス	PA	調整粉末搬送 装置-8	○	
36	粉末一時保管装置 グローブボックス-5	Sクラス	PA	調整粉末搬送 装置-9	○	
37	粉末一時保管装置 グローブボックス-5	Sクラス	PA	調整粉末搬送 装置-19	○	
38	粉末一時保管装置 グローブボックス-5	Sクラス	PA	調整粉末搬送 装置-20	○	
39	粉末一時保管装置 グローブボックス-6	Sクラス	PA	粉末一時保管 搬送装置	○	
40	ペレット一時保管棚 グローブボックス-1	Sクラス	PA	ペレット一時保管棚- 1	○	

第3.3-1表 建屋内上位クラス施設に波及的影響(損傷, 転倒及び落下)を及ぼす
おそれのある下位クラス施設一覧表 (Sクラス) (5/31)

【燃料加工建屋 (PA)】

番号	建屋内上位クラス施設	区分	設置場所	波及的影響を及ぼす おそれのある 下位クラス施設(-: なし)	波及的影響のおそれ (○:あり, ×:なし)	備考
					損傷・転倒・落下	
41	ペレット一時保管棚 グローブボックス-1	Sクラス	PA	焼結ボート入出庫装置-1	○	
42	ペレット一時保管棚 グローブボックス-2	Sクラス	PA	ペレット 一時保管棚-2	○	
43	ペレット一時保管棚 グローブボックス-2	Sクラス	PA	焼結ボート 入出庫装置-2	○	
44	ペレット一時保管棚 グローブボックス-3	Sクラス	PA	ペレット 一時保管棚-3	○	
45	ペレット一時保管棚 グローブボックス-3	Sクラス	PA	焼結ボート 入出庫装置-2	○	
46	焼結ボート受渡装置 グローブボックス-1	Sクラス	PA	焼結ボート 入出庫装置-1	○	
47	焼結ボート受渡装置 グローブボックス-1	Sクラス	PA	焼結ボート 受渡装置-1	○	
48	焼結ボート受渡装置 グローブボックス-1	Sクラス	PA	防火シャッター	○	
49	焼結ボート受渡装置 グローブボックス-1	Sクラス	PA	焼結ボート受渡装置- 2	○	
50	焼結ボート受渡装置 グローブボックス-1	Sクラス	PA	焼結ボート 受渡装置-3	○	

第3.3-1表 建屋内上位クラス施設に波及的影響(損傷, 転倒及び落下)を及ぼす
おそれのある下位クラス施設一覧表 (Sクラス) (6/31)

【燃料加工建屋 (PA)】

番号	建屋内上位クラス施設	区分	設置場所	波及的影響を及ぼす おそれのある 下位クラス施設(-: なし)	波及的影響のおそれ (○:あり, ×:なし)	備考
					損傷・転倒・落下	
51	焼結ポート受渡装置 グローブボックス-1	Sクラス	PA	遮蔽扉 (ペレット一 時保管設備)	○	
52	焼結ポート受渡装置 グローブボックス-2	Sクラス	PA	焼結ポート 受渡装置-4	○	
53	焼結ポート受渡装置 グローブボックス-2	Sクラス	PA	焼結ポート 受渡装置-5	○	
54	焼結ポート受渡装置 グローブボックス-2	Sクラス	PA	焼結ポート 入出庫装置-1	○	
55	焼結ポート受渡装置 グローブボックス-2	Sクラス	PA	焼結ポート 入出庫装置-2	○	
56	焼結ポート受渡装置 グローブボックス-3	Sクラス	PA	焼結ポート 受渡装置-6	○	
57	焼結ポート受渡装置 グローブボックス-3	Sクラス	PA	焼結ポート 受渡装置-7	○	
58	焼結ポート受渡装置 グローブボックス-3	Sクラス	PA	焼結ポート 入出庫装置-2	○	
59	焼結ポート受渡装置 グローブボックス-4	Sクラス	PA	焼結ポート 入出庫装置-2	○	
60	焼結ポート受渡装置 グローブボックス-4	Sクラス	PA	焼結ポート 受渡装置-8	○	

第3.3-1表 建屋内上位クラス施設に波及的影響(損傷, 転倒及び落下)を及ぼす
おそれのある下位クラス施設一覧表 (Sクラス) (7/31)

【燃料加工建屋 (PA)】

番号	建屋内上位クラス施設	区分	設置場所	波及的影響を及ぼす おそれのある 下位クラス施設(－： なし)	波及的影響のおそれ (○:あり, ×:なし)	備考
					損傷・転倒・落下	
61	焼結ボート受渡装置 グローブボックス-4	Sクラス	PA	遮蔽扉 (ペレット一 時保管設備)	○	
62	焼結ボート受渡装置 グローブボックス-4	Sクラス	PA	防火シャッター	○	
63	スクラップ貯蔵棚 グローブボックス-1	Sクラス	PA	スクラップ 貯蔵棚-1	○	
64	スクラップ貯蔵棚 グローブボックス-1	Sクラス	PA	スクラップ保管 容器入庫装置	○	
65	スクラップ貯蔵棚 グローブボックス-2	Sクラス	PA	スクラップ 貯蔵棚-2	○	
66	スクラップ貯蔵棚 グローブボックス-2	Sクラス	PA	スクラップ保管 容器入庫装置	○	
67	スクラップ貯蔵棚 グローブボックス-3	Sクラス	PA	スクラップ 貯蔵棚-3	○	
68	スクラップ貯蔵棚 グローブボックス-3	Sクラス	PA	スクラップ保管 容器入庫装置	○	
69	スクラップ貯蔵棚 グローブボックス-4	Sクラス	PA	スクラップ 貯蔵棚-4	○	
70	スクラップ貯蔵棚 グローブボックス-4	Sクラス	PA	スクラップ保管 容器入庫装置	○	

第3.3-1表 建屋内上位クラス施設に波及的影響(損傷, 転倒及び落下)を及ぼす
おそれのある下位クラス施設一覧表 (Sクラス) (8/31)

【燃料加工建屋 (PA)】

番号	建屋内上位クラス施設	区分	設置場所	波及的影響を及ぼす おそれのある 下位クラス施設(－： なし)	波及的影響のおそれ (○:あり, ×:なし)	備考
					損傷・転倒・落下	
71	スクラップ貯蔵棚 グローブボックス-5	Sクラス	PA	スクラップ 貯蔵棚-5	○	
72	スクラップ貯蔵棚 グローブボックス-5	Sクラス	PA	スクラップ保管 容器入庫装置	○	
73	スクラップ保管容器 受渡装置 グローブボックス-1	Sクラス	PA	スクラップ保管 容器受渡装置-1	○	
74	スクラップ保管容器 受渡装置 グローブボックス-1	Sクラス	PA	スクラップ保管 容器入庫装置	○	
75	スクラップ保管容器 受渡装置 グローブボックス-2	Sクラス	PA	スクラップ保管 容器受渡装置-2	○	
76	スクラップ保管容器 受渡装置 グローブボックス-2	Sクラス	PA	スクラップ保管 容器入庫装置	○	
77	製品ペレット貯蔵棚 グローブボックス-1	Sクラス	PA	製品ペレット 貯蔵棚-1	○	
78	製品ペレット貯蔵棚 グローブボックス-1	Sクラス	PA	ペレット保管容器入 出庫装置	○	
79	製品ペレット貯蔵棚 グローブボックス-2	Sクラス	PA	製品ペレット 貯蔵棚-2	○	
80	製品ペレット貯蔵棚 グローブボックス-2	Sクラス	PA	ペレット保管容器入 出庫装置	○	

第3.3-1表 建屋内上位クラス施設に波及的影響(損傷, 転倒及び落下)を及ぼす
おそれのある下位クラス施設一覧表 (Sクラス) (9/31)

【燃料加工建屋 (PA)】

番号	建屋内上位クラス施設	区分	設置場所	波及的影響を及ぼす おそれのある 下位クラス施設(－： なし)	波及的影響のおそれ (○:あり, ×:なし)	備考
					損傷・転倒・落下	
81	製品ペレット貯蔵棚 グローブボックス-3	Sクラス	PA	製品ペレット 貯蔵棚-3	○	
82	製品ペレット貯蔵棚 グローブボックス-3	Sクラス	PA	ペレット保管容器入 出庫装置	○	
83	製品ペレット貯蔵棚 グローブボックス-4	Sクラス	PA	製品ペレット 貯蔵棚-4	○	
84	製品ペレット貯蔵棚 グローブボックス-4	Sクラス	PA	ペレット保管容器入 出庫装置	○	
85	製品ペレット貯蔵棚 グローブボックス-5	Sクラス	PA	製品ペレット 貯蔵棚-5	○	
86	製品ペレット貯蔵棚 グローブボックス-5	Sクラス	PA	ペレット保管容器入 出庫装置	○	
87	ペレット保管容器 受渡装置 グローブボックス-1	Sクラス	PA	ペレット保管容器受 渡装置-1	○	
88	ペレット保管容器 受渡装置 グローブボックス-1	Sクラス	PA	ペレット保管容器搬 送装置グローブボッ クス-13	○	
89	ペレット保管容器 受渡装置 グローブボックス-1	Sクラス	PA	ペレット保管容器搬 送装置グローブボッ クス-14	○	
90	ペレット保管容器 受渡装置 グローブボックス-1	Sクラス	PA	ペレット保管容器入 出庫装置	○	

第3.3-1表 建屋内上位クラス施設に波及的影響(損傷, 転倒及び落下)を及ぼす
おそれのある下位クラス施設一覧表 (Sクラス) (10/31)

【燃料加工建屋 (PA)】

番号	建屋内上位クラス施設	区分	設置場所	波及的影響を及ぼす おそれのある 下位クラス施設(-: なし)	波及的影響のおそれ (○:あり, ×:なし)	備考
					損傷・転倒・落下	
91	ペレット保管容器 受渡装置 グローブボックス-2	Sクラス	PA	ペレット保管容器受 渡装置-2	○	
92	ペレット保管容器 受渡装置 グローブボックス-2	Sクラス	PA	ペレット保管容器入 出庫装置	○	
93	主配管 (常設) (工程室排気系)	Sクラス Cクラス	PA	—	×	
94	主配管 (常設) (グローブボックス排気 系)	Sクラス Bクラス Cクラス	PA	—	×	
95	グローブボックス 給気フィルタ (PA0120-F-80201)	Sクラス	PA	—	×	
96	グローブボックス 給気フィルタ (PA0120-F-80202)	Sクラス	PA	—	×	
97	グローブボックス 給気フィルタ (PA0120-F-80203)	Sクラス	PA	—	×	
98	グローブボックス 給気フィルタ (PA0120-F-80204)	Sクラス	PA	—	×	
99	グローブボックス 給気フィルタ (PA0120-F-80205)	Sクラス	PA	—	×	
100	グローブボックス 給気フィルタ (PA0120-F-80206)	Sクラス	PA	—	×	

第3.3-1表 建屋内上位クラス施設に波及的影響(損傷, 転倒及び落下)を及ぼす
おそれのある下位クラス施設一覧表 (Sクラス) (11/31)

【燃料加工建屋 (PA)】

番号	建屋内上位クラス施設	区分	設置場所	波及的影響を及ぼす おそれのある 下位クラス施設(-: なし)	波及的影響のおそれ (○:あり, ×:なし)	備考
					損傷・転倒・落下	
101	グローブボックス 給気フィルタ (PA0120-F-80207)	Sクラス	PA	—	×	
102	グローブボックス 給気フィルタ (PA0120-F-80208)	Sクラス	PA	—	×	
103	グローブボックス 給気フィルタ (PA0120-F-80209)	Sクラス	PA	—	×	
104	グローブボックス 給気フィルタ (PA0120-F-80210)	Sクラス	PA	—	×	
105	グローブボックス 給気フィルタ (PA0120-F-80211)	Sクラス	PA	—	×	
106	グローブボックス 給気フィルタ (PA0120-F-80212)	Sクラス	PA	—	×	
107	グローブボックス 給気フィルタ (PA0120-F-80213)	Sクラス	PA	—	×	
108	グローブボックス 給気フィルタ (PA0120-F-80214)	Sクラス	PA	—	×	
109	グローブボックス 給気フィルタ (PA0120-F-80215)	Sクラス	PA	—	×	
110	グローブボックス 給気フィルタ (PA0120-F-80216)	Sクラス	PA	—	×	

第3.3-1表 建屋内上位クラス施設に波及的影響(損傷, 転倒及び落下)を及ぼす
おそれのある下位クラス施設一覧表 (Sクラス) (12/31)

【燃料加工建屋 (PA)】

番号	建屋内上位クラス施設	区分	設置場所	波及的影響を及ぼす おそれのある 下位クラス施設(-: なし)	波及的影響のおそれ (○:あり, ×:なし)	備考
					損傷・転倒・落下	
111	グローブボックス 給気フィルタ (PA0120-F-80217)	Sクラス	PA	—	×	
112	グローブボックス給気フィ ルタ (PA0120-F-80218)	Sクラス	PA	—	×	
113	グローブボックス 給気フィルタ (PA0120-F-80219)	Sクラス	PA	—	×	
114	グローブボックス 給気フィルタ (PA0120-F-80220)	Sクラス	PA	—	×	
115	グローブボックス 給気フィルタ (PA0120-F-80221)	Sクラス	PA	—	×	
116	グローブボックス 給気フィルタ (PA0120-F-80222)	Sクラス	PA	—	×	
117	グローブボックス 給気フィルタ (PA0130-F-80301)	Sクラス	PA	—	×	
118	グローブボックス 給気フィルタ (PA0130-F-80302)	Sクラス	PA	—	×	
119	グローブボックス 給気フィルタ (PA0130-F-80303)	Sクラス	PA	—	×	
120	グローブボックス 給気フィルタ (PA0130-F-80304)	Sクラス	PA	—	×	

第3.3-1表 建屋内上位クラス施設に波及的影響(損傷, 転倒及び落下)を及ぼす
おそれのある下位クラス施設一覧表 (Sクラス) (13/31)

【燃料加工建屋 (PA)】

番号	建屋内上位クラス施設	区分	設置場所	波及的影響を及ぼす おそれのある 下位クラス施設(-: なし)	波及的影響のおそれ (○:あり, ×:なし)	備考
					損傷・転倒・落下	
121	グローブボックス 給気フィルタ (PA0130-F-80305)	Sクラス	PA	—	×	
122	グローブボックス 給気フィルタ (PA0130-F-80306)	Sクラス	PA	—	×	
123	グローブボックス 給気フィルタ (PA0130-F-80307)	Sクラス	PA	—	×	
124	グローブボックス 給気フィルタ (PA0130-F-80308)	Sクラス	PA	—	×	
125	グローブボックス 給気フィルタ (PA0130-F-80309)	Sクラス	PA	—	×	
126	グローブボックス 給気フィルタ (PA0130-F-80310)	Sクラス	PA	—	×	
127	グローブボックス 給気フィルタ (PA0130-F-80311)	Sクラス	PA	—	×	
128	グローブボックス 給気フィルタ (PA0130-F-80312)	Sクラス	PA	—	×	
129	グローブボックス 給気フィルタ (PA0130-F-80313)	Sクラス	PA	—	×	
130	グローブボックス 給気フィルタ (PA0130-F-80314)	Sクラス	PA	—	×	

第3.3-1表 建屋内上位クラス施設に波及的影響(損傷, 転倒及び落下)を及ぼす
おそれのある下位クラス施設一覧表 (Sクラス) (14/31)

【燃料加工建屋 (PA)】

番号	建屋内上位クラス施設	区分	設置場所	波及的影響を及ぼす おそれのある 下位クラス施設(-: なし)	波及的影響のおそれ (○:あり, ×:なし)	備考
					損傷・転倒・落下	
131	グローブボックス 給気フィルタ (PA0130-F-80315)	Sクラス	PA	—	×	
132	グローブボックス 給気フィルタ (PA0130-F-80316)	Sクラス	PA	—	×	
133	グローブボックス 給気フィルタ (PA0130-F-80317)	Sクラス	PA	—	×	
134	グローブボックス 給気フィルタ (PA0130-F-80318)	Sクラス	PA	—	×	
135	グローブボックス 給気フィルタ (PA0130-F-80319)	Sクラス	PA	—	×	
136	グローブボックス 給気フィルタ (PA0130-F-80320)	Sクラス	PA	—	×	
137	グローブボックス 給気フィルタ (PA0130-F-80321)	Sクラス	PA	—	×	
138	グローブボックス 給気フィルタ (PA0130-F-80322)	Sクラス	PA	—	×	
139	グローブボックス 給気フィルタ (PA0130-F-80323)	Sクラス	PA	—	×	
140	グローブボックス 給気フィルタ (PA0130-F-80324)	Sクラス	PA	—	×	

第3.3-1表 建屋内上位クラス施設に波及的影響(損傷, 転倒及び落下)を及ぼす
おそれのある下位クラス施設一覧表 (Sクラス) (15/31)

【燃料加工建屋 (PA)】

番号	建屋内上位クラス施設	区分	設置場所	波及的影響を及ぼす おそれのある 下位クラス施設(-: なし)	波及的影響のおそれ (○:あり, ×:なし)	備考
					損傷・転倒・落下	
141	グローブボックス 給気フィルタ (PA0130-F-80325)	Sクラス	PA	—	×	
142	グローブボックス 給気フィルタ (PA0130-F-80326)	Sクラス	PA	—	×	
143	グローブボックス 給気フィルタ (PA0130-F-80327)	Sクラス	PA	—	×	
144	グローブボックス 給気フィルタ (PA0130-F-80328)	Sクラス	PA	—	×	
145	グローブボックス 給気フィルタ (PA0130-F-80331)	Sクラス	PA	—	×	
146	グローブボックス 給気フィルタ (PA0130-F-80332)	Sクラス	PA	—	×	
147	グローブボックス 給気フィルタ (PA0130-F-80333)	Sクラス	PA	—	×	
148	グローブボックス 給気フィルタ (PA0130-F-80334)	Sクラス	PA	—	×	
149	グローブボックス 給気フィルタ (PA0130-F-80335)	Sクラス	PA	—	×	
150	グローブボックス 給気フィルタ (PA0130-F-80336)	Sクラス	PA	—	×	

第3.3-1表 建屋内上位クラス施設に波及的影響(損傷, 転倒及び落下)を及ぼす
おそれのある下位クラス施設一覧表 (Sクラス) (16/31)

【燃料加工建屋 (PA)】

番号	建屋内上位クラス施設	区分	設置場所	波及的影響を及ぼす おそれのある 下位クラス施設(－： なし)	波及的影響のおそれ (○:あり, ×:なし)	備考
					損傷・転倒・落下	
151	グローブボックス 給気フィルタ (PA0130-F-80339)	Sクラス	PA	－	×	
152	グローブボックス 排気フィルタ (PA0120-F-84201)	Sクラス	PA	－	×	
153	グローブボックス 排気フィルタ (PA0120-F-84202)	Sクラス	PA	－	×	
154	グローブボックス 排気フィルタ (PA0120-F-84203)	Sクラス	PA	－	×	
155	グローブボックス 排気フィルタ (PA0120-F-84204)	Sクラス	PA	－	×	
156	グローブボックス 排気フィルタ (PA0120-F-84205)	Sクラス	PA	－	×	
157	グローブボックス 排気フィルタ (PA0120-F-84206)	Sクラス	PA	－	×	
158	グローブボックス 排気フィルタ (PA0120-F-84207)	Sクラス	PA	－	×	
159	グローブボックス 排気フィルタ (PA0120-F-84208)	Sクラス	PA	－	×	
160	グローブボックス 排気フィルタ (PA0120-F-84209)	Sクラス	PA	－	×	

第3.3-1表 建屋内上位クラス施設に波及的影響(損傷, 転倒及び落下)を及ぼす
おそれのある下位クラス施設一覧表 (Sクラス) (17/31)

【燃料加工建屋 (PA)】

番号	建屋内上位クラス施設	区分	設置場所	波及的影響を及ぼす おそれのある 下位クラス施設(－： なし)	波及的影響のおそれ (○:あり, ×:なし)	備考
					損傷・転倒・落下	
161	グローブボックス 排気フィルタ (PA0120-F-84210)	Sクラス	PA	—	×	
162	グローブボックス 排気フィルタ (PA0120-F-84211)	Sクラス	PA	—	×	
163	グローブボックス 排気フィルタ (PA0120-F-84212)	Sクラス	PA	—	×	
164	グローブボックス 排気フィルタ (PA0120-F-84213)	Sクラス	PA	—	×	
165	グローブボックス 排気フィルタ (PA0120-F-84214)	Sクラス	PA	—	×	
166	グローブボックス 排気フィルタ (PA0120-F-84215)	Sクラス	PA	—	×	
167	グローブボックス 排気フィルタ (PA0120-F-84216)	Sクラス	PA	—	×	
168	グローブボックス 排気フィルタ (PA0120-F-84217)	Sクラス	PA	—	×	
169	グローブボックス 排気フィルタ (PA0120-F-84218)	Sクラス	PA	—	×	
170	グローブボックス 排気フィルタ (PA0120-F-84219)	Sクラス	PA	—	×	

第3.3-1表 建屋内上位クラス施設に波及的影響(損傷, 転倒及び落下)を及ぼす
おそれのある下位クラス施設一覧表 (Sクラス) (18/31)

【燃料加工建屋 (PA)】

番号	建屋内上位クラス施設	区分	設置場所	波及的影響を及ぼす おそれのある 下位クラス施設(-: なし)	波及的影響のおそれ (○:あり, ×:なし)	備考
					損傷・転倒・落下	
171	グローブボックス 排気フィルタ (PA0120-F-84220)	Sクラス	PA	—	×	
172	グローブボックス 排気フィルタ (PA0120-F-84221)	Sクラス	PA	—	×	
173	グローブボックス 排気フィルタ (PA0120-F-84222)	Sクラス	PA	—	×	
174	グローブボックス 排気フィルタ (PA0120-F-84223)	Sクラス	PA	—	×	
175	グローブボックス 排気フィルタ (PA0120-F-84224)	Sクラス	PA	—	×	
176	グローブボックス 排気フィルタ (PA0120-F-84225)	Sクラス	PA	—	×	
177	グローブボックス 排気フィルタ (PA0120-F-84226)	Sクラス	PA	—	×	
178	グローブボックス 排気フィルタ (PA0120-F-84227)	Sクラス	PA	—	×	
179	グローブボックス 排気フィルタ (PA0120-F-84228)	Sクラス	PA	—	×	
180	グローブボックス 排気フィルタ (PA0120-F-84229)	Sクラス	PA	—	×	

第3.3-1表 建屋内上位クラス施設に波及的影響(損傷, 転倒及び落下)を及ぼす
おそれのある下位クラス施設一覧表 (Sクラス) (19/31)

【燃料加工建屋 (PA)】

番号	建屋内上位クラス施設	区分	設置場所	波及的影響を及ぼす おそれのある 下位クラス施設(-: なし)	波及的影響のおそれ (○:あり, ×:なし)	備考
					損傷・転倒・落下	
181	グローブボックス 排気フィルタ (PA0120-F-84230)	Sクラス	PA	—	×	
182	グローブボックス 排気フィルタ (PA0120-F-84231)	Sクラス	PA	—	×	
183	グローブボックス 排気フィルタ (PA0120-F-84232)	Sクラス	PA	—	×	
184	グローブボックス 排気フィルタ (PA0120-F-84233)	Sクラス	PA	—	×	
185	グローブボックス 排気フィルタ (PA0120-F-84234)	Sクラス	PA	—	×	
186	グローブボックス 排気フィルタ (PA0120-F-84235)	Sクラス	PA	—	×	
187	グローブボックス 排気フィルタ (PA0120-F-84236)	Sクラス	PA	—	×	
188	グローブボックス 排気フィルタ (PA0120-F-84237)	Sクラス	PA	—	×	
189	グローブボックス 排気フィルタ (PA0120-F-84238)	Sクラス	PA	—	×	
190	グローブボックス 排気フィルタ (PA0120-F-84239)	Sクラス	PA	—	×	

第3.3-1表 建屋内上位クラス施設に波及的影響(損傷, 転倒及び落下)を及ぼす
おそれのある下位クラス施設一覧表 (Sクラス) (20/31)

【燃料加工建屋 (PA)】

番号	建屋内上位クラス施設	区分	設置場所	波及的影響を及ぼす おそれのある 下位クラス施設(－： なし)	波及的影響のおそれ (○:あり, ×:なし)	備考
					損傷・転倒・落下	
191	グローブボックス 排気フィルタ (PA0120-F-84240)	Sクラス	PA	－	×	
192	グローブボックス 排気フィルタ (PA0120-F-84241)	Sクラス	PA	－	×	
193	グローブボックス 排気フィルタ (PA0120-F-84242)	Sクラス	PA	－	×	
194	グローブボックス 排気フィルタ (PA0120-F-84243)	Sクラス	PA	－	×	
195	グローブボックス 排気フィルタ (PA0120-F-84244)	Sクラス	PA	－	×	
196	グローブボックス 排気フィルタ (PA0120-F-84245)	Sクラス	PA	－	×	
197	グローブボックス 排気フィルタ (PA0120-F-84246)	Sクラス	PA	－	×	
198	グローブボックス 排気フィルタ (PA0120-F-84247)	Sクラス	PA	－	×	
199	グローブボックス 排気フィルタ (PA0120-F-84248)	Sクラス	PA	－	×	
200	グローブボックス 排気フィルタ (PA0120-F-84249)	Sクラス	PA	－	×	

第3.3-1表 建屋内上位クラス施設に波及的影響(損傷, 転倒及び落下)を及ぼす
おそれのある下位クラス施設一覧表 (Sクラス) (21/31)

【燃料加工建屋 (PA)】

番号	建屋内上位クラス施設	区分	設置場所	波及的影響を及ぼす おそれのある 下位クラス施設(-: なし)	波及的影響のおそれ (○:あり, ×:なし)	備考
					損傷・転倒・落下	
201	グローブボックス 排気フィルタ (PA0120-F-84250)	Sクラス	PA	—	×	
202	グローブボックス 排気フィルタ (PA0130-F-84301)	Sクラス	PA	—	×	
203	グローブボックス 排気フィルタ (PA0130-F-84302)	Sクラス	PA	—	×	
204	グローブボックス 排気フィルタ (PA0130-F-84303)	Sクラス	PA	—	×	
205	グローブボックス 排気フィルタ (PA0130-F-84304)	Sクラス	PA	—	×	
206	グローブボックス 排気フィルタ (PA0130-F-84305)	Sクラス	PA	—	×	
207	グローブボックス 排気フィルタ (PA0130-F-84306)	Sクラス	PA	—	×	
208	グローブボックス 排気フィルタ (PA0130-F-84307)	Sクラス	PA	—	×	
209	グローブボックス 排気フィルタ (PA0130-F-84308)	Sクラス	PA	—	×	
210	グローブボックス 排気フィルタ (PA0130-F-84309)	Sクラス	PA	—	×	

第3.3-1表 建屋内上位クラス施設に波及的影響(損傷, 転倒及び落下)を及ぼす
おそれのある下位クラス施設一覧表 (Sクラス) (22/31)

【燃料加工建屋 (PA)】

番号	建屋内上位クラス施設	区分	設置場所	波及的影響を及ぼす おそれのある 下位クラス施設(－： なし)	波及的影響のおそれ (○:あり, ×:なし)	備考
					損傷・転倒・落下	
211	グローブボックス 排気フィルタ (PA0130-F-84310)	Sクラス	PA	－	×	
212	グローブボックス 排気フィルタ (PA0130-F-84311)	Sクラス	PA	－	×	
213	グローブボックス 排気フィルタ (PA0130-F-84312)	Sクラス	PA	－	×	
214	グローブボックス 排気フィルタ (PA0130-F-84313)	Sクラス	PA	－	×	
215	グローブボックス 排気フィルタ (PA0130-F-84314)	Sクラス	PA	－	×	
216	グローブボックス 排気フィルタ (PA0130-F-84315)	Sクラス	PA	－	×	
217	グローブボックス 排気フィルタ (PA0130-F-84316)	Sクラス	PA	－	×	
218	グローブボックス 排気フィルタ (PA0130-F-84317)	Sクラス	PA	－	×	
219	グローブボックス排気フィ ルタ (PA0130-F-84318)	Sクラス	PA	－	×	
220	グローブボックス 排気フィルタ (PA0130-F-84319)	Sクラス	PA	－	×	

第3.3-1表 建屋内上位クラス施設に波及的影響(損傷, 転倒及び落下)を及ぼす
おそれのある下位クラス施設一覧表 (Sクラス) (23/31)

【燃料加工建屋 (PA)】

番号	建屋内上位クラス施設	区分	設置場所	波及的影響を及ぼす おそれのある 下位クラス施設(－： なし)	波及的影響のおそれ (○:あり, ×:なし)	備考
					損傷・転倒・落下	
221	グローブボックス 排気フィルタ (PA0130-F-84320)	Sクラス	PA	－	×	
222	グローブボックス 排気フィルタ (PA0130-F-84321)	Sクラス	PA	－	×	
223	グローブボックス 排気フィルタ (PA0130-F-84322)	Sクラス	PA	－	×	
224	グローブボックス 排気フィルタ (PA0130-F-84323)	Sクラス	PA	－	×	
225	グローブボックス 排気フィルタ (PA0130-F-84324)	Sクラス	PA	－	×	
226	グローブボックス 排気フィルタ (PA0130-F-84325)	Sクラス	PA	－	×	
227	グローブボックス 排気フィルタ (PA0130-F-84326)	Sクラス	PA	－	×	
228	グローブボックス 排気フィルタ (PA0130-F-84327)	Sクラス	PA	－	×	
229	グローブボックス 排気フィルタ (PA0130-F-84328)	Sクラス	PA	－	×	
230	グローブボックス 排気フィルタ (PA0130-F-84329)	Sクラス	PA	－	×	

第3.3-1表 建屋内上位クラス施設に波及的影響(損傷, 転倒及び落下)を及ぼす
おそれのある下位クラス施設一覧表 (Sクラス) (24/31)

【燃料加工建屋 (PA)】

番号	建屋内上位クラス施設	区分	設置場所	波及的影響を及ぼす おそれのある 下位クラス施設(-: なし)	波及的影響のおそれ (○:あり, ×:なし)	備考
					損傷・転倒・落下	
231	グローブボックス 排気フィルタ (PA0130-F-84330)	Sクラス	PA	—	×	
232	グローブボックス 排気フィルタ (PA0130-F-84331)	Sクラス	PA	—	×	
233	グローブボックス 排気フィルタ (PA0130-F-84332)	Sクラス	PA	—	×	
234	グローブボックス 排気フィルタ (PA0130-F-84333)	Sクラス	PA	—	×	
235	グローブボックス 排気フィルタ (PA0130-F-84334)	Sクラス	PA	—	×	
236	グローブボックス 排気フィルタ (PA0130-F-84335)	Sクラス	PA	—	×	
237	グローブボックス 排気フィルタ (PA0130-F-84336)	Sクラス	PA	—	×	
238	グローブボックス 排気フィルタ (PA0130-F-84337)	Sクラス	PA	—	×	
239	グローブボックス 排気フィルタ (PA0130-F-84338)	Sクラス	PA	—	×	
240	グローブボックス 排気フィルタ (PA0130-F-84339)	Sクラス	PA	—	×	

第3.3-1表 建屋内上位クラス施設に波及的影響(損傷, 転倒及び落下)を及ぼす
おそれのある下位クラス施設一覧表 (Sクラス) (25/31)

【燃料加工建屋 (PA)】

番号	建屋内上位クラス施設	区分	設置場所	波及的影響を及ぼす おそれのある 下位クラス施設(－： なし)	波及的影響のおそれ (○:あり, ×:なし)	備考
					損傷・転倒・落下	
241	グローブボックス 排気フィルタ (PA0130-F-84340)	Sクラス	PA	－	×	
242	グローブボックス 排気フィルタ (PA0130-F-84341)	Sクラス	PA	－	×	
243	グローブボックス 排気フィルタ (PA0130-F-84342)	Sクラス	PA	－	×	
244	グローブボックス 排気フィルタ (PA0130-F-84343)	Sクラス	PA	－	×	
245	グローブボックス 排気フィルタ (PA0130-F-84344)	Sクラス	PA	－	×	
246	グローブボックス 排気フィルタ (PA0130-F-80345)	Sクラス	PA	－	×	
247	グローブボックス 排気フィルタ (PA0130-F-80346)	Sクラス	PA	－	×	
248	グローブボックス 排気フィルタ (PA0130-F-80347)	Sクラス	PA	－	×	
249	グローブボックス 排気フィルタ (PA0130-F-84349)	Sクラス	PA	－	×	
250	グローブボックス 排気フィルタ (PA0130-F-84350)	Sクラス	PA	－	×	

第3.3-1表 建屋内上位クラス施設に波及的影響(損傷, 転倒及び落下)を及ぼす
おそれのある下位クラス施設一覧表 (Sクラス) (26/31)

【燃料加工建屋 (PA)】

番号	建屋内上位クラス施設	区分	設置場所	波及的影響を及ぼす おそれのある 下位クラス施設(－： なし)	波及的影響のおそれ (○:あり, ×:なし)	備考
					損傷・転倒・落下	
251	グローブボックス 排気フィルタ (PA0130-F-84351)	Sクラス	PA	－	×	
252	グローブボックス 排気フィルタ (PA0130-F-84352)	Sクラス	PA	－	×	
253	グローブボックス 排気フィルタ (PA0130-F-84353)	Sクラス	PA	－	×	
254	グローブボックス 排気フィルタ (PA0130-F-84354)	Sクラス	PA	－	×	
255	グローブボックス 排気フィルタ (PA0130-F-84355)	Sクラス	PA	－	×	
256	グローブボックス 排気フィルタ (PA0130-F-84356)	Sクラス	PA	－	×	
257	グローブボックス 排気フィルタ (PA0130-F-84357)	Sクラス	PA	－	×	
258	グローブボックス 排気フィルタ (PA0130-F-84358)	Sクラス	PA	－	×	
259	グローブボックス 排気フィルタユニット	Sクラス	PA	－	×	
260	グローブボックス 排風機A	Sクラス	PA	工程室排風機A	○	

第3.3-1表 建屋内上位クラス施設に波及的影響(損傷, 転倒及び落下)を及ぼす
おそれのある下位クラス施設一覧表 (Sクラス) (27/31)

【燃料加工建屋 (PA)】

番号	建屋内上位クラス施設	区分	設置場所	波及的影響を及ぼす おそれのある 下位クラス施設(-: なし)	波及的影響のおそれ (○:あり, ×:なし)	備考
					損傷・転倒・落下	
261	グローブボックス 排風機B	Sクラス	PA	—	×	
262	グローブボックス排風機入 口手動ダンパ	Sクラス	PA	—	×	
263	グローブボックス 給気フィルタ (PA0120-F-80204)	Sクラス	PA	—	×	
264	グローブボックス 給気フィルタ (PA0120-F-80205)	Sクラス	PA	—	×	
265	グローブボックス 給気フィルタ (PA0120-F-80207)	Sクラス	PA	—	×	
266	グローブボックス 給気フィルタ (PA0120-F-80208)	Sクラス	PA	—	×	
267	グローブボックス 給気フィルタ (PA0120-F-80213)	Sクラス	PA	—	×	
268	グローブボックス 給気フィルタ (PA0120-F-80214)	Sクラス	PA	—	×	
269	グローブボックス 給気フィルタ (PA0120-F-80215)	Sクラス	PA	—	×	

第3.3-1表 建屋内上位クラス施設に波及的影響(損傷, 転倒及び落下)を及ぼす
おそれのある下位クラス施設一覧表 (Sクラス) (28/31)

【燃料加工建屋 (PA)】

番号	建屋内上位クラス施設	区分	設置場所	波及的影響を及ぼす おそれのある 下位クラス施設(-: なし)	波及的影響のおそれ (○:あり, ×:なし)	備考
					損傷・転倒・落下	
270	グローブボックス 給気フィルタ (PA0120-F-80216)	Sクラス	PA	—	×	
271	グローブボックス 排気フィルタ (PA0120-F-84213)	Sクラス	PA	—	×	
272	グローブボックス 排気フィルタ (PA0120-F-84214)	Sクラス	PA	—	×	
273	グローブボックス 排気フィルタ (PA0120-F-84215)	Sクラス	PA	—	×	
274	グローブボックス 排気フィルタ (PA0120-F-84216)	Sクラス	PA	—	×	
275	グローブボックス 排気フィルタ (PA0120-F-84221)	Sクラス	PA	—	×	
276	グローブボックス 排気フィルタ (PA0120-F-84222)	Sクラス	PA	—	×	
277	グローブボックス 排気フィルタ (PA0120-F-84223)	Sクラス	PA	—	×	
278	グローブボックス 排気フィルタ (PA0120-F-84224)	Sクラス	PA	—	×	
279	グローブボックス 排気フィルタ (PA0120-F-84235)	Sクラス	PA	—	×	

第3.3-1表 建屋内上位クラス施設に波及的影響(損傷, 転倒及び落下)を及ぼす
おそれのある下位クラス施設一覧表 (Sクラス) (29/31)

【燃料加工建屋 (PA)】

番号	建屋内上位クラス施設	区分	設置場所	波及的影響を及ぼす おそれのある 下位クラス施設(－： なし)	波及的影響のおそれ (○:あり, ×:なし)	備考
					損傷・転倒・落下	
280	グローブボックス 排気フィルタ (PA0120-F-84236)	Sクラス	PA	—	×	
281	グローブボックス 排気フィルタ (PA0120-F-84237)	Sクラス	PA	—	×	
282	グローブボックス 排気フィルタ (PA0120-F-84238)	Sクラス	PA	—	×	
283	グローブボックス 排気フィルタ (PA0120-F-84239)	Sクラス	PA	—	×	
284	グローブボックス 排気フィルタ (PA0120-F-84240)	Sクラス	PA	—	×	
285	グローブボックス 排気フィルタ (PA0120-F-84241)	Sクラス	PA	—	×	
286	グローブボックス 排気フィルタ (PA0120-F-84242)	Sクラス	PA	—	×	
287	グローブボックス排気フィ ルタユニット	Sクラス	PA	—	×	
288	工程室排気 フィルタユニット	Sクラス	PA	—	×	
289	グローブボックス排気 閉止ダンパ	Sクラス	PA	—	×	
290	グローブボックス消火用窒 素ガス貯蔵容器ユニット- 1-1 窒素ガス貯蔵容器	Sクラス	PA	—	×	
291	グローブボックス消火用窒 素ガス貯蔵容器ユニット- 1-2 窒素ガス貯蔵容器	Sクラス	PA	—	×	

第3.3-1表 建屋内上位クラス施設に波及的影響(損傷, 転倒及び落下)を及ぼす
おそれのある下位クラス施設一覧表 (Sクラス) (30/31)

【燃料加工建屋 (PA)】

番号	建屋内上位クラス施設	区分	設置場所	波及的影響を及ぼす おそれのある 下位クラス施設(－： なし)	波及的影響のおそれ (○:あり, ×:なし)	備考
					損傷・転倒・落下	
292	グローブボックス消火用窒素ガス貯蔵容器ユニット-1-3 窒素ガス貯蔵容器	Sクラス	PA	—	×	
293	グローブボックス消火用窒素ガス貯蔵容器ユニット-1-4 窒素ガス貯蔵容器	Sクラス	PA	—	×	
294	グローブボックス消火用窒素ガス貯蔵容器ユニット-1-5 窒素ガス貯蔵容器	Sクラス	PA	—	×	
295	グローブボックス消火用窒素ガス貯蔵容器ユニット-2-1 窒素ガス貯蔵容器	Sクラス	PA	—	×	

第3.3-1表 建屋内上位クラス施設に波及的影響(損傷, 転倒及び落下)を及ぼす
おそれのある下位クラス施設一覧表 (Sクラス) (31/31)

【燃料加工建屋 (PA)】

番号	建屋内上位クラス施設	区分	設置場所	波及的影響を及ぼす おそれのある 下位クラス施設(－： なし)	波及的影響のおそれ (○:あり, ×:なし)	備考
					損傷・転倒・落下	
296	グローブボックス消火用窒素ガス貯蔵容器ユニット-2-2 窒素ガス貯蔵容器	Sクラス	PA	—	×	
297	グローブボックス消火用窒素ガス貯蔵容器ユニット-2-3 窒素ガス貯蔵容器	Sクラス	PA	—	×	
298	グローブボックス消火用窒素ガス貯蔵容器ユニット-2-4 窒素ガス貯蔵容器	Sクラス	PA	—	×	
299	グローブボックス消火用窒素ガス貯蔵容器ユニット-2-5 窒素ガス貯蔵容器	Sクラス	PA	—	×	
300	グローブボックス消火用窒素ガス貯蔵容器ユニット-3 窒素ガス貯蔵容器	Sクラス	PA	—	×	
301	主配管 (常設) (グローブボックス消火系)	Sクラス	PA	—	×	
302	ピストンダンパ (安全上重要な施設のグローブボックスの排気系に設置するもの)	Sクラス	PA	—	×	
303	延焼防止ダンパ (ダンパ作動回路を含む。) (安全上重要な施設のグローブボックスの排気系に設置するもの)	Sクラス	PA	—	×	

第3.3-2表 建屋内上位クラス施設に波及的影響(損傷, 転倒及び落下)を及ぼす
おそれのある下位クラス施設一覧表 (SA施設) (1/6)

【燃料加工建屋 (PA)】

番号	建屋内上位クラス施設	区分	設置場所	波及的影響を及ぼす おそれのある 下位クラス施設(－： なし)	波及的影響のおそれ (○:あり, ×:なし)	備考
					損傷・転倒・落下	
1	グローブボックス 給気フィルタ (PA0120-F-80204)	SA施設	PA	—	×	
2	グローブボックス 給気フィルタ (PA0120-F-80205)	SA施設	PA	—	×	
3	グローブボックス 給気フィルタ (PA0120-F-80207)	SA施設	PA	—	×	
4	グローブボックス 給気フィルタ (PA0120-F-80208)	SA施設	PA	—	×	
5	グローブボックス 給気フィルタ (PA0120-F-80213)	SA施設	PA	—	×	
6	グローブボックス 給気フィルタ (PA0120-F-80214)	SA施設	PA	—	×	
7	グローブボックス 給気フィルタ (PA0120-F-80215)	SA施設	PA	—	×	
8	グローブボックス 給気フィルタ (PA0120-F-80216)	SA施設	PA	—	×	
9	グローブボックス 排気フィルタ (PA0120-F-84213)	SA施設	PA	—	×	
10	グローブボックス 排気フィルタ (PA0120-F-84214)	SA施設	PA	—	×	

第3.3-2表 建屋内上位クラス施設に波及的影響(損傷, 転倒及び落下)を及ぼす
おそれのある下位クラス施設一覧表 (SA施設) (2/6)

【燃料加工建屋 (PA)】

番号	建屋内上位クラス施設	区分	設置場所	波及的影響を及ぼす おそれのある 下位クラス施設(－： なし)	波及的影響のおそれ (○:あり, ×:なし)	備考
					損傷・転倒・落下	
11	グローブボックス 排気フィルタ (PA0120-F-84215)	SA施設	PA	—	×	
12	グローブボックス 排気フィルタ (PA0120-F-84216)	SA施設	PA	—	×	
13	グローブボックス 排気フィルタ (PA0120-F-84221)	SA施設	PA	—	×	
14	グローブボックス 排気フィルタ (PA0120-F-84222)	SA施設	PA	—	×	
15	グローブボックス 排気フィルタ (PA0120-F-84223)	SA施設	PA	—	×	
16	グローブボックス 排気フィルタ (PA0120-F-84224)	SA施設	PA	—	×	
17	グローブボックス 排気フィルタ (PA0120-F-84235)	SA施設	PA	—	×	
18	グローブボックス 排気フィルタ (PA0120-F-84236)	SA施設	PA	—	×	
19	グローブボックス 排気フィルタ (PA0120-F-84237)	SA施設	PA	—	×	
20	グローブボックス 排気フィルタ (PA0120-F-84238)	SA施設	PA	—	×	
21	グローブボックス 排気フィルタ (PA0120-F-84239)	SA施設	PA	—	×	

第3.3-2表 建屋内上位クラス施設に波及的影響(損傷, 転倒及び落下)を及ぼす
おそれのある下位クラス施設一覧表 (SA施設) (3/6)

【燃料加工建屋 (PA)】

番号	建屋内上位クラス施設	区分	設置場所	波及的影響を及ぼす おそれのある 下位クラス施設(－： なし)	波及的影響のおそれ (○:あり, ×:なし)	備考
					損傷・転倒・落下	
22	グローブボックス 排気フィルタ (PA0120-F-84240)	SA施設	PA	—	×	
23	グローブボックス 排気フィルタ (PA0120-F-84241)	SA施設	PA	—	×	
24	グローブボックス 排気フィルタ (PA0120-F-84242)	SA施設	PA	—	×	
25	グローブボックス 排気フィルタユニット	SA施設	PA	—	×	
26	グローブボックス 排風機A	SA施設	PA	工程室排風機A	○	
27	グローブボックス 排風機B	SA施設	PA	—	×	
28	グローブボックス 給気フィルタ (PA0120-F-80204)	SA施設	PA	—	×	
29	グローブボックス 給気フィルタ (PA0120-F-80205)	SA施設	PA	—	×	
30	グローブボックス 給気フィルタ (PA0120-F-80207)	SA施設	PA	—	×	

第3.3-2表 建屋内上位クラス施設に波及的影響(損傷, 転倒及び落下)を及ぼす
おそれのある下位クラス施設一覧表 (SA施設) (4/6)

【燃料加工建屋 (PA)】

番号	建屋内上位クラス施設	区分	設置場所	波及的影響を及ぼす おそれのある 下位クラス施設(－： なし)	波及的影響のおそれ (○:あり, ×:なし)	備考
					損傷・転倒・落下	
31	グローブボックス 給気フィルタ (PA0120-F-80208)	SA施設	PA	—	×	
32	グローブボックス 給気フィルタ (PA0120-F-80213)	SA施設	PA	—	×	
33	グローブボックス 給気フィルタ (PA0120-F-80214)	SA施設	PA	—	×	
34	グローブボックス 給気フィルタ (PA0120-F-80215)	SA施設	PA	—	×	
35	グローブボックス 給気フィルタ (PA0120-F-80216)	SA施設	PA	—	×	
36	グローブボックス 排気フィルタ (PA0120-F-84213)	SA施設	PA	—	×	
37	グローブボックス 排気フィルタ (PA0120-F-84214)	SA施設	PA	—	×	
38	グローブボックス 排気フィルタ (PA0120-F-84215)	SA施設	PA	—	×	
39	グローブボックス 排気フィルタ (PA0120-F-84216)	SA施設	PA	—	×	
40	グローブボックス 排気フィルタ (PA0120-F-84221)	SA施設	PA	—	×	

第3.3-2表 建屋内上位クラス施設に波及的影響(損傷, 転倒及び落下)を及ぼす
おそれのある下位クラス施設一覧表 (SA施設) (5/6)

【燃料加工建屋 (PA)】

番号	建屋内上位クラス施設	区分	設置場所	波及的影響を及ぼす おそれのある 下位クラス施設(－： なし)	波及的影響のおそれ (○:あり, ×:なし)	備考
					損傷・転倒・落下	
41	グローブボックス 排気フィルタ (PA0120-F-84222)	SA施設	PA	—	×	
42	グローブボックス 排気フィルタ (PA0120-F-84223)	SA施設	PA	—	×	
43	グローブボックス 排気フィルタ (PA0120-F-84224)	SA施設	PA	—	×	
44	グローブボックス 排気フィルタ (PA0120-F-84235)	SA施設	PA	—	×	
45	グローブボックス 排気フィルタ (PA0120-F-84236)	SA施設	PA	—	×	
46	グローブボックス 排気フィルタ (PA0120-F-84237)	SA施設	PA	—	×	
47	グローブボックス 排気フィルタ (PA0120-F-84238)	SA施設	PA	—	×	
48	グローブボックス 排気フィルタ (PA0120-F-84239)	SA施設	PA	—	×	
49	グローブボックス 排気フィルタ (PA0120-F-84240)	SA施設	PA	—	×	
50	グローブボックス 排気フィルタ (PA0120-F-84241)	SA施設	PA	—	×	

第3.3-2表 建屋内上位クラス施設に波及的影響(損傷, 転倒及び落下)を及ぼす
おそれのある下位クラス施設一覧表 (SA施設) (6/6)

【燃料加工建屋 (PA)】

番号	建屋内上位クラス施設	区分	設置場所	波及的影響を及ぼす おそれのある 下位クラス施設(－： なし)	波及的影響のおそれ (○:あり, ×:なし)	備考
					損傷・転倒・落下	
51	グローブボックス 排気フィルタ (PA0120-F-84242)	SA施設	PA	—	×	
52	グローブボックス排気フィ ルタユニット	SA施設	PA	—	×	
53	工程室排気 フィルタユニット	SA施設	PA	—	×	
54	グローブボックス排風機入 口手動ダンパ	SA施設	PA	—	×	
55	工程室排風機入口 手動ダンパ	SA施設	PA	—	×	
56	グローブボックス排気閉止 ダンパ	SA施設	PA	—	×	
57	工程室排気閉止ダンパ	SA施設	PA	—	×	
58	主配管 (常設) (グローブボックス排気 系)	SA施設	PA	—	×	

第3.3-3表 建屋内施設の検討結果(損傷, 転倒及び落下) (1/8)

【燃料建屋 (PA)】			
上位クラス施設 (建屋内施設)	波及的影響を及ぼすおそれのある 下位クラス施設	評価結果	備考
原料MOX粉末缶一時保管装置 グローブボックス	原料MOX粉末缶一時保管装置	基準地震動Ssに対する構造健全性評価により、原料MOX粉末缶一時保管装置が上位クラス施設に対して波及的影響を及ぼさないことを確認した。	評価結果の詳細は、設工認申請書 添付書類で示す。 (Ⅲ-2-2-2-2-2-2)
原料MOX粉末缶一時保管装置 グローブボックス	原料MOX粉末缶一時保管搬送装置	基準地震動Ssに対する構造健全性評価により、原料MOX粉末缶一時保管搬送装置が上位クラス施設に対して波及的影響を及ぼさないことを確認した。	評価結果の詳細は、設工認申請書 添付書類で示す。 (Ⅲ-2-2-2-2-2-3)
粉末一時保管装置 グローブボックス-1	粉末一時保管搬送装置	基準地震動Ssに対する構造健全性評価により、粉末一時保管搬送装置が上位クラス施設に対して波及的影響を及ぼさないことを確認した。	評価結果の詳細は、設工認申請書 添付書類で示す。 (Ⅲ-2-2-2-2-2-3)
粉末一時保管装置 グローブボックス-2	粉末一時保管装置1	基準地震動Ssに対する構造健全性評価により、粉末一時保管装置1が上位クラス施設に対して波及的影響を及ぼさないことを確認した。	評価結果の詳細は、設工認申請書 添付書類で示す。 (Ⅲ-2-2-2-2-2-2, Ⅲ-2-2-2-2-2-1-1)
粉末一時保管装置 グローブボックス-2	粉末一時保管装置2	基準地震動Ssに対する構造健全性評価により、粉末一時保管装置2が上位クラス施設に対して波及的影響を及ぼさないことを確認した。	評価結果の詳細は、設工認申請書 添付書類で示す。 (Ⅲ-2-2-2-2-2-2)
粉末一時保管装置 グローブボックス-2	粉末一時保管装置3	基準地震動Ssに対する構造健全性評価により、粉末一時保管装置3が上位クラス施設に対して波及的影響を及ぼさないことを確認した。	評価結果の詳細は、設工認申請書 添付書類で示す。 (Ⅲ-2-2-2-2-2-2)
粉末一時保管装置 グローブボックス-2	調整粉末搬送装置-2	基準地震動Ssに対する構造健全性評価により、調整粉末搬送装置-2が上位クラス施設に対して波及的影響を及ぼさないことを確認した。	評価結果の詳細は、後次回にて示す。
粉末一時保管装置 グローブボックス-2	粉末一時保管装置4	基準地震動Ssに対する構造健全性評価により、粉末一時保管装置4が上位クラス施設に対して波及的影響を及ぼさないことを確認した。	評価結果の詳細は、設工認申請書 添付書類で示す。 (Ⅲ-2-2-2-2-2-2)
粉末一時保管装置 グローブボックス-2	粉末一時保管搬送装置	基準地震動Ssに対する構造健全性評価により、粉末一時保管搬送装置が上位クラス施設に対して波及的影響を及ぼさないことを確認した。	評価結果の詳細は、設工認申請書 添付書類で示す。 (Ⅲ-2-2-2-2-2-3)
粉末一時保管装置 グローブボックス-2	調整粉末搬送装置-1	基準地震動Ssに対する構造健全性評価により、調整粉末搬送装置-1が上位クラス施設に対して波及的影響を及ぼさないことを確認した。	評価結果の詳細は、後次回にて示す。
粉末一時保管装置 グローブボックス-2	調整粉末搬送装置-11	基準地震動Ssに対する構造健全性評価により、調整粉末搬送装置-11が上位クラス施設に対して波及的影響を及ぼさないことを確認した。	評価結果の詳細は、後次回にて示す。
粉末一時保管装置 グローブボックス-2	調整粉末搬送装置-3	基準地震動Ssに対する構造健全性評価により、調整粉末搬送装置-3が上位クラス施設に対して波及的影響を及ぼさないことを確認した。	評価結果の詳細は、後次回にて示す。
粉末一時保管装置 グローブボックス-2	調整粉末搬送装置-13	基準地震動Ssに対する構造健全性評価により、調整粉末搬送装置-13が上位クラス施設に対して波及的影響を及ぼさないことを確認した。	評価結果の詳細は、後次回にて示す。

第3.3-3表 建屋内施設の検討結果(損傷, 転倒及び落下) (2/8)

【燃料建屋 (PA)】			
上位クラス施設 (建屋内施設)	波及的影響を及ぼすおそれのある 下位クラス施設	評価結果	備考
粉末一時保管装置 グローブボックス-3	粉末一時保管装置4	基準地震動Ssに対する構造健全性評価により、粉末一時保管装置4が上位クラス施設に対して波及的影響を及ぼさないことを確認した。	評価結果の詳細は、設工認申請書 添付書類で示す。 (Ⅲ-2-2-2-2-2-2)
粉末一時保管装置 グローブボックス-3	粉末一時保管装置5	基準地震動Ssに対する構造健全性評価により、粉末一時保管装置5が上位クラス施設に対して波及的影響を及ぼさないことを確認した。	評価結果の詳細は、設工認申請書 添付書類で示す。 (Ⅲ-2-2-2-2-2-2)
粉末一時保管装置 グローブボックス-3	粉末一時保管装置6	基準地震動Ssに対する構造健全性評価により、粉末一時保管装置6が上位クラス施設に対して波及的影響を及ぼさないことを確認した。	評価結果の詳細は、設工認申請書 添付書類で示す。 (Ⅲ-2-2-2-2-2-2)
粉末一時保管装置 グローブボックス-3	調整粉末搬送装置-5	基準地震動Ssに対する構造健全性評価により、調整粉末搬送装置-5が上位クラス施設に対して波及的影響を及ぼさないことを確認した。	評価結果の詳細は、後次回にて示す。
粉末一時保管装置 グローブボックス-3	粉末一時保管装置3	基準地震動Ssに対する構造健全性評価により、粉末一時保管装置3が上位クラス施設に対して波及的影響を及ぼさないことを確認した。	評価結果の詳細は、設工認申請書 添付書類で示す。 (Ⅲ-2-2-2-2-2-2)
粉末一時保管装置 グローブボックス-3	粉末一時保管装置7	基準地震動Ssに対する構造健全性評価により、粉末一時保管装置7が上位クラス施設に対して波及的影響を及ぼさないことを確認した。	評価結果の詳細は、設工認申請書 添付書類で示す。 (Ⅲ-2-2-2-2-2-2)
粉末一時保管装置 グローブボックス-3	粉末一時保管搬送装置	基準地震動Ssに対する構造健全性評価により、粉末一時保管搬送装置が上位クラス施設に対して波及的影響を及ぼさないことを確認した。	評価結果の詳細は、設工認申請書 添付書類で示す。 (Ⅲ-2-2-2-2-2-3)
粉末一時保管装置 グローブボックス-3	調整粉末搬送装置-4	基準地震動Ssに対する構造健全性評価により、調整粉末搬送装置-4が上位クラス施設に対して波及的影響を及ぼさないことを確認した。	評価結果の詳細は、後次回にて示す。
粉末一時保管装置 グローブボックス-3	調整粉末搬送装置-14	基準地震動Ssに対する構造健全性評価により、調整粉末搬送装置-14が上位クラス施設に対して波及的影響を及ぼさないことを確認した。	評価結果の詳細は、後次回にて示す。
粉末一時保管装置 グローブボックス-4	粉末一時保管装置7	基準地震動Ssに対する構造健全性評価により、粉末一時保管装置7が上位クラス施設に対して波及的影響を及ぼさないことを確認した。	評価結果の詳細は、設工認申請書 添付書類で示す。 (Ⅲ-2-2-2-2-2-2)
粉末一時保管装置 グローブボックス-4	粉末一時保管装置8	基準地震動Ssに対する構造健全性評価により、粉末一時保管装置8が上位クラス施設に対して波及的影響を及ぼさないことを確認した。	評価結果の詳細は、設工認申請書 添付書類で示す。 (Ⅲ-2-2-2-2-2-2)
粉末一時保管装置 グローブボックス-4	粉末一時保管装置9	基準地震動Ssに対する構造健全性評価により、粉末一時保管装置9が上位クラス施設に対して波及的影響を及ぼさないことを確認した。	評価結果の詳細は、設工認申請書 添付書類で示す。 (Ⅲ-2-2-2-2-2-2)
粉末一時保管装置 グローブボックス-4	粉末一時保管装置10	基準地震動Ssに対する構造健全性評価により、粉末一時保管装置10が上位クラス施設に対して波及的影響を及ぼさないことを確認した。	評価結果の詳細は、設工認申請書 添付書類で示す。 (Ⅲ-2-2-2-2-2-2)

第3.3-3表 建屋内施設の検討結果(損傷, 転倒及び落下) (3/8)

【燃料建屋 (PA)】			
上位クラス施設 (建屋内施設)	波及的影響を及ぼすおそれのある 下位クラス施設	評価結果	備考
粉末一時保管装置 グローブボックス-4	粉末一時保管搬送装置	基準地震動Ssに対する構造健全性評価により、粉末一時保管搬送装置が上位クラス施設に対して波及的影響を及ぼさないことを確認した。	評価結果の詳細は、設工認申請書 添付書類で示す。 (Ⅲ-2-2-2-2-2-3)
粉末一時保管装置 グローブボックス-4	調整粉末搬送装置-6	基準地震動Ssに対する構造健全性評価により、調整粉末搬送装置-6が上位クラス施設に対して波及的影響を及ぼさないことを確認した。	評価結果の詳細は、後次回にて示す。
粉末一時保管装置 グローブボックス-4	調整粉末搬送装置-16	基準地震動Ssに対する構造健全性評価により、調整粉末搬送装置-16が上位クラス施設に対して波及的影響を及ぼさないことを確認した。	評価結果の詳細は、後次回にて示す。
粉末一時保管装置 グローブボックス-4	調整粉末搬送装置-7	基準地震動Ssに対する構造健全性評価により、調整粉末搬送装置-7が上位クラス施設に対して波及的影響を及ぼさないことを確認した。	評価結果の詳細は、後次回にて示す。
粉末一時保管装置 グローブボックス-5	粉末一時保管装置10	基準地震動Ssに対する構造健全性評価により、粉末一時保管装置10が上位クラス施設に対して波及的影響を及ぼさないことを確認した。	評価結果の詳細は、設工認申請書 添付書類で示す。 (Ⅲ-2-2-2-2-2-2)
粉末一時保管装置 グローブボックス-5	粉末一時保管装置11	基準地震動Ssに対する構造健全性評価により、粉末一時保管装置11が上位クラス施設に対して波及的影響を及ぼさないことを確認した。	評価結果の詳細は、設工認申請書 添付書類で示す。 (Ⅲ-2-2-2-2-2-2)
粉末一時保管装置 グローブボックス-5	粉末一時保管装置12	基準地震動Ssに対する構造健全性評価により、粉末一時保管装置12が上位クラス施設に対して波及的影響を及ぼさないことを確認した。	評価結果の詳細は、設工認申請書 添付書類で示す。 (Ⅲ-2-2-2-2-2-2, Ⅲ-2-2-2-2-1-1)
粉末一時保管装置 グローブボックス-5	粉末一時保管搬送装置	基準地震動Ssに対する構造健全性評価により、粉末一時保管搬送装置が上位クラス施設に対して波及的影響を及ぼさないことを確認した。	評価結果の詳細は、設工認申請書 添付書類で示す。 (Ⅲ-2-2-2-2-2-3)
粉末一時保管装置 グローブボックス-5	調整粉末搬送装置-8	基準地震動Ssに対する構造健全性評価により、調整粉末搬送装置-8が上位クラス施設に対して波及的影響を及ぼさないことを確認した。	評価結果の詳細は、後次回にて示す。
粉末一時保管装置 グローブボックス-5	調整粉末搬送装置-9	基準地震動Ssに対する構造健全性評価により、調整粉末搬送装置-9が上位クラス施設に対して波及的影響を及ぼさないことを確認した。	評価結果の詳細は、後次回にて示す。
粉末一時保管装置 グローブボックス-5	調整粉末搬送装置-19	基準地震動Ssに対する構造健全性評価により、調整粉末搬送装置-19が上位クラス施設に対して波及的影響を及ぼさないことを確認した。	評価結果の詳細は、後次回にて示す。
粉末一時保管装置 グローブボックス-5	調整粉末搬送装置-20	基準地震動Ssに対する構造健全性評価により、調整粉末搬送装置-20が上位クラス施設に対して波及的影響を及ぼさないことを確認した。	評価結果の詳細は、後次回にて示す。
粉末一時保管装置 グローブボックス-6	粉末一時保管搬送装置	基準地震動Ssに対する構造健全性評価により、粉末一時保管搬送装置が上位クラス施設に対して波及的影響を及ぼさないことを確認した。	評価結果の詳細は、設工認申請書 添付書類で示す。 (Ⅲ-2-2-2-2-2-3)

第3.3-3表 建屋内施設の検討結果(損傷, 転倒及び落下) (4/8)

【燃料建屋 (PA)】			
上位クラス施設 (建屋内施設)	波及的影響を及ぼすおそれのある 下位クラス施設	評価結果	備考
ペレット一時保管棚 グループボックス-1	ペレット一時保管棚-1	基準地震動Ssに対する構造健全性評価により、ペレット一時保管棚-1が上位クラス施設に対して波及的影響を及ぼさないことを確認した。	評価結果の詳細は、設工認申請書 添付書類で示す。 (Ⅲ-2-2-2-2-2-2)
ペレット一時保管棚 グループボックス-1	焼結ボート入出庫装置-1	基準地震動Ssに対する構造健全性評価により、焼結ボート入出庫装置-1が上位クラス施設に対して波及的影響を及ぼさないことを確認した。	評価結果の詳細は、設工認申請書 添付書類で示す。 (Ⅲ-2-2-2-2-2-3)
ペレット一時保管棚 グループボックス-2	ペレット一時保管棚-2	基準地震動Ssに対する構造健全性評価により、ペレット一時保管棚-2が上位クラス施設に対して波及的影響を及ぼさないことを確認した。	評価結果の詳細は、設工認申請書 添付書類で示す。 (Ⅲ-2-2-2-2-2-2)
ペレット一時保管棚 グループボックス-2	焼結ボート入出庫装置-2	基準地震動Ssに対する構造健全性評価により、焼結ボート入出庫装置-2が上位クラス施設に対して波及的影響を及ぼさないことを確認した。	評価結果の詳細は、設工認申請書 添付書類で示す。 (Ⅲ-2-2-2-2-2-3)
ペレット一時保管棚 グループボックス-3	ペレット一時保管棚-3	基準地震動Ssに対する構造健全性評価により、ペレット一時保管棚-3が上位クラス施設に対して波及的影響を及ぼさないことを確認した。	評価結果の詳細は、設工認申請書 添付書類で示す。 (Ⅲ-2-2-2-2-2-2)
ペレット一時保管棚 グループボックス-3	焼結ボート入出庫装置-2	基準地震動Ssに対する構造健全性評価により、焼結ボート入出庫装置-2が上位クラス施設に対して波及的影響を及ぼさないことを確認した。	評価結果の詳細は、設工認申請書 添付書類で示す。 (Ⅲ-2-2-2-2-2-3)
焼結ボート受渡装置 グループボックス-1	焼結ボート入出庫装置-1	基準地震動Ssに対する構造健全性評価により、焼結ボート入出庫装置-1が上位クラス施設に対して波及的影響を及ぼさないことを確認した。	評価結果の詳細は、設工認申請書 添付書類で示す。 (Ⅲ-2-2-2-2-2-3)
焼結ボート受渡装置 グループボックス-1	焼結ボート受渡装置-1	基準地震動Ssに対する構造健全性評価により、焼結ボート受渡装置-1が上位クラス施設に対して波及的影響を及ぼさないことを確認した。	評価結果の詳細は、設工認申請書 添付書類で示す。 (Ⅲ-2-2-2-2-1-1)
焼結ボート受渡装置 グループボックス-1	防火シャッター	基準地震動Ssに対する構造健全性評価により、防火シャッターが上位クラス施設に対して波及的影響を及ぼさないことを確認した。	評価結果の詳細は、設工認申請書 添付書類で示す。 (Ⅲ-2-2-2-2-1-1)
焼結ボート受渡装置 グループボックス-1	焼結ボート受渡装置-2	基準地震動Ssに対する構造健全性評価により、焼結ボート受渡装置-2が上位クラス施設に対して波及的影響を及ぼさないことを確認した。	評価結果の詳細は、設工認申請書 添付書類で示す。 (Ⅲ-2-2-2-2-1-1)
焼結ボート受渡装置 グループボックス-1	焼結ボート受渡装置-3	基準地震動Ssに対する構造健全性評価により、焼結ボート受渡装置-3が上位クラス施設に対して波及的影響を及ぼさないことを確認した。	評価結果の詳細は、設工認申請書 添付書類で示す。 (Ⅲ-2-2-2-2-1-1)
焼結ボート受渡装置 グループボックス-1	遮蔽扉 (ペレット一時保管設備)	基準地震動Ssに対する構造健全性評価により、遮蔽扉 (ペレット一時保管設備) が上位クラス施設に対して波及的影響を及ぼさないことを確認した。	評価結果の詳細は、設工認申請書 添付書類で示す。 (Ⅲ-2-2-2-2-4)
焼結ボート受渡装置 グループボックス-2	焼結ボート受渡装置-4	基準地震動Ssに対する構造健全性評価により、焼結ボート受渡装置-4が上位クラス施設に対して波及的影響を及ぼさないことを確認した。	評価結果の詳細は、設工認申請書 添付書類で示す。 (Ⅲ-2-2-2-2-1-1)

第3.3-3表 建屋内施設の検討結果(損傷, 転倒及び落下) (5/8)

【燃料建屋 (PA)】			
上位クラス施設 (建屋内施設)	波及的影響を及ぼすおそれのある 下位クラス施設	評価結果	備考
焼結ボート受渡装置 グローブボックス-2	焼結ボート受渡装置-5	基準地震動Ssに対する構造健全性評価により、焼結ボート受渡装置-5が上位クラス施設に対して波及的影響を及ぼさないことを確認した。	評価結果の詳細は、設工認申請書 添付書類で示す。 (Ⅲ-2-2-2-2-1-1)
焼結ボート受渡装置 グローブボックス-2	焼結ボート入出庫装置-1	基準地震動Ssに対する構造健全性評価により、焼結ボート入出庫装置-1が上位クラス施設に対して波及的影響を及ぼさないことを確認した。	評価結果の詳細は、設工認申請書 添付書類で示す。 (Ⅲ-2-2-2-2-2-3)
焼結ボート受渡装置 グローブボックス-2	焼結ボート入出庫装置-2	基準地震動Ssに対する構造健全性評価により、焼結ボート入出庫装置-2が上位クラス施設に対して波及的影響を及ぼさないことを確認した。	評価結果の詳細は、設工認申請書 添付書類で示す。 (Ⅲ-2-2-2-2-2-3)
焼結ボート受渡装置 グローブボックス-3	焼結ボート受渡装置-6	基準地震動Ssに対する構造健全性評価により、焼結ボート受渡装置-6が上位クラス施設に対して波及的影響を及ぼさないことを確認した。	評価結果の詳細は、設工認申請書 添付書類で示す。 (Ⅲ-2-2-2-2-1-1)
焼結ボート受渡装置 グローブボックス-3	焼結ボート受渡装置-7	基準地震動Ssに対する構造健全性評価により、焼結ボート受渡装置-7が上位クラス施設に対して波及的影響を及ぼさないことを確認した。	評価結果の詳細は、設工認申請書 添付書類で示す。 (Ⅲ-2-2-2-2-1-1)
焼結ボート受渡装置 グローブボックス-3	焼結ボート入出庫装置-2	基準地震動Ssに対する構造健全性評価により、焼結ボート入出庫装置-2が上位クラス施設に対して波及的影響を及ぼさないことを確認した。	評価結果の詳細は、設工認申請書 添付書類で示す。 (Ⅲ-2-2-2-2-2-3)
焼結ボート受渡装置 グローブボックス-4	焼結ボート入出庫装置-2	基準地震動Ssに対する構造健全性評価により、焼結ボート入出庫装置-2が上位クラス施設に対して波及的影響を及ぼさないことを確認した。	評価結果の詳細は、設工認申請書 添付書類で示す。 (Ⅲ-2-2-2-2-2-3)
焼結ボート受渡装置 グローブボックス-4	焼結ボート受渡装置-8	基準地震動Ssに対する構造健全性評価により、焼結ボート受渡装置-8が上位クラス施設に対して波及的影響を及ぼさないことを確認した。	評価結果の詳細は、設工認申請書 添付書類で示す。 (Ⅲ-2-2-2-2-1-1)
焼結ボート受渡装置 グローブボックス-4	遮蔽扉 (パレット一時保管設備)	基準地震動Ssに対する構造健全性評価により、遮蔽扉 (パレット一時保管設備) が上位クラス施設に対して波及的影響を及ぼさないことを確認した。	評価結果の詳細は、設工認申請書 添付書類で示す。 (Ⅲ-2-2-2-2-2-4)
焼結ボート受渡装置 グローブボックス-4	防火シャッター	基準地震動Ssに対する構造健全性評価により、防火シャッターが上位クラス施設に対して波及的影響を及ぼさないことを確認した。	評価結果の詳細は、設工認申請書 添付書類で示す。 (Ⅲ-2-2-2-2-1-1)
スクラップ貯蔵棚 グローブボックス-1	スクラップ貯蔵棚-1	基準地震動Ssに対する構造健全性評価により、スクラップ貯蔵棚-1が上位クラス施設に対して波及的影響を及ぼさないことを確認した。	評価結果の詳細は、設工認申請書 添付書類で示す。 (Ⅲ-2-2-2-2-2-2)
スクラップ貯蔵棚 グローブボックス-1	スクラップ保管容器入出庫装置	基準地震動Ssに対する構造健全性評価により、スクラップ保管容器入出庫装置が上位クラス施設に対して波及的影響を及ぼさないことを確認した。	評価結果の詳細は、設工認申請書 添付書類で示す。 (Ⅲ-2-2-2-2-2-3)
スクラップ貯蔵棚 グローブボックス-2	スクラップ貯蔵棚-2	基準地震動Ssに対する構造健全性評価により、スクラップ貯蔵棚-2が上位クラス施設に対して波及的影響を及ぼさないことを確認した。	評価結果の詳細は、設工認申請書 添付書類で示す。 (Ⅲ-2-2-2-2-2-2)

第3.3-3表 建屋内施設の検討結果(損傷, 転倒及び落下) (6/8)

【燃料建屋 (PA)】

上位クラス施設 (建屋内施設)	波及的影響を及ぼすおそれのある 下位クラス施設	評価結果	備考
スクラップ貯蔵棚 グループボックス-2	スクラップ保管容器入庫装置	基準地震動Ssに対する構造健全性評価により、スクラップ保管容器入庫装置が上位クラス施設に対して波及的影響を及ぼさないことを確認した。	評価結果の詳細は、設工認申請書 添付書類で示す。 (Ⅲ-2-2-2-2-2-3)
スクラップ貯蔵棚 グループボックス-3	スクラップ貯蔵棚-3	基準地震動Ssに対する構造健全性評価により、スクラップ貯蔵棚-3が上位クラス施設に対して波及的影響を及ぼさないことを確認した。	評価結果の詳細は、設工認申請書 添付書類で示す。 (Ⅲ-2-2-2-2-2-2)
スクラップ貯蔵棚 グループボックス-3	スクラップ保管容器入庫装置	基準地震動Ssに対する構造健全性評価により、スクラップ保管容器入庫装置が上位クラス施設に対して波及的影響を及ぼさないことを確認した。	評価結果の詳細は、設工認申請書 添付書類で示す。 (Ⅲ-2-2-2-2-2-3)
スクラップ貯蔵棚 グループボックス-4	スクラップ貯蔵棚-4	基準地震動Ssに対する構造健全性評価により、スクラップ貯蔵棚-4が上位クラス施設に対して波及的影響を及ぼさないことを確認した。	評価結果の詳細は、設工認申請書 添付書類で示す。 (Ⅲ-2-2-2-2-2-2)
スクラップ貯蔵棚 グループボックス-4	スクラップ保管容器入庫装置	基準地震動Ssに対する構造健全性評価により、スクラップ保管容器入庫装置が上位クラス施設に対して波及的影響を及ぼさないことを確認した。	評価結果の詳細は、設工認申請書 添付書類で示す。 (Ⅲ-2-2-2-2-2-3)
スクラップ貯蔵棚 グループボックス-5	スクラップ貯蔵棚-5	基準地震動Ssに対する構造健全性評価により、スクラップ貯蔵棚-5が上位クラス施設に対して波及的影響を及ぼさないことを確認した。	評価結果の詳細は、設工認申請書 添付書類で示す。 (Ⅲ-2-2-2-2-2-2)
スクラップ貯蔵棚 グループボックス-5	スクラップ保管容器入庫装置	基準地震動Ssに対する構造健全性評価により、スクラップ保管容器入庫装置が上位クラス施設に対して波及的影響を及ぼさないことを確認した。	評価結果の詳細は、設工認申請書 添付書類で示す。 (Ⅲ-2-2-2-2-2-3)
スクラップ保管容器受渡装置 グループボックス-1	スクラップ保管容器受渡装置-1	基準地震動Ssに対する構造健全性評価により、スクラップ保管容器受渡装置-1が上位クラス施設に対して波及的影響を及ぼさないことを確認した。	評価結果の詳細は、設工認申請書 添付書類で示す。 (Ⅲ-2-2-2-2-1-1)
スクラップ保管容器受渡装置 グループボックス-1	スクラップ保管容器入庫装置	基準地震動Ssに対する構造健全性評価により、スクラップ保管容器入庫装置が上位クラス施設に対して波及的影響を及ぼさないことを確認した。	評価結果の詳細は、設工認申請書 添付書類で示す。 (Ⅲ-2-2-2-2-2-3)
スクラップ保管容器受渡装置 グループボックス-2	スクラップ保管容器受渡装置-2	基準地震動Ssに対する構造健全性評価により、スクラップ保管容器受渡装置-2が上位クラス施設に対して波及的影響を及ぼさないことを確認した。	評価結果の詳細は、設工認申請書 添付書類で示す。 (Ⅲ-2-2-2-2-1-1)
スクラップ保管容器受渡装置 グループボックス-2	スクラップ保管容器入庫装置	基準地震動Ssに対する構造健全性評価により、スクラップ保管容器入庫装置が上位クラス施設に対して波及的影響を及ぼさないことを確認した。	評価結果の詳細は、設工認申請書 添付書類で示す。 (Ⅲ-2-2-2-2-2-3)
製品ペレット貯蔵棚 グループボックス-1	製品ペレット貯蔵棚-1	基準地震動Ssに対する構造健全性評価により、製品ペレット貯蔵棚-1が上位クラス施設に対して波及的影響を及ぼさないことを確認した。	評価結果の詳細は、設工認申請書 添付書類で示す。 (Ⅲ-2-2-2-2-2-2)
製品ペレット貯蔵棚 グループボックス-1	ペレット保管容器入庫装置	基準地震動Ssに対する構造健全性評価により、ペレット保管容器入庫装置が上位クラス施設に対して波及的影響を及ぼさないことを確認した。	評価結果の詳細は、設工認申請書 添付書類で示す。 (Ⅲ-2-2-2-2-2-3)

第3.3-3表 建屋内施設の検討結果(損傷, 転倒及び落下) (7/8)

【燃料建屋 (PA)】			
上位クラス施設 (建屋内施設)	波及的影響を及ぼすおそれのある 下位クラス施設	評価結果	備考
製品ペレット貯蔵棚 グループボックス-2	製品ペレット貯蔵棚-2	基準地震動Ssに対する構造健全性評価により、製品ペレット貯蔵棚-2が上位クラス施設に対して波及的影響を及ぼさないことを確認した。	評価結果の詳細は、設工認申請書 添付書類で示す。 (Ⅲ-2-2-2-2-2-2)
製品ペレット貯蔵棚 グループボックス-2	ペレット保管容器入庫装置	基準地震動Ssに対する構造健全性評価により、ペレット保管容器入庫装置が上位クラス施設に対して波及的影響を及ぼさないことを確認した。	評価結果の詳細は、設工認申請書 添付書類で示す。 (Ⅲ-2-2-2-2-2-3)
製品ペレット貯蔵棚 グループボックス-3	製品ペレット貯蔵棚-3	基準地震動Ssに対する構造健全性評価により、製品ペレット貯蔵棚-3が上位クラス施設に対して波及的影響を及ぼさないことを確認した。	評価結果の詳細は、設工認申請書 添付書類で示す。 (Ⅲ-2-2-2-2-2-2)
製品ペレット貯蔵棚 グループボックス-3	ペレット保管容器入庫装置	基準地震動Ssに対する構造健全性評価により、ペレット保管容器入庫装置が上位クラス施設に対して波及的影響を及ぼさないことを確認した。	評価結果の詳細は、設工認申請書 添付書類で示す。 (Ⅲ-2-2-2-2-2-3)
製品ペレット貯蔵棚 グループボックス-4	製品ペレット貯蔵棚-4	基準地震動Ssに対する構造健全性評価により、製品ペレット貯蔵棚-4が上位クラス施設に対して波及的影響を及ぼさないことを確認した。	評価結果の詳細は、設工認申請書 添付書類で示す。 (Ⅲ-2-2-2-2-2-2)
製品ペレット貯蔵棚 グループボックス-4	ペレット保管容器入庫装置	基準地震動Ssに対する構造健全性評価により、ペレット保管容器入庫装置が上位クラス施設に対して波及的影響を及ぼさないことを確認した。	評価結果の詳細は、設工認申請書 添付書類で示す。 (Ⅲ-2-2-2-2-2-3)
製品ペレット貯蔵棚 グループボックス-5	製品ペレット貯蔵棚-5	基準地震動Ssに対する構造健全性評価により、製品ペレット貯蔵棚-5が上位クラス施設に対して波及的影響を及ぼさないことを確認した。	評価結果の詳細は、設工認申請書 添付書類で示す。 (Ⅲ-2-2-2-2-2-2)
製品ペレット貯蔵棚 グループボックス-5	ペレット保管容器入庫装置	基準地震動Ssに対する構造健全性評価により、ペレット保管容器入庫装置が上位クラス施設に対して波及的影響を及ぼさないことを確認した。	評価結果の詳細は、設工認申請書 添付書類で示す。 (Ⅲ-2-2-2-2-2-3)
ペレット保管容器受渡装置 グループボックス-1	ペレット保管容器受渡装置-1	基準地震動Ssに対する構造健全性評価により、ペレット保管容器受渡装置-1が上位クラス施設に対して波及的影響を及ぼさないことを確認した。	評価結果の詳細は、設工認申請書 添付書類で示す。 (Ⅲ-2-2-2-2-1-1)
ペレット保管容器受渡装置 グループボックス-1	ペレット保管容器搬送装置グループ ボックス-13	基準地震動Ssに対する構造健全性評価により、ペレット保管容器搬送装置グループボックス-13が上位クラス施設に対して波及的影響を及ぼさないことを確認した。	評価結果の詳細は、後次回にて示す。
ペレット保管容器受渡装置 グループボックス-1	ペレット保管容器搬送装置グループ ボックス-14	基準地震動Ssに対する構造健全性評価により、ペレット保管容器搬送装置グループボックス-14が上位クラス施設に対して波及的影響を及ぼさないことを確認した。	評価結果の詳細は、後次回にて示す。
ペレット保管容器受渡装置 グループボックス-1	ペレット保管容器入庫装置	基準地震動Ssに対する構造健全性評価により、ペレット保管容器入庫装置が上位クラス施設に対して波及的影響を及ぼさないことを確認した。	評価結果の詳細は、設工認申請書 添付書類で示す。 (Ⅲ-2-2-2-2-2-3)
ペレット保管容器受渡装置 グループボックス-2	ペレット保管容器受渡装置-2	基準地震動Ssに対する構造健全性評価により、ペレット保管容器受渡装置-2が上位クラス施設に対して波及的影響を及ぼさないことを確認した。	評価結果の詳細は、設工認申請書 添付書類で示す。 (Ⅲ-2-2-2-2-1-1)

第3.3-3表 建屋内施設の検討結果(損傷, 転倒及び落下) (8/8)

【燃料建屋 (PA)】

上位クラス施設 (建屋内施設)	波及的影響を及ぼすおそれのある 下位クラス施設	評価結果	備考
ペレット保管容器受渡装置 グローブボックス-2	ペレット保管容器入庫装置	基準地震動Ssに対する構造健全性評価により、ペレット保管容器入庫装置が上位クラス施設に対して波及的影響を及ぼさないことを確認した。	評価結果の詳細は、設工認申請書 添付書類で示す。 (III-2-2-2-2-2-3)
グローブボックス排風機A	工程室排風機A	基準地震動Ssに対する構造健全性評価により、工程室排風機Aが上位クラス施設に対して波及的影響を及ぼさないことを確認した。	評価結果の詳細は、設工認申請書 添付書類で示す。 (III-2-2-2-2-1-1)

3. 4 建屋外における下位クラス施設の損傷，転倒及び落下による上位クラス施設への影響

(1) 下位クラス施設の抽出結果

本文第 4. 4-1 図のフローの a に基づいて影響を及ぼすおそれのある下位クラス施設を抽出した結果を第 3. 4-1 表に示す。

(2) 下位クラス施設の影響評価結果

3. 4 (1) で抽出した波及的影響を及ぼすおそれのある下位クラス施設について，本文第 4. 4-1 図のフローの b, c に基づく評価結果を第 3. 4-2 表に示す。

なお，第 2 回設工認申請対象施設は，建屋内設備であり，建屋外設備ではないことから，本項に対する検討は不要とした。

第 3.4-1 表 建屋外上位クラス施設への波及的影響(損傷, 転倒及び落下等)を及ぼす
おそれのある下位クラス施設

番号	建屋外上位クラス施設	設置場所	区分	波及的影響を及ぼすおそれのある下位クラス施設 (- : なし)	波及的影響 のおそれ (○ : あり, × : なし)	備考
					損傷・転倒・落下	
1	-	-	-	-	-	-

第 3.4-2 表 建屋外施設の検討結果(損傷, 転倒及び落下)

上位クラス施設 (建屋外施設)	波及的影響を及ぼすおそれのある下位クラス施設	評価結果	備考
-	-	-	-