


孔番 B14-2 孔

深度 72.00m ~ 90.00m  
孔口標高 7.06m






孔番 B14-2 孔

深度 90.00m ~ 108.00m


孔口標高 7.06m





孔番 B14-2 孔

深度 108.00m ~ 126.00m  
孔口標高 7.06m





孔番 B14-2 孔

深度 126.00m ~ 144.00m  
孔口標高 7.06m





孔番 B14-2 孔

深度 144.00m ~ 150.00m  
孔口標高 7.06m





H24-D1-3



孔番 D1-3 孔

深度 0.00m ~18.00m

孔口標高 6.90m





孔番 D1-3 孔

深度 18.00m ~ 36.00m

孔口標高 6.90m





孔番 D1-3 孔

深度 36.00m ~ 54.00m

孔口標高 6.90m






孔番 D1-3 孔

深度 54.00m ~ 60.00m

孔口標高 6.90m





余白

H24-D1-2



孔番 D1-2 孔

深度 0.00m ~18.00m

孔口標高 6.95m





孔番 D1-2 孔

深度 18.00m ~ 33.00m

孔口標高 6.95m





余白

H24-D1-4