

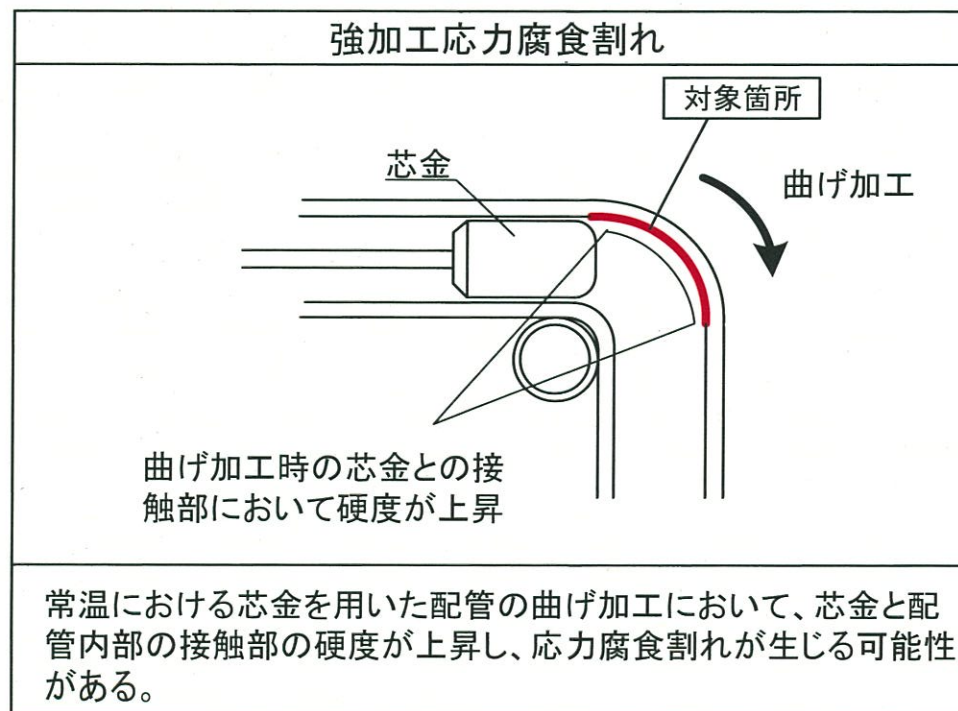
伊方発電所 3 号機
1 次系弁改造工事に係る
設計及び工事計画の認可申請の概要について

令和 4 年 8 月 2 4 日


四国電力株式会社

1. 工事目的

- 伊方3号機では、これまでに、配管加工時に生じる硬化層を起因とした応力腐食割れ（強加工応力腐食割れ）による損傷は発生していないが、A、Bループの低温側高圧注入ラインにおいては、製造過程で芯金を用いた曲げ加工を行うことで生じる硬化層を有する曲げ管を使用している部位があるため、予防保全の観点から、芯金を用いずに製作した硬化層が形成されない曲げ管又はエルボへ取替えを行う。
- 本工事において、弁（3V-SI-075A, B）についても配管と一括して取替えを行い、主要寸法を変更することから、設計及び工事計画認可申請手続きの対象となる。
また、別途、本申請に関連して、配管取替えに係る設計及び工事計画届出（令和4年 5月30日付 原子力発第22108号）を行っている。




○工事範囲

 : ループA低温側高圧注入ライン

 : ループB低温側高圧注入ライン


○設計及び工事計画認可申請・届出対象

 : 認可申請

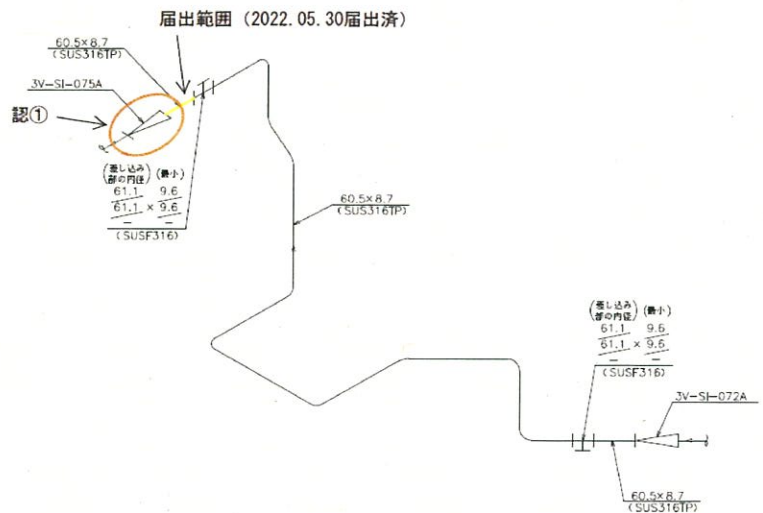
(原子炉冷却系統施設のうち、
非常用炉心冷却設備その他原
子炉注水設備に係るものの改
造 (弁の主要寸法変更))

 : 届出 (2022.05.30届出済)

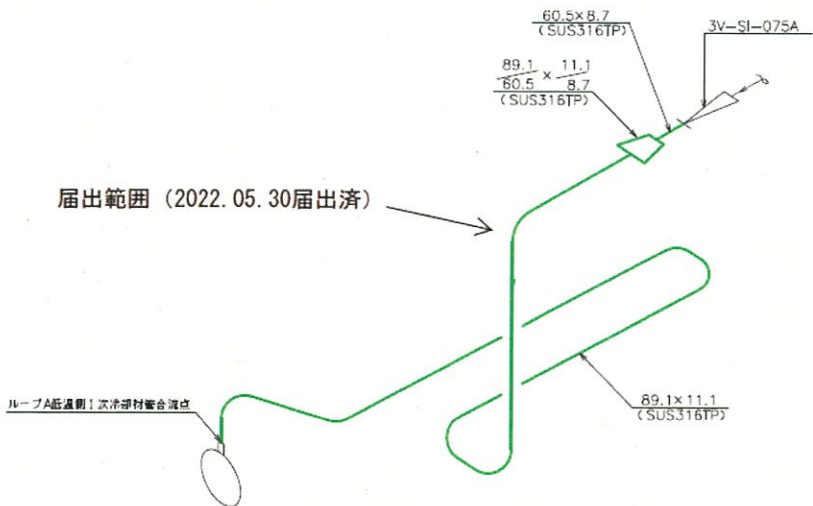
(原子炉冷却系統施設のうち、
一次冷却材の循環設備、非常
用炉心冷却設備その他原子炉
注水設備 (原子炉冷却材圧カ
バウンダリに係るものに限る
) の取替え (同仕様の配管・
弁への取替え))

 : 枠囲みの範囲は機密に係る
事項ですので公開するこ
とはできません。

3.1 ループA低温側高圧注入ライン

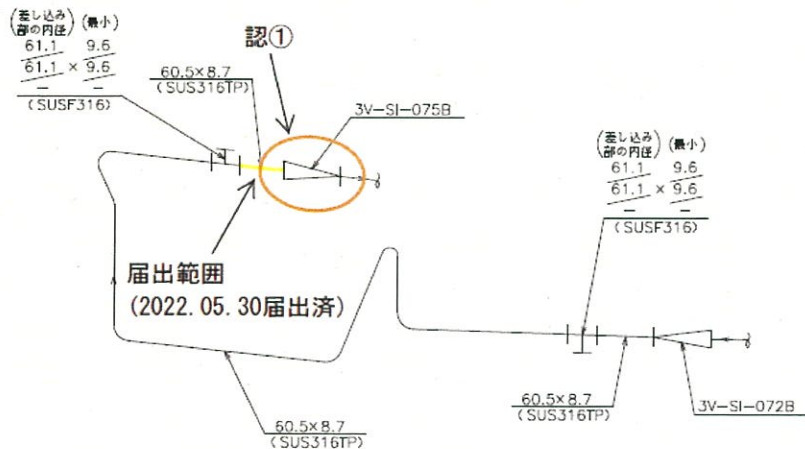


番号	主要弁の仕様									
	変更前					変更後				
	主要寸法			材料		主要寸法			材料	
	呼び径	弁箱 厚さ	弁ふた 厚さ	弁箱	弁ふた	呼び径	弁箱 厚さ	弁ふた 厚さ	弁箱	弁ふた
認①	2B	<input type="text"/>	<input type="text"/>	SUSF316	SUSF316	同左	<input type="text"/>	<input type="text"/>	同左	同左

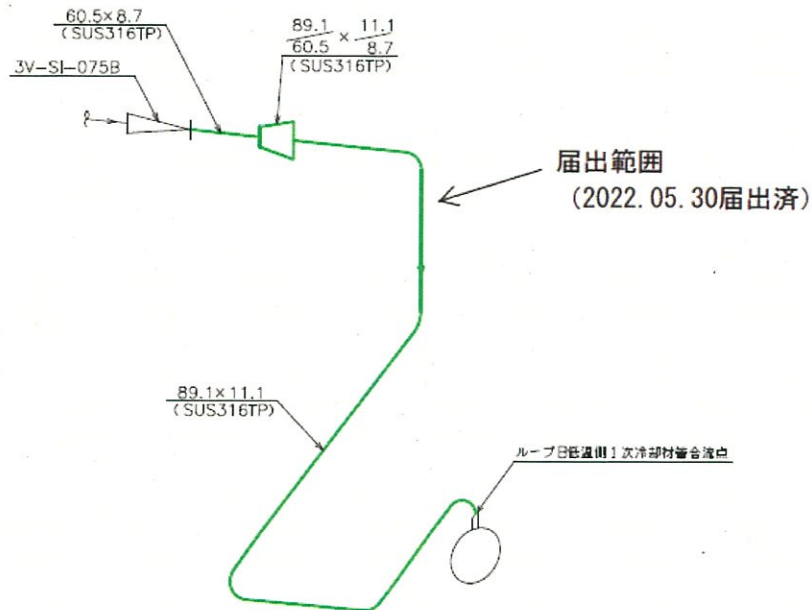


: 枠囲みの範囲は機密に係る事項ですので公開することはできません。

3.2 ループB低温側高圧注入ライン



番号	主要弁の仕様									
	変更前					変更後				
	主要寸法			材料		主要寸法			材料	
	呼び径	弁箱 厚さ	弁ふた 厚さ	弁箱	弁ふた	呼び径	弁箱 厚さ	弁ふた 厚さ	弁箱	弁ふた
認①	2B	<input type="text"/>	<input type="text"/>	SUSF316	SUSF316	同左	<input type="text"/>	<input type="text"/>	同左	同左



: 枠囲みの範囲は機密に係る事項ですので公開することはできません。

4. 技術基準規則への適合性(認可申請)

- 設計及び工事計画認可申請書に関して、「実用発電用原子炉及びその附属施設の技術基準に関する規則」(以下、「技術基準規則」という。)への適合性確認が必要となる条文の整理結果は以下のとおり。

●設計基準対象施設

技術基準規則	概要
第5条 地震による損傷の防止	申請設備について、基準地震動等に対してその安全性が損なわれるおそれがないことを確認する。
第14条 安全設備	申請設備について、既設同様に、通常運転時、運転時の異常な過渡変化及び事故時においてその求められる機能を発揮することができる設計であることを確認する。
第15条 設計基準対象施設の機能	申請設備について、既設同様に、設計基準対象施設としての機能を発揮することができる設計であることを確認する。
第17条 材料及び構造	申請設備について、クラス1機器としての材料及び構造の基準を満足することを確認する。
第19条 流体振動等による損傷の防止	申請設備について、流体振動又は温度差のある流体の混合等により生ずる温度変動により損傷を受けない設計であることを確認する。
第27条 原子炉冷却材圧力バウンダリ	申請設備について、既設同様に、原子炉冷却材圧力バウンダリとしての機能を発揮することができる設計であることを確認する。
第28条 原子炉冷却材圧力バウンダリの隔離装置等	申請設備について、既設同様に、本条文にて要求される機能を発揮することができる設計であることを確認する。
第32条 非常用炉心冷却設備	申請設備について、既設同様に、本条文にて要求される機能を発揮することができる設計であることを確認する。

5. 設計及び工事計画書の概要(認可申請)

- 設計及び工事計画認可申請書（炉規法）の工事計画及び添付資料の概要は以下のとおり。
- なお、工事計画認可申請書（電事法）の添付書類については、「原子力発電工作物の保安に関する省令第15条第1号の規定に基づく指示について（原規技発第1307081号 20130628商第22号 平成25年7月8日）」に基づき、添付しない。

資料名		概要	
工事計画	原子炉冷却系統施設 ・ 要目表 ・ 基本設計方針、適用基準及び適用規格 ・ 工事の方法	要目表	非常用炉心冷却設備その他原子炉注水設備 主要弁の改造（主要寸法変更）
		基本設計方針、適用基準及び適用規格	本工事に関連する基本設計方針、適用基準及び適用規格を記載（変更なし）
		工事の方法	本工事の手順及び使用前事業者検査の方法を記載（変更なし）
添付資料	発電用原子炉の設置の許可との整合性に関する説明書	本工事計画と設置許可申請書との整合性を示す。	
	設備別記載事項の設定根拠に関する説明書	申請設備に係る設備別記載事項の設定根拠を示す。	
	クラス1機器の応力腐食割れ対策に関する説明書	申請範囲のクラス1機器及びクラス1支持構造物が、応力腐食割れ発生の抑制を考慮した設計であることを示す。	
	安全設備及び重大事故等対処設備が使用される条件の下における健全性に関する説明書	申請設備について、安全設備及び重大事故等対処設備が使用される条件の下における健全性を示す。	
	耐震性に関する説明書	申請設備の耐震設計が、技術基準に適合するものであることを示す。	
	強度に関する説明書	申請設備の材料及び構造が、技術基準に適合するものであることを示す。	
	流体振動又は温度変動による損傷の防止に関する説明書	申請設備について、1次冷却材又は2次冷却材の循環、沸騰その他の挙動により生ずる流体振動、又は温度差のある流体の混合その他の挙動により生ずる温度変動により損傷を受けない設計であることを示す。	
設計及び工事に係る品質マネジメントシステムに関する説明書	本工事計画について、設計に係る品質管理の実績・計画、並びに、工事及び検査に係る品質管理の方法、組織等の計画を示す。		

6. 工事工程

年	令和4年(2022年)								令和5年(2023年)			
月	5月	6月	7月	8月	9月	10月	11月	12月	1月	2月	3月	4月～
工事 工程											3-16定検	
											使用前事業者検査期間	
											現地工事期間	

【参考1】 実用発電用原子炉の設置、運転等に関する規則 別表第一(抜粋)

工事の種類	認可を要するもの
二 変更の工事	
(二) 発電用原子炉の基数の増加の工事以外の変更の工事であって、次の発電用原子炉施設に係るもの	
3 原子炉冷却系統施設	<p>...</p> <p>2 加圧水型発電用原子炉施設に係るものの改造(蒸気タービンに係るものの改造を除く。)であって、次に掲げるもの</p> <p>...</p> <p>(8) 非常用炉心冷却設備その他原子炉注水設備に係るもの</p> <p>...</p>
該当する工事範囲	ループA,B低温側高圧注入ライン弁(3V-SI-075A,B)

