



|   |          |
|---|----------|
| 工事計画認可申請  | 第3-2-13図 |
| 美 浜 発 電 所 第 3 号 機   |          |
| 原子炉冷却系統施設の系統図<br>(非常用炉心冷却設備その他<br>原子炉注水設備) (1/18)<br>(設計基準対象施設) |          |
| 関 西 電 力 株 式 会 社   |          |


本資料のうち、枠囲みの内容は、商業機密あるいは防護上の観点から公開できません。



|                   |         |
|-------------------|---------|
| 工事計画認可申請          | 第4-4-3図 |
| 美浜発電所第3号機         |         |
| 計測制御系統図<br>(3/10) |         |
| 関西電力株式会社          |         |



|   |          |
|---|----------|
| 工事計画認可申請  | 第3-2-17図 |
| 美 浜 発 電 所 第 3 号 機   |          |
| 原子炉冷却系統施設の系統図<br>(非常用炉心冷却設備その他<br>原子炉注水設備) (5/18)<br>(設計基準対象施設) |          |
| 関 西 電 力 株 式 会 社   |          |



|  |          |
|--|----------|
| 工事計画認可申請   | 第3-2-27図 |
| 美浜発電所第3号機  |          |
| 原子炉冷却系統施設の系統図<br>(非常用炉心冷却設備その他<br>原子炉注水設備) (15/18)<br>(設計基準対象施設) |          |
| 関西電力株式会社   |          |