

島根原子力発電所 2号炉 審査資料	
資料番号	EP-050 改 67(比)
提出年月日	令和3年7月26日

島根原子力発電所 2号炉

地震による損傷の防止

比較表

令和3年7月
中国電力株式会社

実線・・設備運用又は体制等の相違（設計方針の相違）
 波線・・記載表現、設備名称の相違（実質的な相違なし）

まとめ資料比較表 [第4条 地震による損傷の防止]

柏崎刈羽原子力発電所 6/7号炉 (2017.12.20版)	東海第二発電所 (2018.9.18版)	女川原子力発電所 2号炉 (2020.2.7版)	島根原子力発電所 2号炉	備考
<p>第4条：地震による損傷の防止 <目次></p> <p>第1部 1. 基本方針 1.1 要求事項の整理 1.2 追加要求事項に対する適合性 (1) 位置、構造及び設備 (2) 安全設計方針 (3) 適合性説明 1.3 気象等 1.4 設備等 1.5 手順等</p> <p>第2部 1. 耐震設計の基本方針 1.1 基本方針 1.2 適用規格 2. 耐震設計上の重要度分類 2.1 重要度分類の基本方針 2.2 耐震重要度分類 3. 設計用地震力 3.1 地震力の算定法 3.2 設計用地震力 4. 荷重の組合せと許容限界 4.1 基本方針 5. 地震応答解析の方針 5.1 建物・構築物 5.2 機器・配管系 5.3 屋外重要土木構造物 5.4 津波防護施設、浸水防止設備及び津波監視設備並びに<u>浸水防止設備又は津波監視設備</u>が設置された建物・構築物 6. 設計用減衰定数 7. 耐震重要施設的安全機能への下位クラス施設の波及的影響</p>	<p>第4条：地震による損傷の防止 目次</p> <p>第1部 1. 基本方針 1.1 要求事項の整理 1.2 追加要求事項に対する適合性 (1) 位置、構造及び設備 (2) 安全設計方針 (3) 適合性説明 1.3 気象等 1.4 設備等 1.5 手順等</p> <p>第2部 1. 耐震設計の基本方針 1.1 基本方針 1.2 適用規格 2. 耐震設計上の重要度分類 2.1 重要度分類の基本方針 2.2 耐震重要度分類 3. 設計用地震力 3.1 地震力の算定法 3.2 設計用地震力 4. 荷重の組合せと許容限界 4.1 基本方針 5. 地震応答解析の方針 5.1 建物・構築物 5.2 機器・配管系 5.3 屋外重要土木構造物 5.4 津波防護施設、浸水防止設備及び津波監視設備並びに<u>浸水防止設備又は津波監視設備</u>が設置された建物・構築物 6. 設計用減衰定数 7. 耐震重要施設的安全機能への下位クラス施設の波及的影響</p>	<p>第4条：地震による損傷の防止 <目次></p> <p>第1部 1. 基本方針 1.1 要求事項の整理 1.2 追加要求事項に対する適合性 (1) 位置、構造及び設備 (2) 安全設計方針 (3) 適合性説明 1.3 気象等 1.4 設備等 1.5 手順等</p> <p>第2部 1. 耐震設計の基本方針 1.1 基本方針 f 1.2 適用規格 2. 耐震設計上の重要度分類 2.1 重要度分類の基本方針 2.2 耐震重要度分類 3. 設計用地震力 3.1 地震力の算定法 3.2 設計用地震力 4. 荷重の組合せと許容限界 4.1 基本方針 5. 地震応答解析の方針 5.1 建物・構築物 5.2 機器・配管系 5.3 屋外重要土木構造物 5.4 津波防護施設、浸水防止設備及び津波監視設備並びに<u>浸水防止設備</u>が設置された建物・構築物 6. 設計用減衰定数 7. 耐震重要施設的安全機能への下位クラス施設の波及的影響</p>	<p>第4条：地震による損傷の防止 <目次></p> <p>第1部 1. 基本方針 1.1 要求事項の整理 1.2 追加要求事項に対する適合性 (1) 位置、構造及び設備 (2) 安全設計方針 (3) 適合性説明 1.3 気象等 1.4 設備等 1.5 手順等</p> <p>第2部 1. 耐震設計の基本方針 1.1 基本方針 1.2 適用規格 2. 耐震設計上の重要度分類 2.1 重要度分類の基本方針 2.2 耐震重要度分類 3. 設計用地震力 3.1 地震力の算定法 3.2 設計用地震力 4. 荷重の組合せと許容限界 4.1 基本方針 5. 地震応答解析の方針 5.1 建物・構築物 5.2 機器・配管系 5.3 屋外重要土木構造物 5.4 津波防護施設、浸水防止設備及び津波監視設備並びに<u>これら</u>が設置された建物・構築物 6. 設計用減衰定数 7. 耐震重要施設的安全機能への下位クラス施設の波及的影響</p>	<p>・設備構成の相違 【柏崎6/7、東海第二、女川2】 島根2号炉では、津波防護施設、浸水防止設備及び津波監視設備が設置された建物・構築物もある (以下、①の相違)</p>

柏崎刈羽原子力発電所 6/7号炉 (2017.12.20版)	東海第二発電所 (2018.9.18版)	女川原子力発電所 2号炉 (2020.2.7版)	島根原子力発電所 2号炉	備考
<p>8. 水平2方向及び鉛直方向の地震力の組合せに関する影響評価方針</p> <p>9. 構造計画と配置計画</p> <p>(別添)</p> <p>別添-1 設計用地震力</p> <p>別添-2 動的機能維持の評価</p> <p>別添-3 弾性設計用地震動 Sd・静的地震力による評価</p> <p>別添-4 上位クラス施設の安全機能への下位クラス施設の波及的影響の検討について</p> <p>別添-5 水平2方向及び鉛直方向地震力の組合せに関する影響評価方針</p> <p>別添-6 屋外重要土木構造物の耐震評価における断面選定の考え方</p> <p>別添-7 <u>主要建屋の構造概要及び解析モデル</u>について</p> <p>別添-8 <u>入力地震動</u>について</p> <p>(別紙)</p> <p>別紙-1 建屋及び原子炉の地震応答解析モデルの詳細化について</p> <p>別紙-2 原子炉格納容器コンクリート部の応力解析における弾塑性解析の採用について</p>	<p>8. 水平2方向及び鉛直方向の地震力の組合せに関する影響評価方針</p> <p>9. 構造計画と配置計画</p> <p>(別添)</p> <p>別添-1 設計用地震力</p> <p>別添-2 動的機能維持の評価</p> <p>別添-3 弾性設計用地震動 S d ・静的地震力による評価</p> <p>別添-4 上位クラス施設の安全機能への下位クラス施設の波及的影響の検討について</p> <p>別添-5 水平2方向及び鉛直方向地震力の組合せに関する影響評価方針</p> <p>別添-6 屋外重要土木構造物の耐震評価における断面選定の考え方について</p> <p>別添-7 <u>主要建屋の構造概要</u>について</p> <p>別添-8 地震応答解析に用いる地質断面図の作成例及び地盤の速度構造</p> <p>(別紙)</p> <p>別紙-1 既工認との手法の相違点の整理について(設置変更許可申請段階での整理)</p> <p>別紙-2 原子炉建屋の地震応答解析モデルについて</p>	<p>8. 水平2方向及び鉛直方向の地震力の組合せに関する影響評価方針</p> <p>9. 構造計画と配置計画</p> <p>(別添)</p> <p>別添-1 設計用地震力</p> <p>別添-2 動的機能維持の評価</p> <p>別添-3 弾性設計用地震動 Sd・静的地震力による評価</p> <p>別添-4 上位クラス施設の安全機能への下位クラス施設の波及的影響の検討について</p> <p>別添-5 水平2方向及び鉛直方向地震力の組合せに関する影響評価方針</p> <p>別添-6 屋外重要土木構造物等及び津波防護施設の耐震評価における断面選定の考え方</p> <p>別添-7 <u>主要建屋の構造概要及び解析モデル</u>について</p> <p>別添-8 <u>入力地震動</u>について</p> <p>(別紙)</p> <p>別紙-1 既工認との手法の相違点の整理(設置変更許可申請段階での整理)</p> <p>別紙-2 上位クラス施設の安全機能への下位クラス施設の波及的影響の検討</p>	<p>8. 水平2方向及び鉛直方向の地震力の組合せに関する影響評価方針</p> <p>9. 構造計画と配置計画</p> <p>(別添)</p> <p>別添-1 設計用地震力</p> <p>別添-2 動的機能維持の評価</p> <p>別添-3 弾性設計用地震動 S d ・静的地震力による評価</p> <p>別添-4 上位クラス施設の安全機能への下位クラス施設の波及的影響の検討について</p> <p>別添-5 水平2方向及び鉛直方向地震力の組合せに関する影響評価方針</p> <p>別添-6 屋外重要土木構造物等の耐震評価における断面選定の考え方</p> <p>別添-7 <u>主要建物の構造概要</u>について</p> <p>別添-8 <u>地震応答解析に用いる地質断面図の作成例及び地盤の速度構造</u></p> <p>(別紙)</p> <p>別紙-1 設置変更許可申請における既許可からの変更点及び既工認との手法の相違点の整理について</p> <p>別紙-2 建物の地震応答解析モデルについて(建物基礎底面の付着力及び3次元 F E Mモデルの採用)</p>	<p>備考</p> <p><<比較表なし>></p> <p>・解析モデルの相違</p> <p>【柏崎6/7, 女川2】</p> <p>原子炉建物の解析モデルは既工認から変更なしのため相違する</p> <p><<比較表なし>></p> <p>・資料構成の相違</p> <p>【柏崎6/7, 東海第二, 女川2】</p> <p>プラント固有の論点等に応じた別紙の相違</p> <p><<比較表なし>></p> <p><<比較表なし>></p>

柏崎刈羽原子力発電所 6 / 7号炉 (2017.12.20版)	東海第二発電所 (2018.9.18版)	女川原子力発電所 2号炉 (2020.2.7版)	島根原子力発電所 2号炉	備考
<p><概要></p> <p>第1部において、設計基準対象施設の設置許可基準規則、技術基準規則の追加要求事項を明確化するとともに、それら要求に対する<u>柏崎刈羽原子力発電所6号及び7号炉</u>における適合性を示す。</p> <p>第2部において、設計基準対象施設について、追加要求事項に適合するために必要となる機能を達成するための設備又は運用等について説明する。</p> <p>第1部</p> <p>1. 基本方針</p> <p>1.1 要求事項の整理</p> <p>地震による損傷の防止について、<u>設置許可基準規則第4条並びに技術基準規則第5条</u>において、追加要求事項を明確化する(表1)。</p>	<p><概要></p> <p>第1部において、設計基準対象施設の設置許可基準規則、技術基準規則の追加要求事項を明確化するとともに、それら要求に対する<u>東海第二発電所</u>における適合性を示す。</p> <p>第2部において、設計基準対象施設について、追加要求事項に適合するために必要となる機能を達成するための設備または運用等について説明する。</p> <p>第1部</p> <p>1. 基本方針</p> <p>1.1 要求事項の整理</p> <p>地震による損傷の防止について、<u>設置許可基準規則第4条及び技術基準規則第5条</u>において、追加要求事項を明確化する(表1)。</p>	<p><概要></p> <p>第1部において、設計基準対象施設の設置許可基準規則、技術基準規則の追加要求事項を明確化するとともに、それら要求に対する<u>女川原子力発電所2号炉</u>における適合性を示す。</p> <p>第2部において、設計基準対象施設について、追加要求事項に適合するために必要となる機能を達成するための設備、運用等について説明する。</p> <p>第1部</p> <p>1. 基本方針</p> <p>1.1 要求事項の整理</p> <p>地震による損傷の防止について、<u>設置許可基準規則第4条並びに技術基準規則第5条</u>において、追加要求事項を明確化する(表1)。</p>	<p><概要></p> <p>第1部において、設計基準対象施設の設置許可基準規則、技術基準規則の追加要求事項を明確化するとともに、それら要求に対する<u>島根原子力発電所2号炉</u>における適合性を示す。</p> <p>第2部において、設計基準対象施設について、追加要求事項に適合するために必要となる機能を達成するための設備、運用等について説明する。</p> <p>第1部</p> <p>1. 基本方針</p> <p>1.1 要求事項の整理</p> <p>地震による損傷の防止について、「<u>実用発電用原子炉及びその附属施設の位置、構造及び設備の基準に関する規則</u>」(以下「<u>設置許可基準規則</u>」という。)第4条及び「<u>実用発電用原子炉及びその附属施設の技術基準に関する規則</u>」(以下「<u>技術基準規則</u>」という。)第5条において、追加要求事項を明確化する(表1)。</p>	

表1 設置許可基準規則第4条並びに技術基準規則第5条 要求事項

設置許可基準規則	技術基準規則	備考
<p>第4条 (地震による損傷の防止)</p> <p>設計基準対象施設は、地震力に十分に耐えることができるものでなければならない。</p> <p>2 前項の地震力は、地震の発生によって生ずるおそれがある設計基準対象施設の安全機能の喪失に起因しななければならない。</p> <p>3 耐震重要施設は、その使用中に当該耐震重要施設に大きな影響を及ぼすおそれがある地震による加速によって作用する地震力（以下「基準地震動」といふ。）に対して安全機能が損なわれない。</p> <p>4 耐震重要施設は、前項の地震の発生によって生ずるおそれがある斜面の崩壊に対して安全機能が損なわれない。</p>	<p>第5条 (地震による損傷の防止)</p> <p>設計基準対象施設は、これに作用する地震力（設置許可基準規則第四条第二項の規定により算定する地震力をいう。）による損壊により公衆に放射線障害を及ぼさないように施設しなければならない。</p> <p>2 耐震重要施設（設置許可基準規則第三条第一項に規定する耐震重要施設をいう。以下同じ。）は、基準地震動による地震力（設置許可基準規則第四条第三項に規定する基準地震動による地震力をいう。以下同じ。）に対してその安全性が損なわれない。</p> <p>3 耐震重要施設が設置許可基準規則第四条第三項の地震により生ずる斜面の崩壊によりその安全性が損なわれないよう、防護措置その他の適切な措置を講じなければならない。</p>	<p>追加要求事項</p> <p>設計基準対象施設は、これに作用する地震力（設置許可基準規則第四条第二項の規定により算定する地震力をいう。）による損壊により公衆に放射線障害を及ぼさないように施設しなければならない。</p> <p>2 耐震重要施設（設置許可基準規則第三条第一項に規定する耐震重要施設をいう。以下同じ。）は、基準地震動による地震力（設置許可基準規則第四条第三項に規定する基準地震動による地震力をいう。以下同じ。）に対してその安全性が損なわれない。</p> <p>3 耐震重要施設が設置許可基準規則第四条第三項の地震により生ずる斜面の崩壊によりその安全性が損なわれないよう、防護措置その他の適切な措置を講じなければならない。</p>

表1 設置許可基準規則第4条及び技術基準規則第5条 要求事項

設置許可基準規則	技術基準規則	備考
<p>第4条 (地震による損傷の防止)</p> <p>設計基準対象施設は、地震力に十分に耐えることができるものでなければならない。</p> <p>2 前項の地震力は、地震の発生によって生ずるおそれがある設計基準対象施設の安全機能の喪失に起因しななければならない。</p> <p>3 耐震重要施設は、その使用中に当該耐震重要施設に大きな影響を及ぼすおそれがある地震による加速によって作用する地震力（以下「基準地震動」といふ。）に対して安全機能が損なわれない。</p> <p>4 耐震重要施設は、前項の地震の発生によって生ずるおそれがある斜面の崩壊に対して安全機能が損なわれない。</p>	<p>第5条 (地震による損傷の防止)</p> <p>設計基準対象施設は、これに作用する地震力（設置許可基準規則第四条第二項の規定により算定する地震力をいう。）による損壊により公衆に放射線障害を及ぼさないように施設しなければならない。</p> <p>2 耐震重要施設（設置許可基準規則第三条第一項に規定する耐震重要施設をいう。以下同じ。）は、基準地震動による地震力（設置許可基準規則第四条第三項に規定する基準地震動による地震力をいう。以下同じ。）に対してその安全性が損なわれない。</p> <p>3 耐震重要施設が設置許可基準規則第四条第三項の地震により生ずる斜面の崩壊によりその安全性が損なわれないよう、防護措置その他の適切な措置を講じなければならない。</p>	<p>追加要求事項</p> <p>設計基準対象施設は、これに作用する地震力（設置許可基準規則第四条第二項の規定により算定する地震力をいう。）による損壊により公衆に放射線障害を及ぼさないように施設しなければならない。</p> <p>2 耐震重要施設（設置許可基準規則第三条第一項に規定する耐震重要施設をいう。以下同じ。）は、基準地震動による地震力（設置許可基準規則第四条第三項に規定する基準地震動による地震力をいう。以下同じ。）に対してその安全性が損なわれない。</p> <p>3 耐震重要施設が設置許可基準規則第四条第三項の地震により生ずる斜面の崩壊によりその安全性が損なわれないよう、防護措置その他の適切な措置を講じなければならない。</p>

表1 設置許可基準規則第4条並びに技術基準規則第5条 要求事項

設置許可基準規則	技術基準規則	備考
<p>第4条 (地震による損傷の防止)</p> <p>設計基準対象施設は、地震力に十分に耐えることができるものでなければならない。</p> <p>2 前項の地震力は、地震の発生によって生ずるおそれがある設計基準対象施設の安全機能の喪失に起因しななければならない。</p> <p>3 耐震重要施設は、その使用中に当該耐震重要施設に大きな影響を及ぼすおそれがある地震による加速によって作用する地震力（以下「基準地震動」といふ。）に対して安全機能が損なわれない。</p> <p>4 耐震重要施設は、前項の地震の発生によって生ずるおそれがある斜面の崩壊に対して安全機能が損なわれない。</p> <p>5 炉心内の燃料被覆材は、基準地震動による地震力に対して放射性物質の閉じ込めの機能が損なわれない。</p>	<p>第5条 (地震による損傷の防止)</p> <p>設計基準対象施設は、これに作用する地震力（設置許可基準規則第四条第二項の規定により算定する地震力をいう。）による損壊により公衆に放射線障害を及ぼさないように施設しなければならない。</p> <p>2 耐震重要施設（設置許可基準規則第三条第一項に規定する耐震重要施設をいう。以下同じ。）は、基準地震動による地震力（設置許可基準規則第四条第三項に規定する基準地震動による地震力をいう。以下同じ。）に対してその安全性が損なわれない。</p> <p>3 耐震重要施設が設置許可基準規則第四条第三項の地震により生ずる斜面の崩壊によりその安全性が損なわれないよう、防護措置その他の適切な措置を講じなければならない。</p> <p>4 炉心内の燃料被覆材は、基準地震動による地震力に対して放射性物質の閉じ込めの機能が損なわれない。</p>	<p>追加要求事項</p> <p>設計基準対象施設は、これに作用する地震力（設置許可基準規則第四条第二項の規定により算定する地震力をいう。）による損壊により公衆に放射線障害を及ぼさないように施設しなければならない。</p> <p>2 耐震重要施設（設置許可基準規則第三条第一項に規定する耐震重要施設をいう。以下同じ。）は、基準地震動による地震力（設置許可基準規則第四条第三項に規定する基準地震動による地震力をいう。以下同じ。）に対してその安全性が損なわれない。</p> <p>3 耐震重要施設が設置許可基準規則第四条第三項の地震により生ずる斜面の崩壊によりその安全性が損なわれないよう、防護措置その他の適切な措置を講じなければならない。</p> <p>4 炉心内の燃料被覆材は、基準地震動による地震力に対して放射性物質の閉じ込めの機能が損なわれない。</p>

表1 設置許可基準規則第四条並びに技術基準規則第五条 要求事項

設置許可基準規則	技術基準規則	備考
<p>第四条 (地震による損傷の防止)</p> <p>設計基準対象施設は、地震力に十分に耐えることができるものでなければならない。</p> <p>2 前項の地震力は、地震の発生によって生ずるおそれがある設計基準対象施設の安全機能の喪失に起因しななければならない。</p> <p>3 耐震重要施設は、その使用中に当該耐震重要施設に大きな影響を及ぼすおそれがある地震による加速によって作用する地震力（以下「基準地震動」といふ。）に対して安全機能が損なわれない。</p> <p>4 耐震重要施設は、前項の地震の発生によって生ずるおそれがある斜面の崩壊に対して安全機能が損なわれない。</p> <p>5 炉心内の燃料被覆材は、基準地震動による地震力に対して放射性物質の閉じ込めの機能が損なわれない。</p>	<p>第五條 (地震による損傷の防止)</p> <p>設計基準対象施設は、これに作用する地震力（設置許可基準規則第四條第二項の規定により算定する地震力をいう。）による損壊により公衆に放射線障害を及ぼさないように施設しなければならない。</p> <p>2 耐震重要施設（設置許可基準規則第三條第一項に規定する耐震重要施設をいう。以下同じ。）は、基準地震動による地震力（設置許可基準規則第四條第三項に規定する基準地震動による地震力をいう。以下同じ。）に対してその安全性が損なわれない。</p> <p>3 耐震重要施設が設置許可基準規則第四條第三項の地震により生ずる斜面の崩壊によりその安全性が損なわれないよう、防護措置その他の適切な措置を講じなければならない。</p> <p>4 炉心内の燃料被覆材は、基準地震動による地震力に対して放射性物質の閉じ込めの機能が損なわれない。</p>	<p>追加要求事項</p> <p>設計基準対象施設は、これに作用する地震力（設置許可基準規則第四條第二項の規定により算定する地震力をいう。）による損壊により公衆に放射線障害を及ぼさないように施設しなければならない。</p> <p>2 耐震重要施設（設置許可基準規則第三條第一項に規定する耐震重要施設をいう。以下同じ。）は、基準地震動による地震力（設置許可基準規則第四條第三項に規定する基準地震動による地震力をいう。以下同じ。）に対してその安全性が損なわれない。</p> <p>3 耐震重要施設が設置許可基準規則第四條第三項の地震により生ずる斜面の崩壊によりその安全性が損なわれないよう、防護措置その他の適切な措置を講じなければならない。</p> <p>4 炉心内の燃料被覆材は、基準地震動による地震力に対して放射性物質の閉じ込めの機能が損なわれない。</p>

1.2 追加要求事項に対する適合性

(1) 位置、構造及び設備

ロ 発電用原子炉施設の一般構造

1.2 追加要求事項に対する適合性

(1) 位置、構造及び設備

ロ 発電用原子炉施設の一般構造

1.2 追加要求事項に対する適合性

(1) 位置、構造及び設備

ロ 発電用原子炉施設の一般構造

本発電用原子炉施設は、発電用原子炉、原子炉冷却系、タービン系及び各種の安全防護設備等からなる。各設備は、原子炉建屋、タービン建屋、制御建屋、海水ポンプ室等に収納するが、一部の設備は屋外に設置する。

本発電用原子炉施設は、「核原料物質、核燃料物質及び原子炉の規制に関する法律」及び「電気事業法」等の関連法令の要求を満足するとともに、原子力規制委員会が決定した「実用発電

1.2 追加要求事項に対する適合性

(1) 位置、構造及び設備

ロ 発電用原子炉施設の一般構造

本発電用原子炉施設は、発電用原子炉、原子炉冷却設備、タービン設備及び各種の安全防護設備等からなる。各設備は、原子炉建物、タービン建物、制御室建物等に収納するが、一部の設備は屋外に設置する。

本発電用原子炉施設は、「核原料物質、核燃料物質及び原子炉の規制に関する法律」及び「電気事業法」等の関連法令の要求を満足するとともに、原子力規制委員会が決定した「実用発電

・規則改正に伴う相違
【柏崎6/7, 東海第二】
島根2号炉では地震時の燃料被覆管の閉じ込め機能の維持に係る設計方針を記載している
(以下、②の相違)

柏崎刈羽原子力発電所 6/7号炉 (2017.12.20版)	東海第二発電所 (2018.9.18版)	女川原子力発電所 2号炉 (2020.2.7版)	島根原子力発電所 2号炉	備考
<p>(1) 耐震構造</p> <p>本発電用原子炉施設は、次の方針に基づき耐震設計を行い、設置許可基準規則に適合するように設計する。</p> <p>(i) 設計基準対象施設の耐震設計</p> <p>設計基準対象施設については、耐震重要度分類に応じて、適用する地震力に対して、以下の項目に従って耐震設計を行う。</p> <p>a. 耐震重要施設は、<u>基準地震動</u>による地震力に対して、安全機能が損なわれるおそれがないように設計する。</p> <p>b. 設計基準対象施設は、地震により発生するおそれがある安全機能の喪失及びそれに続く放射線による公衆への影響を防止する観点から、各施設の安全機能が喪失した場合の影響の相対的な程度に応じて、<u>耐震重要度分類</u>を以下のとおり、Sクラス、Bクラス又はCクラスに分類し、それぞれに応じた地震力に十分耐えられるように設計する。</p> <p>Sクラス：地震により発生するおそれがある事象に対して、原子炉を停止し、炉心を冷却するために必要な機能を持つ施設、自ら放射性物質を内蔵している施設、当該施設に直接関係しておりその機能喪失により放射性物質を外部に拡散する可能性のある施設、これらの施設の機能喪失により事故に至った場合の影響を緩和し、放射線による公衆への影響を軽減するために必要な機能を持つ施設及びこれらの重要な安全機能を支援するために必要となる施設、並びに地震に伴って発生するおそれがある津波による安全機能の喪失を防止するために必要となる施設</p>	<p>(1) 耐震構造</p> <p>本発電用原子炉施設は、次の方針に基づき耐震設計を行い、「<u>実用発電用原子炉及びその附属施設の位置、構造及び設備の基準に関する規則</u>」に適合するように設計する。</p> <p>(i) 設計基準対象施設の耐震設計</p> <p>設計基準対象施設については、耐震重要度分類に応じて、適用する地震力に対して、以下の項目に従って耐震設計を行う。</p> <p>a. 耐震重要施設は、<u>基準地震動 S_s</u>による地震力に対して、安全機能が損なわれるおそれがないように設計する。</p> <p>b. 設計基準対象施設は、地震により発生するおそれがある安全機能の喪失及びそれに続く放射線による公衆への影響を防止する観点から、各施設の安全機能が喪失した場合の影響の相対的な程度に応じて、<u>耐震重要度分類</u>を以下のとおり、Sクラス、Bクラス又はCクラスに分類し、それぞれに応じた地震力に十分に耐えられるように設計する。</p> <p>Sクラス：地震により発生するおそれがある事象に対して、原子炉を停止し、炉心を冷却するために必要な機能を持つ施設、自ら放射性物質を内蔵している施設、当該施設に直接関係しておりその機能喪失により放射性物質を外部に拡散する可能性のある施設、これらの施設の機能喪失により事故に至った場合の影響を緩和し、放射線による公衆への影響を軽減するために必要な機能を持つ施設及びこれらの重要な安全機能を支援するために必要となる施設、並びに地震に伴って発生するおそれがある津波による安全機能の喪失を防止するために必要となる施設であって、その</p>	<p>用原子炉及びその附属施設の位置、構造及び設備の基準に関する規則」(以下「設置許可基準規則」という。)及び関連する審査基準等に適合するように設計する。</p> <p>(1) 耐震構造</p> <p>本発電用原子炉施設は、次の方針に基づき耐震設計を行い、「設置許可基準規則」に適合するように設計する。</p> <p>(i) 設計基準対象施設の耐震設計</p> <p>設計基準対象施設については、耐震重要度分類に応じて、適用する地震力に対して、以下の項目に従って耐震設計を行う。</p> <p>a. 耐震重要施設は、<u>基準地震動 S_s</u>による地震力に対して、安全機能が損なわれるおそれがないように設計する。</p> <p>b. 設計基準対象施設は、地震により発生するおそれがある安全機能の喪失及びそれに続く放射線による公衆への影響を防止する観点から、各施設の安全機能が喪失した場合の影響の相対的な程度に応じて、<u>耐震重要度分類</u>を以下のとおり、Sクラス、Bクラス又はCクラスに分類し、それぞれに応じた地震力に十分耐えられるように設計する。</p> <p>Sクラス：地震により発生するおそれがある事象に対して、原子炉を停止し、炉心を冷却するために必要な機能を持つ施設、自ら放射性物質を内蔵している施設、当該施設に直接関係しておりその機能喪失により放射性物質を外部に拡散する可能性のある施設、これらの施設の機能喪失により事故に至った場合の影響を緩和し、放射線による公衆への影響を軽減するために必要な機能を持つ施設及びこれらの重要な安全機能を支援するために必要となる施設、並びに地震に伴って発生するおそれがある津波による安全機能の喪失を防止するために必要となる施設</p>	<p><u>用原子炉及びその附属施設の位置、構造及び設備の基準に関する規則</u>」(以下「設置許可基準規則」という。)及び関連する審査基準等に適合するように設計する。</p> <p>(1) 耐震構造</p> <p>本発電用原子炉施設は、次の方針に基づき耐震設計を行い、「<u>設置許可基準規則</u>」に適合するように設計する。</p> <p>(i) 設計基準対象施設の耐震設計</p> <p>設計基準対象施設については、<u>耐震設計上の重要度分類</u>に応じて、適用する地震力に対して、以下の項目に従って耐震設計を行う。</p> <p>a. 耐震重要施設は、<u>基準地震動 S_s</u>による地震力に対して、安全機能が損なわれるおそれがないように設計する。</p> <p>b. 設計基準対象施設は、地震により発生するおそれがある安全機能の喪失及びそれに続く放射線による公衆への影響を防止する観点から、各施設の安全機能が喪失した場合の影響の相対的な程度に応じて、以下のとおり、Sクラス、Bクラス又はCクラスに分類(以下「<u>耐震重要度分類</u>」という。)し、それぞれに応じた地震力に十分耐えられるように設計する。</p> <p>Sクラス：地震により発生するおそれがある事象に対して、原子炉を停止し、炉心を冷却するために必要な機能を持つ施設、自ら放射性物質を内蔵している施設、当該施設に直接関係しておりその機能喪失により放射性物質を外部に拡散する可能性のある施設、これらの施設の機能喪失により事故に至った場合の影響を緩和し、放射線による公衆への影響を軽減するために必要な機能を持つ施設、これらの重要な安全機能を支援するために必要となる施設及び地震に伴って発生するおそれがある津波による安全機能の喪失を防止するために必要となる施設であつ</p>	

柏崎刈羽原子力発電所 6/7号炉 (2017.12.20版)	東海第二発電所 (2018.9.18版)	女川原子力発電所 2号炉 (2020.2.7版)	島根原子力発電所 2号炉	備考
<p>であって、その影響が大きいもの</p> <p>Bクラス：安全機能を有する施設のうち、機能喪失した場合の影響がSクラス施設と比べ小さい施設</p> <p>Cクラス：Sクラスに属する施設及びBクラスに属する施設以外の一般産業施設又は公共施設と同等の安全性が要求される施設</p> <p>【説明資料 (1.1(2)：P4条-79) (2.1：P4条-83)】</p> <p>c. Sクラスの施設 (e.に記載のものうち、津波防護機能を有する設備 (以下「津波防護施設」という。)、浸水防止機能を有する設備 (以下「浸水防止設備」という。))及び敷地における津波監視機能を有する施設 (以下「津波監視設備」という。)を除く。)、Bクラス及びCクラスの施設は、建物・構築物については、地震層せん断力係数C_iに、それぞれ3.0、1.5及び1.0を乗じて求められる水平地震力、機器・配管系については、それぞれ3.6、1.8及び1.2を乗じた水平震度から求められる水平地震力に十分に耐えられるように設計する。建物・構築物及び機器・配管系ともに、おおむね弾性状態に留まる範囲で耐えられるように設計する。</p> <p>ここで、地震層せん断力係数C_iは、標準せん断力係数C_0を0.2以上とし、建物・構築物の振動特性及び地盤の種類等を考慮して求められる値とする。</p> <p>ただし、土木建造物の静的地震力は、Cクラスに適用される静的地震力を適用する。</p> <p>Sクラスの施設 (e.に記載のものうち、津波防護施設、浸水防止設備及び津波監視設備を除く。)については、水平地震力と鉛直地震力が同時に不利な方向の組合せで作用するものとする。鉛直地震力は、建物・構築物については、震度0.3以上を基準とし、建物・構築物の振動特性及び地盤の種類等を考慮して求められる鉛</p>	<p>影響が大きいもの</p> <p>Bクラス：安全機能を有する施設のうち、機能喪失した場合の影響がSクラス施設と比べ小さい施設</p> <p>Cクラス：Sクラスに属する施設及びBクラスに属する施設以外の一般産業施設又は公共施設と同等の安全性が要求される施設</p> <p>【説明資料 (1.1(2)：P4条-73) (2.1：P4条-78)】</p> <p>c. Sクラスの施設 (e.に記載のものうち、津波防護機能を有する設備 (以下「津波防護施設」という。)、浸水防止機能を有する設備 (以下「浸水防止設備」という。))及び敷地における津波監視機能を有する施設 (以下「津波監視設備」という。)を除く。)、Bクラス及びCクラスの施設は、建物・構築物については、地震層せん断力係数C_iに、それぞれ3.0、1.5及び1.0を乗じて求められる水平地震力、機器・配管系については、それぞれ3.6、1.8及び1.2を乗じた水平震度から求められる水平地震力に十分に耐えられるように設計する。建物・構築物及び機器・配管系ともに、おおむね弾性状態に留まる範囲で耐えられるように設計する。</p> <p>ここで、地震層せん断力係数C_iは、標準せん断力係数C_0を0.2以上とし、建物・構築物の振動特性、地盤の種類等を考慮して求められる値とする。</p> <p>ただし、土木建造物の静的地震力は、Cクラスに適用される静的地震力を適用する。</p> <p>Sクラスの施設 (e.に記載のものうち、津波防護施設、浸水防止設備及び津波監視設備を除く。)については、水平地震力と鉛直地震力が同時に不利な方向の組合せで作用するものとする。鉛直地震力は、建物・構築物については、震度0.3以上を基準とし、建物・構築物の振動特性、地盤の種類等を考慮して求められる鉛直震度、機</p>	<p>であって、その影響が大きいもの</p> <p>Bクラス：安全機能を有する施設のうち、機能喪失した場合の影響がSクラス施設と比べ小さい施設</p> <p>Cクラス：Sクラスに属する施設及びBクラスに属する施設以外の一般産業施設又は公共施設と同等の安全性が要求される施設</p> <p>【説明資料 (1.1(2)：P4条-53) (2.1：P4条-56)】</p> <p>c. Sクラスの施設 (e.に記載のものうち、津波防護機能を有する設備 (以下「津波防護施設」という。)、浸水防止機能を有する設備 (以下「浸水防止設備」という。))及び敷地における津波監視機能を有する施設 (以下「津波監視設備」という。)を除く。)、Bクラス及びCクラスの施設は、建物・構築物については、地震層せん断力係数C_iに、それぞれ3.0、1.5及び1.0を乗じて求められる水平地震力、機器・配管系については、それぞれ3.6、1.8及び1.2を乗じた水平震度から求められる水平地震力に十分に耐えられるように設計する。建物・構築物及び機器・配管系ともに、おおむね弾性状態にとどまる範囲で耐えられるように設計する。</p> <p>ここで、地震層せん断力係数C_iは、標準せん断力係数C_0を0.2以上とし、建物・構築物の振動特性、地盤の種類等を考慮して求められる値とする。</p> <p>ただし、土木建造物の静的地震力は、Cクラスに適用される静的地震力を適用する。</p> <p>Sクラスの施設 (e.に記載のものうち、津波防護施設、浸水防止設備及び津波監視設備を除く。)については、水平地震力と鉛直地震力が同時に不利な方向の組合せで作用するものとする。鉛直地震力は、建物・構築物については、震度0.3以上を基準とし、建物・構築物の振動特性、地盤の種類等を考慮して求められる鉛直</p>	<p>て、その影響が大きいもの</p> <p>Bクラス：安全機能を有する施設のうち、機能喪失した場合の影響がSクラス施設と比べ小さい施設</p> <p>Cクラス：Sクラスに属する施設及びBクラスに属する施設以外の一般産業施設又は公共施設と同等の安全性が要求される施設</p> <p>【説明資料 (1.1(2)：P4条-68) (2.1：P4条-72)】</p> <p>c. Sクラスの施設 (e.に記載のものうち、津波防護機能を有する設備 (以下「津波防護施設」という。)、浸水防止機能を有する設備 (以下「浸水防止設備」という。))及び敷地における津波監視機能を有する設備 (以下「津波監視設備」という。)を除く。)、Bクラス及びCクラスの施設は、建物・構築物については、地震層せん断力係数C_iに、それぞれ3.0、1.5及び1.0を乗じて求められる水平地震力、機器・配管系については、それぞれ3.6、1.8及び1.2を乗じた水平震度から求められる水平地震力に十分に耐えられるように設計する。建物・構築物及び機器・配管系ともに、おおむね弾性状態にとどまる範囲で耐えられるように設計する。</p> <p>ここで、地震層せん断力係数C_iは、標準せん断力係数C_0を0.2以上とし、建物・構築物の振動特性、地盤の種類等を考慮して求められる値とする。</p> <p>ただし、土木建造物の静的地震力は、Cクラスに適用される静的地震力を適用する。</p> <p>Sクラスの施設 (e.に記載のものうち、津波防護施設、浸水防止設備及び津波監視設備を除く。)については、水平地震力と鉛直地震力が同時に不利な方向の組合せで作用するものとする。鉛直地震力は、建物・構築物については、震度0.3以上を基準とし、建物・構築物の振動特性、地盤の種類等を考慮して求められる鉛直</p>	

柏崎刈羽原子力発電所 6/7号炉 (2017.12.20版)	東海第二発電所 (2018.9.18版)	女川原子力発電所 2号炉 (2020.2.7版)	島根原子力発電所 2号炉	備考
<p>直震度、機器・配管系については、これを1.2倍した鉛直震度より算定する。ただし、鉛直震度は高さ方向に一定とする。</p> <p>d. Sクラスの施設(e.に記載のものうち、津波防護施設、浸水防止設備及び津波監視設備を除く。)は、<u>基準地震動</u>による地震力に対して安全機能が保持できるように設計する。建物・構築物については、構造物全体としての変形能力(終局耐力時の変形)について十分な余裕を有し、建物・構築物の終局耐力に対し妥当な安全余裕を有するように設計する。機器・配管系については、その施設に要求される機能を保持するように設計し、塑性ひずみが生じる場合であっても、その量が小さなレベルに<u>留まって</u>破断延性限界に十分な余裕を有し、その施設に要求される機能に影響を及ぼさないように、また、動的機器等については、<u>基準地震動</u>による応答に対して、その設備に要求される機能を保持するように設計する。</p> <p>また、<u>弾性設計用地震動</u>による地震力又は静的地震力のいずれか大きい方の地震力に対しておおむね弾性状態に<u>留まる</u>範囲で耐えられるように設計する。建物・構築物については、発生する応力に対して、建築基準法等の安全上適切と認められる規格及び基準による許容応力度を許容限界とする。機器・配管系については、応答が全体的におおむね弾性状態に<u>留まる</u>ように設計する。</p> <p>なお、<u>基準地震動</u>及び<u>弾性設計用地震動</u>による地震力は、水平2方向及び鉛直方向について適切に組み合わせて算定するものとする。</p> <p><u>基準地震動</u>は、敷地ごとに震源を特定して策定する地震動及び震源を特定せず策定する地震動について、敷地の解放基盤表面における水平</p>	<p>器・配管系については、これを1.2倍した鉛直震度より算定する。ただし、鉛直震度は高さ方向に一定とする。</p> <p>d. Sクラスの施設(e.に記載のものうち、津波防護施設、浸水防止設備及び津波監視設備を除く。)は、<u>基準地震動</u>S_sによる地震力に対して安全機能が保持できるように設計する。建物・構築物については、構造物全体としての変形能力(終局耐力時の変形)について十分な余裕を有し、建物・構築物の終局耐力に対し妥当な安全余裕を有するように設計する。機器・配管系については、その施設に要求される機能を保持するように設計し、塑性ひずみが生じる場合であっても、その量が小さなレベルに<u>留まって</u>破断延性限界に十分な余裕を有し、その施設に要求される機能に影響を及ぼさないように、また、動的機器等については、<u>基準地震動</u>S_sによる応答に対して、その設備に要求される機能を保持するように設計する。</p> <p>また、<u>弾性設計用地震動</u>S_dによる地震力又は静的地震力のいずれか大きい方の地震力に対しておおむね弾性状態に<u>留まる</u>範囲で耐えられるように設計する。建物・構築物については、発生する応力に対して、建築基準法等の安全上適切と認められる規格及び基準による許容応力度を許容限界とする。機器・配管系については、応答が全体的におおむね弾性状態に<u>留まる</u>ように設計する。</p> <p>なお、<u>基準地震動</u>S_s及び<u>弾性設計用地震動</u>S_dによる地震力は、水平2方向及び鉛直方向について適切に組み合わせて算定するものとする。</p> <p><u>基準地震動</u>S_sは、敷地ごとに震源を特定して策定する地震動及び震源を特定せず策定する地震動について、敷地の解放基盤表面における水平</p>	<p>震度、機器・配管系については、これを1.2倍した鉛直震度より算定する。ただし、鉛直震度は高さ方向に一定とする。</p> <p>d. Sクラスの施設(e.に記載のものうち、津波防護施設、浸水防止設備及び津波監視設備を除く。)は、<u>基準地震動</u>S_sによる地震力に対して安全機能が保持できるように設計する。建物・構築物については、構造物全体としての変形能力(終局耐力時の変形)について十分な余裕を有し、建物・構築物の終局耐力に対し妥当な安全余裕を有するように設計する。機器・配管系については、その施設に要求される機能を保持するように設計し、塑性ひずみが生じる場合であっても、その量が小さなレベルにとどまって破断延性限界に十分な余裕を有し、その施設に要求される機能に影響を及ぼさないように、また、動的機器等については、<u>基準地震動</u>S_sによる応答に対して、その設備に要求される機能を保持するように設計する。</p> <p>また、<u>弾性設計用地震動</u>S_dによる地震力又は静的地震力のいずれか大きい方の地震力に対しておおむね弾性状態にとどまる範囲で耐えられるように設計する。建物・構築物については、発生する応力に対して、「建築基準法」等の安全上適切と認められる規格及び基準による許容応力度を許容限界とする。機器・配管系については、応答が全体的におおむね弾性状態にとどまるように設計する。</p> <p>なお、<u>基準地震動</u>S_s及び<u>弾性設計用地震動</u>S_dによる地震力は、水平2方向及び鉛直方向について適切に組み合わせて算定するものとする。</p> <p><u>基準地震動</u>S_sは、敷地ごとに震源を特定して策定する地震動及び震源を特定せず策定する地震動について、敷地の解放基盤表面における水</p>	<p>震度、機器・配管系については、これを1.2倍した鉛直震度から算定する。ただし、鉛直震度は高さ方向に一定とする。</p> <p>d. Sクラスの施設(e.に記載のものうち、津波防護施設、浸水防止設備及び津波監視設備を除く。)は、<u>基準地震動</u>S_sによる地震力に対して安全機能が保持できるように設計する。建物・構築物については、構造物全体としての変形能力(終局耐力時の変形)について十分な余裕を有し、建物・構築物の終局耐力に対し妥当な安全余裕を有するように設計する。機器・配管系については、その施設に要求される機能を保持するように設計し、塑性ひずみが生じる場合であっても、その量が小さなレベルにとど<u>まって</u>破断延性限界に十分な余裕を有し、その施設に要求される機能に影響を及ぼさないように、また、動的機器等については、<u>基準地震動</u>S_sによる応答に対して、その設備に要求される機能を保持するように設計する。</p> <p>また、<u>弾性設計用地震動</u>S_dによる地震力又は静的地震力のいずれか大きい方の地震力に対して、<u>おおむね弾性状態にとどまる</u>範囲で耐えられるように設計する。建物・構築物については、発生する応力に対して、「<u>建築基準法</u>」等の安全上適切と認められる規格及び基準による許容応力度を許容限界とし、<u>当該許容限界を超えないように設計</u>する。機器・配管系については、応答が全体的におおむね弾性状態にとど<u>まる</u>ように設計する。</p> <p>なお、<u>基準地震動</u>S_s及び<u>弾性設計用地震動</u>S_dによる地震力は、水平2方向及び鉛直方向について適切に組み合わせて算定するものとする。</p> <p><u>基準地震動</u>S_sは、敷地ごとに震源を特定して策定する地震動及び震源を特定せず策定する地震動について、敷地の解放基盤表面における</p>	

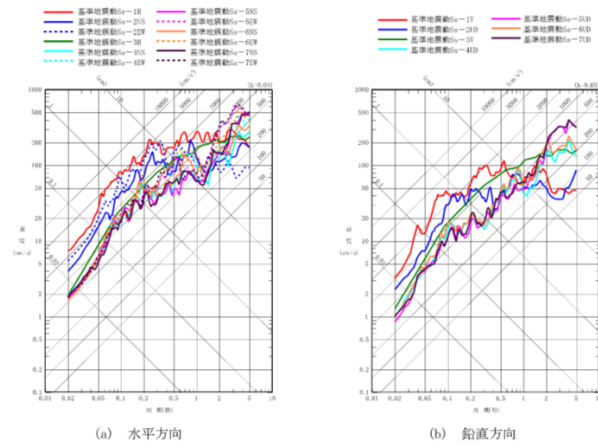
柏崎刈羽原子力発電所 6/7号炉 (2017.12.20版)	東海第二発電所 (2018.9.18版)	女川原子力発電所 2号炉 (2020.2.7版)	島根原子力発電所 2号炉	備考
<p>方向及び鉛直方向の地震動としてそれぞれ策定する。</p> <p><u>第1図に示す敷地における地震波の伝播特性を踏まえ、1号炉～4号炉が位置する荒浜側、5号炉～7号炉が位置する大湊側のそれぞれについて策定した基準地震動の応答スペクトルを第2図及び第3図に、時刻歴波形を第4図～第17図に示す。</u></p> <p><u>基準地震動の策定においては、S波速度が700m/s以上で著しい高低差がなく拡がりを持って分布している硬質地盤に解放基盤表面を設定することとし、大湊側では、第5-1表に示す標高-134mの位置とする。なお、入力地震動の評価においては、解放基盤表面以浅の影響を適切に考慮する。</u></p> <p><u>また、荒浜側では、標高-284mの位置に解放基盤表面を設定し、基準地震動を策定する。</u></p> <p><u>また、弾性設計用地震動は、基準地震動との応答スペクトルの比率が目安として0.5を下回らないような値として、「発電用原子炉施設に関する耐震設計審査指針(昭和56年7月20日原子力安全委員会決定、平成13年3月29日一部改訂)」における基準地震動S1を踏まえ、工学的判断から基準地震動に係数0.5を乗じて設定する。</u></p>	<p>方向及び鉛直方向の地震動としてそれぞれ策定する。</p> <p>策定した基準地震動S_sの応答スペクトルを第1図～第3図に、<u>基準地震動S_sの時刻歴波形を第4図～第11図に示す。</u></p> <p><u>原子炉建屋設置位置付近は、地盤調査の結果、新第三系鮮新統～第四系下部更新統の久米層が分布し、EL.-370m以深ではS波速度が0.7km/s以上で著しい高低差がなく拡がりを持って分布していることが確認されている。したがって、EL.-370mの位置を解放基盤表面として設定する。なお、入力地震動の評価においては、解放基盤表面以浅の影響を適切に考慮する。</u></p> <p><u>また、弾性設計用地震動S_dは、基準地震動S_sとの応答スペクトルの比率が目安として0.5を下回らない値とし、さらに応答スペクトルに基づく地震動評価による基準地震動S_s-D1に対しては、「発電用原子炉施設に関する耐震設計審査指針(昭和56年7月20日原子力安全委員会決定、平成13年3月29日一部改訂)」に基づいた「原子炉設置変更許可申請書(平成11年3月10日許可/平成09・09・18資第5号)」の「添付書類六 変更後に係る原子炉施設の場所に関する気象、地盤、水理、地震、社会環境等の状況に関する説明書 3.2.6.3 基準地震動」における基準地震動S₁を踏まえて設定する。具体的には、工学的判断より基準地震動S_s-11, 12, 13, 14, 21, 22, 31に係数0.5を乗じた地震動、基準地震動S_s-D1に対しては、基準地震動S₁も踏まえて設定した係数0.5を乗じた地震動を弾性設計用地震動S_dとして設定する。</u></p>	<p>平方向及び鉛直方向の地震動としてそれぞれ策定する。</p> <p>策定した基準地震動S_sの応答スペクトルを第1図及び第2図に、<u>基準地震動S_sの加速度時刻歴波形を第3図から第5図に示す。</u></p> <p><u>原子炉格納施設設置位置周辺は、地質調査の結果によれば、約1.4km/sのS波速度を持つ堅硬な岩盤が十分な広がりをもって存在することが確認されており、建物・構築物はこの堅硬な岩盤に支持させる。敷地周辺には中生界ジュラ系の砂岩、頁岩等が広く分布し、原子炉建屋の設置レベルにもこの岩盤が分布していることから、解放基盤表面は、この岩盤が分布する原子炉建屋の設置位置O.P.-14.1mに設定する。</u></p> <p><u>また、弾性設計用地震動S_dは、基準地震動S_sとの応答スペクトルの比率が目安として0.5を下回らない値とし、さらに応答スペクトルに基づく手法による基準地震動S_s-D1, D2に対しては、「発電用原子炉施設に関する耐震設計審査指針(昭和56年7月20日原子力安全委員会決定、平成13年3月29日一部改訂)」における基準地震動S1を踏まえて設定する。具体的には、工学的判断により、基準地震動S_s-F1, F2, F3及びS_s-N1は係数0.5を乗じた地震動、基準地震動S_s-D1, D2, D3は係数0.58を乗じた地震動を弾性設計用地震動S_dとして設定する。</u></p>	<p>水平方向及び鉛直方向の地震動としてそれぞれ策定する。</p> <p>策定した<u>基準地震動S_sの応答スペクトルを第1図及び第2図に、加速度時刻歴波形を第3図～第7図に示す。</u></p> <p><u>基準地震動S_sの策定においては、S波速度が700m/s以上で著しい高低差がなく拡がりを持って分布している硬質地盤に解放基盤表面を設定することとし、標高-10mの位置とする。</u></p> <p><u>また、弾性設計用地震動S_dは、基準地震動S_sとの応答スペクトルの比率が目安として0.5を下回らないような値として、工学的判断から基準地震動S_sに係数0.5を乗じて設定する。</u></p> <p><u>さらに、「発電用原子炉施設に関する耐震設計審査指針(昭和56年7月20日原子力安全委員会決定、平成13年3月29日一部改訂)」における基準地震動S₁の応答スペクトルをおおむね下回らないよう配慮した地震動も弾性設計用地震動S_dとして設定する。</u></p>	<p>備考</p> <ul style="list-style-type: none"> ・解放基盤表面位置の設定方針の相違 【柏崎6/7, 東海第二, 女川2】 各プラント固有の地盤条件に基づき、解放基盤表面位置を設定する ・S_dの設定方針の相違 【柏崎6/7, 東海第二, 女川2】 島根2号炉はS₁の応答スペクトルを概ね下回らないよう配慮した地震動もS_dとして設定する

柏崎刈羽原子力発電所 6/7号炉 (2017.12.20版)	東海第二発電所 (2018.9.18版)	女川原子力発電所 2号炉 (2020.2.7版)	島根原子力発電所 2号炉	備考
<p>【説明資料 (3.1(2) : P4 条-85)】</p> <p>なお、Bクラスの施設のうち、共振のおそれのある施設については、<u>弾性設計用地震動</u>に2分の1を乗じた地震動によりその影響についての検討を行う。建物・構築物及び機器・配管系ともに、<u>おおむね弾性状態に留まる範囲</u>で耐えられるように設計する。</p> <p>【説明資料 (3.1(2) : P4 条-85)】</p> <p>e. 津波防護施設、浸水防止設備及び津波監視設備並びに<u>浸水防止設備</u>が設置された建物・構築物は、<u>基準地震動</u>による地震力に対して、それぞれの施設及び設備に要求される機能が保持できるように設計する。</p> <p>【説明資料 (1.1(6) : P4 条-80) (4.1(3) : P4 条-88) (4.1(4) : P4 条-89)】</p> <p>f. 耐震重要施設は、耐震重要度分類の下位のクラスに属する施設の波及的影響によって、その安全機能を損なわないように設計する。波及的影響の評価に当たっては、敷地全体を俯瞰した調査・検討を行い、事象選定及び影響評価を行う。なお、影響評価においては、耐震重要施設の設計に用いる地震動又は地震力を適用する。</p> <p>【説明資料 (1.1(9) : P4 条-81) (7 : P4 条-97)】</p>	<p>【説明資料 (3.1(2) : P4 条-80)】</p> <p>なお、Bクラスの施設のうち、共振のおそれのある施設については、<u>弾性設計用地震動 S d</u>に2分の1を乗じた地震動によりその影響についての検討を行う。建物・構築物及び機器・配管系ともに、<u>おおむね弾性状態に留まる範囲</u>で耐えられるように設計する。</p> <p>【説明資料 (3.1(2) : P4 条-80)】</p> <p>e. 津波防護施設、浸水防止設備及び津波監視設備並びに<u>浸水防止設備</u>が設置された建物・構築物は、<u>基準地震動 S s</u>による地震力に対して、それぞれの施設及び設備に要求される機能が保持できるように設計する。</p> <p>【説明資料 (1.1(6) : P4 条-76) (4.1(3) : P4 条-85) (4.1(4) : P4 条-88)】</p> <p>f. 耐震重要施設は、耐震重要度分類の下位のクラスに属する施設の波及的影響によって、その安全機能を損なわないように設計する。波及的影響の評価に当たっては、敷地全体を俯瞰した調査・検討を行い、事象選定及び影響評価を行う。なお、影響評価においては、耐震重要施設の設計に用いる地震動又は地震力を適用する。</p> <p>【説明資料 (1.1(9) : P4 条-74) (7 : P4 条-98)】</p>	<p>なお、Bクラスの施設のうち、共振のおそれのある施設については、<u>弾性設計用地震動 S d</u>に2分の1を乗じた地震動によりその影響についての検討を行う。建物・構築物及び機器・配管系ともに、<u>おおむね弾性状態にとどまる範囲</u>で耐えられるように設計する。</p> <p>【説明資料 (3.1(2) : P4 条-57)】</p> <p>e. 津波防護施設、浸水防止設備及び津波監視設備並びに<u>浸水防止設備</u>が設置された建物・構築物は、<u>基準地震動 S s</u>による地震力に対して、それぞれの施設及び設備に要求される機能が保持できるように設計する。</p> <p>【説明資料 (1.1(6) : P4 条-53) (4.1(3) : P4 条-60) (4.1(4) : P4 条-62)】</p> <p>f. 耐震重要施設は、耐震重要度分類の下位のクラスに属する施設の波及的影響によって、その安全機能を損なわないように設計する。波及的影響の評価に当たっては、敷地全体を俯瞰した調査・検討を行い、事象選定及び影響評価を行う。なお、影響評価においては、耐震重要施設の設計に用いる地震動又は地震力を適用する。</p> <p>【説明資料 (1.1(9) : P4 条-54) (7 : P4 条-69)】</p>	<p>【説明資料 (3.1(2) : P4 条-74)】</p> <p>なお、Bクラスの施設のうち、共振のおそれのある施設については、<u>弾性設計用地震動 S d</u>に2分の1を乗じた地震動によりその影響についての検討を行う。建物・構築物及び機器・配管系ともに、<u>おおむね弾性状態にとどまる範囲</u>で耐えられるように設計する。</p> <p>【説明資料 (3.1(2) : P4 条-74)】</p> <p>e. 津波防護施設、浸水防止設備及び津波監視設備並びに<u>これら</u>が設置された建物・構築物は、<u>基準地震動 S s</u>による地震力に対して、それぞれの施設及び設備に要求される機能が保持できるように設計する。</p> <p><u>ただし、浸水防止設備のうち隔離弁、ポンプ及び配管については、弾性設計用地震動 S d による地震力又は S クラスの施設に適用する静的地震力のいずれか大きい方の地震力に対して、おおむね弾性状態にとどまる範囲で耐えられるように設計する。</u></p> <p><u>なお、基準地震動 S s 及び弾性設計用地震動 S d による地震力は、水平 2 方向及び鉛直方向について適切に組み合わせて算定するものとする。</u></p> <p>【説明資料 (1.1(6) : P4 条-69) (4.1(3) : P4 条-77) (4.1(4) : P4 条-79)】</p> <p>f. 耐震重要施設は、耐震重要度分類の下位のクラスに属する施設の波及的影響によって、その安全機能を損なわないように設計する。波及的影響の評価に当たっては、敷地全体を俯瞰した調査・検討を行い、事象選定及び影響評価を行う。なお、影響評価においては、耐震重要施設の設計に用いる地震動又は地震力を適用する。</p> <p>【説明資料 (1.1(9) : P4 条-70) (7 : P4 条-87)】</p>	<p>・設備構成の相違</p> <p>【柏崎 6/7, 東海第二, 女川 2】</p> <p>①の相違</p> <p>・設備構成の相違</p> <p>【柏崎 6/7, 東海第二, 女川 2】</p> <p>島根 2号炉では、浸水防止設備に該当する隔離弁、ポンプ及び配管があるため、その設計方針を記載している</p> <p>(以下、③の相違)</p>

柏崎刈羽原子力発電所 6 / 7号炉 (2017.12.20版)	東海第二発電所 (2018.9.18版)	女川原子力発電所 2号炉 (2020.2.7版)	島根原子力発電所 2号炉	備考
		<p>g. <u>設計基準対象施設は、防潮堤下部の地盤改良等により地下水の流れが遮断され敷地内の地下水位が地表面付近まで上昇するおそれがあることを踏まえ、地下水位を一定の範囲に保持する地下水位低下設備を設置し、同設備の効果が及ぶ範囲においては、その機能を考慮した設計用地下水位を設定し水圧の影響を考慮する。地下水位低下設備の効果が及ばない範囲においては、自然水位より保守的に設定した水位又は地表面にて設計用地下水位を設定し水圧の影響を考慮する。</u></p> <p>【説明資料 (1.1(11) : P4 条-54)】</p> <p>h. <u>炉心内の燃料被覆材 (燃料被覆管) の放射性物質の閉じ込めの機能については、以下のとおり設計する。</u></p> <p><u>弾性設計用地震動 S_d による地震力又は静的地震力のいずれか大きい方の地震力に対して、炉心内の燃料被覆管の応答が全体的におおむね弾性状態にとどまるように設計する。</u></p> <p><u>基準地震動 S_s による地震力に対して、放射性物質の閉じ込めの機能に影響を及ぼさないように設計する。</u></p> <p>【説明資料 (1.1(12) : P4 条-54) (4.1(4) : P4 条-62)】</p>	<p><u>g. 設計基準対象施設は、防波壁の設置及び地盤改良を実施したことにより地下水の流れが遮断され地下水位が上昇するおそれがあることを踏まえ、地下水位を一定の範囲に保持する地下水位低下設備を設置し、同設備の効果が及ぶ範囲においては、その機能を考慮した設計地下水位を設定し水圧の影響を考慮する。地下水位低下設備の効果が及ばない範囲においては、自然水位より保守的に高く設定した水位又は地表面にて設計地下水位を設定し水圧の影響を考慮する。</u></p> <p>【説明資料 (1.1(11) : P4 条-70)】</p> <p><u>h. 炉心内の燃料被覆材 (燃料被覆管) の放射性物質の閉じ込めの機能については、以下のとおり設計する。</u></p> <p><u>弾性設計用地震動 S_d による地震力又は静的地震力のいずれか大きい方の地震力に対して、炉心内の燃料被覆管の応答が全体的におおむね弾性状態にとどまるように設計する。</u></p> <p><u>基準地震動 S_s による地震力に対して、放射性物質の閉じ込めの機能に影響を及ぼさないように設計する。</u></p> <p>【説明資料 (1.1(13) : P4 条-70) (4.1(4) : P4 条-79)】</p>	<p>・地下水位設定方針の相違 【柏崎6/7, 東海第二】 女川2, 島根2号炉は地下水位低下設備を設置の上、同設備の効果を考慮した地下水位を設定している (詳細は、別紙-17に記載) (以下, ④の相違)</p> <p>・規則改正に伴う相違 【柏崎6/7, 東海第二】 ②の相違</p>

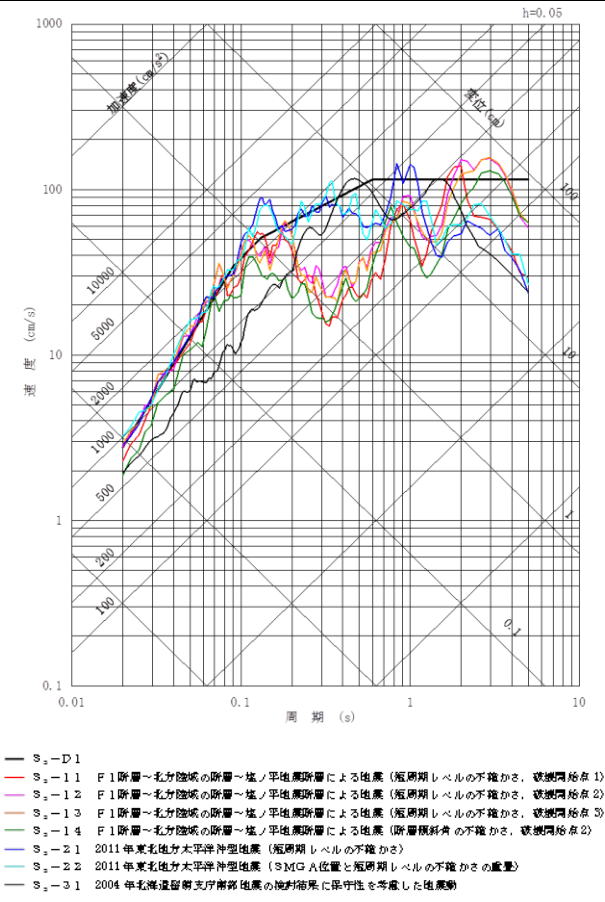
柏崎刈羽原子力発電所 6 / 7号炉 (2017. 12. 20 版)	東海第二発電所 (2018. 9. 18 版)	女川原子力発電所 2号炉 (2020. 2. 7 版)	島根原子力発電所 2号炉	備考
<div data-bbox="210 436 655 1192" data-label="Figure"> </div> <p data-bbox="667 363 736 1224"> 第1図 水平アレイ地震観測記録に基づく敷地地盤の増幅特性の領域区分 (敷地南西側から到来する地震動の増幅特性) </p>				<ul style="list-style-type: none"> ・プラント固有の地盤条件の相違 【柏崎6/7】 柏崎 6/7 は荒浜側と大湊側で基準地震動の使い分けを行うが、島根 2号炉は敷地内で基準地震動の使い分けを行わない

柏崎刈羽原子力発電所 6/7号炉
(2017.12.20版)



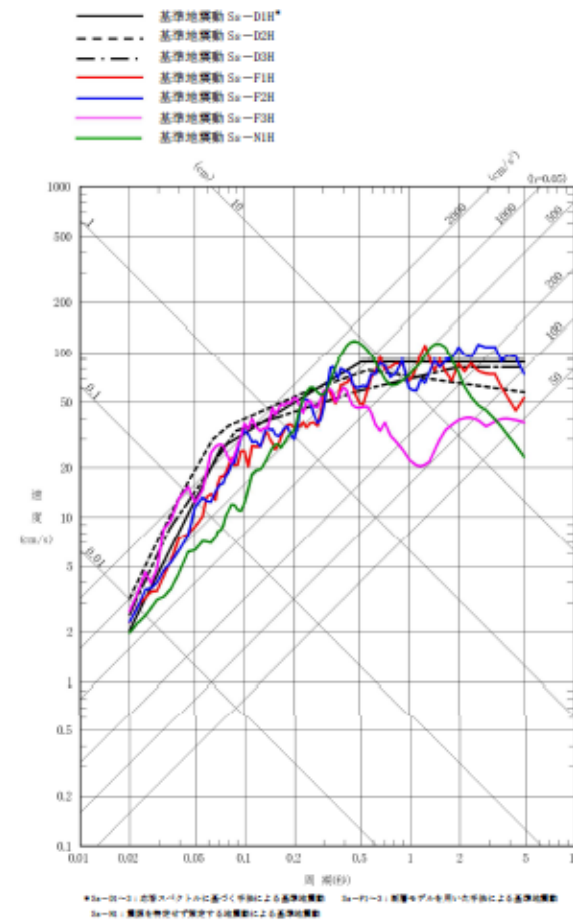
第2図 基準地震動Ss-1～Ss-7の応答スペクトル(荒浜側)

東海第二発電所 (2018.9.18版)



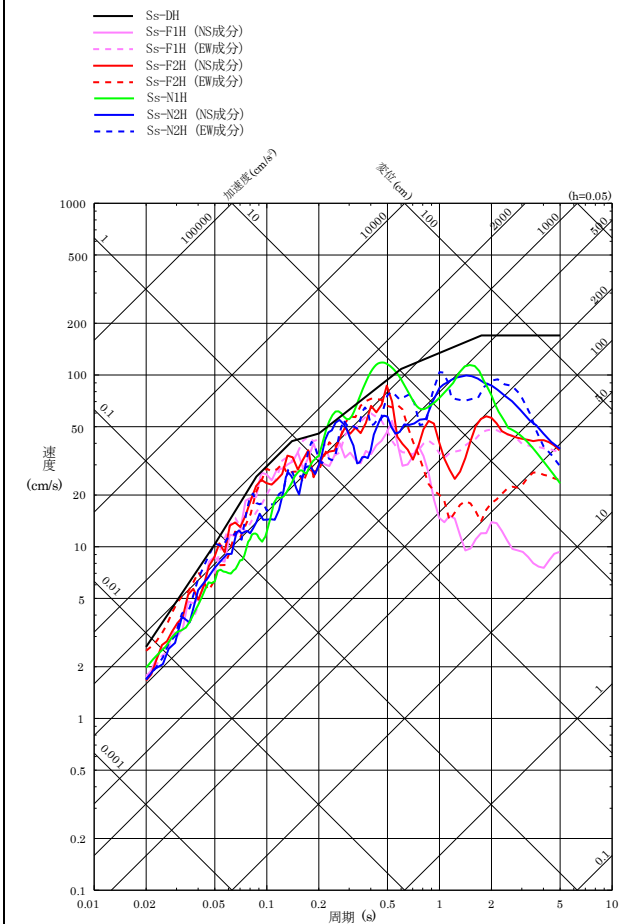
第1図 基準地震動Ssの応答スペクトル(NS方向)

女川原子力発電所 2号炉 (2020.2.7版)



第1図 基準地震動Ssの応答スペクトル(水平方向)

島根原子力発電所 2号炉



第1図 基準地震動Ssの応答スペクトル(水平方向)

備考

・地震動の相違
【柏崎6/7, 東海第二, 女川2】
第1図～第7図はプラント固有の地震動であることによる相違

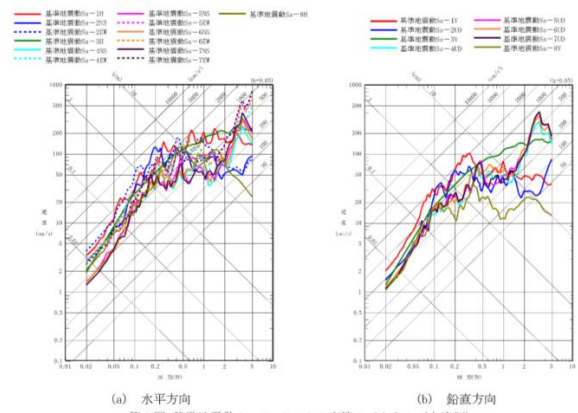
柏崎刈羽原子力発電所 6 / 7号炉
(2017. 12. 20 版)

東海第二発電所 (2018. 9. 18 版)

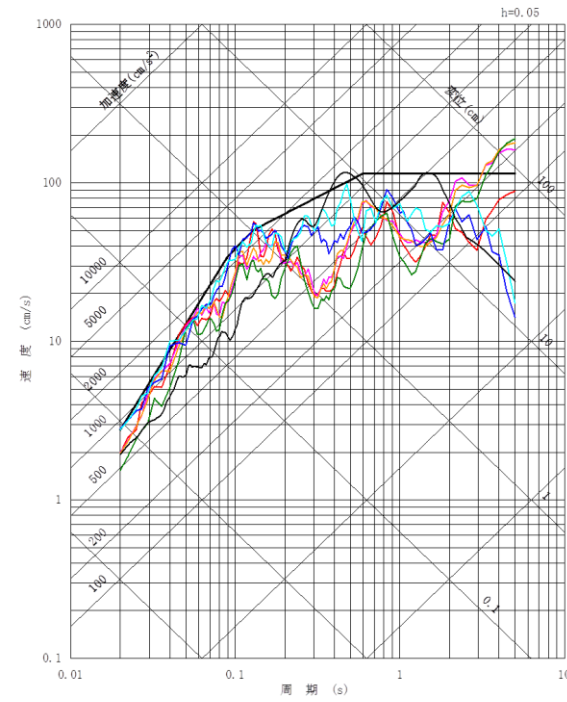
女川原子力発電所 2号炉 (2020. 2. 7 版)

島根原子力発電所 2号炉

備考



第3 図 基準地震動Ss-1～Ss-8 の応答スペクトル (大湊側)



- S_s-D1
- S_s-11 F1断層～北方陸域の断層～短ノ平陸層断層による地震 (振源レベルの不確かさ、破壊開始点1)
- S_s-12 F1断層～北方陸域の断層～短ノ平陸層断層による地震 (振源レベルの不確かさ、破壊開始点2)
- S_s-13 F1断層～北方陸域の断層～短ノ平陸層断層による地震 (振源レベルの不確かさ、破壊開始点3)
- S_s-14 F1断層～北方陸域の断層～短ノ平陸層断層による地震 (断層傾斜角の不確かさ、破壊開始点2)
- S_s-21 2011年東北地方太平洋沖型地震 (振源レベルの不確かさ)
- S_s-22 2011年東北地方太平洋沖型地震 (S)(G A位置と振源レベルの不確かさの加重)
- S_s-31 2004年北海道胆振支庁沖型地震の絶対揺れに保守性を考慮した地震動

第2 図 基準地震動S_sの応答スペクトル(EW方向)

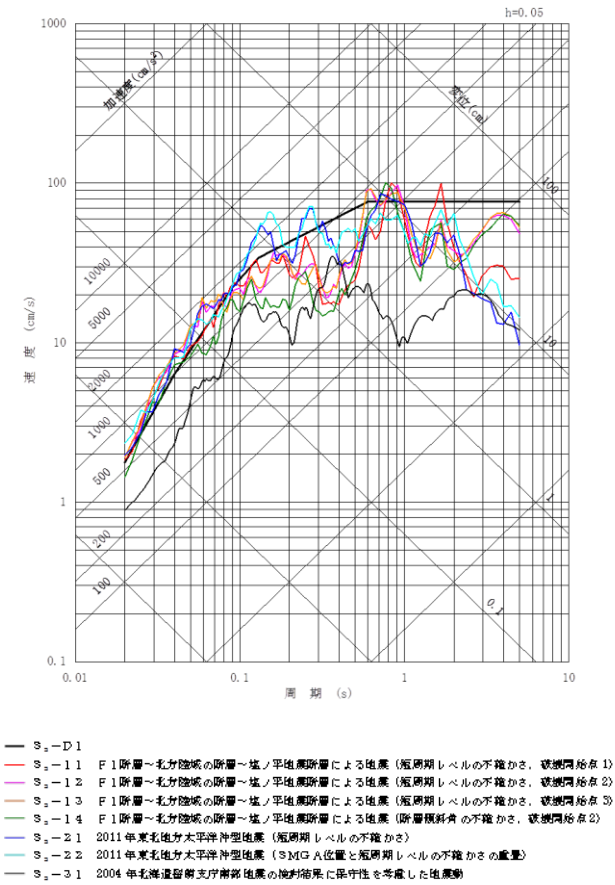
柏崎刈羽原子力発電所 6 / 7号炉
(2017.12.20版)

東海第二発電所 (2018.9.18版)

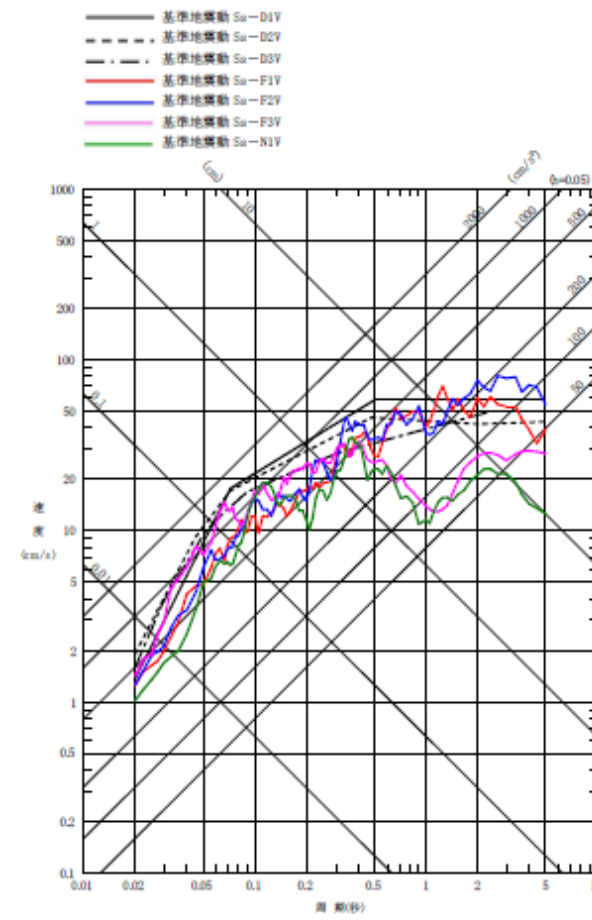
女川原子力発電所 2号炉 (2020.2.7版)

島根原子力発電所 2号炉

備考

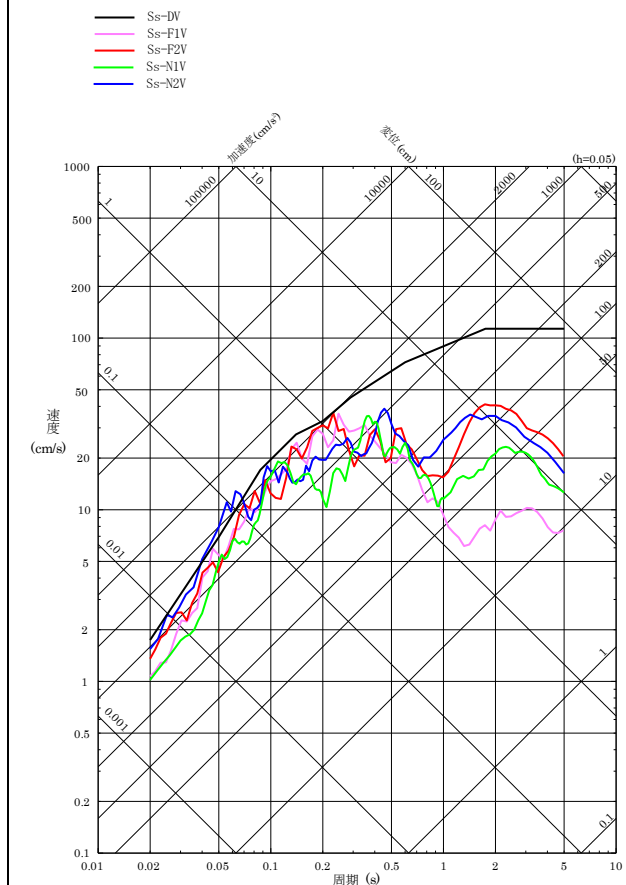


第3図 基準地震動S_sの応答スペクトル(UD方向)



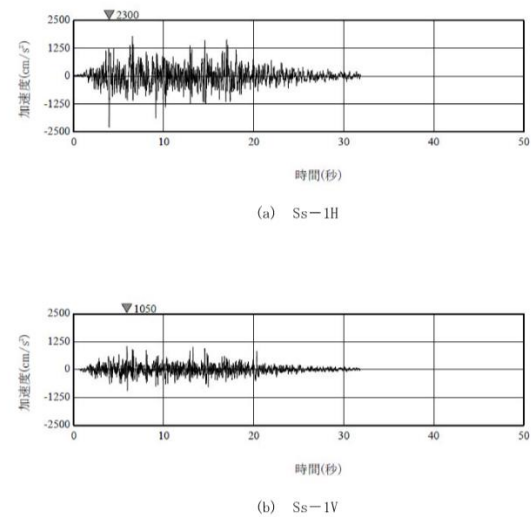
第2図 基準地震動S_sの応答スペクトル(鉛直方向)

第2図 基準地震動S_sの応答スペクトル(鉛直方向)

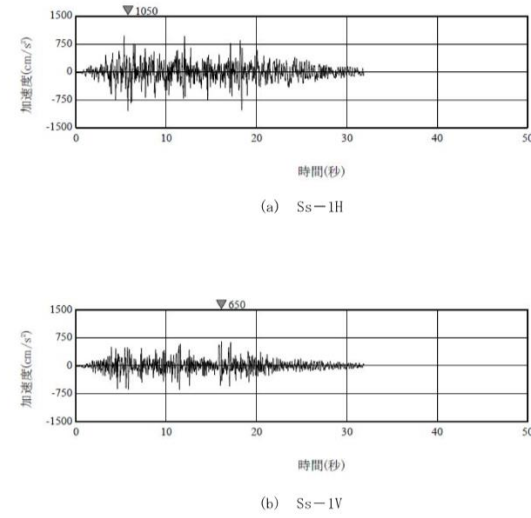


第2図 基準地震動S_sの応答スペクトル(鉛直方向)

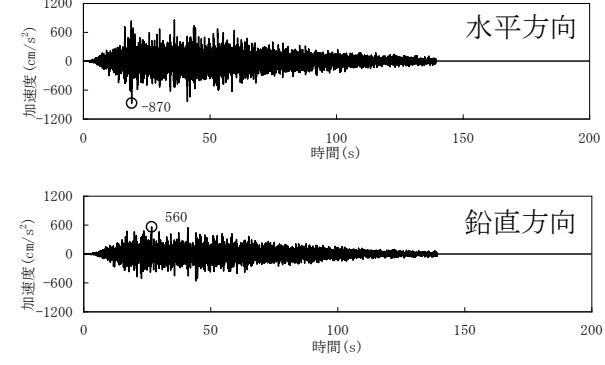
<p>柏崎刈羽原子力発電所 6 / 7号炉 (2017. 12. 20版)</p>	<p>東海第二発電所 (2018. 9. 18版)</p>	<p>女川原子力発電所 2号炉 (2020. 2. 7版)</p>	<p>島根原子力発電所 2号炉</p>	<p>備考</p>
---	-------------------------------	-----------------------------------	---------------------	-----------



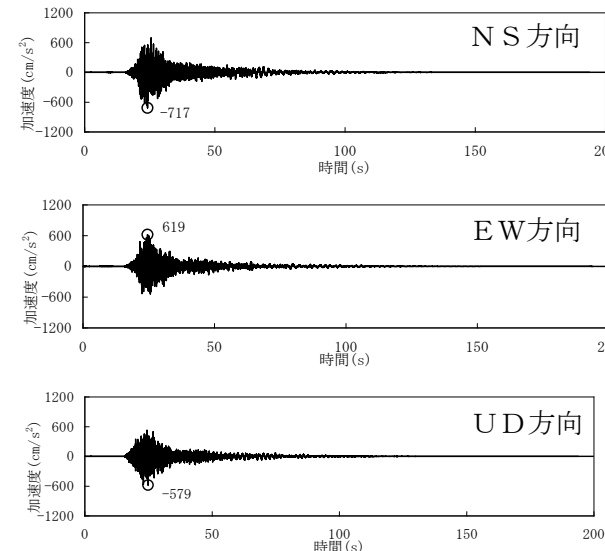
第4図 基準地震動 Ss-1 の加速度時刻歴波形
(荒浜側)



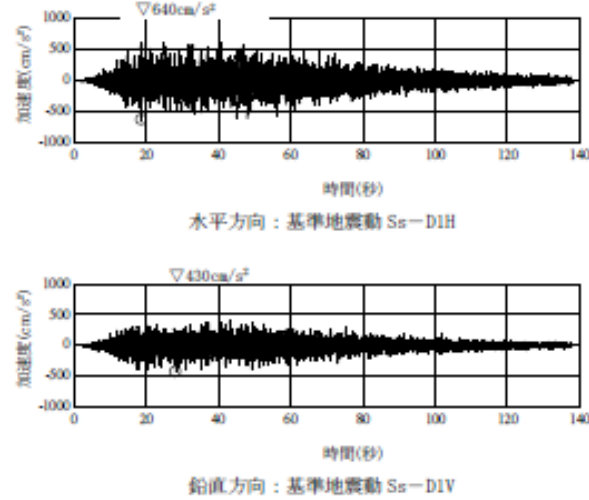
第5図 基準地震動 Ss-1 の加速度時刻歴波形
(大湊側)



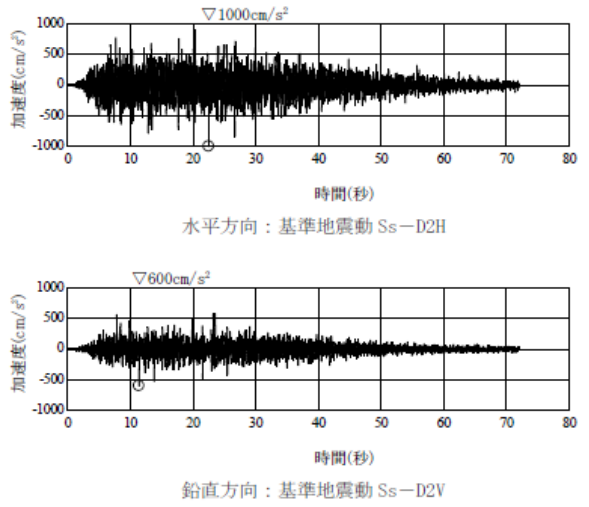
第4図 応答スペクトルに基づく手法による基準地震動 Ss の時刻歴波形 (Ss-D1)



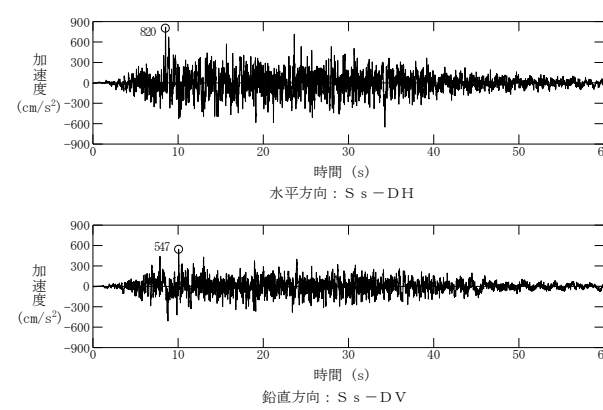
第5図 断層モデルを用いた手法による基準地震動 Ss の時刻歴波形 (Ss-11)



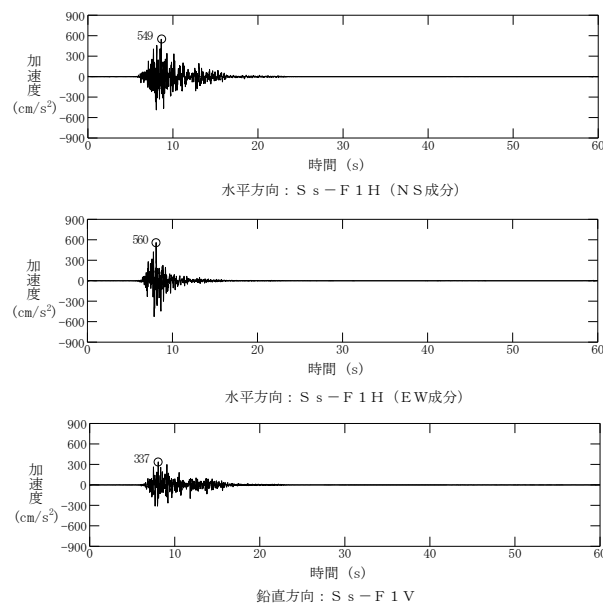
第3図 (1) 応答スペクトルに基づく手法による基準地震動 Ss の加速度時刻歴波形 (Ss-D1)



第3図 (2) 応答スペクトルに基づく手法による基準地震動 Ss の加速度時刻歴波形 (Ss-D2)

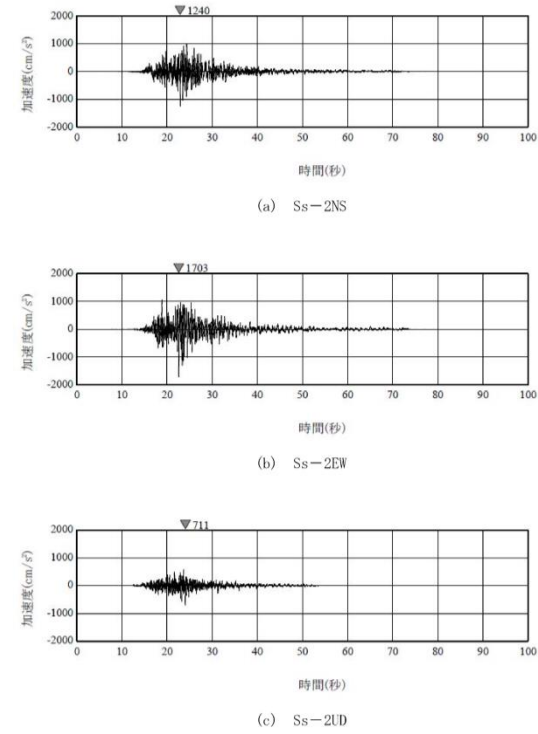


第3図 基準地震動 Ss-D の設計用模擬地震波の加速度時刻歴波形

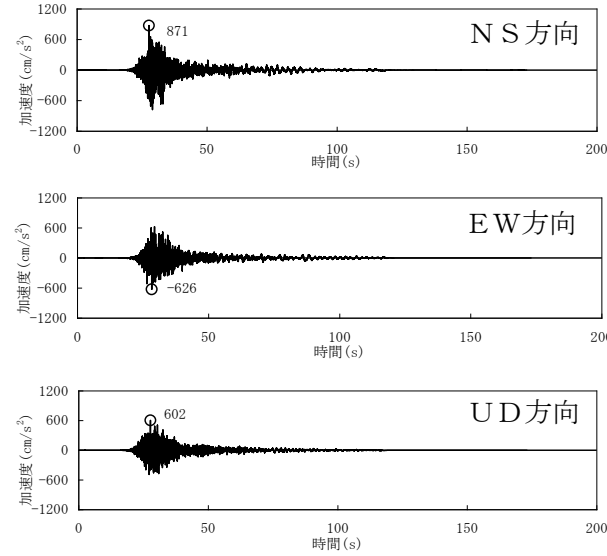


第4図 基準地震動 Ss-F1 の加速度時刻歴波形

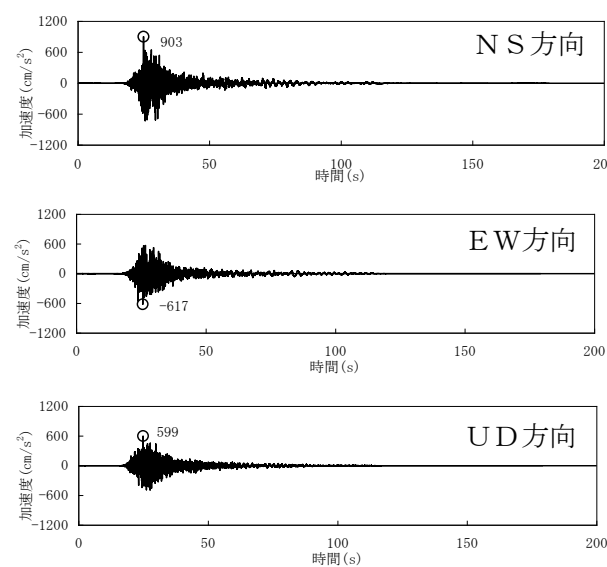
<p>柏崎刈羽原子力発電所 6/7号炉 (2017.12.20版)</p>	<p>東海第二発電所 (2018.9.18版)</p>	<p>女川原子力発電所 2号炉 (2020.2.7版)</p>	<p>島根原子力発電所 2号炉</p>	<p>備考</p>
---	-----------------------------	---------------------------------	---------------------	-----------



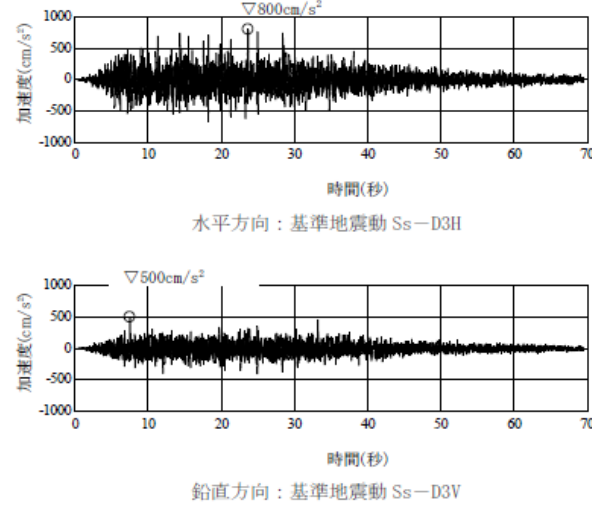
第6図 基準地震動 Ss-2 の加速度時刻歴波形
(荒浜側)



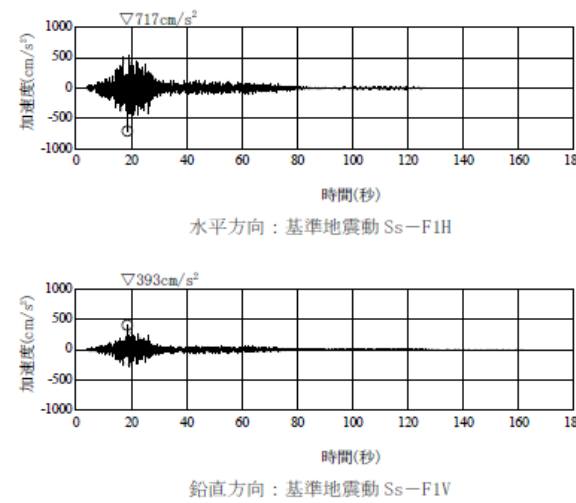
第6図 断層モデルを用いた手法による基準地震動 Ss の時刻歴波形 (Ss-12)



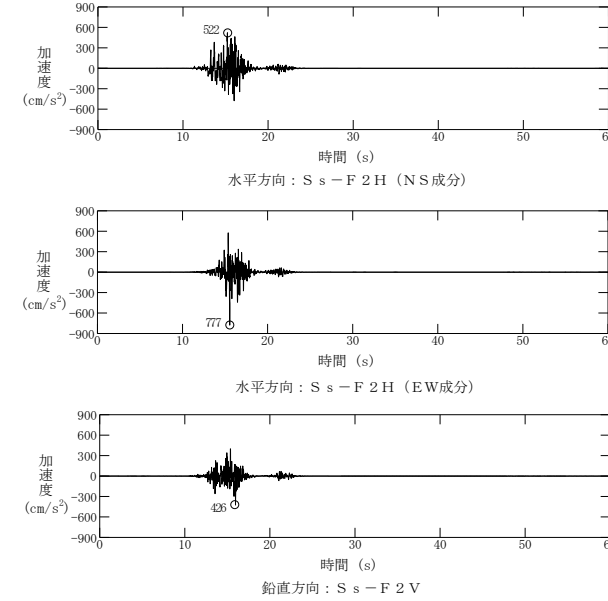
第7図 断層モデルを用いた手法による基準地震動 Ss の時刻歴波形 (Ss-13)



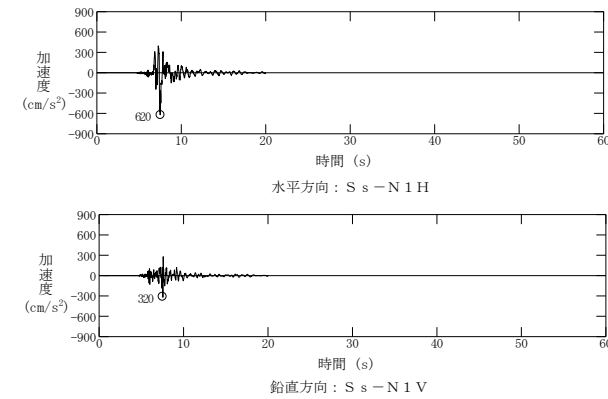
第3図 (3) 応答スペクトルに基づく手法による基準地震動 Ss の加速度時刻歴波形 (Ss-D3)



第4図 (1) 断層モデルを用いた手法による基準地震動 Ss の加速度時刻歴波形 (Ss-F1)

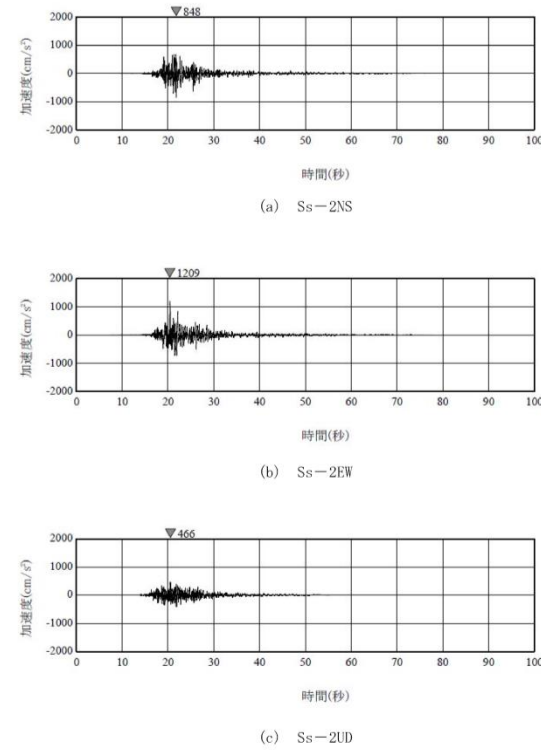


第5図 基準地震動 Ss-F2 の加速度時刻歴波形



第6図 基準地震動 Ss-N1 の加速度時刻歴波形

柏崎刈羽原子力発電所 6 / 7号炉
(2017. 12. 20 版)



第7図 基準地震動 Ss-2 の加速度時刻歴波形
(大湊側)

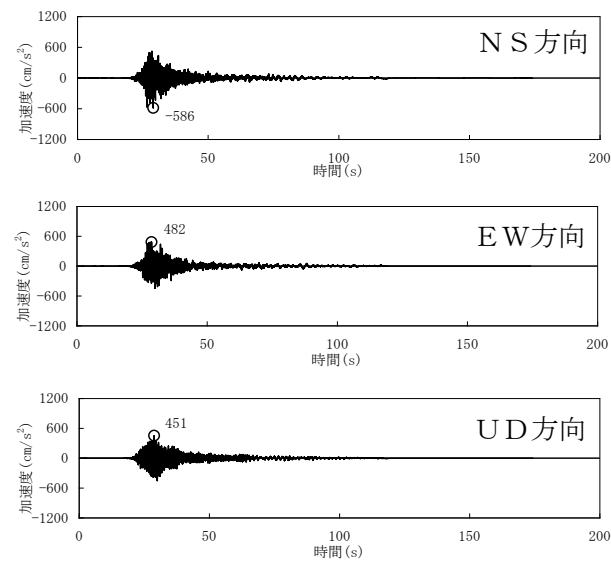
第8図～第17図は省略

第5-1表 設定した解放基盤表面の位置

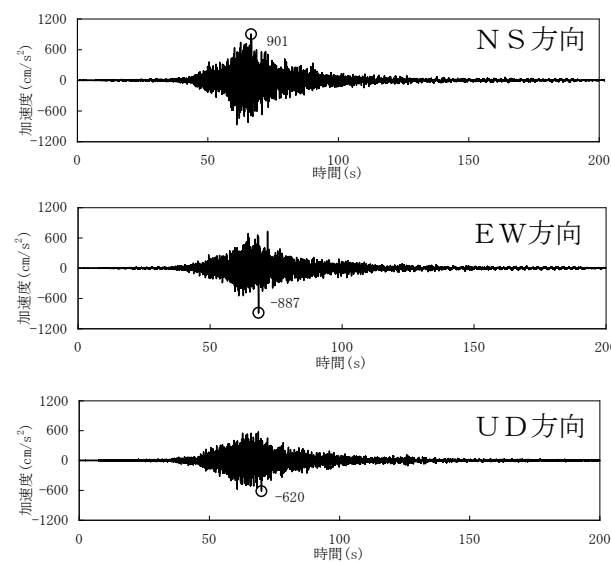
位置	標高 T.M.S.L.※(m)	整地面からの深さ(m)
1号炉 鉛直アレイ	-284	289
5号炉 鉛直アレイ	-134	146

※T.M.S.L. : 東京湾平均海面。Tokyo bay Mean Sea Level の略で、東京湾での検潮に基づき設定された陸地の高さの基準

東海第二発電所 (2018. 9. 18 版)

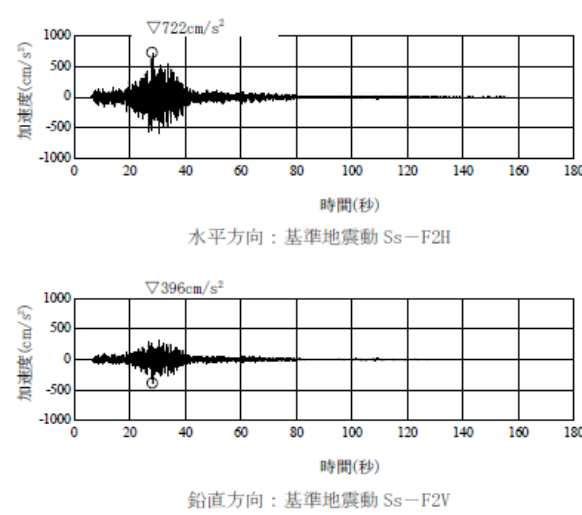


第8図 断層モデルを用いた手法による基準地震動 Ss の時刻歴波形 (Ss-14)

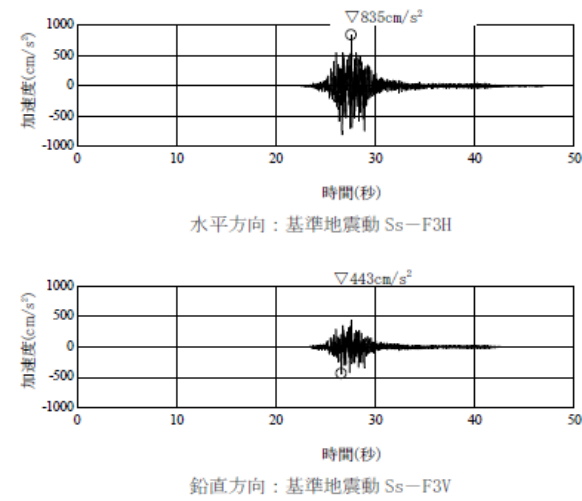


第9図 断層モデルを用いた手法による基準地震動 Ss の時刻歴波形 (Ss-21)

女川原子力発電所 2号炉 (2020. 2. 7 版)

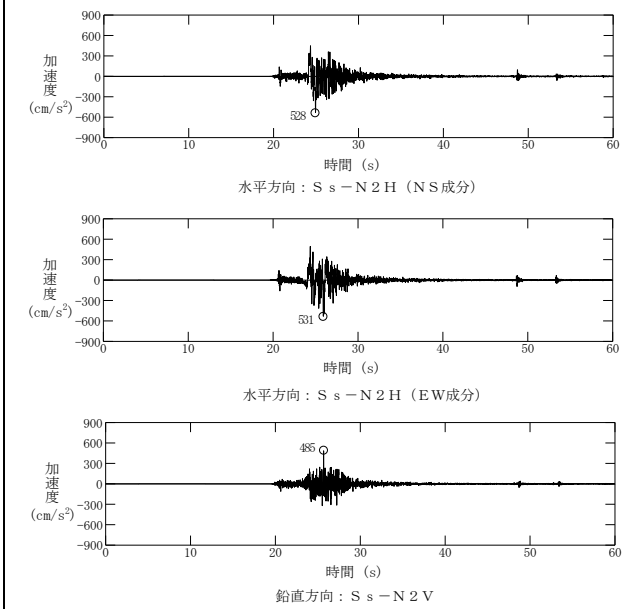


第4図(2) 断層モデルを用いた手法による基準地震動 Ss の加速度時刻歴波形 (Ss-F2)



第4図(3) 断層モデルを用いた手法による基準地震動 Ss の加速度時刻歴波形 (Ss-F3)

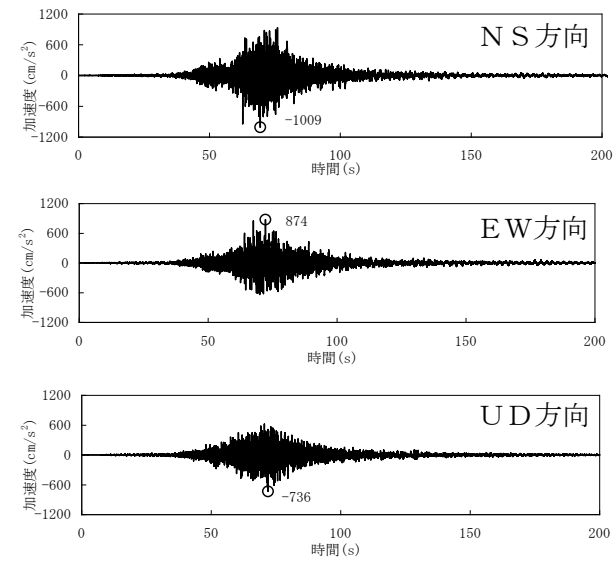
島根原子力発電所 2号炉



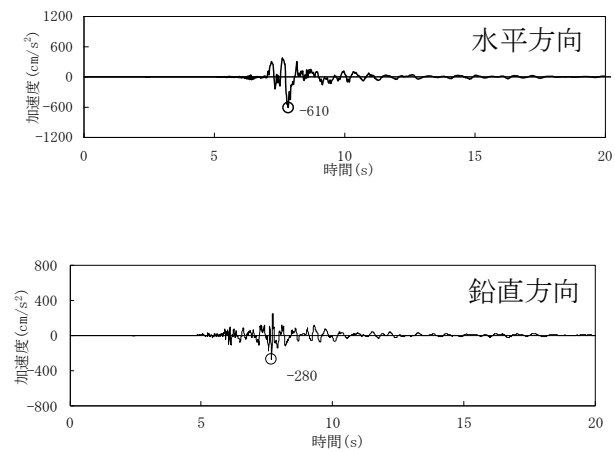
第7図 基準地震動 Ss-N2 の加速度時刻歴波形

備考

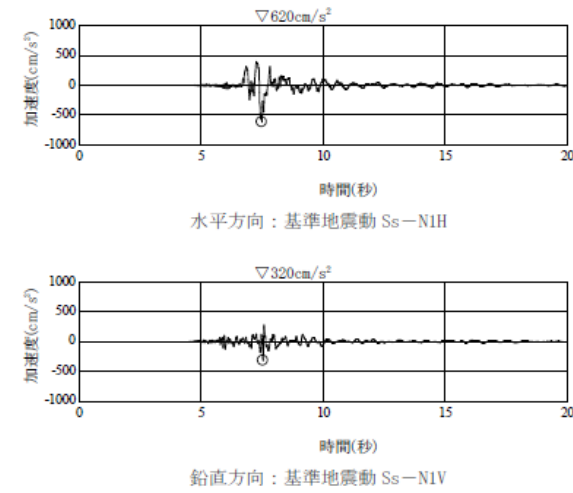
柏崎刈羽原子力発電所 6 / 7号炉 (2017.12.20版)	東海第二発電所 (2018.9.18版)	女川原子力発電所 2号炉 (2020.2.7版)	島根原子力発電所 2号炉	備考
-------------------------------------	----------------------	--------------------------	--------------	----



第10図 断層モデルを用いた手法による基準地震動 S_s の時刻歴波形 (S_s-22)



第11図 震源を特定せず策定する地震動による基準地震動 S_s の時刻歴波形 (S_s-31)



第5図 震源を特定せず策定する地震動による基準地震動 S_s の加速度時刻歴波形 (S_s-N1)

柏崎刈羽原子力発電所 6/7号炉 (2017.12.20版)	東海第二発電所 (2018.9.18版)	女川原子力発電所 2号炉 (2020.2.7版)	島根原子力発電所 2号炉	備考
<p>(2) 安全設計方針</p> <p>1.4 耐震設計</p> <p>発電用原子炉施設の耐震設計は、「設置許可基準規則」に適合するように、「1.4.1 設計基準対象施設の耐震設計」、「1.4.2 重大事故等対処施設の耐震設計」、「1.4.3 主要施設の耐震構造」及び「1.4.4 地震検知による耐震安全性の確保」に従って行う。</p> <p>1.4.1 設計基準対象施設の耐震設計</p> <p>1.4.1.1 設計基準対象施設の耐震設計の基本方針</p> <p>設計基準対象施設の耐震設計は、以下の項目に従って行う。</p> <p>(1) 地震により生ずるおそれがあるその安全機能の喪失に起因する放射線による公衆への影響の程度が特に大きいもの（以下「耐震重要施設」という。）は、その供用中に当該耐震重要施設に大きな影響を及ぼすおそれがある地震による加速度によって作用する地震力に対して、その安全機能が損なわれるおそれがないように設計する。</p> <p>(2) 設計基準対象施設は、地震により発生するおそれがある安全機能の喪失（地震に伴って発生するおそれがある津波及び周辺斜面の崩壊等による安全機能の喪失を含む。）及びそれに続く放射線による公衆への影響を防止する観点から、各施設の安全機能が喪失した場合の影響の相対的な程度（以下「耐震重要度」という。）に応じて、<u>耐震重要度分類をSクラス、Bクラス又はCクラスに分類し、それぞれに応じた地震力に十分耐えられるように設計する。</u></p> <p>(3) 建物・構築物については、耐震重要度分類の各クラスに応じて算定する地震力が作用した場合においても、接地圧に対する十分な支持</p>	<p>(2) 安全設計方針</p> <p>1.3 耐震設計</p> <p>発電用原子炉施設の耐震設計は、「設置許可基準規則」に適合するように、「<u>1.3.1 設計基準対象施設の耐震設計</u>」、「<u>1.3.2 重大事故等対処施設の耐震設計</u>」、「<u>1.3.3 主要施設の耐震構造</u>」及び「<u>1.3.4 地震検知による耐震安全性の確保</u>」に従って行う。</p> <p>1.3.1 設計基準対象施設の耐震設計</p> <p>1.3.1.1 設計基準対象施設の耐震設計の基本方針</p> <p>設計基準対象施設の耐震設計は、以下の項目に従って行う。</p> <p>(1) 地震により生ずるおそれがあるその安全機能の喪失に起因する放射線による公衆への影響の程度が特に大きいもの（以下「耐震重要施設」という。）は、その供用中に当該耐震重要施設に大きな影響を及ぼすおそれがある地震による加速度によって作用する地震力に対して、その安全機能が損なわれるおそれがないように設計する。</p> <p>(2) 設計基準対象施設は、地震により発生するおそれがある安全機能の喪失（地震に伴って発生するおそれがある津波及び周辺斜面の崩壊等による安全機能の喪失を含む。）及びそれに続く放射線による公衆への影響を防止する観点から、各施設の安全機能が喪失した場合の影響の相対的な程度（以下「耐震重要度」という。）に応じて、<u>耐震重要度分類をSクラス、Bクラス又はCクラスに分類し、それぞれに応じた地震力に十分耐えられるように設計する。</u></p> <p>(3) 建物・構築物については、耐震重要度分類の各クラスに応じて算定する地震力が作用した場合においても、接地圧に対する十分な支持力を</p>	<p>(2) 安全設計方針</p> <p>1.4 耐震設計</p> <p>発電用原子炉施設の耐震設計は、「設置許可基準規則」に適合するように、「1.4.1 設計基準対象施設の耐震設計」、「1.4.2 重大事故等対処施設の耐震設計」、「1.4.3 主要施設の耐震構造」及び「1.4.4 地震検知による耐震安全性の確保」に従って行う。</p> <p>1.4.1 設計基準対象施設の耐震設計</p> <p>1.4.1.1 設計基準対象施設の耐震設計の基本方針</p> <p>設計基準対象施設の耐震設計は、以下の項目に従って行う。</p> <p>(1) 地震により生じるおそれがあるその安全機能の喪失に起因する放射線による公衆への影響の程度が特に大きいもの（以下「耐震重要施設」という。）は、その供用中に当該耐震重要施設に大きな影響を及ぼすおそれがある地震による加速度によって作用する地震力に対して、その安全機能が損なわれるおそれがないように設計する。</p> <p>(2) 設計基準対象施設は、地震により発生するおそれがある安全機能の喪失（地震に伴って発生するおそれがある津波及び周辺斜面の崩壊等による安全機能の喪失を含む。）及びそれに続く放射線による公衆への影響を防止する観点から、各施設の安全機能が喪失した場合の影響の相対的な程度（以下「耐震重要度」という。）に応じて、<u>耐震重要度分類をSクラス、Bクラス又はCクラスに分類し、それぞれに応じた地震力に十分耐えられるように設計する。</u></p> <p>(3) 建物・構築物については、耐震重要度分類の各クラスに応じて算定する地震力が作用した場合においても、接地圧に対する十分な支持力</p>	<p>(2) 安全設計方針</p> <p>1.4 耐震設計</p> <p>発電用原子炉施設の耐震設計は、「設置許可基準規則」に適合するように、「<u>1.4.1 設計基準対象施設の耐震設計</u>」、「<u>1.4.2 重大事故等対処施設の耐震設計</u>」、「<u>1.4.3 主要施設の耐震構造</u>」及び「<u>1.4.4 地震検知による耐震安全性の確保</u>」に従って行う。</p> <p>1.4.1 設計基準対象施設の耐震設計</p> <p>1.4.1.1 設計基準対象施設の耐震設計の基本方針</p> <p>設計基準対象施設の耐震設計は、以下の項目に従って行う。</p> <p>(1) 地震により生ずるおそれがあるその安全機能の喪失に起因する放射線による公衆への影響の程度が特に大きいもの（以下「耐震重要施設」という。）は、その供用中に当該耐震重要施設に大きな影響を及ぼすおそれがある地震による加速度によって作用する地震力に対して、その安全機能が損なわれるおそれがないように設計する。</p> <p>(2) 設計基準対象施設は、地震により発生するおそれがある安全機能の喪失（地震に伴って発生するおそれがある津波及び周辺斜面の崩壊等による安全機能の喪失を含む。）及びそれに続く放射線による公衆への影響を防止する観点から、各施設の安全機能が喪失した場合の影響の相対的な程度（以下「耐震重要度」という。）に応じて、Sクラス、Bクラス又はCクラスに分類（以下「<u>耐震重要度分類</u>」という。）し、それぞれに応じた地震力に十分耐えられるように設計する。</p> <p>(3) 建物・構築物については、耐震重要度分類の各クラスに応じて算定する地震力が作用した場合においても、接地圧に対する十分な支持力</p>	

柏崎刈羽原子力発電所 6/7号炉 (2017.12.20版)	東海第二発電所 (2018.9.18版)	女川原子力発電所 2号炉 (2020.2.7版)	島根原子力発電所 2号炉	備考
<p>力を有する地盤に設置する。</p> <p>なお、建物・構築物とは、建物、構築物及び土木構造物（屋外重要土木構造物及びその他の土木構造物）の総称とする。</p> <p>また、屋外重要土木構造物とは、耐震安全上重要な機器・配管系の間接支持機能、若しくは非常時における海水の通水機能を求められる土木構造物をいう。</p> <p>(4) Sクラスの施設((6)に記載のものうち、津波防護機能を有する設備（以下「津波防護施設」という。）、浸水防止機能を有する設備（以下「浸水防止設備」という。）及び敷地における津波監視機能を有する施設（以下「津波監視設備」という。）を除く。）は、<u>基準地震動</u>による地震力に対して、その安全機能が保持できるように設計する。</p> <p>また、<u>弾性設計用地震動</u>による地震力又は静的地震力のいずれか大きい方の地震力に対しておおむね弾性状態に<u>留まる範囲</u>で耐えられる設計とする。</p> <p>(5) Sクラスの施設((6)に記載のものうち、津波防護施設、浸水防止設備及び津波監視設備を除く。)については、静的地震力は、水平地震力と鉛直地震力が同時に不利な方向の組合せで作用するものとする。</p> <p>また、<u>基準地震動</u>及び<u>弾性設計用地震動</u>による地震力は、水平2方向及び鉛直方向について適切に組み合わせて算定するものとする。なお、水平2方向及び鉛直方向の地震力が同時に作用し、影響が考えられる施設、設備については許容限界の範囲内に<u>留まる</u>ことを確認する。</p> <p>(6) 屋外重要土木構造物、津波防護施設、浸水防止設備及び津波監視設備並びに<u>浸水防止設備</u>が設置された建物・構築物は、<u>基準地震動</u>による地震力に対して、構造全体として変形能力</p>	<p>有する地盤に設置する。</p> <p>なお、建物・構築物とは、建物、構築物及び土木構造物（屋外重要土木構造物及びその他の土木構造物）の総称とする。</p> <p>また、屋外重要土木構造物とは、耐震安全上重要な機器・配管系の間接支持機能、若しくは非常時における海水の通水機能を求められる土木構造物をいう。</p> <p>(4) Sクラスの施設((6)に記載のものうち、津波防護機能を有する設備（以下「津波防護施設」という。）、浸水防止機能を有する設備（以下「浸水防止設備」という。）及び敷地における津波監視機能を有する施設（以下「津波監視設備」という。）を除く。）は、基準地震動S_sによる地震力に対してその安全機能が保持できるように設計する。</p> <p>また、弾性設計用地震動S_dによる地震力又は静的地震力のいずれか大きい方の地震力に対して、おおむね弾性状態に<u>留まる範囲</u>で耐えられる設計とする。</p> <p>(5) Sクラスの施設((6)に記載のものうち、津波防護施設、浸水防止設備及び津波監視設備を除く。)については、静的地震力は、水平地震力と鉛直地震力が同時に不利な方向の組合せで作用するものとする。</p> <p>また、<u>基準地震動</u>S_s及び<u>弾性設計用地震動</u>S_dによる地震力は、水平2方向及び鉛直方向について適切に組み合わせて算定するものとする。なお、水平2方向及び鉛直方向の地震力が同時に作用し、影響が考えられる施設、設備については許容限界の範囲内に<u>留まる</u>ことを確認する。</p> <p>(6) 屋外重要土木構造物、津波防護施設、浸水防止設備及び津波監視設備並びに<u>浸水防止設備</u>が設置された建物・構築物は、基準地震動S_sによる地震力に対して、<u>構造物</u>全体として変形能力</p>	<p>を有する地盤に設置する。</p> <p>なお、建物・構築物とは、建物、構築物及び土木構造物（屋外重要土木構造物及びその他の土木構造物）の総称とする。</p> <p>また、屋外重要土木構造物とは、耐震安全上重要な機器・配管系の間接支持機能又は非常時における海水の通水機能を求められる土木構造物をいう。</p> <p>(4) Sクラスの施設((6)に記載のものうち、津波防護機能を有する設備（以下「津波防護施設」という。）、浸水防止機能を有する設備（以下「浸水防止設備」という。）及び敷地における津波監視機能を有する施設（以下「津波監視設備」という。）を除く。）は、基準地震動S_sによる地震力に対してその安全機能が保持できるように設計する。</p> <p>また、弾性設計用地震動S_dによる地震力又は静的地震力のいずれか大きい方の地震力に対しておおむね弾性状態にとどまる範囲で耐えられる設計とする。</p> <p>(5) Sクラスの施設((6)に記載のものうち、津波防護施設、浸水防止設備及び津波監視設備を除く。)については、静的地震力は、水平地震力と鉛直地震力が同時に不利な方向の組合せで作用するものとする。</p> <p>また、<u>基準地震動</u>S_s及び<u>弾性設計用地震動</u>S_dによる地震力は、水平2方向及び鉛直方向について適切に組み合わせて算定するものとする。なお、水平2方向及び鉛直方向の地震力が同時に作用し、影響が考えられる施設及び設備については許容限界の範囲内にとどまることを確認する。</p> <p>(6) 屋外重要土木構造物、津波防護施設、浸水防止設備及び津波監視設備並びに<u>浸水防止設備</u>が設置された建物・構築物は、<u>基準地震動</u>S_sによる地震力に対して、<u>構造物</u>全体としての変形</p>	<p>を有する地盤に設置する。</p> <p>なお、建物・構築物とは、建物、構築物及び土木構造物（屋外重要土木構造物及びその他の土木構造物）の総称とする。</p> <p>また、屋外重要土木構造物とは、耐震安全上重要な機器・配管系の間接支持機能、若しくは非常時における海水の通水機能を求められる土木構造物をいう。</p> <p>(4) Sクラスの施設((6)に記載のものうち、津波防護機能を有する施設（以下「津波防護施設」という。）、浸水防止機能を有する設備（以下「浸水防止設備」という。）及び敷地における津波監視機能を有する設備（以下「津波監視設備」という。）を除く。）は、<u>基準地震動</u>S_sによる地震力に対して、その安全機能が保持できるように設計する。</p> <p>また、<u>弾性設計用地震動</u>S_dによる地震力又は静的地震力のいずれか大きい方の地震力に対して、おおむね弾性状態にとどまる範囲で耐えられる設計とする。</p> <p>(5) Sクラスの施設((6)に記載のものうち、津波防護施設、浸水防止設備及び津波監視設備を除く。)については、静的地震力は、水平地震力と鉛直地震力が同時に不利な方向の組合せで作用するものとする。</p> <p>また、<u>基準地震動</u>S_s及び<u>弾性設計用地震動</u>S_dによる地震力は、水平2方向及び鉛直方向について適切に組み合わせて算定するものとする。なお、水平2方向及び鉛直方向の地震力が同時に作用し、影響が考えられる施設及び設備については許容限界の範囲内にとどまることを確認する。</p> <p>(6) 屋外重要土木構造物、津波防護施設、浸水防止設備及び津波監視設備並びに<u>津波防護施設</u>、<u>浸水防止設備</u>又は<u>津波監視設備</u>が設置された建物・構築物は、<u>基準地震動</u>S_sによる地震</p>	<p>備考</p> <p>・設備構成の相違 【柏崎6/7、東海第二、女川2】 ①の相違</p>

柏崎刈羽原子力発電所 6/7号炉 (2017.12.20版)	東海第二発電所 (2018.9.18版)	女川原子力発電所 2号炉 (2020.2.7版)	島根原子力発電所 2号炉	備考
<p>(終局耐力時の変形)について十分な余裕を有するとともに、それぞれの施設及び設備に要求される機能が保持できるように設計する。</p> <p>なお、<u>基準地震動</u>の水平2方向及び鉛直方向の地震力の組合せについては、上記(5)と同様とする。</p> <p>また、重大事故等対処施設を津波から防護するための津波防護施設、浸水防止設備及び津波監視設備並びに<u>浸水防止設備</u>が設置された建物・構築物についても同様の設計方針とする。</p> <p>(7) Bクラスの施設は、静的地震力に対しておおむね弾性状態に<u>留まる範囲</u>で耐えられるように設計する。</p> <p>また、共振のおそれのある施設については、その影響についての検討を行う。その場合、検討に用いる地震動は、<u>弾性設計用地震動</u>に2分の1を乗じたものとする。なお、当該地震動による地震力は、水平2方向及び鉛直方向について適切に組み合わせて算定するものとし、Sクラス施設と同様に許容限界の範囲内に<u>留まる</u>ことを確認する。</p> <p>(8) Cクラスの施設は、静的地震力に対して</p>	<p>(終局耐力時の変形)について十分な余裕を有するとともに、それぞれの施設及び設備に要求される機能が保持できるように設計する。</p> <p>なお、<u>基準地震動</u> S_sの水平2方向及び鉛直方向の地震力の組合せについては、上記(5)と同様とする。</p> <p>また、重大事故等対処施設を津波から防護するための津波防護施設、浸水防止設備及び津波監視設備並びに<u>浸水防止設備</u>が設置された建物・構築物についても同様の設計方針とする。</p> <p>(7) Bクラスの施設は、静的地震力に対しておおむね弾性状態に<u>留まる範囲</u>で耐えられるように設計する。</p> <p>また、共振のおそれのある施設については、その影響についての検討を行う。その場合、検討に用いる地震動は、<u>弾性設計用地震動</u> S_dに2分の1を乗じたものとする。なお、当該地震動による地震力は、水平2方向及び鉛直方向について適切に組み合わせて算定するものとし、Sクラス施設と同様に許容限界の範囲内に<u>留まる</u>ことを確認する。</p> <p>(8) Cクラスの施設は、静的地震力に対してお</p>	<p>能力(終局耐力時の変形)について十分な余裕を有するとともに、それぞれの施設及び設備に要求される機能が保持できるように設計する。</p> <p>なお、<u>基準地震動</u> S_sの水平2方向及び鉛直方向の地震力の組合せについては、上記(5)と同様とする。</p> <p>また、重大事故等対処施設を津波から防護するための津波防護施設、浸水防止設備及び津波監視設備並びに<u>浸水防止設備</u>が設置された建物・構築物についても同様の設計方針とする。</p> <p>(7) Bクラスの施設は、静的地震力に対しておおむね弾性状態にとどまる範囲で耐えられるように設計する。</p> <p>また、共振のおそれのある施設については、その影響についての検討を行う。その場合、検討に用いる地震動は、<u>弾性設計用地震動</u> S_dに2分の1を乗じたものとする。なお、当該地震動による地震力は、水平2方向及び鉛直方向について適切に組み合わせて算定するものとし、Sクラス施設と同様に許容限界の範囲内にとどまることを確認する。</p> <p>(8) Cクラスの施設は、静的地震力に対してお</p>	<p>力に対して、<u>構造全体として変形能力</u>(終局耐力時の変形)について十分な余裕を有するとともに、それぞれの施設及び設備に要求される機能が保持できるように設計する。</p> <p><u>ただし、浸水防止設備のうち隔離弁、ポンプ及び配管については、塑性ひずみが生じる場合であっても、その量が小さなレベルにとどまって破断延性限界に十分な余裕を有し、浸水防止機能に影響を及ぼさないように、また、動的機器等については、基準地震動</u> S_sによる応答に対して、<u>その設備に要求される機能を保持するように設計する。</u>また、<u>弾性設計用地震動</u> S_dによる地震力又はSクラスの施設に適用する静的地震力のいずれか大きい方の地震力に対して、<u>おおむね弾性状態にとどまる範囲で耐えられる設計とする。</u></p> <p>なお、<u>基準地震動</u> S_s及び<u>弾性設計用地震動</u> S_dの水平2方向及び鉛直方向の地震力の組合せについては、上記(5)と同様とする。</p> <p>また、重大事故等対処施設を津波から防護するための津波防護施設、浸水防止設備及び津波監視設備並びに<u>これら</u>が設置された建物・構築物についても同様の設計方針とする。</p> <p>(7) Bクラスの施設は、静的地震力に対しておおむね弾性状態に<u>とどまる範囲</u>で耐えられるように設計する。</p> <p>また、共振のおそれのある施設については、その影響についての検討を行う。その場合、検討に用いる地震動は、<u>弾性設計用地震動</u> S_dに2分の1を乗じたものとする。なお、当該地震動による地震力は、水平2方向及び鉛直方向について適切に組み合わせて算定するものとし、Sクラス施設と同様に許容限界の範囲内にとどまることを確認する。</p> <p>(8) Cクラスの施設は、静的地震力に対して、</p>	<p>・設備構成の相違 【柏崎6/7, 東海第二, 女川2】 ③の相違</p> <p>・設備構成の相違 【柏崎6/7, 東海第二, 女川2】 ③の相違</p> <p>・設備構成の相違 【柏崎6/7, 東海第二, 女川2】 ①の相違</p>

柏崎刈羽原子力発電所 6/7号炉 (2017.12.20版)	東海第二発電所 (2018.9.18版)	女川原子力発電所 2号炉 (2020.2.7版)	島根原子力発電所 2号炉	備考
<p>おおむね弾性状態に留まる範囲で耐えられるように設計する。</p> <p>(9) 耐震重要施設は、耐震重要度分類の下位のクラスに属するものの波及的影響によって、その安全機能を損なわないように設計する。</p> <p>(10) 設計基準対象施設の構造計画及び配置計画に際しては、地震の影響が低減されるように考慮する。</p> <p><u>(11) Sクラスの施設及びその間接支持構造物等は、地震動及び地殻変動による基礎地盤の傾斜が基本設計段階の目安値である 1/2,000 を上回る場合、傾斜に対する影響を地震力に考慮する。</u></p>	<p>むね弾性状態に留まる範囲で耐えられるように設計する。</p> <p>(9) 耐震重要施設は、耐震重要度分類の下位のクラスに属するものの波及的影響によって、その安全機能を損なわないように設計する。</p> <p>(10) 設計基準対象施設の構造計画及び配置計画に際しては、地震の影響が低減されるように考慮する。</p>	<p>おおむね弾性状態にとどまる範囲で耐えられるように設計する。</p> <p>(9) 耐震重要施設は、耐震重要度分類の下位のクラスに属するものの波及的影響によって、その安全機能を損なわないように設計する。</p> <p>(10) 設計基準対象施設の構造計画及び配置計画に際しては、地震の影響が低減されるように考慮する。</p> <p>(11) 設計基準対象施設の設計においては、<u>防潮堤下部の地盤改良等により地下水の流れが遮断され敷地内の地下水位が地表面付近まで上昇するおそれがあることを踏まえ、地下水位を一定の範囲に保持する地下水位低下設備を設置し、同設備の効果が及ぶ範囲においては、その機能を考慮した設計用地下水位を設定し水圧の影響を考慮する。地下水位低下設備の効果が及ばない範囲においては、自然水位より保守的に設定した水位又は地表面にて設計用地下水位を設定し水圧の影響を考慮する。</u></p>	<p>おおむね弾性状態にとどまる範囲で耐えられるように設計する。</p> <p>(9) 耐震重要施設は、耐震重要度分類の下位のクラスに属するものの波及的影響によって、その安全機能を損なわないように設計する。</p> <p>(10) 設計基準対象施設の構造計画及び配置計画に際しては、地震の影響が低減されるように考慮する。</p> <p><u>(11) Sクラスの施設及びその間接支持構造物等のうち、地震動及び地殻変動による基礎地盤の傾斜が基本設計段階の目安値である 1/2,000 を上回る施設においては、PS 検層等に基づく改良地盤の物性値を確保したうえで、グラウンドアンカを考慮することにより、施設の安全機能を損なわないように設計する。</u></p> <p>(12) 設計基準対象施設の設計においては、<u>防波壁の設置及び地盤改良を実施したことにより地下水の流れが遮断され地下水位が上昇するおそれがあることを踏まえ、地下水位を一定の範囲に保持する地下水位低下設備を設置し、同設備の効果が及ぶ範囲においては、その機能を考慮した設計地下水位を設定し水圧の影響を考慮する。地下水位低下設備の効果が及ばない範囲においては、自然水位より保守的に高く設定した水位又は地表面にて設計地下水位を設定し水圧の影響を考慮する。</u></p>	<p>・傾斜の目安値を超える施設の設計方針の相違</p> <p>【柏崎6/7】 傾斜が目安値を上回る場合、柏崎6/7は、傾斜に対する影響を地震力に考慮する方針を記載。一方、島根2号炉は、PS 検層等に基づく改良地盤の物性値を確保したうえで、グラウンドアンカを考慮することにより、施設の安全機能を損なわないように設計する方針を記載</p> <p>・地下水位設定方針の相違</p> <p>【柏崎6/7、東海第二】 ④の相違</p>

柏崎刈羽原子力発電所 6/7号炉 (2017.12.20版)	東海第二発電所 (2018.9.18版)	女川原子力発電所 2号炉 (2020.2.7版)	島根原子力発電所 2号炉	備考
<p>【説明資料 (1.1:P4条-79)】</p> <p>1.4.1.2 耐震重要度分類 設計基準対象施設の耐震重要度を、次のように分類する。</p> <p>(1) Sクラスの施設 地震により発生するおそれがある事象に対して、原子炉を停止し、炉心を冷却するために必要な機能を持つ施設、自ら放射性物質を内蔵している施設、当該施設に直接関係しておりその機能喪失により放射性物質を外部に拡散する可能性のある施設、これらの施設の機能喪失により事故に至った場合の影響を緩和し、放射線による公衆への影響を軽減するために必要な機能を持つ施設及びこれらの重要な安全機能を支援するために必要となる施設、並びに地震に伴って発生するおそれがある津波による安全機能の喪失を防止するために必要となる施設であつ</p>	<p>【説明資料 (1.1:P4条-73)】</p> <p>1.3.1.2 耐震重要度分類 設計基準対象施設の耐震重要度を、次のように分類する。</p> <p>(1) Sクラスの施設 地震により発生するおそれがある事象に対して、原子炉を停止し、炉心を冷却するために必要な機能を持つ施設、自ら放射性物質を内蔵している施設、当該施設に直接関係しておりその機能喪失により放射性物質を外部に拡散する可能性のある施設、これらの施設の機能喪失により事故に至った場合の影響を緩和し、放射線による公衆への影響を軽減するために必要な機能を持つ施設及びこれらの重要な安全機能を支援するために必要となる施設、並びに地震に伴って発生するおそれがある津波による安全機能の喪失を防止するために必要となる施設であつて、その影響が大</p>	<p>(12) 耐震重要施設は、液状化、揺すり込み沈下等の周辺地盤の変状を考慮した場合においても、その安全機能が損なわれるおそれがないように設計する。</p> <p>(13) 炉心内の燃料被覆管の放射性物質の閉じ込めの機能については、以下のとおり設計する。</p> <p>弾性設計用地震動 S_d による地震力又は静的地震力のいずれか大きい方の地震力に対して、炉心内の燃料被覆管の応答が全体的におおむね弾性状態にとどまるように設計する。</p> <p>基準地震動 S_s による地震力に対して、放射性物質の閉じ込めの機能に影響を及ぼさないように設計する。</p> <p>【説明資料 (1.1:P4条-53) (9:P4条-72)】</p> <p>1.4.1.2 耐震重要度分類 設計基準対象施設の耐震重要度分類を、次のように分類する。</p> <p>(1) Sクラスの施設 地震により発生するおそれがある事象に対して、原子炉を停止し、炉心を冷却するために必要な機能を持つ施設、自ら放射性物質を内蔵している施設、当該施設に直接関係しておりその機能喪失により放射性物質を外部に拡散する可能性のある施設、これらの施設の機能喪失により事故に至った場合の影響を緩和し、放射線による公衆への影響を軽減するために必要な機能を持つ施設及びこれらの重要な安全機能を支援するために必要となる施設、並びに地震に伴って発生するおそれがある津波による安全機能の喪失を防止するために必要となる施設であつ</p>	<p>(13) 耐震重要施設は、液状化、揺すり込み沈下等の周辺地盤の変状の影響を考慮した場合においても、その安全機能が損なわれるおそれがないように設計する。</p> <p>(14) 炉心内の燃料被覆管の放射性物質の閉じ込めの機能については、以下のとおり設計する。</p> <p>弾性設計用地震動 S_d による地震力又は静的地震力のいずれか大きい方の地震力に対して、炉心内の燃料被覆管の応答が全体的におおむね弾性状態にとどまるように設計する。</p> <p>基準地震動 S_s による地震力に対して、放射性物質の閉じ込めの機能に影響を及ぼさないように設計する。</p> <p>【説明資料 (1.1:P4条-68) (9:P4条-90)】</p> <p>1.4.1.2 耐震重要度分類 設計基準対象施設の耐震重要度を次のように分類する。</p> <p>(1) Sクラスの施設 地震により発生するおそれがある事象に対して、原子炉を停止し、炉心を冷却するために必要な機能を持つ施設、自ら放射性物質を内蔵している施設、当該施設に直接関係しておりその機能喪失により放射性物質を外部に拡散する可能性のある施設、これらの施設の機能喪失により事故に至った場合の影響を緩和し、放射線による公衆への影響を軽減するために必要な機能を持つ施設、これらの重要な安全機能を支援するために必要となる施設及び地震に伴って発生するおそれがある津波による安全機能の喪失を防止するために必要となる施設であつて、その</p>	<p>・液状化影響に係る設計方針の相違 【柏崎6/7, 東海第二】 女川2, 島根2号炉は液状化影響に係る設計方針を記載している</p> <p>・規則改正に伴う相違 【柏崎6/7, 東海第二】 ②の相違</p>

柏崎刈羽原子力発電所 6／7号炉 (2017.12.20版)	東海第二発電所 (2018.9.18版)	女川原子力発電所 2号炉 (2020.2.7版)	島根原子力発電所 2号炉	備考
<p>て、その影響が大きいものであり、次の施設を含む。</p> <ul style="list-style-type: none"> 原子炉冷却材圧力バウンダリを構成する機器・配管系 使用済燃料を貯蔵するための施設 原子炉の緊急停止のために急激に負の反応度を付加するための施設、及び原子炉の停止状態を維持するための施設 原子炉停止後、炉心から崩壊熱を除去するための施設 原子炉冷却材圧力バウンダリ破損事故後、炉心から崩壊熱を除去するための施設 原子炉冷却材圧力バウンダリ破損事故の際に、圧力障壁となり放射性物質の放散を直接防ぐための施設 放射性物質の放出を伴うような事故の際に、その外部放散を抑制するための施設であり、上記の「放射性物質の放散を直接防ぐための施設」以外の施設 津波防護施設及び浸水防止設備 津波監視設備 <p>【説明資料 (2.1(1) : P4 条-83)】</p> <p>(2) Bクラスの施設</p> <p>安全機能を有する施設のうち、機能喪失した場合の影響がSクラスの施設と比べ小さい施設であり、次の施設を含む。</p> <ul style="list-style-type: none"> 原子炉冷却材圧力バウンダリに直接接続されていて、1次冷却材を内蔵しているか又は内蔵し得る施設 放射性廃棄物を内蔵している施設 (ただし、内蔵量が少ない又は貯蔵方式により、その破損により公衆に与える放射線の影響が「実用発電用原子炉の設置、運転等に関する規則 (昭和53年通商産業省令第77号)」第2条第2項第6号に規定する「周辺監視区域」外における年間の 	<p>きいものであり、次の施設を含む。</p> <ul style="list-style-type: none"> 原子炉冷却材圧力バウンダリを構成する機器・配管系 使用済燃料を貯蔵するための施設 原子炉の緊急停止のために急激に負の反応度を付加するための施設、及び原子炉の停止状態を維持するための施設 原子炉停止後、炉心から崩壊熱を除去するための施設 原子炉冷却材圧力バウンダリ破損事故後、炉心から崩壊熱を除去するための施設 原子炉冷却材圧力バウンダリ破損事故の際に、圧力障壁となり放射性物質の放散を直接防ぐための施設 放射性物質の放出を伴うような事故の際に、その外部放散を抑制するための施設であり、上記の「放射性物質の放散を直接防ぐための施設」以外の施設 津波防護施設及び浸水防止設備 津波監視設備 <p>【説明資料 (2.1(1) : P4 条-78)】</p> <p>(2) Bクラスの施設</p> <p>安全機能を有する施設のうち、機能喪失した場合の影響がSクラス施設と比べ小さい施設であり、次の施設を含む。</p> <ul style="list-style-type: none"> 原子炉冷却材圧力バウンダリに直接接続されていて、1次冷却材を内蔵しているか又は内蔵し得る施設 放射性廃棄物を内蔵している施設 (ただし、内蔵量が少ない又は貯蔵方式により、その破損により公衆に与える放射線の影響が「実用発電用原子炉の設置、運転等に関する規則 (昭和53年通商産業省令第77号)」第2条第2項第6号に規定する「周辺監視区域」外における年間の線量限度に比 	<p>て、その影響が大きいものであり、次の施設を含む。</p> <ul style="list-style-type: none"> 原子炉冷却材圧力バウンダリを構成する機器・配管系 使用済燃料を貯蔵するための施設 原子炉の緊急停止のために急激に負の反応度を付加するための施設、及び原子炉の停止状態を維持するための施設 原子炉停止後、炉心から崩壊熱を除去するための施設 原子炉冷却材圧力バウンダリ破損事故後、炉心から崩壊熱を除去するための施設 原子炉冷却材圧力バウンダリ破損事故の際に、圧力障壁となり放射性物質の放散を直接防ぐための施設 放射性物質の放出を伴うような事故の際に、その外部放散を抑制するための施設であり、上記の「放射性物質の放散を直接防ぐための施設」以外の施設 津波防護施設及び浸水防止設備 津波監視設備 <p>【説明資料 (2.1(1) : P4 条-56)】</p> <p>(2) Bクラスの施設</p> <p>安全機能を有する施設のうち、機能喪失した場合の影響がSクラス施設と比べ小さい施設であり、次の施設を含む。</p> <ul style="list-style-type: none"> 原子炉冷却材圧力バウンダリに直接接続されていて、一次冷却材を内蔵しているか又は内蔵し得る施設 放射性廃棄物を内蔵している施設 (ただし、内蔵量が少ない又は貯蔵方式により、その破損により公衆に与える放射線の影響が「実用発電用原子炉の設置、運転等に関する規則 (昭和53年通商産業省令第77号)」第2条第2項第6号に規定する「周辺監視区域」外における年間の 	<p>影響が大きいものであり、次の施設を含む。</p> <ul style="list-style-type: none"> 原子炉冷却材圧力バウンダリを構成する機器・配管系 使用済燃料を貯蔵するための施設 原子炉の緊急停止のために急激に負の反応度を付加するための施設及び原子炉の停止状態を維持するための施設 原子炉停止後、炉心から崩壊熱を除去するための施設 原子炉冷却材圧力バウンダリ破損事故後、炉心から崩壊熱を除去するための施設 原子炉冷却材圧力バウンダリ破損事故の際に、圧力障壁となり放射性物質の放散を直接防ぐための施設 放射性物質の放出を伴うような事故の際に、その外部放散を抑制するための施設であり、上記の「放射性物質の放散を直接防ぐための施設」以外の施設 津波防護施設及び浸水防止設備 津波監視設備 <p>【説明資料 (2.1(1) : P4 条-72)】</p> <p>(2) Bクラスの施設</p> <p>安全機能を有する施設のうち、機能喪失した場合の影響がSクラス施設と比べ小さい施設であり、次の施設を含む。</p> <ul style="list-style-type: none"> 原子炉冷却材圧力バウンダリに直接接続されていて、一次冷却材を内蔵しているか又は内蔵し得る施設 放射性廃棄物を内蔵している施設 (ただし、内蔵量が少ない又は貯蔵方式により、その破損により公衆に与える放射線の影響が「実用発電用原子炉の設置、運転等に関する規則 (昭和53年通商産業省令第77号)」第2条第2項第6号に規定する「周辺監視区域」外における年間の 	

柏崎刈羽原子力発電所 6/7号炉 (2017.12.20版)	東海第二発電所 (2018.9.18版)	女川原子力発電所 2号炉 (2020.2.7版)	島根原子力発電所 2号炉	備考
<p>線量限度に比べ十分小さいものは除く。)</p> <ul style="list-style-type: none"> 放射性廃棄物以外の放射性物質に関連した施設で、その破損により、公衆及び従事者に過大な放射線被ばくを与える可能性のある施設 使用済燃料を冷却するための施設 放射性物質の放出を伴うような場合に、その外部放散を抑制するための施設で、Sクラスに属さない施設 <p>【説明資料 (2.1(2) : P4 条-83)】</p> <p>(3) Cクラスの施設</p> <p>Sクラスに属する施設及びBクラスに属する施設以外の一般産業施設又は公共施設と同等の安全性が要求される施設である。</p> <p>上記に基づくクラス別施設を第 1.4.1-1 表に示す。</p> <p>なお、同表には当該施設を支持する構造物の支持機能が維持されることを確認する地震動及び波及的影響を考慮すべき施設に適用する地震動についても併記する。</p> <p>【説明資料 (2.1(3) : P4 条-83)】</p> <p>1.4.1.3 地震力の算定方法</p> <p>設計基準対象施設の耐震設計に用いる地震力の算定は以下の方法による。</p> <p>(1) 静的地震力</p> <p>静的地震力は、Sクラスの施設(津波防護施設、浸水防止設備及び津波監視設備を除く。)、Bクラス及びCクラスの施設に適用することとし、それぞれ耐震重要度分類に応じて次の地震層せん断力係数C_i及び震度に基づき算定する。</p>	<p>べ十分小さいものは除く)</p> <ul style="list-style-type: none"> 放射性廃棄物以外の放射性物質に関連した施設で、その破損により、公衆及び従事者に過大な放射線被ばくを与える可能性のある施設 使用済燃料を冷却するための施設 放射性物質の放出を伴うような場合に、その外部放散を抑制するための施設で、Sクラスに属さない施設 <p>【説明資料 (2.1(2) : P4 条-78)】</p> <p>(3) Cクラスの施設</p> <p>Sクラスに属する施設及びBクラスに属する施設以外の一般産業施設又は公共施設と同等の安全性が要求される施設である。</p> <p>【説明資料 (2.1(3) : P4 条-78)】</p> <p>上記に基づくクラス別施設を第 1.3-1 表に示す。</p> <p>なお、同表には当該施設を支持する構造物の支持機能が維持されることを確認する地震動及び波及的影響を考慮すべき施設に適用する地震動についても併記する。</p> <p>1.3.1.3 地震力の算定法</p> <p>設計基準対象施設の耐震設計に用いる地震力の算定は以下の方法による。</p> <p>(1) 静的地震力</p> <p>静的地震力は、Sクラスの施設(津波防護施設、浸水防止設備及び津波監視設備を除く。)、Bクラス及びCクラスの施設に適用することとし、それぞれ耐震重要度分類に応じて次の地震層せん断力係数C_i及び震度に基づき算定する。</p>	<p>線量限度に比べ十分小さいものは除く。)</p> <ul style="list-style-type: none"> 放射性廃棄物以外の放射性物質に関連した施設で、その破損により、公衆及び従事者に過大な放射線被ばくを与える可能性のある施設 使用済燃料を冷却するための施設 放射性物質の放出を伴うような場合に、その外部放散を抑制するための施設で、Sクラスに属さない施設 <p>【説明資料 (2.1(2) : P4 条-56)】</p> <p>(3) Cクラスの施設</p> <p>Sクラスに属する施設及びBクラスに属する施設以外の一般産業施設又は公共施設と同等の安全性が要求される施設である。</p> <p>【説明資料 (2.1(3) : P4 条-56)】</p> <p>上記に基づく耐震重要度分類を第 1.4.1-1 表に示す。</p> <p>なお、同表には当該施設を支持する構造物の支持機能が維持されることを確認する地震動及び波及的影響を考慮すべき施設に適用する地震動についても併記する。</p> <p>1.4.1.3 地震力の算定方法</p> <p>設計基準対象施設の耐震設計に用いる地震力の算定は以下の方法による。</p> <p>(1) 静的地震力</p> <p>静的地震力は、Sクラスの施設(津波防護施設、浸水防止設備及び津波監視設備を除く。)、Bクラス及びCクラスの施設に適用することとし、それぞれ耐震重要度分類に応じて次の地震層せん断力係数C_i及び震度に基づき算定する。</p>	<p>線量限度に比べ十分小さいものは除く。)</p> <ul style="list-style-type: none"> 放射性廃棄物以外の放射性物質に関連した施設で、その破損により、公衆及び従事者に過大な放射線被ばくを与える可能性のある施設 使用済燃料を冷却するための施設 放射性物質の放出を伴うような場合に、その外部放散を抑制するための施設で、Sクラスに属さない施設 <p>【説明資料 (2.1(2) : P4 条-72)】</p> <p>(3) Cクラスの施設</p> <p>Sクラスに属する施設及びBクラスに属する施設以外の一般産業施設又は公共施設と同等の安全性が要求される施設である。</p> <p>上記に基づくクラス別施設を第 1.4.1-1 表に示す。</p> <p>なお、同表には当該施設を支持する構造物の支持機能が維持されることを確認する地震動及び波及的影響を考慮すべき施設に適用する地震動についても併記する。</p> <p>【説明資料 (2.1(3) : P4 条-72)】</p> <p>1.4.1.3 地震力の算定方法</p> <p>設計基準対象施設の耐震設計に用いる地震力の算定は以下の方法による。</p> <p>(1) 静的地震力</p> <p>静的地震力は、Sクラスの施設(津波防護施設、浸水防止設備及び津波監視設備を除く。)、Bクラス及びCクラスの施設に適用することとし、それぞれ耐震重要度分類に応じて次の地震層せん断力係数C_i及び震度に基づき算定する。</p> <p><u>ただし、浸水防止設備のうち隔離弁、ポンプ及び配管については、Sクラスの施設に適用する静的地震力を適用する。</u></p>	<p>備考</p> <p>・設備構成の相違</p> <p>【柏崎 6/7, 東海第二, 女川 2】</p> <p>③の相違</p>

柏崎刈羽原子力発電所 6/7号炉 (2017.12.20版)	東海第二発電所 (2018.9.18版)	女川原子力発電所 2号炉 (2020.2.7版)	島根原子力発電所 2号炉	備考
<p>a. 建物・構築物</p> <p>水平地震力は、地震層せん断力係数 C_i に、次に示す施設の耐震重要度分類に応じた係数を乗じ、さらに当該層以上の重量を乗じて算定するものとする。</p> <p>S クラス 3.0 B クラス 1.5 C クラス 1.0</p> <p>ここで、地震層せん断力係数 C_i は、標準せん断力係数 C_0 を 0.2 以上とし、建物・構築物の振動特性及び地盤の種類等を考慮して求められる値とする。</p> <p>また、必要保有水平耐力の算定においては、地震層せん断力係数 C_i に乗じる施設の耐震重要度分類に応じた係数は、S クラス、B クラス及びC クラスともに1.0 とし、その際に用いる標準せん断力係数 C_0 は1.0 以上とする。</p> <p>S クラスの施設については、水平地震力と鉛直地震力が同時に不利な方向の組合せで作用するものとする。鉛直地震力は、震度 0.3 以上を基準とし、建物・構築物の振動特性及び地盤の種類等を考慮し、高さ方向に一定として求めた鉛直震度より算定するものとする。</p> <p>ただし、土木建造物の静的地震力は、安全上適切と認められる規格及び基準を参考に、C クラスに適用される静的地震力を適用する。</p> <p>b. 機器・配管系</p> <p>静的地震力は、上記 a. に示す地震層せん断力係数 C_i に施設の耐震重要度分類に応じた係数を乗じたものを水平震度として、当該水平震度及び上記 a. の鉛直震度をそれぞれ 20% 増しとした震度より求めるものとする。</p> <p>なお、S クラスの施設については、水平地震力と鉛直地震力は同時に不利な方向の組合せで</p>	<p>a. 建物・構築物</p> <p>水平地震力は、地震層せん断力係数 C_i に、次に示す施設の耐震重要度分類に応じた係数を乗じ、さらに当該層以上の重量を乗じて算定するものとする。</p> <p>S クラス 3.0 B クラス 1.5 C クラス 1.0</p> <p>ここで、地震層せん断力係数 C_i は、標準せん断力係数 C_0 を 0.2 以上とし、建物・構築物の振動特性、地盤の種類等を考慮して求められる値とする。</p> <p>また、必要保有水平耐力の算定においては、地震層せん断力係数 C_i に乗じる施設の耐震重要度分類に応じた係数は、S クラス、B クラス及びC クラスともに1.0 とし、その際に用いる標準せん断力係数 C_0 は1.0 以上とする。</p> <p>S クラスの施設については、水平地震力と鉛直地震力が同時に不利な方向の組合せで作用するものとする。鉛直地震力は、震度 0.3 以上を基準とし、建物・構築物の振動特性、地盤の種類等を考慮し、高さ方向に一定として求めた鉛直震度より算定するものとする。</p> <p>ただし、土木建造物の静的地震力は、安全上適切と認められる規格及び基準を参考に、C クラスに適用される静的地震力を適用する。</p> <p>b. 機器・配管系</p> <p>静的地震力は、上記 a. に示す地震層せん断力係数 C_i に施設の耐震重要度分類に応じた係数を乗じたものを水平震度として、当該水平震度及び上記 a. の鉛直震度をそれぞれ 20% 増しとした震度より求めるものとする。</p> <p>なお、S クラスの施設については、水平地震力と鉛直地震力は同時に不利な方向の組合せで作</p>	<p>a. 建物・構築物</p> <p>水平地震力は、地震層せん断力係数 C_i に、次に示す施設の耐震重要度分類に応じた係数を乗じ、さらに当該層以上の重量を乗じて算定するものとする。</p> <p>S クラス 3.0 B クラス 1.5 C クラス 1.0</p> <p>ここで、地震層せん断力係数 C_i は、標準せん断力係数 C_0 を 0.2 以上とし、建物・構築物の振動特性、地盤の種類等を考慮して求められる値とする。</p> <p>また、必要保有水平耐力の算定においては、地震層せん断力係数 C_i に乗じる施設の耐震重要度分類に応じた係数は、S クラス、B クラス及びC クラスともに1.0 とし、その際に用いる標準せん断力係数 C_0 は1.0 以上とする。</p> <p>S クラスの施設については、水平地震力と鉛直地震力が同時に不利な方向の組合せで作用するものとする。鉛直地震力は、震度 0.3 以上を基準とし、建物・構築物の振動特性、地盤の種類等を考慮し、高さ方向に一定として求めた鉛直震度より算定するものとする。</p> <p>ただし、土木建造物の静的地震力は、安全上適切と認められる規格及び基準を参考に、C クラスに適用される静的地震力を適用する。</p> <p>b. 機器・配管系</p> <p>静的地震力は、上記 a. に示す地震層せん断力係数 C_i に施設の耐震重要度分類に応じた係数を乗じたものを水平震度として、当該水平震度及び上記 a. の鉛直震度をそれぞれ 20% 増しとした震度より求めるものとする。</p> <p>なお、S クラスの施設については、水平地震力と鉛直地震力は同時に不利な方向の組合せで</p>	<p>a. 建物・構築物</p> <p>水平地震力は、地震層せん断力係数 C_i に、次に示す施設の耐震重要度分類に応じた係数を乗じ、さらに当該層以上の重量を乗じて算定するものとする。</p> <p>S クラス 3.0 B クラス 1.5 C クラス 1.0</p> <p>ここで、地震層せん断力係数 C_i は、標準せん断力係数 C_0 を 0.2 以上とし、建物・構築物の振動特性、地盤の種類等を考慮して求められる値とする。</p> <p>また、必要保有水平耐力の算定においては、地震層せん断力係数 C_i に乗じる施設の耐震重要度分類に応じた係数は、S クラス、B クラス及びC クラスのいずれにおいても1.0 とし、その際に用いる標準せん断力係数 C_0 は1.0 以上とする。</p> <p>S クラスの施設については、水平地震力と鉛直地震力が同時に不利な方向の組合せで作用するものとする。鉛直地震力は、震度 0.3 以上を基準とし、建物・構築物の振動特性、地盤の種類等を考慮し、高さ方向に一定として求めた鉛直震度から算定するものとする。</p> <p>ただし、土木建造物の静的地震力は、安全上適切と認められる規格及び基準を参考に、C クラスに適用される静的地震力を適用する。</p> <p>b. 機器・配管系</p> <p>静的地震力は、上記 a. に示す地震層せん断力係数 C_i に施設の耐震重要度分類に応じた係数を乗じたものを水平震度として、当該水平震度及び上記 a. の鉛直震度をそれぞれ 20% 増しとした震度から求めるものとする。</p> <p>なお、S クラスの施設については、水平地震力と鉛直地震力は同時に不利な方向の組合せで</p>	

柏崎刈羽原子力発電所 6/7号炉 (2017.12.20版)	東海第二発電所 (2018.9.18版)	女川原子力発電所 2号炉 (2020.2.7版)	島根原子力発電所 2号炉	備考
<p>作用するものとする。ただし、鉛直震度は高さ方向に一定とする。</p> <p>上記 a. 及び b. の標準せん断力係数 C_0 等の割増係数の適用については、耐震性向上の観点から、一般産業施設及び公共施設等の耐震基準との関係を考慮して設定する。</p> <p>【説明資料 (3.1(1) : P4 条-84)】</p> <p>(2) 動的地震力</p> <p>動的地震力は、S クラスの施設、屋外重要土木構造物及び B クラスの施設のうち共振のおそれのあるものに適用することとし、<u>基準地震動</u>及び<u>弾性設計用地震動</u>から定める入力地震動を入力として、動的解析により水平 2 方向及び鉛直方向について適切に組み合わせて算定する。</p> <p>なお、<u>地震力の組合せ</u>については水平 2 方向及び鉛直方向の地震力が同時に作用するものとし、<u>影響が考えられる施設、設備</u>に対して許容限界の範囲内に<u>留まる</u>ことを確認する。</p> <p>B クラスの施設のうち共振のおそれのあるものについては、<u>弾性設計用地震動</u>から定める入力地震動の振幅を 2 分の 1 にしたものによる地震力を適用する。</p> <p>屋外重要土木構造物、津波防護施設、浸水防止設備及び津波監視設備並びに<u>浸水防止設備</u>が設置された建物・構築物については、<u>基準地震動</u>による地震力を適用する。</p> <p>添付書類六の「5. 地震」に示す<u>基準地震動</u>は、「敷地ごとに震源を特定して策定する地震動」及び「震源を特定せず策定する地震動」につい</p>	<p>用するものとする。ただし、鉛直震度は高さ方向に一定とする。</p> <p>上記 a. 及び b. の標準せん断力係数 C_0 等の割増し係数の適用については、耐震性向上の観点から、一般産業施設、公共施設等の耐震基準との関係を考慮して設定する。</p> <p>【説明資料 (3.1(1) : P4 条-79)】</p> <p>(2) 動的地震力</p> <p>動的地震力は、S クラスの施設、屋外重要土木構造物及び B クラスの施設のうち共振のおそれのあるものに適用することとし、<u>基準地震動 S s</u> 及び<u>弾性設計用地震動 S d</u> から定める入力地震動を入力として、動的解析により水平 2 方向及び鉛直方向について適切に組み合わせて算定する。</p> <p>なお、<u>構造特性</u>から水平 2 方向及び鉛直方向の地震力の影響が考えられる施設、設備については、水平 2 方向及び鉛直方向の地震力の組合せに対して、許容限界の範囲内に<u>留まる</u>ことを確認する。</p> <p>B クラスの施設のうち共振のおそれのあるものについては、<u>弾性設計用地震動 S d</u> から定める入力地震動の振幅を 2 分の 1 にしたものによる地震力を適用する。</p> <p>屋外重要土木構造物、津波防護施設、浸水防止設備及び津波監視設備並びに<u>浸水防止設備又は津波監視設備</u>が設置された建物・構築物については、<u>基準地震動 S s</u> による地震力を適用する。</p> <p>添付書類六「3. 地震」に示す<u>基準地震動 S s</u> は、「敷地ごとに震源を特定して策定する地震動」及び「震源を特定せず策定する地震動」につい</p>	<p>作用するものとする。ただし、鉛直震度は高さ方向に一定とする。</p> <p>上記 a. 及び b. の標準せん断力係数 C_0 等の割増し係数の適用については、耐震性向上の観点から、一般産業施設、公共施設等の耐震基準との関係を考慮して設定する。</p> <p>【説明資料 (3.1(1) : P4 条-56)】</p> <p>(2) 動的地震力</p> <p>動的地震力は、S クラスの施設、屋外重要土木構造物及び B クラスの施設のうち共振のおそれのあるものに適用することとし、<u>基準地震動 S s</u> 及び<u>弾性設計用地震動 S d</u> から定める入力地震動を入力として、動的解析により水平 2 方向及び鉛直方向について適切に組み合わせて算定する。</p> <p>なお、<u>構造特性</u>から水平 2 方向及び鉛直方向の地震力の影響が考えられる施設及び設備については、水平 2 方向及び鉛直方向の地震力の組合せに対して、許容限界の範囲内にとどまることを確認する。</p> <p>B クラスの施設のうち共振のおそれのあるものについては、<u>弾性設計用地震動 S d</u> から定める入力地震動の振幅を 2 分の 1 にしたものによる地震力を適用する。</p> <p>屋外重要土木構造物、津波防護施設、浸水防止設備及び津波監視設備並びに<u>浸水防止設備</u>が設置された建物・構築物については、<u>基準地震動 S s</u> による地震力を適用する。</p> <p>「添付書類六 5. 地震」に示す<u>基準地震動 S s</u> は、「敷地ごとに震源を特定して策定する地震動」及び「震源を特定せず策定する地震動」に</p>	<p>作用するものとする。ただし、鉛直震度は高さ方向に一定とする。</p> <p>上記 a. 及び b. の標準せん断力係数 C_0 等の割増係数の適用については、耐震性向上の観点から、一般産業施設、公共施設等の耐震基準との関係を考慮して設定する。</p> <p>【説明資料 (3.1(1) : P4 条-73)】</p> <p>(2) 動的地震力</p> <p>動的地震力は、S クラスの施設、屋外重要土木構造物及び B クラスの施設のうち共振のおそれのあるものに適用することとし、<u>基準地震動 S s</u> 及び<u>弾性設計用地震動 S d</u> から定める入力地震動を入力として、動的解析により水平 2 方向及び鉛直方向について適切に組み合わせて算定する。</p> <p>なお、<u>構造特性</u>から水平 2 方向及び鉛直方向の地震力の影響が考えられる施設及び設備については、水平 2 方向及び鉛直方向の地震力の組合せに対して、<u>許容限界の範囲内にとどまる</u>ことを確認する。</p> <p>B クラスの施設のうち共振のおそれのあるものについては、<u>弾性設計用地震動 S d</u> から定める入力地震動の振幅を 2 分の 1 にしたものによる地震力を適用する。</p> <p>屋外重要土木構造物、津波防護施設、浸水防止設備及び津波監視設備並びに<u>津波防護施設、浸水防止設備又は津波監視設備</u>が設置された建物・構築物については、<u>基準地震動 S s</u> による地震力を適用する。<u>ただし、浸水防止設備のうち隔離弁、ポンプ及び配管については、基準地震動 S s 及び弾性設計用地震動 S d による地震力を適用する。</u></p> <p>添付書類六の「5. 地震」に示す<u>基準地震動 S s</u> は、「敷地ごとに震源を特定して策定する地震動」及び「震源を特定せず策定する地震動」に</p>	<p>備考</p> <p>・設備構成の相違 【柏崎 6/7, 東海第二, 女川 2】</p> <p>①の相違</p> <p>・設備構成の相違 【柏崎 6/7, 東海第二, 女川 2】</p> <p>③の相違</p>

柏崎刈羽原子力発電所 6/7号炉 (2017.12.20版)	東海第二発電所 (2018.9.18版)	女川原子力発電所 2号炉 (2020.2.7版)	島根原子力発電所 2号炉	備考
<p>て、解放基盤表面における水平方向及び鉛直方向の地震動としてそれぞれ策定し、「敷地ごとに震源を特定して策定する地震動」に基づき策定した<u>基準地震動 S_s-1～S_s-7 の年超過確率は 10⁻⁴～10⁻⁵ 程度</u>であり、「震源を特定せず策定する地震動」に基づき設定した<u>基準地震動 S_s-8 の年超過確率は 10⁻³～10⁻⁵ 程度</u>である。</p> <p>また、<u>弾性設計用地震動は、基準地震動との応答スペクトルの比率が目安として 0.5 を下回らないよう基準地震動に係数 0.5 を乗じて設定する。ここで、係数 0.5 は工学的判断として、原子炉施設の安全機能限界と弾性限界に対する入力荷重の比率が 0.5 程度であるという知見(*)を踏まえ、さらに「発電用原子炉施設に関する耐震設計審査指針(昭和56年7月20日原子力安全委員会決定、平成13年3月29日一部改訂)」における基準地震動 S₁ の応答スペクトルをおおむね下回らないよう配慮した値とする。</u></p> <p>また、建物・構築物及び機器・配管系ともに 0.5 を採用することで、<u>弾性設計用地震動</u>に対する設計に一貫性をとる。なお、<u>弾性設計用地震動</u>の年超過確率は、<u>10⁻³～10⁻⁴程度</u>である。<u>弾性設計用地震動</u>の応答スペクトルを第 1.4-1 図及び第 1.4-2 図に、<u>弾性設計用地震動</u>の時刻</p>	<p>解放基盤表面における水平方向及び鉛直方向の地震動としてそれぞれ策定し、<u>年超過確率は、10⁻⁴～10⁻⁶程度</u>である。</p> <p>また、<u>弾性設計用地震動 S_d は、基準地震動 S_s との応答スペクトルの比率が目安として 0.5 を下回らないよう基準地震動 S_s に係数 0.5 を乗じて設定する。ここで、係数 0.5 は工学的判断として、原子炉施設の安全機能限界と弾性限界に対する入力荷重の比率が 0.5 程度であるという知見(1)を踏まえ、さらに応答スペクトルに基づく地震動評価による基準地震動 S_s-D1 に対しては、「発電用原子炉施設に関する耐震設計審査指針(昭和56年7月20日原子力安全委員会決定、平成13年3月29日一部改訂)」に基づいた「原子炉設置変更許可申請書(平成11年3月10日許可/平成09・09・18資第5号)」の「添付書類六 変更後に係る原子炉施設の場所に関する気象、地盤、水理、地震、社会環境等の状況に関する説明書 3.2.6.3 基準地震動」における<u>基準地震動 S₁ の応答スペクトルをおおむね下回らないよう配慮した値とする。</u></u></p> <p>また、建物・構築物及び機器・配管系ともに 0.5 を採用することで、<u>弾性設計用地震動 S_d</u>に対する設計に一貫性をとる。なお、<u>弾性設計用地震動 S_d</u>の年超過確率は、<u>10⁻³～10⁻⁵程度</u>である。<u>弾性設計用地震動 S_d</u>の応答スペクトルを第 1.3-1 図～第 1.3-3 図に、<u>弾性設計用地震動 S</u></p>	<p>ついて、解放基盤表面における水平方向及び鉛直方向の地震動としてそれぞれ策定した。<u>「敷地ごとに震源を特定して策定する地震動」に基づき策定した基準地震動 S_s-D1～D3 の年超過確率は 10⁻⁴～10⁻⁶ 程度</u>で、<u>S_s-F1～F2 の年超過確率は、S_s-D1 を超過する帯域で 10⁻⁶ より低くなっており、S_s-F3 の年超過確率は、短周期側でおおむね 10⁻⁴ 程度</u>である。「震源を特定せず策定する地震動」に基づき設定した<u>基準地震動 S_s-N1 の年超過確率は 10⁻⁴～10⁻⁷ 程度</u>である。</p> <p>また、<u>弾性設計用地震動 S_d は、基準地震動 S_s との応答スペクトルの比率が目安として 0.5 を下回らないよう基準地震動 S_s に係数 0.5 を乗じて設定する。ここで、係数は工学的判断として、原子炉施設の安全機能限界と弾性限界に対する入力荷重の比率が 0.5 程度であるという知見(1)を踏まえ、さらに、「発電用原子炉施設に関する耐震設計審査指針(昭和56年7月20日原子力安全委員会決定、平成13年3月29日一部改訂)」における基準地震動 S₁ の応答スペクトルをおおむね下回らないよう配慮した値とする。具体的には、S_s-F1～F3 及び S_s-N1 は係数 0.5 を乗じた地震動、<u>応答スペクトルに基づく地震動評価による基準地震動 S_s-D1～D3 は係数 0.58 を乗じた地震動を弾性設計用地震動 S_d として設定する。</u></u></p> <p>また、建物・構築物及び機器・配管系ともに <u>係数 0.5 又は 0.58 を採用</u>することで、<u>弾性設計用地震動 S_d</u>に対する設計に一貫性をとる。<u>弾性設計用地震動 S_d</u>の年超過確率は短周期側で <u>10⁻²～10⁻⁴ 程度</u>、長周期側で <u>10⁻³～10⁻⁵ 程度</u>である。<u>弾性設計用地震動 S_d</u>の応答スペクトルを第</p>	<p>ついて、解放基盤表面における水平方向及び鉛直方向の地震動としてそれぞれ策定し、「敷地ごとに震源を特定して策定する地震動」に基づき策定した<u>基準地震動 S_s-D の年超過確率は 10⁻⁴～10⁻⁶ 程度</u>、<u>基準地震動 S_s-F1 及び S_s-F2 の年超過確率は 10⁻³～10⁻⁵ 程度</u>であり、「震源を特定せず策定する地震動」に基づき設定した<u>基準地震動 S_s-N1 及び S_s-N2 の年超過確率は 10⁻⁴～10⁻⁶ 程度</u>である。</p> <p>また、<u>弾性設計用地震動 S_d は、基準地震動 S_s との応答スペクトルの比率が目安として 0.5 を下回らないよう基準地震動 S_s に係数 0.5 を乗じて設定する。ここで、係数 0.5 は、工学的判断として、発電用原子炉施設の安全機能限界と弾性限界に対する入力荷重の比率が 0.5 程度であるという知見⁽¹⁾を踏まえた値とする。</u></p> <p>さらに、<u>弾性設計用地震動 S_d の設定に当たっては、「発電用原子炉施設に関する耐震設計審査指針(昭和56年7月20日原子力安全委員会決定、平成13年3月29日一部改訂)」における基準地震動 S₁ も考慮することとするが、基準地震動 S_s の係数倍で基準地震動 S₁ の応答スペクトルを包絡することは過大な地震動となり合理的な設計ができないことから、基準地震動 S₁ の応答スペクトルをおおむね下回らないよう配慮した地震動も弾性設計用地震動 S_d として設定する。その際、鉛直方向の地震動は、水平方向の 2/3 倍をおおむね下回らないように設定する。</u></p> <p>また、建物・構築物及び機器・配管系ともに 0.5 を採用することで、<u>弾性設計用地震動 S_d</u>に対する設計に一貫性をとる。なお、<u>弾性設計用地震動 S_d</u>の年超過確率は <u>10⁻³～10⁻⁵ 程度</u>、<u>弾性設計用地震動 S_d-F1、S_d-F2、S_d-N1 及び S_d-N2 は 10⁻³～10⁻⁴ 程度</u>、</p>	<p>・ S_d の設定方針の相違</p> <p>【柏崎6/7、東海第二、女川2】</p> <p>島根2号炉は S₁ の応答スペクトルを概ね下回らないよう配慮した地震動も S_d として設定する</p>

柏崎刈羽原子力発電所 6/7号炉 (2017.12.20版)	東海第二発電所 (2018.9.18版)	女川原子力発電所 2号炉 (2020.2.7版)	島根原子力発電所 2号炉	備考
<p>歴波形を第1.4-3図～第1.4-16図に、弾性設計用地震動と基準地震動 S1 の応答スペクトルの比較を第1.4-17図に、弾性設計用地震動と解放基盤表面における地震動の一樣ハザードスペクトルの比較を第1.4-18図及び第1.4-19図に示す。</p> <p>【説明資料 (3.1(2) : P4 条-84)】</p> <p>a. 入力地震動 <u>入力地震動の評価においては、解放基盤表面以浅の影響を適切に考慮するため、5号炉～7号炉の解放基盤表面はそれぞれ第1.4.1-2表に示す位置とする。</u></p> <p>建物・構築物の地震応答解析における入力地震動は、解放基盤表面で定義される基準地震動及び弾性設計用地震動を基に、対象建物・構築物の地盤条件を適切に考慮した上で、必要に応じ2次元FEM解析又は1次元波動論により、地震応答解析モデルの入力位置で評価した入力地震動を設定する。地盤条件を考慮する場合には、地震動評価で考慮した敷地全体の地下構造との関係にも留意し、地盤の非線形応答に関する動的変形特性を考慮する。また、必要に応じ敷地における観測記録による検証や最新の科学的・技術的知見を踏まえ設定する。</p>	<p>dの時刻歴波形を第1.3-4図～第1.3-11図に、弾性設計用地震動 S d と基準地震動 S₁ の応答スペクトルの比較を第1.3-12図及び第1.3-13図に、弾性設計用地震動 S d と解放基盤表面における地震動の一樣ハザードスペクトルの比較を第1.3-14図及び第1.3-15図に示す。</p> <p>【説明資料 (3.1(2) : P4 条-80)】</p> <p>a. 入力地震動 <u>原子炉建屋設置位置付近は、地盤調査の結果、新第三系鮮新統～第四系下部更新統の久米層が分布し、EL. -370m以深ではS波速度が0.7km/s以上であることが確認されている。したがって、EL. -370mの位置を解放基盤表面として設定する。</u></p> <p>建物・構築物の地震応答解析における入力地震動は、解放基盤表面で定義される基準地震動 S s 及び弾性設計用地震動 S d を基に、対象建物・構築物の地盤条件を適切に考慮したうえで、必要に応じ2次元FEM解析又は1次元波動論により、地震応答解析モデルの入力位置で評価した入力地震動を設定する。地盤条件を考慮する場合には、地震動評価で考慮した敷地全体の地下構造との関係にも留意し、地盤の非線形応答に関する動的変形特性を考慮する。また、必要に応じ敷地における観測記録による検証や最新の科学的・技術的知見を踏まえ設定する。</p>	<p>1.4.1-1図に、弾性設計用地震動 Sd の加速度時刻歴波形を第1.4.1-2図～第1.4.1-8図に、弾性設計用地震動 Sd と基準地震動 S1 の応答スペクトルの比較を第1.4.1-9図に、弾性設計用地震動 Sd と解放基盤表面における地震動の一樣ハザードスペクトルの比較を第1.4.1-10図に示す。</p> <p>【説明資料 (3.1(2) : P4 条-57)】</p> <p>a. 入力地震動 <u>原子炉格納施設設置位置周辺は、地質調査の結果によれば、約1.4km/sのS波速度を持つ堅硬な岩盤が十分な広がりをもって存在することが確認されており、建物・構築物はこの堅硬な岩盤に支持させる。敷地周辺には中生界ジュラ系の砂岩、頁岩等が広く分布し、原子炉建屋の設置レベルにもこの岩盤が分布していることから、解放基盤表面は、この岩盤が分布する原子炉建屋の設置位置O.P.-14.1mに設定する。</u></p> <p>建物・構築物の地震応答解析における入力地震動は、解放基盤表面で定義される基準地震動 Ss 及び弾性設計用地震動 Sd を基に、対象建物・構築物の地盤の非線形特性等の条件を適切に考慮した上で、必要に応じ2次元FEM解析、1次元波動論又は1次元地盤応答解析により、地震応答解析モデルの入力位置で評価した入力地震動を設定する。地盤条件を考慮する場合には、地震動評価で考慮した敷地全体の地下構造との関係にも留意し、地盤の非線形応答に関する動的変形特性を考慮する。また、必要に応じ敷地における観測記録による検証や最新の科学的・技術的知見を踏まえ設定する。</p>	<p>S d - 1は10^{-3}～10^{-4}程度である。弾性設計用地震動 S d の応答スペクトルを第1.4-1図及び第1.4-2図に、弾性設計用地震動 S d の加速度時刻歴波形を第1.4-3図～第1.4-8図に、弾性設計用地震動 S d と基準地震動 S₁ の応答スペクトルの比較を第1.4-9図に、弾性設計用地震動 S d と解放基盤表面における地震動の一樣ハザードスペクトルの比較を第1.4-10図及び第1.4-11図に示す。</p> <p>【説明資料 (3.1(2) : P4 条-74)】</p> <p>a. 入力地震動 <u>解放基盤表面は、S波速度が700m/s以上となっている標高-10mとしている。</u></p> <p>建物・構築物の地震応答解析における入力地震動は、解放基盤表面で定義される基準地震動 S s 及び弾性設計用地震動 S d を基に、対象建物・構築物の地盤条件を適切に考慮したうえで、必要に応じ2次元FEM解析又は1次元波動論により、地震応答解析モデルの入力位置で評価した入力地震動を設定する。地盤条件を考慮する場合には、地震動評価で考慮した敷地全体の地下構造との関係にも留意し、地盤の非線形応答に関する動的変形特性を考慮する。また、必要に応じ敷地における観測記録による検証や最新の科学的・技術的知見を踏まえ設定する。</p>	<p>・解放基盤表面位置の設定方針の相違</p> <p>【柏崎6/7、東海第二、女川2】</p> <p>各プラント固有の地盤条件に基づき、解放基盤表面位置を設定する</p>

柏崎刈羽原子力発電所 6 / 7号炉 (2017. 12. 20 版)	東海第二発電所 (2018. 9. 18 版)	女川原子力発電所 2号炉 (2020. 2. 7 版)	島根原子力発電所 2号炉	備考
<p>b. 地震応答解析</p> <p>(a) 動的解析法</p> <p>i. 建物・構築物</p> <p>動的解析による地震力の算定に当たっては、地震応答解析手法の適用性及び適用限界等を考慮のうえ、適切な解析法を選定するとともに、建物・構築物に応じた適切な解析条件を設定する。動的解析は、時刻歴応答解析法による。</p> <p>建物・構築物の動的解析に当たっては、建物・構築物の剛性はそれらの形状、構造特性等を十分考慮して評価し、集中質点系等に置換した解析モデルを設定する。<u>なお、建物の補助壁を耐震壁として考慮するに当たっては、耐震壁としての適用性を確認した上で、適切な解析モデルを設定する。</u></p> <p>動的解析には、建物・構築物と地盤との相互作用を考慮するものとし、解析モデルの地盤のばねは、基礎版の平面形状、地盤の剛性等を考慮して定める。設計用地盤定数は、原則として、弾性波試験によるものを用いる。</p> <p>地盤－建物・構築物連成系の減衰定数は、振動エネルギーの地下逸散及び地震応答における各部のひずみレベルを考慮して定める。</p> <p><u>基準地震動及び弾性設計用地震動</u>に対する応答解析において、主要構造要素がある程度以上弾性範囲を超える場合には、実験等の結果に基づき、該当する建物部分の構造特性に応じて、その弾塑性挙動を適切に模擬した復元力特性を考慮した応答解析を行う。</p> <p>また、Sクラスの施設を支持する建物・構築物の支持機能を検討するための動的解析において、施設を支持する建物・構築物の主要構造要素がある程度以上弾性範囲を超える場合には、</p>	<p>b. 地震応答解析</p> <p>(a) 動的解析法</p> <p>i. 建物・構築物</p> <p>動的解析による地震力の算定に当たっては、地震応答解析手法の適用性、適用限界等を考慮のうえ、適切な解析法を選定するとともに、建物・構築物に応じた適切な解析条件を設定する。動的解析は、時刻歴応答解析法による。<u>また、3次元応答性状等の評価は、線形解析に適用可能な周波数応答解析法による。</u></p> <p>建物・構築物の動的解析に当たっては、建物・構築物の剛性はそれらの形状、構造特性等を十分考慮して評価し、集中質点系等に置換した解析モデルを設定する。</p> <p>動的解析には、建物・構築物と地盤との相互作用を考慮するものとし、解析モデルの地盤のばね定数は、基礎版の平面形状、地盤の剛性等を考慮して定める。設計用地盤定数は、原則として、弾性波試験によるものを用いる。</p> <p>地盤－建物・構築物連成系の減衰定数は、振動エネルギーの地下逸散及び地震応答における各部のひずみレベルを考慮して定める。</p> <p>基準地震動 S_s 及び弾性設計用地震動 S_d に対する応答解析において、主要構造要素がある程度以上弾性範囲を超える場合には、実験等の結果に基づき、該当する建物部分の構造特性に応じて、その弾塑性挙動を適切に模擬した復元力特性を考慮した応答解析を行う。</p> <p>また、Sクラスの施設を支持する建物・構築物の支持機能を検討するための動的解析において、施設を支持する建物・構築物の主要構造要素がある程度以上弾性範囲を超える場合には、その弾塑</p>	<p>b. 地震応答解析</p> <p>(a) 動的解析法</p> <p>i. 建物・構築物</p> <p>動的解析による地震力の算定に当たっては、地震応答解析手法の適用性、適用限界等を考慮の上、適切な解析法を選定するとともに、建物・構築物に応じた適切な解析条件を設定する。動的解析は、時刻歴応答解析法又は線形解析に適用可能な周波数応答解析法による。</p> <p>建物・構築物の動的解析に当たっては、建物・構築物の剛性はそれらの形状、構造特性等を十分考慮して評価し、集中質点系等に置換した解析モデルを設定する。</p> <p>動的解析には、建物・構築物と地盤との相互作用を考慮するものとし、解析モデルの地盤のばね定数は、基礎版の平面形状、地盤の剛性等を考慮して定める。設計用地盤定数は、原則として、弾性波試験によるものを用いる。</p> <p>地盤－建物・構築物連成系の減衰定数は、振動エネルギーの地下逸散及び地震応答における各部のひずみレベルを考慮して定める。</p> <p>基準地震動 S_s 及び弾性設計用地震動 S_d に対する応答解析において、主要構造要素がある程度以上弾性範囲を超える場合には、実験等の結果に基づき、該当する建物部分の構造特性に応じて、その弾塑性挙動を適切に模擬した復元力特性を考慮した応答解析を行う。</p> <p>また、Sクラスの施設を支持する建物・構築物の支持機能を検討するための動的解析において、施設を支持する建物・構築物の主要構造要素がある程度以上弾性範囲を超える場合には、</p>	<p>b. 地震応答解析</p> <p>(a) 動的解析法</p> <p>i. 建物・構築物</p> <p>動的解析による地震力の算定に当たっては、地震応答解析手法の適用性、適用限界等を考慮のうえ、適切な解析法を選定するとともに、建物・構築物に応じた適切な解析条件を設定する。動的解析は、時刻歴応答解析法又は線形解析に適用可能な周波数応答解析法による。</p> <p>建物・構築物の動的解析に当たっては、建物・構築物の剛性はそれらの形状、構造特性等を十分考慮して評価し、集中質点系等に置換した解析モデルを設定する。</p> <p>動的解析には、建物・構築物と地盤との相互作用を考慮するものとし、解析モデルの地盤のばねは、基礎版の平面形状、地盤の剛性等を考慮して定める。設計用地盤定数は、原則として、弾性波試験によるものを用いる。</p> <p>地盤－建物・構築物連成系の減衰定数は、振動エネルギーの地下逸散及び地震応答における各部のひずみレベルを考慮して定める。</p> <p><u>基準地震動 S_s 及び弾性設計用地震動 S_d</u> に対する応答解析において、主要構造要素がある程度以上弾性範囲を超える場合には、実験等の結果に基づき、該当する建物部分の構造特性に応じて、その弾塑性挙動を適切に模擬した復元力特性を考慮した応答解析を行う。</p> <p>また、Sクラスの施設を支持する建物・構築物の支持機能を検討するための動的解析において、施設を支持する建物・構築物の主要構造要素がある程度以上弾性範囲を超える場合には、</p>	<p>・解析手法の相違</p> <p>【柏崎6/7】 島根2号炉は周波数応答解析法を用いる</p> <p>・モデル化方針の相違</p> <p>【柏崎6/7】 柏崎6/7は補助壁を耐震壁として考慮するが、島根2号炉は考慮しない（既工認から変更なし）</p>

柏崎刈羽原子力発電所 6/7号炉 (2017.12.20版)	東海第二発電所 (2018.9.18版)	女川原子力発電所 2号炉 (2020.2.7版)	島根原子力発電所 2号炉	備考
<p>その弾塑性挙動を適切に模擬した復元力特性を考慮した応答解析を行う。</p> <p>応答解析に用いる材料定数については、地盤の諸定数も含めて材料のばらつきによる変動幅を適切に考慮する。<u>なお、コンクリートの実強度を考慮して鉄筋コンクリート造耐震壁の剛性を設定する場合は、建物・構築物ごとの建設時の試験データ等の代表性、保守性を確認した上で適用する。</u></p> <p>また、必要に応じて建物・構築物及び機器・配管系の設計用地震力に及ぼす影響を検討する。</p> <p><u>液状化及びサイクリックモビリティ等を示す土層については、敷地の中で当該土層の分布範囲等を踏まえた上で、ばらつき及び不確実性を考慮して液状化強度特性を設定する。</u></p>	<p>性挙動を適切に模擬した復元力特性を考慮した応答解析を行う。</p> <p>応答解析に用いる材料定数については、地盤の諸定数も含めて材料のばらつきによる変動幅を適切に考慮する。</p> <p>また、必要に応じて建物・構築物及び機器・配管系の設計用地震力に及ぼす影響を検討する。</p> <p>建物・構築物の動的解析において、地震時における地盤の有効応力の変化に伴う影響を考慮する場合には、有効応力解析を実施する。有効応力解析に用いる液状化強度特性は、敷地の原地盤における代表性及び網羅性を踏まえた上で<u>保守性を考慮して設定することを基本とする。保守的な配慮として地盤を強制的に液状化させることを仮定した影響を考慮する場合には、原地盤よりも十分に小さい液状化強度特性(敷地に存在しない豊浦標準砂に基づく液状化強度特性)を設定する。</u></p>	<p>その弾塑性挙動を適切に模擬した復元力特性を考慮した応答解析を行う。</p> <p>応答解析に用いる材料定数については、地盤の諸定数も含めて材料のばらつきによる変動幅を適切に考慮する。<u>なお、平成23年(2011年)東北地方太平洋沖地震等の地震やコンクリートの乾燥収縮によるひび割れ等に伴う初期剛性の低下については、観測記録や試験データなどから適切に応答解析モデルへ反映し、保守性を確認した上で適用する。屋外重要土木構造物については、平成23年(2011年)東北地方太平洋沖地震等の地震に起因するひび割れが認められないこと及び地中構造物である屋外重要土木構造物に対する支配的な地震時荷重である土圧は、ひび割れ等に起因する初期剛性低下を考慮しない方が保守的な評価となることから、初期剛性低下は考慮しない。</u></p> <p>また、必要に応じて建物・構築物及び機器・配管系の設計用地震力に及ぼす影響を検討する。</p> <p>建物・構築物の動的解析において、地震時における地盤の有効応力の変化に伴う影響を考慮する場合には、有効応力解析等を実施する。有効応力解析に用いる液状化強度特性は、敷地の原地盤における代表性及び網羅性を踏まえた上で実施した液状化強度試験結果に基づき、<u>保守性を考慮して設定する。</u></p>	<p>その弾塑性挙動を適切に模擬した復元力特性を考慮した応答解析を行う。</p> <p>応答解析に用いる材料定数については、地盤の諸定数も含めて材料のばらつきによる変動幅を適切に考慮する。</p> <p>また、必要に応じて建物・構築物及び機器・配管系の設計用地震力に及ぼす影響を検討する。</p> <p><u>建物・構築物の動的解析において、地震時における地盤の有効応力の変化に伴う影響を考慮する場合には、有効応力解析等を実施する。有効応力解析に用いる液状化強度特性は、敷地の原地盤における代表性及び網羅性を踏まえたうえで実施した液状化強度試験結果よりも保守的な簡易設定法を用いて設定する。</u></p>	<p>備考</p> <ul style="list-style-type: none"> ・モデル化方針の相違【柏崎6/7】 柏崎6/7は耐震壁の剛性を実剛性とするが、島根2号炉は設計剛性とする(既工認から変更なし) 【女川2】 女川2は初期剛性の低下を考慮するが島根2号炉では初期剛性の低下はないため考慮しない ・液状化強度特性の設定方針の相違【柏崎6/7、東海第二、女川2】 島根2号炉では、簡易設定法により液状化強度特性を設定する

柏崎刈羽原子力発電所 6/7号炉 (2017.12.20版)	東海第二発電所 (2018.9.18版)	女川原子力発電所 2号炉 (2020.2.7版)	島根原子力発電所 2号炉	備考
<p>原子炉建屋及びタービン建屋については、3次元FEM解析等から、建物・構築物の3次元応答性状及び機器・配管系への影響を評価する。</p> <p>屋外重要土木構造物の動的解析は、構造物と地盤の相互作用を考慮できる連成系の地震応答解析手法とし、地盤及び構造物の地震時における非線形挙動の有無や程度に応じて、線形、等価線形又は非線形解析のいずれかにて行う。</p> <p>なお、地震力については、水平2方向及び鉛直方向について適切に組み合わせて算定する。</p> <p>【説明資料(5.1:P4条-93)(5.3:P4条-95)】</p> <p>ii. 機器・配管系</p> <p>動的解析による地震力の算定に当たっては、地震応答解析手法の適用性及び適用限界等を考慮のうえ、適切な解析法を選定するとともに、解析条件として考慮すべき減衰定数、剛性等の各種物性値は、適切な規格及び基準又は試験等の結果に基づき設定する。</p> <p><u>ここで、原子炉本体基礎については、鋼板とコンクリートの複合構造物として、より現実に近い適正な地震応答解析を実施する観点から、コンクリートの剛性変化を適切に考慮した復元力特性を設定する。復元力特性の設定に当たっては、既往の知見や実物の原子炉本体基礎を模擬した試験体による加力試験結果を踏まえて、妥当性、適用性を確認するとともに、設定における不確実性や保守性を考慮し、機器・配管系の設計用地震力を設定する。なお、原子炉本体基礎の構造強度は、鋼板のみで地震力に耐える設計とする。</u></p> <p>機器の解析に当たっては、形状、構造特性等を考慮して、代表的な振動モードを適切に表現できるよう質点系モデル、有限要素モデル等に置換し、設計用床応答曲線を用いたスペクトル</p>	<p>原子炉建屋については、3次元FEM解析等から、建物・構築物の3次元応答性状及び<u>それによる</u>機器・配管系への影響を評価する。</p> <p>屋外重要土木構造物の動的解析は、構造物と地盤の相互作用を考慮できる連成系の地震応答解析手法とし、地盤及び構造物の地震時における非線形挙動の有無や程度に応じて、線形、等価線形、非線形解析のいずれかにて行う。</p> <p>なお、地震力については、水平2方向及び鉛直方向について適切に組み合わせて算定する。</p> <p>【説明資料(5.1:P4条-92)(5.3:P4条-96)】</p> <p>ii. 機器・配管系</p> <p>動的解析による地震力の算定に当たっては、地震応答解析手法の適用性、適用限界等を考慮のうえ、適切な解析法を選定するとともに、解析条件として考慮すべき減衰定数、剛性等の各種物性値は、適切な規格及び基準又は実験等の結果に基づき設定する。</p> <p>機器の解析に当たっては、形状、構造特性等を考慮して、代表的な振動モードを適切に表現できるよう質点系モデル、有限要素モデル等に置換し、設計用床応答曲線を用いたスペクトルモーダ</p>	<p>原子炉建屋については、3次元FEM解析等から、建物・構築物の3次元応答性状及び機器・配管系への影響を評価する。</p> <p>屋外重要土木構造物の動的解析は、構造物と地盤の相互作用を考慮できる連成系の地震応答解析手法とし、地盤及び構造物の地震時における非線形挙動の有無や程度に応じて、線形、等価線形又は非線形解析のいずれかにて行う。</p> <p>また、地震力については、水平2方向及び鉛直方向について適切に組み合わせて算定する。</p> <p>【説明資料(5.1:P4条-65)(5.3:P4条-68)】</p> <p>ii. 機器・配管系</p> <p>動的解析による地震力の算定に当たっては、地震応答解析手法の適用性、適用限界等を考慮の上、適切な解析法を選定するとともに、解析条件として考慮すべき減衰定数、剛性等の各種物性値は、適切な規格及び基準又は試験等の結果に基づき設定する。</p> <p><u>ここで、原子炉本体の基礎については、鋼板とコンクリートの複合構造物として、より現実に近い適正な地震応答解析を実施する観点から、コンクリートの剛性変化を適切に考慮した復元力特性を設定する。復元力特性の設定に当たっては、既往の知見や実物の原子炉本体の基礎を模擬した試験体による加力試験結果を踏まえて、妥当性、適用性を確認するとともに、設定における不確実性や保守性を考慮し、機器・配管系の設計用地震力を設定する。なお、原子炉本体の基礎の構造強度は、鋼板のみで地震力に耐える設計とする。</u></p> <p>機器の解析に当たっては、形状、構造特性等を考慮して、代表的な振動モードを適切に表現できるよう質点系モデル、有限要素モデル等に置換し、設計用床応答曲線を用いたスペクトル</p>	<p>原子炉建物については、3次元FEM解析等から、建物・構築物の3次元応答性状及び機器・配管系への影響を評価する。</p> <p>屋外重要土木構造物の動的解析は、構造物と地盤の相互作用を考慮できる連成系の地震応答解析手法とし、地盤及び構造物の地震時における非線形挙動の有無や程度に応じて、線形、等価線形又は非線形解析のいずれかにて行う。</p> <p>なお、地震力については、水平2方向及び鉛直方向について適切に組み合わせて算定する。</p> <p>【説明資料(5.1:P4条-82)(5.3:P4条-85)】</p> <p>ii. 機器・配管系</p> <p>動的解析による地震力の算定に当たっては、地震応答解析手法の適用性、適用限界等を考慮のうえ、適切な解析法を選定するとともに、解析条件として考慮すべき減衰定数、剛性等の各種物性値は、適切な規格及び基準又は試験等の結果に基づき設定する。</p> <p>機器の解析に当たっては、形状、構造特性等を考慮して、代表的な振動モードを適切に表現できるよう質点系モデル、有限要素モデル等に置換し、設計用床応答曲線を用いたスペ</p>	<p>・対象施設の相違</p> <p>【柏崎6/7】</p> <p>島根2号炉は原子炉建物の3次元FEM解析を実施する(柏崎6/7タービン建屋は片側の妻壁に壁が無い等により3次元FEM解析を実施するが、島根2号炉タービン建物は先行炉と同様に両側妻壁が存在することから3次元FEM解析を実施しない)</p> <p>・設備構成の相違</p> <p>【柏崎6/7、女川2】</p> <p>柏崎6/7及び女川2は原子炉本体基礎のコンクリートの剛性変化を考慮した復元力特性を設定するが、島根2号炉ではコンクリートの剛性変化は考慮しないため、相違する(既工認から変更なく弾性解析)</p>

柏崎刈羽原子力発電所 6 / 7号炉 (2017. 12. 20 版)	東海第二発電所 (2018. 9. 18 版)	女川原子力発電所 2号炉 (2020. 2. 7 版)	島根原子力発電所 2号炉	備考
<p>モーダル解析法又は時刻歴応答解析法により応答を求める。配管系については、適切なモデルを作成し、設計用床応答曲線を用いたスペクトルモーダル解析法等により応答を求める。スペクトルモーダル解析法及び時刻歴応答解析法の選択に当たっては、衝突・すべり等の非線形現象を模擬する観点又は既往研究の知見を取り入れ実機の挙動を模擬する観点で、建物・構築物の剛性及び地盤物性等の不確かさへの配慮をしつつ時刻歴応答解析法を用いる等、解析対象とする現象、対象設備の振動特性・構造特性等を考慮し適切に選定する。</p> <p>また、設備の3次元的な広がりを踏まえ、適切に応答を評価できるモデルを用い、水平2方向及び鉛直方向の応答成分について適切に組み合わせるものとする。</p> <p>なお、剛性の高い機器は、その機器の設置床面の最大応答加速度の1.2倍の加速度を震度として作用させて地震力を算定する。</p> <p>【説明資料 (5.2 : P4 条-94)】</p> <p>(3) 設計用減衰定数</p> <p>応答解析に用いる減衰定数は、安全上適切と認められる規格及び基準、既往の振動実験、地震観測の調査結果等を考慮して適切な値を定める。</p> <p>なお、建物・構築物の応答解析に用いる鉄筋コンクリートの減衰定数の設定については、既往の知見に加え、既設施設の地震観測記録等により、その妥当性を検討する。</p> <p>また、地盤と屋外重要土木構造物の連成系地震応答解析モデルの減衰定数については、地中構造物としての特徴、同モデルの振動特性を考慮して適切に設定する。</p>	<p>ル解析法又は時刻歴応答解析法により応答を求める。配管系については、振動モードを適切に表現できるモデルを作成し、設計用床応答曲線を用いたスペクトルモーダル解析法又は時刻歴応答解析法により応答を求める。スペクトルモーダル解析法及び時刻歴応答解析法の選択に当たっては、衝突・すべり等の非線形現象を模擬する観点又は既往研究の知見を取り入れ実機の挙動を模擬する観点で、建物・構築物の剛性及び地盤物性のばらつき等への配慮をしつつ時刻歴応答解析法を用いる等、解析対象とする現象、対象設備の振動特性・構造特性等を考慮し適切に選定する。</p> <p>また、設備の3次元的な広がりを踏まえ、適切に応答を評価できるモデルを用い、水平2方向及び鉛直方向の応答成分について適切に組み合わせるものとする。</p> <p>なお、剛性の高い機器は、その機器の設置床面の最大応答加速度の1.2倍の加速度を震度として作用させて地震力を算定する。</p> <p>【説明資料 (5.2 : P4 条-94)】</p> <p>(3) 設計用減衰定数</p> <p>応答解析に用いる減衰定数は、安全上適切と認められる規格及び基準、既往の振動実験、地震観測の調査結果等を考慮して適切な値を定める。</p> <p>なお、建物・構築物の応答解析に用いる鉄筋コンクリートの減衰定数の設定については、既往の知見に加え、既設施設の地震観測記録等により、その妥当性を検討する。</p> <p>また、地盤と屋外重要土木構造物の連成系地震応答解析モデルの減衰定数については、地中構造物としての特徴、同モデルの振動特性を考慮して適切に設定する。</p>	<p>モーダル解析法又は時刻歴応答解析法により応答を求める。配管系については、配管の形状や構造を考慮して、代表的な振動モードを適切に表現できるモデルを作成し、設計用床応答曲線を用いたスペクトルモーダル解析法又は時刻歴応答解析法により応答を求める。スペクトルモーダル解析法及び時刻歴応答解析法の選択に当たっては、衝突、すべり等の非線形現象を模擬する観点又は既往研究の知見を取り入れ実機の挙動を模擬する観点で、建物・構築物の剛性、地盤物性のばらつき等への配慮をしつつ時刻歴応答解析法を用いる等、解析対象とする現象、対象設備の振動特性、構造特性等を考慮し適切に選定する。</p> <p>また、設備の3次元的な広がりを踏まえ、適切に応答を評価できるモデルを用い、水平2方向及び鉛直方向の応答成分について適切に組み合わせるものとする。</p> <p>なお、剛性の高い機器は、その機器の設置床面の最大応答加速度の1.2倍の加速度を震度として作用させて地震力を算定する。</p> <p>【説明資料 (5.2 : P4 条-67)】</p> <p>(3) 設計用減衰定数</p> <p>応答解析に用いる減衰定数は、安全上適切と認められる規格及び基準、既往の振動実験、地震観測の調査結果等を考慮して適切な値を定める。</p> <p>なお、建物・構築物の応答解析に用いる鉄筋コンクリートの減衰定数の設定については、既往の知見に加え、既設施設の地震観測記録等により、その妥当性を検討する。</p> <p>また、地盤と屋外重要土木構造物の連成系地震応答解析モデルの減衰定数については、地中構造物としての特徴及び同モデルの振動特性を考慮して適切に設定する。</p>	<p>クトルモーダル解析法又は時刻歴応答解析法により応答を求める。配管系については、配管の形状や構造を考慮して、代表的な振動モードを適切に表現できるモデルを作成し、設計用床応答スペクトルを用いたスペクトルモーダル解析法又は時刻歴応答解析法により応答を求める。</p> <p>スペクトルモーダル解析法及び時刻歴応答解析法の選択に当たっては、衝突、すべり等の非線形現象を模擬する観点又は既往研究の知見を取り入れ実機の挙動を模擬する観点で、建物・構築物の剛性、地盤物性のばらつき等への配慮をしつつ時刻歴応答解析法を用いる等、解析対象とする現象、対象設備の振動特性、構造特性等を考慮し適切に選定する。</p> <p>また、設備の3次元的な広がりを踏まえ、適切に応答を評価できるモデルを用い、水平2方向及び鉛直方向の応答成分について適切に組み合わせるものとする。</p> <p>なお、剛性の高い機器は、その機器の設置床面の最大応答加速度の1.2倍の加速度を震度として作用させて地震力を算定する。</p> <p>【説明資料 (5.2 : P4 条-84)】</p> <p>(3) 設計用減衰定数</p> <p>応答解析に用いる減衰定数は、安全上適切と認められる規格及び基準、既往の振動実験、地震観測の調査結果等を考慮して適切な値を定める。</p> <p>なお、建物・構築物の応答解析に用いる鉄筋コンクリートの減衰定数の設定については、既往の知見に加え、既設施設の地震観測記録等により、その妥当性を検討する。</p> <p>また、地盤と屋外重要土木構造物の連成系地震応答解析モデルの減衰定数については、地中構造物としての特徴及び同モデルの振動特性を考慮して適切に設定する。</p>	

柏崎刈羽原子力発電所 6 / 7号炉 (2017.12.20版)	東海第二発電所 (2018.9.18版)	女川原子力発電所 2号炉 (2020.2.7版)	島根原子力発電所 2号炉	備考
<p>【説明資料 (6 : P4 条-97)】</p> <p>1.4.1.4 荷重の組合せと許容限界 設計基準対象施設の耐震設計における荷重の組合せと許容限界は以下による。</p> <p>(1) 耐震設計上考慮する状態 地震以外に設計上考慮する状態を次に示す。</p> <p>a. 建物・構築物 (a) 運転時の状態 発電用原子炉施設が運転状態にあり、通常 自然条件下におかれている状態 ただし、運転状態には通常運転時、運転時の 異常な過渡変化時を含むものとする。</p> <p>(b) 設計基準事故時の状態 発電用原子炉施設が設計基準事故時にある状 態</p> <p>(c) 設計用自然条件 設計上基本的に考慮しなければならない自然 条件 (風、積雪等)</p> <p>b. 機器・配管系 (a) 通常運転時の状態 発電用原子炉の起動、停止、出力運転、高温 待機及び燃料取替等が計画的又は頻繁に行われ た場合であって運転条件が所定の制限値以内 にある運転状態</p> <p>(b) 運転時の異常な過渡変化時の状態 通常運転時に予想される機械又は器具の単 一の故障若しくはその誤作動又は運転員の単 一の誤操作及びこれらと類似の頻度で発生すると予 想される外乱によって発生する異常な状態であ って、当該状態が継続した場合には炉心又は原 子炉冷却材圧力バウンダリの著しい損傷が生ず るおそれがあるものとして安全設計上想定すべ き事象が発生した状態</p> <p>(c) 設計基準事故時の状態 発生頻度が運転時の異常な過渡変化より低い</p>	<p>【説明資料 (6 : P4 条-98)】</p> <p>1.3.1.4 荷重の組合せと許容限界 設計基準対象施設の耐震設計における荷重の 組合せと許容限界は以下による。</p> <p>(1) 耐震設計上考慮する状態 地震以外に設計上考慮する状態を次に示す。</p> <p>a. 建物・構築物 (a) 運転時の状態 発電用原子炉施設が運転状態にあり、通常 自然条件下におかれている状態_{〇〇〇} ただし、運転状態には通常運転時、運転時の異 常な過渡変化時を含むものとする。</p> <p>(b) 設計基準事故時の状態 発電用原子炉施設が設計基準事故時にある状 態_{〇〇〇}</p> <p>(c) 設計用自然条件 設計上基本的に考慮しなければならない自然 条件 (風、積雪等)_{〇〇〇}</p> <p>b. 機器・配管系 (a) 通常運転時の状態 発電用原子炉の起動、停止、出力運転、高温待 機、燃料取替_{〇〇〇}等が計画的又は頻繁に行われた場 合であって運転条件が所定の制限値以内にある 運転状態_{〇〇〇}</p> <p>(b) 運転時の異常な過渡変化時の状態 通常運転時に予想される機械又は器具の単 一の故障若しくはその誤作動又は運転員の単 一の誤操作及びこれらと類似の頻度で発生すると予 想される外乱によって発生する異常な状態であ って、当該状態が継続した場合には炉心又は原 子炉冷却材圧力バウンダリの著しい損傷が生じ_{〇〇〇} るおそれがあるものとして安全設計上想定すべ き事象が発生した状態_{〇〇〇}</p> <p>(c) 設計基準事故時の状態 発生頻度が運転時の異常な過渡変化より低い</p>	<p>【説明資料 (6 : P4 条-69)】</p> <p>1.4.1.4 荷重の組合せと許容限界 設計基準対象施設の耐震設計における荷重の 組合せと許容限界は以下による。</p> <p>(1) 耐震設計上考慮する状態 地震以外に設計上考慮する状態を以下に示 す。</p> <p>a. 建物・構築物 (a) 運転時の状態 発電用原子炉施設が運転状態にあり、通常 自然条件下におかれている状態_{〇〇〇} ただし、運転状態には通常運転時、運転時の異 常な過渡変化時を含むものとする。</p> <p>(b) 設計基準事故時の状態 発電用原子炉施設が設計基準事故時にある状 態_{〇〇〇}</p> <p>(c) 設計用自然条件 設計上基本的に考慮しなければならない自然 条件 (風、積雪等)_{〇〇〇}</p> <p>b. 機器・配管系 (a) 通常運転時の状態 発電用原子炉の起動、停止、出力運転、高温 待機、燃料取替等が計画的又は頻繁に行われた 場合であって運転条件が所定の制限値以内にあ る運転状態_{〇〇〇}</p> <p>(b) 運転時の異常な過渡変化時の状態 通常運転時に予想される機械又は器具の単 一の故障若しくはその誤作動又は運転員の単 一の誤操作及びこれらと類似の頻度で発生すると予 想される外乱によって発生する異常な状態であ って、当該状態が継続した場合には炉心又は原 子炉冷却材圧力バウンダリの著しい損傷が生じ_{〇〇〇} るおそれがあるものとして安全設計上想定すべ き事象が発生した状態_{〇〇〇}</p> <p>(c) 設計基準事故時の状態 発生頻度が運転時の異常な過渡変化より低い</p>	<p>【説明資料 (6 : P4 条-86)】</p> <p>1.4.1.4 荷重の組合せと許容限界 設計基準対象施設の耐震設計における荷重の 組合せと許容限界は以下による。</p> <p>(1) 耐震設計上考慮する状態 地震以外に設計上考慮する状態を次に示す。</p> <p>a. 建物・構築物 (a) 運転時の状態 発電用原子炉施設が運転状態にあり、通常 自然条件下におかれている状態 ただし、運転状態には通常運転時、運転時の異 常な過渡変化時を含むものとする。</p> <p>(b) 設計基準事故時の状態 発電用原子炉施設が設計基準事故時にある状 態</p> <p>(c) 設計用自然条件 設計上基本的に考慮しなければならない自然 条件 (風、積雪等)</p> <p>b. 機器・配管系 (a) 通常運転時の状態 発電用原子炉の起動、停止、出力運転、高温 待機、燃料取替等が計画的又は頻繁に行われた 場合であって運転条件が所定の制限値以内にあ る運転状態</p> <p>(b) 運転時の異常な過渡変化時の状態 通常運転時に予想される機械又は器具の単 一の故障若しくはその誤作動又は運転員の単 一の誤操作及びこれらと類似の頻度で発生すると予 想される外乱によって発生する異常な状態であ って、当該状態が継続した場合には炉心又は原 子炉冷却材圧力バウンダリの著しい損傷が生ず_{〇〇〇} るおそれがあるものとして安全設計上想定すべ き事象が発生した状態</p> <p>(c) 設計基準事故時の状態 発生頻度が運転時の異常な過渡変化より低い</p>	

柏崎刈羽原子力発電所 6 / 7号炉 (2017.12.20版)	東海第二発電所 (2018.9.18版)	女川原子力発電所 2号炉 (2020.2.7版)	島根原子力発電所 2号炉	備考
<p>異常な状態であって、当該状態が発生した場合には発電用原子炉施設から多量の放射性物質が放出するおそれがあるものとして安全設計上想定すべき事象が発生した状態</p> <p>(d) 設計用自然条件 設計上基本的に考慮しなければならない自然条件(風,積雪等) 【説明資料(4.1(1):P4条-86)】</p> <p>(2) 荷重の種類</p> <p>a. 建物・構築物</p> <p>(a) 発電用原子炉のおかれている状態にかかわらず常時作用している荷重,すなわち固定荷重,積載荷重,土圧,水圧及び通常の気象条件による荷重</p> <p>(b) 運転時の状態で施設に作用する荷重</p> <p>(c) 設計基準事故時の状態で施設に作用する荷重</p> <p>(d) 地震力,風荷重,積雪荷重等 ただし,運転時の状態及び設計基準事故時の状態での荷重には、機器・配管系から作用する荷重が含まれるものとし,地震力には,地震時土圧,機器・配管系からの反力,スロッシング等による荷重が含まれるものとする。</p> <p>b. 機器・配管系</p> <p>(a) 通常運転時の状態で施設に作用する荷重</p> <p>(b) 運転時の異常な過渡変化時の状態で施設に作用する荷重</p> <p>(c) 設計基準事故時の状態で施設に作用する荷重</p> <p>(d) 地震力,風荷重,積雪荷重等 【説明資料(4.1(2):P4条-87)】</p> <p>(3) 荷重の組合せ 地震力と他の荷重との組合せは次による。</p> <p>a. 建物・構築物(c.に記載のものを除く。)</p>	<p>異常な状態であって、当該状態が発生した場合には発電用原子炉施設から多量の放射性物質が放出するおそれがあるものとして安全設計上想定すべき事象が発生した状態</p> <p>(d) 設計用自然条件 設計上基本的に考慮しなければならない自然条件(風,積雪等) 【説明資料(4.1(1):P4条-82)】</p> <p>(2) 荷重の種類</p> <p>a. 建物・構築物</p> <p>(a) 発電用原子炉のおかれている状態にかかわらず常時作用している荷重,すなわち固定荷重,積載荷重,土圧,水圧及び通常の気象条件による荷重</p> <p>(b) 運転時の状態で施設に作用する荷重</p> <p>(c) 設計基準事故時の状態で施設に作用する荷重</p> <p>(d) 地震力,風荷重,積雪荷重等 ただし,運転時の状態及び設計基準事故時の状態での荷重には、機器・配管系から作用する荷重が含まれるものとし,地震力には,地震時土圧,機器・配管系からの反力,スロッシング等による荷重が含まれるものとする。</p> <p>b. 機器・配管系</p> <p>(a) 通常運転時の状態で施設に作用する荷重</p> <p>(b) 運転時の異常な過渡変化時の状態で施設に作用する荷重</p> <p>(c) 設計基準事故時の状態で施設に作用する荷重</p> <p>(d) 地震力,風荷重,積雪荷重等 【説明資料(4.1(2):P4条-84)】</p> <p>(3) 荷重の組合せ 地震力と他の荷重との組合せは次による。</p> <p>a. 建物・構築物(c.に記載のものを除く。)</p>	<p>異常な状態であって、当該状態が発生した場合には発電用原子炉施設から多量の放射性物質が放出するおそれがあるものとして安全設計上想定すべき事象が発生した状態</p> <p>(d) 設計用自然条件 設計上基本的に考慮しなければならない自然条件(風,積雪等) 【説明資料(4.1:P4条-58)】</p> <p>(2) 荷重の種類</p> <p>a. 建物・構築物</p> <p>(a) 発電用原子炉のおかれている状態にかかわらず常時作用している荷重,すなわち固定荷重,積載荷重,土圧,水圧及び通常の気象条件による荷重</p> <p>(b) 運転時の状態で施設に作用する荷重</p> <p>(c) 設計基準事故時の状態で施設に作用する荷重</p> <p>(d) 地震力,風荷重,積雪荷重等 ただし,運転時の状態及び設計基準事故時の状態での荷重には、機器・配管系から作用する荷重が含まれるものとし,地震力には,地震時土圧,機器・配管系からの反力,スロッシング等による荷重が含まれるものとする。</p> <p>b. 機器・配管系</p> <p>(a) 通常運転時の状態で施設に作用する荷重</p> <p>(b) 運転時の異常な過渡変化時の状態で施設に作用する荷重</p> <p>(c) 設計基準事故時の状態で施設に作用する荷重</p> <p>(d) 地震力,風荷重,積雪荷重等 【説明資料(4.1:P4条-58)】</p> <p>(3) 荷重の組合せ 地震力と他の荷重との組合せを以下に示す。</p> <p>a. 建物・構築物(c.に記載のものを除く。)</p>	<p>異常な状態であって、当該状態が発生した場合には発電用原子炉施設から多量の放射性物質が放出するおそれがあるものとして安全設計上想定すべき事象が発生した状態</p> <p>(d) 設計用自然条件 設計上基本的に考慮しなければならない自然条件(風,積雪等) 【説明資料(4.1(1):P4条-75)】</p> <p>(2) 荷重の種類</p> <p>a. 建物・構築物</p> <p>(a) 発電用原子炉のおかれている状態にかかわらず常時作用している荷重,すなわち固定荷重,積載荷重,土圧,水圧及び通常の気象条件による荷重</p> <p>(b) 運転時の状態で施設に作用する荷重</p> <p>(c) 設計基準事故時の状態で施設に作用する荷重</p> <p>(d) 地震力,風荷重,積雪荷重等 ただし,運転時の状態及び設計基準事故時の状態での荷重には機器・配管系から作用する荷重が含まれるものとし,地震力には,地震時土圧,機器・配管系からの反力,スロッシング等による荷重が含まれるものとする。</p> <p>b. 機器・配管系</p> <p>(a) 通常運転時の状態で施設に作用する荷重</p> <p>(b) 運転時の異常な過渡変化時の状態で施設に作用する荷重</p> <p>(c) 設計基準事故時の状態で施設に作用する荷重</p> <p>(d) 地震力,風荷重,積雪荷重等 【説明資料(4.1(2):P4条-76)】</p> <p>(3) 荷重の組合せ 地震力と他の荷重との組合せは次による。</p> <p>a. 建物・構築物(c.に記載のものを除く。)</p>	

柏崎刈羽原子力発電所 6/7号炉 (2017.12.20版)	東海第二発電所 (2018.9.18版)	女川原子力発電所 2号炉 (2020.2.7版)	島根原子力発電所 2号炉	備考
<p>(a) Sクラスの建物・構築物については、常時作用している荷重及び運転時（通常運転時又は運転時の異常な過渡変化時）の状態施設に作用する荷重と地震力とを組み合わせる。</p> <p>(b) Sクラスの建物・構築物については、常時作用している荷重及び設計基準事故時の状態で施設に作用する荷重のうち長時間その作用が続く荷重と<u>弾性設計用地震動</u>による地震力又は静的地震力とを組み合わせる。</p> <p>(c) Bクラス及びCクラスの建物・構築物については、常時作用している荷重及び運転時の状態で施設に作用する荷重と動的地震力又は静的地震力とを組み合わせる。</p> <p>b. 機器・配管系 (c.に記載のものを除く。)</p> <p>(a) Sクラスの機器・配管系については、通常運転時の状態で施設に作用する荷重と地震力とを組み合わせる。</p> <p>(b) Sクラスの機器・配管系については、運転時の異常な過渡変化時の状態及び設計基準事故時の状態のうち地震によって引き起こされるおそれのある事象によって施設に作用する荷重と地震力とを組み合わせる。</p> <p>(c) Sクラスの機器・配管系については、運転時の異常な過渡変化時の状態及び設計基準事故時の状態のうち地震によって引き起こされるおそれのない事象であっても、<u>いったん</u>事故が発生した場合、長時間継続する事象による荷重は、その事故事象の発生確率、継続時間及び地震動の年超過確率の関係を踏まえ、適切な地震力と組み合わせる。</p> <p>(d) Bクラス及びCクラスの機器・配管系については、通常運転時の状態で施設に作用する荷重及び運転時の異常な過渡変化時の状態で施設に作用する荷重と、動的地震力又は静的地震力とを組み合わせる。</p>	<p>(a) Sクラスの建物・構築物については、常時作用している荷重及び運転時（通常運転時又は運転時の異常な過渡変化時）の状態施設に作用する荷重と地震力とを組み合わせる。</p> <p>(b) Sクラスの建物・構築物については、常時作用している荷重及び設計基準事故時の状態で施設に作用する荷重のうち長時間その作用が続く荷重と弾性設計用地震動 S d による地震力又は静的地震力とを組み合わせる。</p> <p>(c) Bクラス及びCクラスの建物・構築物については、常時作用している荷重及び運転時の状態で施設に作用する荷重と動的地震力又は静的地震力とを組み合わせる。</p> <p>b. 機器・配管系 (c.に記載のものを除く。)</p> <p>(a) Sクラスの機器・配管系については、通常運転時の状態で作用する荷重と地震力とを組み合わせる。</p> <p>(b) Sクラスの機器・配管系については、運転時の異常な過渡変化時の状態及び設計基準事故時の状態のうち地震によって引き起こされるおそれのある事象によって施設に作用する荷重と地震力とを組み合わせる。</p> <p>(c) Sクラスの機器・配管系については、運転時の異常な過渡変化時の状態及び設計基準事故時の状態のうち地震によって引き起こされるおそれのない事象であっても、<u>いったん</u>事故が発生した場合、長時間継続する事象による荷重は、その事故事象の発生確率、継続時間及び地震動の年超過確率の関係を踏まえ、適切な地震力と組み合わせる。</p> <p>(d) Bクラス及びCクラスの機器・配管系については、通常運転時の状態で施設に作用する荷重及び運転時の異常な過渡変化時の状態で施設に作用する荷重と、動的地震力又は静的地震力とを組み合わせる。</p>	<p>(a) Sクラスの建物・構築物については、常時作用している荷重及び運転時（通常運転時又は運転時の異常な過渡変化時）の状態施設に作用する荷重と地震力とを組み合わせる。</p> <p>(b) Sクラスの建物・構築物については、常時作用している荷重及び設計基準事故時の状態で施設に作用する荷重のうち長時間その作用が続く荷重と弾性設計用地震動 S d による地震力又は静的地震力とを組み合わせる。</p> <p>(c) Bクラス及びCクラスの建物・構築物については、常時作用している荷重及び運転時の状態で施設に作用する荷重と動的地震力又は静的地震力とを組み合わせる。</p> <p>b. 機器・配管系 (c.に記載のものを除く。)</p> <p>(a) Sクラスの機器・配管系については、通常運転時の状態で施設に作用する荷重と地震力とを組み合わせる。</p> <p>(b) Sクラスの機器・配管系については、運転時の異常な過渡変化時の状態及び設計基準事故時の状態のうち地震によって引き起こされるおそれのある事象によって施設に作用する荷重と地震力とを組み合わせる。</p> <p>(c) Sクラスの機器・配管系については、運転時の異常な過渡変化時の状態及び設計基準事故時の状態のうち地震によって引き起こされるおそれのない事象であっても、<u>いったん</u>事故が発生した場合、長時間継続する事象による荷重は、その事故事象の発生確率、継続時間及び地震動の年超過確率の関係を踏まえ、適切な地震力と組み合わせる。</p> <p>(d) Bクラス及びCクラスの機器・配管系については、通常運転時の状態で施設に作用する荷重及び運転時の異常な過渡変化時の状態で施設に作用する荷重と、動的地震力又は静的地震力とを組み合わせる。</p>	<p>(a) Sクラスの建物・構築物については、常時作用している荷重及び運転時（通常運転時又は運転時の異常な過渡変化時）の状態施設に作用する荷重と地震力とを組み合わせる。</p> <p>(b) Sクラスの建物・構築物については、常時作用している荷重及び設計基準事故時の状態で施設に作用する荷重のうち長時間その作用が続く荷重と<u>弾性設計用地震動 S d</u>による地震力又は静的地震力とを組み合わせる。</p> <p>(c) Bクラス及びCクラスの建物・構築物については、常時作用している荷重及び運転時の状態で施設に作用する荷重と動的地震力又は静的地震力とを組み合わせる。</p> <p>b. 機器・配管系 (c.に記載のものを除く。)</p> <p>(a) Sクラスの機器・配管系については、通常運転時の状態で<u>施設</u>に作用する荷重と地震力とを組み合わせる。</p> <p>(b) Sクラスの機器・配管系については、運転時の異常な過渡変化時の状態及び設計基準事故時の状態のうち地震によって引き起こされるおそれのある事象によって施設に作用する荷重と地震力とを組み合わせる。</p> <p>(c) Sクラスの機器・配管系については、運転時の異常な過渡変化時の状態及び設計基準事故時の状態のうち地震によって引き起こされるおそれのない事象であっても、<u>一旦</u>事故が発生した場合、長時間継続する事象による荷重は、その事故事象の発生確率、継続時間及び地震動の年超過確率の関係を踏まえ、適切な地震力と組み合わせる。</p> <p>(d) Bクラス及びCクラスの機器・配管系については、通常運転時の状態で施設に作用する荷重及び運転時の異常な過渡変化時の状態で施設に作用する荷重と、動的地震力又は静的地震力とを組み合わせる。</p>	

柏崎刈羽原子力発電所 6 / 7号炉 (2017. 12. 20 版)	東海第二発電所 (2018. 9. 18 版)	女川原子力発電所 2号炉 (2020. 2. 7 版)	島根原子力発電所 2号炉	備考
<p>c. 津波防護施設、浸水防止設備及び津波監視設備並びに<u>浸水防止設備</u>が設置された建物・構築物</p> <p>(a) 津波防護施設及び<u>浸水防止設備</u>が設置された建物・構築物については、常時作用している荷重及び運転時の状態で施設に作用する荷重と<u>基準地震動</u>による地震力とを組み合わせる。</p> <p>(b) 浸水防止設備及び津波監視設備については、常時作用している荷重及び運転時の状態で施設に作用する荷重等と<u>基準地震動</u>による地震力とを組み合わせる。</p> <p>なお、上記 c. (a)、(b) については、地震と津波が同時に作用する可能性について検討し、必要に応じて<u>基準地震動</u>による地震力と津波に</p>	<p>c. 津波防護施設、浸水防止設備及び津波監視設備並びに<u>浸水防止設備</u>が設置された建物・構築物</p> <p>(a) 津波防護施設及び<u>浸水防止設備</u>が設置された建物・構築物については、常時作用している荷重及び運転時の状態で施設に作用する荷重と<u>基準地震動</u> S s による地震力とを組み合わせる。</p> <p>(b) 浸水防止設備及び津波監視設備については、常時作用している荷重及び運転時の状態で施設に作用する荷重と<u>基準地震動</u> S s による地震力とを組み合わせる</p> <p>なお、上記 c. (a)、(b) については、地震と津波が同時に作用する可能性について検討し、必要に応じて<u>基準地震動</u> S s による地震力と津波</p>	<p>(e) 炉心内の燃料被覆管の放射性物質の閉じ込めの機能の確認においては、通常運転時の状態で燃料被覆管に作用する荷重及び運転時の異常な過渡変化時の状態のうち地震によって引き起こされるおそれのある事象によって燃料被覆管に作用する荷重と地震力とを組み合わせる。</p> <p>c. 津波防護施設、浸水防止設備及び津波監視設備並びに<u>浸水防止設備</u>が設置された建物・構築物</p> <p>(a) 津波防護施設及び<u>浸水防止設備</u>が設置された建物・構築物については、常時作用している荷重及び運転時の状態で施設に作用する荷重と<u>基準地震動</u> S s による地震力とを組み合わせる。</p> <p>(b) 浸水防止設備及び津波監視設備については、常時作用している荷重及び運転時の状態で施設に作用する荷重と<u>基準地震動</u> S s による地震力とを組み合わせる。</p> <p>なお、上記 c. (a)、(b) については、地震と津波が同時に作用する可能性について検討し、必要に応じて<u>基準地震動</u> S s による地震力と津波</p>	<p>(e) 炉心内の燃料被覆管の放射性物質の閉じ込めの機能の確認においては、通常運転時の状態で燃料被覆管に作用する荷重及び運転時の異常な過渡変化時の状態のうち地震によって引き起こされるおそれのある事象によって燃料被覆管に作用する荷重と地震力とを組み合わせる。</p> <p>c. 津波防護施設、浸水防止設備及び津波監視設備並びに<u>これら</u>が設置された建物・構築物</p> <p>(a) 津波防護施設並びに津波防護施設、浸水防止設備又は津波監視設備が設置された建物・構築物については、常時作用している荷重及び運転時の状態で施設に作用する荷重と<u>基準地震動</u> S s による地震力とを組み合わせる。</p> <p>(b) 浸水防止設備及び津波監視設備については、常時作用している荷重及び運転時の状態で施設に作用する荷重と<u>基準地震動</u> S s による地震力とを組み合わせる。</p> <p><u>浸水防止設備のうち隔離弁、ポンプ及び配管については、通常運転時の状態で施設に作用する荷重並びに運転時の異常な過渡変化時の状態及び設計基準事故時の状態のうち地震によって引き起こされるおそれのある事象によって施設に作用する荷重と地震力とを組み合わせる。運転時の異常な過渡変化時の状態及び設計基準事故時の状態のうち地震によって引き起こされるおそれのない事象であっても、一旦事故が発生した場合、長時間継続する事象による荷重は、その事故事象の発生確率、継続時間及び地震動の年超過確率の関係を踏まえ、適切な地震力と組み合わせる。</u></p> <p>なお、上記 c. (a) 及び (b) については、地震と津波が同時に作用する可能性について検討し、必要に応じて<u>基準地震動</u> S s による地震力と津</p>	<p>・規則改正に伴う相違 【柏崎 6/7, 東海第二】 ②の相違</p> <p>・設備構成の相違 【柏崎 6/7, 東海第二, 女川 2】 ①の相違</p> <p>・設備構成の相違 【柏崎 6/7, 東海第二, 女川 2】 ①の相違</p> <p>・設備構成の相違 【柏崎 6/7, 東海第二, 女川 2】 ③の相違</p>

柏崎刈羽原子力発電所 6/7号炉 (2017.12.20版)	東海第二発電所 (2018.9.18版)	女川原子力発電所 2号炉 (2020.2.7版)	島根原子力発電所 2号炉	備考
<p>よる荷重の組合せを考慮する。また、津波以外による荷重については、「(2) 荷重の種類」に準じるものとする。</p> <p>d. 荷重の組合せ上の留意事項</p> <p>(a) Sクラスの施設に作用する地震力のうち動的地震力については、水平2方向と鉛直方向の地震力とを適切に組み合わせ算定するものとする。</p> <p>(b) ある荷重の組合せ状態での評価が明らかに厳しいことが判明している場合には、その他の荷重の組合せ状態での評価は行わないことがある。</p> <p>(c) 複数の荷重が同時に作用する場合、それらの荷重による応力の各ピークの生起時刻に明らかなずれがあることが判明しているならば、必ずしもそれぞれの応力のピーク値を重ねなくてもよいものとする。</p> <p>(d) <u>上位の耐震重要度分類</u>の施設を支持する建物・構築物の当該部分の支持機能を確認する場合においては、支持される施設の耐震重要度分類に応じた地震力と常時作用している荷重、運転時の状態で施設に作用する荷重及びその他必要な荷重とを組み合わせる。</p> <p>なお、第1.4.1-1表に対象となる建物・構築物及びその支持機能が維持されていることを検討すべき地震動等について記載する。</p> <p>【説明資料 (4.1(3) : P4条-88)</p> <p>(4) 許容限界</p> <p>各施設の地震力と他の荷重とを組み合わせた状態に対する許容限界は次のとおりとし、安全上適切と認められる規格及び基準又は試験等で</p>	<p>による荷重の組合せを考慮する。また、津波以外による荷重については、「(2) 荷重の種類」に準じるものとする。</p> <p>d. 荷重の組合せ上の留意事項</p> <p>(a) Sクラスの施設に作用する地震力のうち動的地震力については、水平2方向と鉛直方向の地震力とを適切に組み合わせ算定するものとする。</p> <p>(b) ある荷重の組合せ状態での評価が明らかに厳しいことが判明している場合には、その他の荷重の組合せ状態での評価は行わないことがある。</p> <p>(c) 複数の荷重が同時に作用する場合、それらの荷重による応力の各ピークの生起時刻に明らかなずれがあることが判明しているならば、必ずしもそれぞれの応力のピーク値を重ねなくてもよいものとする。</p> <p>(d) <u>上位の耐震重要度分類</u>の施設を支持する建物・構築物の当該部分の支持機能を確認する場合においては、支持される施設の耐震重要度分類に応じた地震力と常時作用している荷重、運転時の状態で施設に作用する荷重及びその他必要な荷重とを組み合わせる。</p> <p>なお、第1.3-1表に対象となる建物・構築物及びその支持機能が維持されていることを検討すべき地震動等について記載する。</p> <p>(e) 地震と組み合わせる自然条件として、風及び積雪を考慮し、風荷重及び積雪荷重については、施設の設置場所、構造等を考慮して、地震荷重と組み合わせる。</p> <p>【説明資料 (4.1(3) : P4条-85)</p> <p>(4) 許容限界</p> <p>各施設の地震力と他の荷重とを組み合わせた状態に対する許容限界は次のとおりとし、安全上適切と認められる規格及び基準又は試験等で妥</p>	<p>による荷重の組合せを考慮する。また、津波以外による荷重については、「(2) 荷重の種類」に準じるものとする。</p> <p>d. 荷重の組合せ上の留意事項</p> <p>(a) Sクラスの施設に作用する地震力のうち動的地震力については、水平2方向と鉛直方向の地震力とを適切に組み合わせ算定するものとする。</p> <p>(b) ある荷重の組合せ状態での評価が明らかに厳しいことが判明している場合には、その他の荷重の組合せ状態での評価は行わないことがある。</p> <p>(c) 複数の荷重が同時に作用する場合、それらの荷重による応力の各ピークの生起時刻に明らかなずれがあることが判明しているならば、必ずしもそれぞれの応力のピーク値を重ねなくてもよいものとする。</p> <p>(d) <u>上位の耐震重要度分類</u>の施設を支持する建物・構築物の当該部分の支持機能を確認する場合においては、支持される施設の耐震重要度分類に応じた地震力と常時作用している荷重、運転時の状態で施設に作用する荷重及びその他必要な荷重とを組み合わせる。</p> <p>なお、第1.4.1-1表に対象となる建物・構築物及びその支持機能が維持されていることを検討すべき地震動等について記載する。</p> <p>(e) 地震と組み合わせる自然現象として、風及び積雪を考慮し、風荷重及び積雪荷重については、施設の設置場所、構造等を考慮して、地震荷重と組み合わせる。</p> <p>【説明資料 (4.1(3) : P4条-60)</p> <p>(4) 許容限界</p> <p>各施設の地震力と他の荷重とを組み合わせた状態に対する許容限界は次のとおりとし、安全上適切と認められる規格及び基準、試験等で妥</p>	<p>波による荷重の組合せを考慮する。また、津波以外による荷重については、「(2) 荷重の種類」に準じるものとする。</p> <p>d. 荷重の組合せ上の留意事項</p> <p>(a) Sクラスの施設に作用する地震力のうち動的地震力については、水平2方向と鉛直方向の地震力とを適切に組み合わせ算定するものとする。</p> <p>(b) ある荷重の組合せ状態での評価が明らかに厳しいことが判明している場合には、その他の荷重の組合せ状態での評価は行わないことがある。</p> <p>(c) 複数の荷重が同時に作用する場合、それらの荷重による応力の各ピークの生起時刻に明らかなずれがあることが判明しているならば、必ずしもそれぞれの応力のピーク値を重ねなくてもよいものとする。</p> <p>(d) <u>耐震重要度分類の上位のクラスに属する施設</u>を支持する建物・構築物の当該部分の支持機能を確認する場合においては、支持される施設の耐震重要度分類に応じた地震力と常時作用している荷重、運転時の状態で施設に作用する荷重及びその他必要な荷重とを組み合わせる。</p> <p>なお、第1.4.1-1表に対象となる建物・構築物及びその支持機能が維持されていることを検討すべき地震動等について記載する。</p> <p>(e) <u>地震と組み合わせる自然現象として、風及び積雪を考慮し、風荷重及び積雪荷重については、施設の設置場所、構造等を考慮して、地震荷重と組み合わせる。</u></p> <p>【説明資料 (4.1(3) : P4条-77)</p> <p>(4) 許容限界</p> <p>各施設の地震力と他の荷重とを組み合わせた状態に対する許容限界は次のとおりとし、安全上適切と認められる規格及び基準、試験等で妥</p>	<p>・記載の充実 【柏崎6/7】 島根2号炉は設計方針の一つとして自然現象の組合せを明記</p>

柏崎刈羽原子力発電所 6/7号炉 (2017.12.20版)	東海第二発電所 (2018.9.18版)	女川原子力発電所 2号炉 (2020.2.7版)	島根原子力発電所 2号炉	備考
<p>妥当性が確認されている許容応力等を用いる。</p> <p>a. 建物・構築物 (c. に記載のものを除く。)</p> <p>(a) Sクラスの建物・構築物</p> <p>i. <u>弾性設計用地震動</u>による地震力又は静的地震力との組合せに対する許容限界</p> <p>建築基準法等の安全上適切と認められる規格及び基準による許容応力度を許容限界とする。</p> <p>ただし、冷却材喪失事故時に作用する荷重との組合せ(原子炉格納容器バウンダリにおける長期的荷重との組合せを除く。)に対しては、下記 ii. に示す許容限界を適用する。</p> <p>ii. <u>基準地震動</u>による地震力との組合せに対する許容限界</p> <p>構造物全体としての変形能力(終局耐力時の変形)について十分な余裕を有し、建物・構築物の終局耐力に対し妥当な安全余裕を持たせることとする(評価項目はせん断ひずみ、応力等)。</p> <p>なお、終局耐力は、建物・構築物に対する荷重又は応力を漸次増大していくとき、その変形又はひずみが著しく増加するに至る限界の最大耐力とし、既往の実験式等に基づき適切に定めるものとする。</p> <p>(b) Bクラス及びCクラスの建物・構築物((e)及び(f)に記載のものを除く。)</p> <p>上記(a) i.による許容応力度を許容限界とする。</p> <p>(c) 耐震重要度分類の異なる施設を支持する建物・構築物((e)及び(f)に記載のものを除く。)</p>	<p>当性が確認されている許容応力等を用いる。</p> <p>a. 建物・構築物 (c. に記載のものを除く。)</p> <p>(a) Sクラスの建物・構築物</p> <p>i. <u>弾性設計用地震動</u> S_dによる地震力又は静的地震力との組合せに対する許容限界</p> <p>建築基準法等の安全上適切と認められる規格及び基準による許容応力度を許容限界とする。</p> <p>ただし、冷却材喪失事故時に作用する荷重との組合せ(原子炉格納容器バウンダリにおける長期的荷重との組合せを除く。)に対しては、下記 ii. に示す許容限界を適用する。</p> <p>ii. <u>基準地震動</u> S_sによる地震力との組合せに対する許容限界</p> <p>構造物全体としての変形能力(終局耐力時の変形)について十分な余裕を有し、建物・構築物の終局耐力に対し妥当な安全余裕を持たせることとする(評価項目はせん断ひずみ、応力等)。</p> <p>なお、終局耐力は、建物・構築物に対する荷重又は応力を漸次増大していくとき、その変形又はひずみが著しく増加するに至る限界の最大耐力とし、既往の実験式等に基づき適切に定めるものとする。</p> <p>(b) Bクラス及びCクラスの建物・構築物((e)及び(f)に記載のものを除く。)</p> <p>上記(a) i.による許容応力度を許容限界とする。</p> <p>(c) 耐震重要度分類の異なる施設を支持する建物・構築物((e)及び(f)に記載のものを除く。)</p>	<p>当性が確認されている許容応力等を用いる。</p> <p>a. 建物・構築物 (c. に記載のものを除く。)</p> <p>(a) Sクラスの建物・構築物</p> <p>i. <u>弾性設計用地震動</u> S_dによる地震力又は静的地震力との組合せに対する許容限界</p> <p>「建築基準法」等の安全上適切と認められる規格及び基準による許容応力度を許容限界とする。</p> <p>ただし、冷却材喪失事故時に作用する荷重との組合せ(原子炉格納容器バウンダリにおける長期的荷重との組合せを除く。)に対しては、下記 ii. に示す許容限界を適用する。</p> <p>ii. <u>基準地震動</u> S_sによる地震力との組合せに対する許容限界</p> <p>構造物全体としての変形能力(終局耐力時の変形)について十分な余裕を有し、建物・構築物の終局耐力に対し妥当な安全余裕を持たせることとする(評価項目はせん断ひずみ、応力等)。</p> <p>なお、終局耐力は、建物・構築物に対する荷重又は応力を漸次増大していくとき、その変形又はひずみが著しく増加するに至る限界の最大耐力とし、<u>初期剛性の低下の要因として考えられる平成23年(2011年)東北地方太平洋沖地震等の地震やコンクリートの乾燥収縮によるひび割れ等が鉄筋コンクリート造耐震壁の変形能力及び終局耐力に影響を与えないことを確認していることから</u>、既往の実験式等に基づき適切に定めるものとする。</p> <p>(b) Bクラス及びCクラスの建物・構築物((e)及び(f)に記載のものを除く。)</p> <p>上記(a) i.による許容応力度を許容限界とする。</p> <p>(c) 耐震重要度分類の異なる施設を支持する建物・構築物((e)及び(f)に記載のものを除く。)</p>	<p>当性が確認されている許容応力等を用いる。</p> <p>a. 建物・構築物 (c. に記載のものを除く。)</p> <p>(a) Sクラスの建物・構築物</p> <p>i. <u>弾性設計用地震動</u> S_dによる地震力又は静的地震力との組合せに対する許容限界</p> <p>「建築基準法」等の安全上適切と認められる規格及び基準による許容応力度を許容限界とする。</p> <p>ただし、冷却材喪失事故時に作用する荷重との組合せ(原子炉格納容器バウンダリにおける長期的荷重との組合せを除く。)に対しては、下記 ii. に示す許容限界を適用する。</p> <p>ii. <u>基準地震動</u> S_sによる地震力との組合せに対する許容限界</p> <p>構造物全体としての変形能力(終局耐力時の変形)について十分な余裕を有し、建物・構築物の終局耐力に対し妥当な安全余裕を持たせることとする(評価項目はせん断ひずみ、応力等)。</p> <p>なお、終局耐力は、建物・構築物に対する荷重又は応力を漸次増大していくとき、その変形又はひずみが著しく増加するに至る限界の最大耐力とし、既往の実験式等に基づき適切に定めるものとする。</p> <p>(b) Bクラス及びCクラスの建物・構築物((e)及び(f)に記載のものを除く。)</p> <p>上記(a) i.による許容応力度を許容限界とする。</p> <p>(c) 耐震重要度分類の異なる施設を支持する建物・構築物((e)及び(f)に記載のものを除く。)</p>	<p>備考</p> <p>・モデル化方針の相違</p> <p>【女川2】</p> <p>女川2は初期剛性の低下を考慮するが島根2号炉では初期剛性の低下はないため考慮しない</p>

柏崎刈羽原子力発電所 6/7号炉 (2017.12.20版)	東海第二発電所 (2018.9.18版)	女川原子力発電所 2号炉 (2020.2.7版)	島根原子力発電所 2号炉	備考
<p>上記(a) ii. <u>を適用するほか、耐震重要度分類の異なる施設を支持する建物・構築物が、変形等に対してその支持機能を損なわないものとする。</u></p> <p>なお、当該施設を支持する建物・構築物の支持機能が損なわれないことを確認する際の地震動は、支持される施設に適用される地震動とする。</p> <p>(d) 建物・構築物の保有水平耐力 ((e) 及び(f) に記載のものを除く。)</p> <p>建物・構築物については、当該建物・構築物の保有水平耐力が必要保有水平耐力に対して耐震重要度分類に応じた安全余裕を有していることを確認する。</p> <p>(e) 屋外重要土木構造物</p> <p>i. <u>静的地震力との組合せに対する許容限界</u> 安全上適切と認められる規格及び基準による許容応力度を許容限界とする。</p> <p>ii. <u>基準地震動による地震力との組合せに対する許容限界</u> 構造部材のうち、鉄筋コンクリートの曲げについては、<u>限界層間変形角、曲げ耐力又は圧縮縁コンクリート限界ひずみに対して十分な安全余裕を持たせることとし、せん断については、せん断耐力に対して適切な安全余裕を持たせることを基本とする。構造部材のうち、鋼材の曲げについては、終局曲率に対して十分な安全余裕を持たせることとし、せん断については、終局せん断強度に対して適切な安全余裕を持たせることを基本とする。ただし、構造部材の曲げ、せん断に対する上記の許容限界に代わり、許容応力度を適用することで、安全余裕を考慮する場合もある。</u> なお、それぞれの安全余裕については、各施設の機能要求等を踏まえ設定する。</p>	<p>上記(a) ii. <u>を適用するほか、耐震重要度分類の異なる施設を支持する建物・構築物が、変形等に対してその支持機能を損なわれないものとする。</u></p> <p>なお、当該施設を支持する建物・構築物の支持機能が損なわれないことを確認する際の地震動は、支持される施設に適用される地震動とする。</p> <p>(d) 建物・構築物の保有水平耐力 ((e) 及び(f) に記載のものを除く。)</p> <p>建物・構築物については、当該建物・構築物の保有水平耐力が必要保有水平耐力に対して耐震重要度分類に応じた安全余裕を有していることを確認する。</p> <p>(e) 屋外重要土木構造物</p> <p>i. <u>静的地震力との組合せに対する許容限界</u> 安全上適切と認められる規格及び基準による許容応力度を許容限界とする。</p> <p>ii. <u>基準地震動 S_s による地震力との組合せに対する許容限界</u> 構造部材のうち、鉄筋コンクリートの曲げについては限界層間変形角、終局曲率又は許容応力度、せん断についてはせん断耐力又は許容せん断応力度を許容限界とする。<u>構造部材のうち、鋼材の曲げについては終局曲率又は許容応力度、せん断についてはせん断耐力又は許容せん断応力度を許容限界とする。</u> なお、限界層間変形角、終局曲率及びせん断耐力に対しては適切な安全余裕を持たせた許容限界とし、それぞれの安全余裕については各施設の機能要求等を踏まえ設定する。</p>	<p>上記(a) ii. <u>を適用するほか、耐震重要度分類の異なる施設を支持する建物・構築物が、変形等に対してその支持機能を損なわないものとする。</u></p> <p>なお、当該施設を支持する建物・構築物の支持機能が損なわれないことを確認する際の地震動は、支持される施設に適用される地震動とする。</p> <p>(d) 建物・構築物の保有水平耐力 ((e) 及び(f) に記載のものを除く。)</p> <p>建物・構築物については、当該建物・構築物の保有水平耐力が必要保有水平耐力に対して耐震重要度分類に応じた<u>適切な</u>安全余裕を有していることを確認する。</p> <p>(e) 屋外重要土木構造物</p> <p>i. <u>静的地震力との組合せに対する許容限界</u> 安全上適切と認められる規格及び基準による許容値を許容限界とする。</p> <p>ii. <u>基準地震動 S_s による地震力との組合せに対する許容限界</u> 構造部材の曲げについては限界層間変形角、許容応力度等、構造部材のせん断についてはせん断耐力、許容応力度等に対して、適切な安全余裕を持たせることとする。<u>3次元静的材料非線形解析により評価を行うもの等、ひずみを許容値とする場合は、構造物の要求機能に応じた許容値に対し適切な安全余裕を持たせることとする。</u></p>	<p>上記(a) ii <u>を適用するほか、耐震重要度分類の異なる施設を支持する建物・構築物が、変形等に対して、その支持機能を損なわないものとする。</u></p> <p>なお、当該施設を支持する建物・構築物の支持機能が損なわれないことを確認する際の地震動は、支持される施設に適用される地震動とする。</p> <p>(d) 建物・構築物の保有水平耐力 ((e) 及び(f) に記載のものを除く。)</p> <p>建物・構築物については、当該建物・構築物の保有水平耐力が必要保有水平耐力に対して耐震重要度分類に応じた安全余裕を有していることを確認する。</p> <p>(e) 屋外重要土木構造物</p> <p>i. <u>静的地震力との組合せに対する許容限界</u> 安全上適切と認められる規格及び基準による許容値を許容限界とする。</p> <p>ii. <u>基準地震動 S_s による地震力との組合せに対する許容限界</u> 構造部材の<u>曲げについては限界層間変形角、圧縮縁コンクリート限界ひずみ、曲げ耐力又は許容応力度等、面外せん断についてはせん断耐力又は許容応力度、面内せん断については限界せん断ひずみを許容限界とする。なお、限界層間変形角、圧縮縁コンクリート限界ひずみ、曲げ耐力、限界せん断ひずみ及びせん断耐力に対し適切な安全余裕を持たせることとし、それぞれの安全余裕については、各施設の機能要求等を踏まえ設定する。</u></p>	<p>備考</p> <p>・記載の相違 【柏崎6/7、東海第二、女川2】 島根2号炉はコンクリートと鋼管に区分せず、面内せん断及び面外せん断について個別に記載している</p>

柏崎刈羽原子力発電所 6 / 7号炉 (2017. 12. 20 版)	東海第二発電所 (2018. 9. 18 版)	女川原子力発電所 2号炉 (2020. 2. 7 版)	島根原子力発電所 2号炉	備考
<p>(f) その他の土木構造物 安全上適切と認められる規格及び基準による許容応力度を許容限界とする。</p> <p>b. 機器・配管系 (c. に記載のものを除く。)</p> <p>(a) Sクラスの機器・配管系</p> <p>i. <u>弾性設計用地震動</u>による地震力又は静的地震力との組合せに対する許容限界 応答が全体的におおむね弾性状態に<u>留まる</u>こととする (評価項目は応力等)。 ただし、冷却材喪失事故時に作用する荷重との組合せ (原子炉格納容器バウンダリ及び非常用炉心冷却設備等における長期的荷重との組合せを除く。) に対しては、下記 ii. に示す許容限界を適用する。</p> <p>ii. <u>基準地震動</u>による地震力との組合せに対する許容限界 塑性ひずみが生じる場合であっても、その量が小さなレベルに<u>留まって破断延性限界</u>に十分な余裕を有し、その施設に要求される機能に影響を及ぼさないように応力、荷重等を制限する値を許容限界とする。 また、地震時又は地震後に動的機能が要求される機器等については、<u>基準地震動</u>による応答に対して、実証試験等により確認されている機能確認済加速度等を許容限界とする。</p> <p>(b) Bクラス及びCクラスの機器・配管系 応答が全体的におおむね弾性状態に<u>留まる</u>こととする (評価項目は応力等)。</p> <p>(c) チャンネル・ボックス 地震時に作用する荷重に対して、燃料集合体の冷却材流路を維持できること及び過大な変形や破損を生ずることにより制御棒の挿入が阻害されることがないことを確認する。</p>	<p>(f) その他の土木構造物 安全上適切と認められる規格及び基準による許容応力度を許容限界とする。</p> <p>b. 機器・配管系 (c. に記載のものを除く。)</p> <p>(a) Sクラスの機器・配管系</p> <p>i. <u>弾性設計用地震動 S d</u>による地震力又は静的地震力との組合せに対する許容限界 応答が全体的におおむね弾性状態に<u>留まる</u>こととする (評価項目は応力等)。 ただし、冷却材喪失事故時に作用する荷重との組合せ (原子炉格納容器バウンダリを構成する設備、非常用炉心冷却設備等における長期的荷重との組合せを除く。) に対しては、下記 (a) ii. に示す許容限界を適用する。</p> <p>ii. <u>基準地震動 S s</u>による地震力との組合せに対する許容限界 塑性ひずみが生じる場合であっても、その量が小さなレベルに<u>留まって破断延性限界</u>に十分な余裕を有し、その施設に要求される機能に影響を及ぼさないように応力、荷重等を制限する値を許容限界とする。 また、地震時又は地震後に動的機能が要求される機器等については、<u>基準地震動 S s</u>による応答に対して、実証試験等により確認されている機能確認済加速度等を許容限界とする。</p> <p>(b) Bクラス及びCクラスの機器・配管系 応答が全体的におおむね弾性状態に<u>留まる</u>こととする (評価項目は応力等)。</p> <p>(c) チャンネル・ボックス 地震時に作用する荷重に対して、燃料集合体の冷却材流路を維持できること及び過大な変形や破損を生ずることにより制御棒の挿入が阻害されることがないことを確認する。</p>	<p>(f) その他の土木構造物 安全上適切と認められる規格及び基準による許容値を許容限界とする。</p> <p>b. 機器・配管系 (c. に記載のものを除く。)</p> <p>(a) Sクラスの機器・配管系</p> <p>i. <u>弾性設計用地震動 S d</u>による地震力又は静的地震力との組合せに対する許容限界 応答が全体的におおむね弾性状態にとどまることとする (評価項目は応力等)。 ただし、冷却材喪失事故時に作用する荷重との組合せ (原子炉格納容器バウンダリを構成する設備、非常用炉心冷却設備等における長期的荷重との組合せを除く。) に対しては、下記 ii. に示す許容限界を適用する。</p> <p>ii. <u>基準地震動 S s</u>による地震力との組合せに対する許容限界 塑性ひずみが生じる場合であっても、その量が小さなレベルにとどまって破断延性限界に十分な余裕を有し、その施設に要求される機能に影響を及ぼさないように応力、荷重等を制限する値を許容限界とする。 また、地震時又は地震後に動的機能が要求される機器等については、<u>基準地震動 S s</u>による応答に対して、実証試験等により確認されている機能確認済加速度等を許容限界とする。</p> <p>(b) Bクラス及びCクラスの機器・配管系 応答が全体的におおむね弾性状態にとどまることとする (評価項目は応力等)。</p> <p>(c) チャンネルボックス 地震時に作用する荷重に対して、燃料集合体の冷却材流路を維持できること及び過大な変形や破損を生ずることにより制御棒の挿入が阻害されることがないことを確認する。</p>	<p>(f) その他の土木構造物 安全上適切と認められる規格及び基準による許容値を許容限界とする。</p> <p>b. 機器・配管系 (c. に記載のものを除く。)</p> <p>(a) Sクラスの機器・配管系</p> <p>i. <u>弾性設計用地震動 S d</u>による地震力又は静的地震力との組合せに対する許容限界 応答が全体的におおむね弾性状態にとどまることとする (評価項目は応力等)。 ただし、冷却材喪失事故時に作用する荷重との組合せ (原子炉格納容器バウンダリを構成する設備、非常用炉心冷却設備等における長期的荷重との組合せを除く。) に対しては、下記 ii に示す許容限界を適用する。</p> <p>ii. <u>基準地震動 S s</u>による地震力との組合せに対する許容限界 塑性ひずみが生じる場合であっても、その量が小さなレベルにとどまって破断延性限界に十分な余裕を有し、その施設に要求される機能に影響を及ぼさないように応力、荷重等を制限する値を許容限界とする。 また、地震時又は地震後に動的機能が要求される機器等については、<u>基準地震動 S s</u>による応答に対して、実証試験等により確認されている機能確認済加速度等を許容限界とする。</p> <p>(b) Bクラス及びCクラスの機器・配管系 応答が全体的におおむね弾性状態にとどまることとする (評価項目は応力等)。</p> <p>(c) チャンネル・ボックス 地震時に作用する荷重に対して、燃料集合体の冷却材流路を維持できること及び過大な変形や破損を生ずることにより制御棒の挿入が阻害されることがないことを確認する。</p>	

柏崎刈羽原子力発電所 6/7号炉 (2017.12.20版)	東海第二発電所 (2018.9.18版)	女川原子力発電所 2号炉 (2020.2.7版)	島根原子力発電所 2号炉	備考
<p>c. 津波防護施設, 浸水防止設備及び津波監視設備並びに<u>浸水防止設備</u>が設置された建物・構築物</p> <p>津波防護施設及び<u>浸水防止設備</u>が設置された建物・構築物については, 当該施設及び建物・構築物が構造物全体としての変形能力(終局耐力時の変形)について十分な余裕を有するとともに, その施設に要求される機能(津波防護機能及び<u>浸水防止機能</u>)が保持できることを確認する(評価項目はせん断ひずみ, 応力等)。</p> <p>浸水防止設備及び津波監視設備については, その設備に要求される機能(浸水防止機能及び津波監視機能)が保持できることを確認する。</p>	<p>c. 津波防護施設, 浸水防止設備及び津波監視設備並びに<u>浸水防止設備</u>が設置された建物・構築物</p> <p>津波防護施設及び<u>浸水防止設備</u>が設置された建物・構築物については, 当該施設及び建物・構築物が構造物全体としての変形能力(終局耐力時の変形)について十分な余裕を有するとともに, その施設に要求される機能(津波防護機能及び<u>浸水防止機能</u>)が保持できることを確認する(評価項目はせん断ひずみ, 応力等)。</p> <p>浸水防止設備及び津波監視設備については, その設備に要求される機能(浸水防止機能及び津波監視機能)が保持できることを確認する。</p>	<p>(d) 燃料被覆管</p> <p>炉心内の燃料被覆管の放射性物質の閉じ込めの機能についての許容限界は, 以下のとおりとする。</p> <p>i. <u>弾性設計用地震動 S_d による地震力又は静的地震力との組合せに対する許容限界</u></p> <p>応答が全体的におおむね弾性状態にとどまることとする。</p> <p>ii. <u>基準地震動 S_s による地震力との組合せに対する許容限界</u></p> <p>塑性ひずみが生じる場合であっても, その量が小さなレベルにとどまって破断延性限界に十分な余裕を有し, 放射性物質の閉じ込めの機能に影響を及ぼさないこととする。</p> <p>c. 津波防護施設, 浸水防止設備及び津波監視設備並びに<u>浸水防止設備</u>が設置された建物・構築物</p> <p>津波防護施設及び<u>浸水防止設備</u>が設置された建物・構築物については, 当該施設及び建物・構築物が構造物全体としての変形能力(終局耐力時の変形)について十分な余裕を有するとともに, その施設に要求される機能(津波防護機能及び<u>浸水防止機能</u>)が保持できることを確認する(評価項目はせん断ひずみ, 応力等)。</p> <p>浸水防止設備及び津波監視設備については, その設備に要求される機能(浸水防止機能及び津波監視機能)が保持できることを確認する。</p>	<p>(d) <u>燃料被覆管</u></p> <p><u>炉心内の燃料被覆管の放射性物質の閉じ込めの機能についての許容限界は, 以下のとおりとする。</u></p> <p><u>i 弾性設計用地震動 S_d による地震力又は静的地震力との組合せに対する許容限界</u></p> <p><u>応答が全体的におおむね弾性状態にとどまることとする。</u></p> <p><u>ii 基準地震動 S_s による地震力との組合せに対する許容限界</u></p> <p><u>塑性ひずみが生じる場合であっても, その量が小さなレベルにとどまって破断延性限界に十分な余裕を有し, 放射性物質の閉じ込めの機能に影響を及ぼさないこととする。</u></p> <p>c. 津波防護施設, 浸水防止設備及び津波監視設備並びに<u>これらが設置された建物・構築物</u></p> <p>津波防護施設並びに津波防護施設, 浸水防止設備又は津波監視設備が設置された建物・構築物については, <u>基準地震動 S_s による地震力に対して, 当該施設及び建物・構築物が構造物全体としての変形能力(終局耐力時の変形)について十分な余裕を有するとともに, その施設に要求される機能(津波防護機能, 浸水防止機能及び津波監視機能)が保持できることを確認する(評価項目はせん断ひずみ, 応力等)。</u></p> <p>浸水防止設備及び津波監視設備については, <u>基準地震動 S_s による地震力に対して, その設備に要求される機能(浸水防止機能及び津波監視機能)が保持できることを確認する。さらに, 浸水防止設備のうち隔離弁, ポンプ及び配管については, 弾性設計用地震動 S_d による地震力又は静的地震力のいずれか大きい方の地震力に対して, おおむね弾性状態にとどまる範囲で耐えられることを確認する。</u></p>	<p>・規則改正に伴う相違 【柏崎 6/7, 東海第二】 ②の相違</p> <p>・設備構成の相違 【柏崎 6/7, 東海第二, 女川 2】 ①の相違 ・設備構成の相違 【柏崎 6/7, 東海第二, 女川 2】 ①の相違</p> <p>・設備構成の相違 【柏崎 6/7, 東海第二, 女川 2】 ③の相違</p>

柏崎刈羽原子力発電所 6/7号炉 (2017.12.20版)	東海第二発電所 (2018.9.18版)	女川原子力発電所 2号炉 (2020.2.7版)	島根原子力発電所 2号炉	備考
<p>d. 基礎地盤の支持性能</p> <p>(a) Sクラスの建物・構築物及びSクラスの機器・配管系（(b)に記載のものうち、津波防護施設、浸水防止設備及び津波監視設備を除く。）の基礎地盤</p> <p>i. <u>基準地震動</u>による地震力との組合せに対する許容限界</p> <p>接地圧が、安全上適切と認められる規格及び基準等による地盤の極限支持力度に対して適切な余裕を有することを確認する。</p> <p>ii. <u>弾性設計用地震動</u>による地震力又は静的地震力との組合せに対する許容限界</p> <p>接地圧に対して、安全上適切と認められる規格及び基準等による地盤の短期許容支持力度を許容限界とする。</p> <p>(b) 屋外重要土木構造物、津波防護施設、浸水防止設備及び津波監視設備並びに<u>浸水防止設備</u>が設置された建物・構築物の基礎地盤</p> <p>i. <u>基準地震動</u>による地震力との組合せに対する許容限界</p> <p>接地圧が、安全上適切と認められる規格及び基準等による地盤の極限支持力度に対して適切な余裕を有することを確認する。</p> <p>(c) Bクラス及びCクラスの建物・構築物、Bクラス及びCクラスの機器・配管系並びにその他の土木構造物の基礎地盤</p> <p>上記(a) ii.による許容支持力度を許容限界とする。</p> <p>【説明資料 (4.1(4) : P4条-89)】</p> <p>1.4.1.5 設計における留意事項</p> <p>耐震重要施設は、耐震重要度分類の下位のクラスに属する施設の波及的影響によって、その安全機能を損なわないように設計する。</p>	<p>d. 基礎地盤の支持性能</p> <p>(a) Sクラスの建物・構築物及びSクラスの機器・配管系（津波防護施設、浸水防止設備及び津波監視設備を除く。）の基礎地盤</p> <p>i) <u>弾性設計用地震動 S_d</u>による地震力又は静的地震力との組合せに対する許容限界</p> <p>接地圧に対して、安全上適切と認められる規格及び基準等による地盤の短期許容支持力度を許容限界とする。</p> <p>ii) <u>基準地震動 S_s</u>による地震力との組合せに対する許容限界</p> <p>接地圧が、安全上適切と認められる規格及び基準等による地盤の極限支持力度に対して適切な余裕を有することを確認する。</p> <p>(b) 屋外重要土木構造物、津波防護施設及び<u>浸水防止設備</u>並びに<u>浸水防止設備</u>又は<u>津波監視設備</u>が設置された建物・構築物の基礎地盤</p> <p>i) <u>基準地震動 S_s</u>による地震力との組合せに対する許容限界</p> <p>接地圧が、安全上適切と認められる規格及び基準等による地盤の極限支持力度に対して適切な余裕を有することを確認する。</p> <p>(c) Bクラス及びCクラスの建物・構築物、Bクラス及びCクラスの機器・配管系並びにその他の土木構造物の基礎地盤</p> <p>上記(a) i)による許容支持力度を許容限界とする。</p> <p>【説明資料 (4.1(4) : P4条-88)】</p> <p>1.3.1.5 設計における留意事項</p> <p>耐震重要施設は、耐震重要度分類の下位のクラスに属する施設(以下「<u>下位クラス施設</u>」という。)の波及的影響によって、その安全機能を損なわな</p>	<p>d. 基礎地盤の支持性能</p> <p>(a) Sクラスの建物・構築物及びSクラスの機器・配管系（津波防護施設、浸水防止設備及び津波監視設備を除く。）の基礎地盤</p> <p>i. <u>弾性設計用地震動 S_d</u>による地震力又は静的地震力との組合せに対する許容限界</p> <p>接地圧に対して、安全上適切と認められる規格、基準等による地盤の短期許容支持力度を許容限界とする。</p> <p>ii. <u>基準地震動 S_s</u>による地震力との組合せに対する許容限界</p> <p>接地圧が、安全上適切と認められる規格、基準等による地盤の極限支持力度に対して適切な余裕を有することを確認する。</p> <p>(b) 屋外重要土木構造物、津波防護施設、浸水防止設備及び津波監視設備並びに<u>浸水防止設備</u>が設置された建物・構築物の基礎地盤</p> <p>i. <u>基準地震動 S_s</u>による地震力との組合せに対する許容限界</p> <p>接地圧が、安全上適切と認められる規格、基準等による地盤の極限支持力度に対して適切な余裕を有することを確認する。</p> <p>(c) Bクラス及びCクラスの建物・構築物、Bクラス及びCクラスの機器・配管系並びにその他の土木構造物の基礎地盤</p> <p>上記(a) i.による許容支持力度を許容限界とする。</p> <p>【説明資料 (4.1(4) : P4条-62)】</p> <p>1.4.1.5 設計における留意事項</p> <p>耐震重要施設は、耐震重要度分類の下位のクラスに属する施設(以下「<u>下位クラス施設</u>」という。)の波及的影響によって、その安全機能を</p>	<p>d. 基礎地盤の支持性能</p> <p>(a) Sクラスの建物・構築物及びSクラスの機器・配管系（(b)に記載のものうち、津波防護施設、浸水防止設備及び津波監視設備を除く。）の基礎地盤</p> <p>i. <u>弾性設計用地震動 S_d</u>による地震力又は静的地震力との組合せに対する許容限界</p> <p>接地圧に対して、安全上適切と認められる規格、<u>基準等</u>による地盤の短期許容支持力度を許容限界とする。</p> <p>ii. <u>基準地震動 S_s</u>による地震力との組合せに対する許容限界</p> <p>接地圧が、安全上適切と認められる規格、<u>基準等</u>による地盤の極限支持力度に対して適切な余裕を有することを確認する。</p> <p>(b) 屋外重要土木構造物、津波防護施設、<u>浸水防止設備</u>及び<u>津波監視設備</u>並びに<u>津波防護施設</u>、<u>浸水防止設備</u>又は<u>津波監視設備</u>が設置された建物・構築物の基礎地盤</p> <p>i. <u>基準地震動 S_s</u>による地震力との組合せに対する許容限界</p> <p>接地圧が、安全上適切と認められる規格、<u>基準等</u>による地盤の極限支持力度に対して適切な余裕を有することを確認する。</p> <p>(c) Bクラス及びCクラスの建物・構築物、Bクラス及びCクラスの機器・配管系並びにその他の土木構造物の基礎地盤</p> <p>上記(a) i)による許容支持力度を許容限界とする。</p> <p>【説明資料 (4.1(4) : P4条-79)】</p> <p>1.4.1.5 設計における留意事項</p> <p>耐震重要施設は、耐震重要度分類の下位のクラスに属する施設(以下「<u>下位クラス施設</u>」という。)の波及的影響によって、その安全機能を</p>	<p>備考</p> <p>・設備構成の相違</p> <p>【柏崎6/7、東海第二、女川2】</p> <p>①の相違</p>

柏崎刈羽原子力発電所 6/7号炉 (2017.12.20版)	東海第二発電所 (2018.9.18版)	女川原子力発電所 2号炉 (2020.2.7版)	島根原子力発電所 2号炉	備考
<p>波及的影響については、耐震重要施設の設計に用いる地震動又は地震力を適用して評価を行う。なお、地震動又は地震力の選定に当たっては、施設の配置状況、使用時間等を踏まえて適切に設定する。また、波及的影響においては水平2方向及び鉛直方向の地震力が同時に作用する場合に影響を及ぼす可能性のある施設、設備を選定し評価する。</p> <p>波及的影響の評価に当たっては、以下(1)～(4)をもとに、敷地全体を俯瞰した調査・検討を行い、耐震重要施設の安全機能への影響がないことを確認する。</p> <p>なお、原子力発電所の地震被害情報をもとに、以下(1)～(4)以外に検討すべき事項がないかを確認し、新たな検討事項が抽出された場合には、その観点を追加する。</p> <p>(1) 設置地盤及び地震応答性状の相違等に起因する不等沈下又は相対変位による影響</p> <p>a. 不等沈下</p> <p>耐震重要施設の設計に用いる地震動又は地震力に対して不等沈下により、耐震重要施設の安全機能へ影響がないことを確認する。</p> <p>b. 相対変位</p> <p>耐震重要施設の設計に用いる地震動又は地震力による耐震重要度分類の下位のクラスに属する施設と耐震重要施設の相対変位により、耐震重要施設の安全機能へ影響がないことを確認する。</p>	<p>いように設計する。</p> <p>波及的影響については、耐震重要施設の設計に用いる地震動又は地震力を適用して評価を行う。なお、地震動又は地震力の選定に当たっては、施設の配置状況、使用時間等を踏まえて適切に設定する。また、波及的影響においては水平2方向及び鉛直方向の地震力が同時に作用する場合に影響を及ぼす可能性のある施設、設備を選定し評価する。</p> <p>波及的影響の評価に当たっては、以下(1)～(4)をもとに、敷地全体を俯瞰した調査・検討を行い、耐震重要施設の安全機能への影響がないことを確認する。</p> <p>なお、原子力発電所の地震被害情報をもとに、以下(1)～(4)以外に検討すべき事項がないかを確認し、新たな検討事項が抽出された場合には、その観点を追加する。</p> <p>(1) 設置地盤及び地震応答性状の相違等に起因する不等沈下又は相対変位による影響</p> <p>a. 不等沈下</p> <p>耐震重要施設の設計に用いる地震動又は地震力に対して不等沈下により、耐震重要施設の安全機能へ影響がないことを確認する。</p> <p>b. 相対変位</p> <p>耐震重要施設の設計に用いる地震動又は地震力による下位クラス施設と耐震重要施設の相対変位により、耐震重要施設の安全機能へ影響がないことを確認する。</p>	<p>損なわないように設計する。</p> <p>波及的影響については、耐震重要施設の設計に用いる地震動又は地震力を適用して評価を行う。なお、地震動又は地震力の選定に当たっては、施設の配置状況、使用時間等を踏まえて適切に設定する。また、波及的影響においては水平2方向及び鉛直方向の地震力が同時に作用する場合に影響を及ぼす可能性のある施設及び設備を選定し評価する。</p> <p>波及的影響の評価に当たっては、以下(1)～(4)をもとに、敷地全体を俯瞰した調査・検討を行い、耐震重要施設の安全機能への影響がないことを確認する。</p> <p>なお、原子力発電所の地震被害情報をもとに、以下(1)～(4)以外に検討すべき事項がないかを確認し、新たな検討事項が抽出された場合には、その観点を追加する。</p> <p>(1) 設置地盤及び地震応答性状の相違等に起因する不等沈下又は相対変位による影響</p> <p>a. 不等沈下</p> <p>耐震重要施設の設計に用いる地震動又は地震力に対して不等沈下により、耐震重要施設の安全機能へ影響がないことを確認する。</p> <p>b. 相対変位</p> <p>耐震重要施設の設計に用いる地震動又は地震力による下位クラス施設と耐震重要施設の相対変位により、耐震重要施設の安全機能へ影響がないことを確認する。</p>	<p>損なわないように設計する。</p> <p>波及的影響については、耐震重要施設の設計に用いる地震動又は地震力を適用して評価を行う。なお、地震動又は地震力の選定に当たっては、施設の配置状況、使用時間等を踏まえて適切に設定する。また、波及的影響においては水平2方向及び鉛直方向の地震力が同時に作用する場合に影響を及ぼす可能性のある施設及び設備を選定し評価する。</p> <p>波及的影響評価に当たっては、以下(1)～(4)をもとに、敷地全体を俯瞰した調査・検討を行い、耐震重要施設の安全機能への影響がないことを確認する。<u>確認に当たっては、施設の配置、構成等の特徴を考慮することとし、大型の下位クラス施設と耐震重要施設が物理的に分離されず設置される等、耐震重要施設の安全機能への影響の確認において配慮を要する場合は、その特徴に留意して調査・検討を行う。</u></p> <p>なお、原子力発電所の地震被害情報をもとに、以下(1)～(4)以外に検討すべき事項がないかを確認し、新たな検討事項が抽出された場合には、その観点を追加する。</p> <p>(1) 設置地盤及び地震応答性状の相違等に起因する不等沈下又は相対変位による影響</p> <p>a. 不等沈下</p> <p>耐震重要施設の設計に用いる地震動又は地震力に対して不等沈下により、耐震重要施設の安全機能へ影響がないことを確認する。</p> <p>b. 相対変位</p> <p>耐震重要施設の設計に用いる地震動又は地震力による下位クラス施設と耐震重要施設の相対変位により、耐震重要施設の安全機能へ影響がないことを確認する。</p>	<p>・記載の充実</p> <p>【柏崎6/7、東海第二、女川2】</p> <p>島根2号炉の特徴を踏まえた波及的影響評価方針を記載している</p> <p>(以下、⑤の相違)</p>

柏崎刈羽原子力発電所 6 / 7号炉 (2017. 12. 20 版)	東海第二発電所 (2018. 9. 18 版)	女川原子力発電所 2号炉 (2020. 2. 7 版)	島根原子力発電所 2号炉	備考
<p>(2) <u>耐震重要施設と耐震重要度分類の下位のクラスに属する施設との接続部における相互影響</u></p> <p>耐震重要施設の設計に用いる地震動又は地震力に対して、<u>耐震重要施設に接続する耐震重要度分類の下位のクラスに属する施設</u>の損傷により、耐震重要施設の安全機能へ影響がないことを確認する。</p> <p>(3) <u>建屋内における耐震重要度分類の下位のクラスに属する施設</u>の損傷、転倒及び落下等による耐震重要施設への影響</p> <p>耐震重要施設の設計に用いる地震動又は地震力に対して、<u>建屋内の耐震重要度分類の下位のクラスに属する施設</u>の損傷、転倒及び落下等により、耐震重要施設の安全機能へ影響がないことを確認する。</p> <p>(4) <u>建屋外における耐震重要度分類の下位のクラスに属する施設</u>の損傷、転倒及び落下等による耐震重要施設への影響</p> <p>a. 耐震重要施設の設計に用いる地震動又は地震力に対して、<u>建屋外の耐震重要度分類の下位のクラスに属する施設</u>の損傷、転倒及び落下等により、耐震重要施設の安全機能へ影響がないことを確認する。</p> <p>b. 耐震重要施設の設計に用いる地震動又は地震力に対して、耐震重要施設の周辺斜面が崩壊しないことを確認する。</p> <p>なお、上記(1)～(4)の検討に当たっては、<u>溢水、火災の観点からも波及的影響がないことを確認する。(火災については「柏崎刈羽原子力発電所6号及び7号炉 設計基準対象施設について」のうち「第8条 火災による損傷の防止」に、溢水については「柏崎刈羽原子力発電所6号及び7号炉 設計基準対象施設について」のうち「第9条 溢水による損傷の防止等」に記載)</u></p>	<p>(2) 耐震重要施設と下位クラス施設との接続部における相互影響</p> <p>耐震重要施設の設計に用いる地震動又は地震力に対して、<u>耐震重要施設に接続する下位クラス施設</u>の損傷により、耐震重要施設の安全機能へ影響がないことを確認する。</p> <p>(3) <u>建屋内における下位クラス施設</u>の損傷、転倒及び落下等による耐震重要施設への影響</p> <p>耐震重要施設の設計に用いる地震動又は地震力に対して、<u>建屋内の下位クラス施設</u>の損傷、転倒及び落下等により、耐震重要施設の安全機能へ影響がないことを確認する。</p> <p>(4) <u>建屋外における下位クラス施設</u>の損傷、転倒及び落下等による耐震重要施設への影響</p> <p>a. 耐震重要施設の設計に用いる地震動又は地震力に対して、<u>建屋外の下位クラス施設</u>の損傷、転倒及び落下等により、耐震重要施設の安全機能へ影響がないことを確認する。</p> <p>b. 耐震重要施設の設計に用いる地震動又は地震力に対して、耐震重要施設の周辺斜面が崩壊しないことを確認する。</p> <p>なお、上記(1)～(4)の検討に当たっては、<u>溢水及び火災の観点からも波及的影響がないことを確認する。(火災については「東海第二発電所設計基準対象施設について」のうち「第8条 火災による損傷の防止」に、溢水については「東海第二発電所設計基準対象施設について」のうち「第9条 溢水による損傷の防止等」に記載)</u></p>	<p>(2) 耐震重要施設と下位クラス施設との接続部における相互影響</p> <p>耐震重要施設の設計に用いる地震動又は地震力に対して、<u>耐震重要施設に接続する下位クラス施設</u>の損傷により、耐震重要施設の安全機能へ影響がないことを確認する。</p> <p>(3) <u>建屋内における下位クラス施設</u>の損傷、転倒、落下等による耐震重要施設への影響</p> <p>耐震重要施設の設計に用いる地震動又は地震力に対して、<u>建屋内の下位クラス施設</u>の損傷、転倒、落下等により、耐震重要施設の安全機能へ影響がないことを確認する。</p> <p>(4) <u>建屋外における下位クラス施設</u>の損傷、転倒、落下等による耐震重要施設への影響</p> <p>a. 耐震重要施設の設計に用いる地震動又は地震力に対して、<u>施設の設置地盤及び周辺地盤の液状化による影響を考慮した上で、建屋外の下位クラス施設</u>の損傷、転倒、落下等により、耐震重要施設の安全機能へ影響がないことを確認する。</p> <p>b. 耐震重要施設の設計に用いる地震動又は地震力に対して、耐震重要施設の周辺斜面が崩壊しないことを確認する。</p> <p>なお、上記(1)～(4)の検討に当たっては、<u>溢水及び火災の観点からも波及的影響がないことを確認する。</u></p>	<p>(2) 耐震重要施設と下位クラス施設との接続部における相互影響</p> <p>耐震重要施設の設計に用いる地震動又は地震力に対して耐震重要施設に接続する<u>下位クラス施設</u>の損傷により、耐震重要施設の安全機能へ影響がないことを確認する。</p> <p>(3) <u>建物内における下位クラス施設</u>の損傷、転倒、落下等による耐震重要施設への影響</p> <p>耐震重要施設の設計に用いる地震動又は地震力に対して<u>建物内の下位クラス施設</u>の損傷、転倒、落下等により、耐震重要施設の安全機能へ影響がないことを確認する。</p> <p>(4) <u>屋外における下位クラス施設</u>の損傷、転倒、落下等による耐震重要施設への影響</p> <p>a. 耐震重要施設の設計に用いる地震動又は地震力に対して、<u>施設の周辺地盤の液状化による影響を考慮したうえで、屋外の下位クラス施設</u>の損傷、転倒、落下等により、耐震重要施設の安全機能へ影響がないことを確認する。</p> <p>b. 耐震重要施設の設計に用いる地震動又は地震力に対して、耐震重要施設の周辺斜面が崩壊しないことを確認する。</p> <p>なお、上記(1)～(4)の検討に当たっては、<u>溢水及び火災の観点からも波及的影響がないことを確認する。(火災については「第8条 火災による損傷の防止」に、溢水については「第9条 溢水による損傷の防止等」に記載)</u></p>	<p>備考</p> <p>・液状化検討方針の相違</p> <p>【柏崎6/7，東海第二】 島根2号炉，女川2では，施設の周辺地盤の液状化による影響を考慮する</p>

柏崎刈羽原子力発電所 6/7号炉 (2017.12.20版)	東海第二発電所 (2018.9.18版)	女川原子力発電所 2号炉 (2020.2.7版)	島根原子力発電所 2号炉	備考
<p>上記の観点で検討した<u>耐震重要施設</u>に対して、波及的影響を考慮する施設を、第1.4.1-1表中に「波及的影響を考慮すべき施設」として記載する。</p> <p>【説明資料(7:P4条-97)】</p> <p>1.4.1.6 構造計画と配置計画 設計基準対象施設の構造計画及び配置計画に際しては、地震の影響が低減されるように考慮する。 建物・構築物は、原則として剛構造とし、重要な建物・構築物は、地震力に対し十分な支持性能を有する地盤に支持させる。剛構造としない建物・構築物は、剛構造と同等又はそれを上回る耐震安全性を確保する。 機器・配管系は、応答性状を適切に評価し、適用する地震力に対して構造強度を有する設計とする。配置に自由度のあるものは、耐震上の観点からできる限り重心位置を低くし、かつ、安定性のよい据付け状態になるよう配置する。 また、建物・構築物の<u>建屋間相対変位</u>を考慮しても、建物・構築物及び機器・配管系の耐震安全性を確保する設計とする。 <u>耐震重要度分類の下位のクラスに属する施設</u>は原則、耐震重要施設に対して離隔をとり配置する若しくは、<u>基準地震動</u>に対し構造強度を保つようにし、耐震重要施設の安全機能を損なわない設計とする。</p> <p>【説明資料(9:P4条-100)】</p> <p>1.4.1.7 手順等 <u>建物の補助壁を耐震壁として考慮する場合、耐震性能を維持するため、補助壁は、耐震壁と同等の維持管理を行う運用とする。</u></p>	<p>上記の観点で検討した波及的影響を考慮する施設を、第1.3-1表中に「波及的影響を考慮すべき施設」として記載する。</p> <p>【説明資料(7:P4条-98)】</p> <p>1.3.1.6 構造計画と配置計画 設計基準対象施設の構造計画及び配置計画に際しては、地震の影響が低減されるように考慮する。 建物・構築物は、原則として剛構造とし、重要な建物・構築物は、地震力に対し十分な支持性能を有する地盤に支持させる。剛構造としない建物・構築物は、剛構造と同等又はそれを上回る耐震安全性を確保する。 機器・配管系は、応答性状を適切に評価し、適用する地震力に対して構造強度を有する設計とする。配置に自由度のあるものは、耐震上の観点からできる限り重心位置を低くし、かつ、安定性のよい据付け状態になるよう配置する。 また、建物・構築物の<u>建屋間相対変位</u>を考慮しても、建物・構築物及び機器・配管系の耐震安全性を確保する設計とする。 下位クラス施設は原則、耐震重要施設に対して離隔をとり配置する若しくは、<u>基準地震動S_s</u>に対し構造強度を保つようにし、耐震重要施設の安全機能を損なわない設計とする。</p> <p>【説明資料(9:P4条-102)】</p>	<p>上記の観点で検討した波及的影響を考慮する施設を、第1.4.1-1表中に「波及的影響を考慮すべき施設」として記載する。</p> <p>【説明資料(7:P4条-69)】</p> <p>1.4.1.6 構造計画と配置計画 設計基準対象施設の構造計画及び配置計画に際しては、地震の影響が低減されるように考慮する。 建物・構築物は、原則として剛構造とし、重要な建物・構築物は、地震力に対し十分な支持性能を有する地盤に支持させる。剛構造としない建物・構築物は、剛構造と同等又はそれを上回る耐震安全性を確保する。 機器・配管系は、応答性状を適切に評価し、適用する地震力に対して構造強度を有する設計とする。配置に自由度のあるものは、耐震上の観点からできる限り重心位置を低くし、かつ、安定性のよい据付け状態になるよう配置する。 また、建物・構築物の<u>建屋間相対変位</u>を考慮しても、建物・構築物及び機器・配管系の耐震安全性を確保する設計とする。 下位クラス施設は原則、耐震重要施設に対して離隔をとり配置する、又は<u>基準地震動S_s</u>に対し構造強度を保つようにし、耐震重要施設の安全機能を損なわない設計とする。</p> <p>【説明資料(9:P4条-72)】</p>	<p>上記の観点で検討した波及的影響を考慮する施設を、第1.4.1-1表中に「波及的影響を考慮すべき施設」として記載する。</p> <p>【説明資料(7:P4条-87)】</p> <p>1.4.1.6 構造計画と配置計画 設計基準対象施設の構造計画及び配置計画に際しては、地震の影響が低減されるように考慮する。 建物・構築物は、原則として剛構造とし、重要な建物・構築物は、地震力に対し十分な支持性能を有する地盤に支持させる。剛構造としない建物・構築物は、剛構造と同等又はそれを上回る耐震安全性を確保する。 機器・配管系は、応答性状を適切に評価し、適用する地震力に対して構造強度を有する設計とする。配置に自由度のあるものは、耐震上の観点からできる限り重心位置を低くし、かつ、安定性のよい据付け状態になるよう配置する。 また、建物・構築物の<u>建物間相対変位</u>を考慮しても、建物・構築物及び機器・配管系の耐震安全性を確保する設計とする。 <u>下位クラス施設</u>は原則、耐震重要施設に対して離隔をとり配置する若しくは、<u>基準地震動S_s</u>に対し構造強度を保つようにし、耐震重要施設の安全機能を損なわない設計とする。</p> <p>【説明資料(9:P4条-90)】</p>	<p>・モデル化方針の相違 【柏崎6/7】 柏崎6/7は補助壁を耐震壁として考慮するが、島根2号炉は考慮しない(既工認から変更なし)</p>

柏崎刈羽原子力発電所 6/7号炉 (2017.12.20版)	東海第二発電所 (2018.9.18版)	女川原子力発電所 2号炉 (2020.2.7版)	島根原子力発電所 2号炉	備考
<p>1.4.3 主要施設の耐震構造</p> <p>1.4.3.1 原子炉建屋</p> <p>原子炉建屋は、地上4階、地下3階建て、平面が約57m(南北方向)×約60m(東西方向)の鉄筋コンクリート造(一部鉄骨鉄筋コンクリート造及び鉄骨造)の建物である。</p> <p>最下階床面からの高さは約58mで地上高さは約38mである。</p> <p>建物中央部には鉄筋コンクリート製原子炉格納容器があり、鉄筋コンクリート造の基礎版上に設置し原子炉建屋と一体構造としている。その外側に外壁である原子炉建屋側壁がある。</p> <p>これらは、原子炉建屋の主要な耐震壁を構成している。また、それぞれ壁の間は強固な床版で一体に連結し、全体として剛な構造としている。</p> <p>1.4.3.2 タービン建屋</p> <p>タービン建屋は、地上2階(一部3階)、地下2階建て平面が約97m(南北方向)×約82m(東西方向)の鉄筋コンクリート造(一部鉄骨鉄筋コンクリート造及び鉄骨造)の建物である。</p>	<p>1.3.3 主要施設の耐震構造</p> <p>1.3.3.1 原子炉建屋</p> <p>原子炉建屋は、地上6階、地下2階建て、平面が約67m(南北方向)×約67m(東西方向)の鉄筋コンクリート造(一部鉄骨造)の建物である。</p> <p>最下階床面からの高さは約68mで地上高さは約56mである。</p> <p>建物中央部には一次格納容器を囲む円型の一次遮蔽壁があり、その外側に二次格納施設である原子炉棟の外壁及び原子炉建屋付属棟(以下、「付属棟」という。)の外壁がある。</p> <p>これらは原子炉建屋の主要な耐震壁を構成している。</p> <p>これらの耐震壁間を床が一体に連絡し、全体として剛な構造としている。</p> <p>原子炉建屋の基礎は、平面が約67m(南北方向)×約67m(東西方向)、厚さ約5mのべた基礎で、人工岩盤を介して、砂質泥岩である久米層に岩着している。</p> <p>1.3.3.2 タービン建屋</p> <p>タービン建屋は、地上2階、地下1階建て、平面が約70m(南北方向)×約105m(東西方向)の鉄筋コンクリート造(一部鉄骨造)の建物であり、適切に配置された耐震壁で構成された剛な構造としている。</p> <p>タービン建屋の基礎は、平面が約70m(南北方向)×約105m(東西方向)、厚さ約1.9mで、杭及びケーソンを介して、砂質泥岩である久米層に</p>	<p>1.4.3 主要施設の耐震構造</p> <p>1.4.3.1 原子炉建屋</p> <p>原子炉建屋は、中央部に地上3階、地下3階で、平面が約66m(南北方向)×約53m(東西方向)の原子炉建屋原子炉棟があり、その周囲に地上2階、地下3階の原子炉建屋付属棟を配置した鉄筋コンクリート造(一部鉄骨鉄筋コンクリート造及び鉄骨造)の建物である。原子炉建屋原子炉棟と原子炉建屋付属棟は、一体構造で同一基礎版上に設置され、本建屋の平面は外側で約77m(南北方向)×約84m(東西方向)である。最下階床面からの高さは約59mで、地上高さは約36mである。</p> <p>原子炉建屋原子炉棟中央部には、鋼製の原子炉格納容器を囲む厚さ約2mの鉄筋コンクリート造の生体遮蔽壁があり、その外側に内部ボックス壁及び原子炉建屋付属棟の外側である外部ボックス壁がある。</p> <p>これらは、原子炉建屋の主要な耐震壁を構成し、それぞれ壁の間を強固な床版で一体に連結しているため、全体として剛な構造となっている。</p> <p>1.4.3.2 タービン建屋</p> <p>タービン建屋は、地上2階、地下2階で、平面が約96m(南北方向)×約58m(東西方向)の鉄筋コンクリート造(一部鉄骨鉄筋コンクリート造及び鉄骨造)の建物である。</p>	<p>1.4.3 主要施設の耐震構造</p> <p>1.4.3.1 原子炉建物</p> <p>原子炉建物は、中央部に地上4階、地下1階で平面が約52m×約52mの原子炉棟があり、その周囲に地上2階(一部3階)、地下2階の原子炉建物付属棟(以下「付属棟」という。)を配置した鉄筋コンクリート造の建物である。原子炉棟と付属棟は、一体構造で同一基礎版上に設置され、本建物の平面は約89m×約70mの矩形をなしている。最下階床面からの高さは約62mで、地上高さは約49mである。</p> <p>建物中央部には、鋼製格納容器を囲む厚さ約2mの鉄筋コンクリート造の生体遮蔽壁があり、その外側に原子炉棟と付属棟を区切る壁及び付属棟の外壁がある。</p> <p>これらは、原子炉建物の主要な耐震壁を構成し、それぞれ壁の間を強固な床版で一体に連結しているため、極めて剛な構造となっている。</p> <p>なお、この原子炉建物に収納するSクラスの機器・配管系は、できる限り剛強な生体遮蔽壁又は床に直接支持させ、地震時反力を直接建物に伝えるように設計する。</p> <p>1.4.3.2 タービン建物</p> <p>タービン建物は、地上3階(一部4階)、地下1階建て平面が約138m(東西方向)×約51m(南北方向)の鉄筋コンクリート造の建物である。</p> <p>原子炉は、直接サイクルであり、タービンが原子炉冷却系に接続しているため、タービン建物はBクラスではあるが、直接又はコンクリートを介して基礎岩盤で支持させる。</p>	

柏崎刈羽原子力発電所 6/7号炉 (2017.12.20版)	東海第二発電所 (2018.9.18版)	女川原子力発電所 2号炉 (2020.2.7版)	島根原子力発電所 2号炉	備考
<p>建物の内部は、多くの遮蔽壁をもち、剛性が高い。したがって十分な耐震性を有する構造となっている。</p> <p>1.3.3.3 廃棄物処理建屋 廃棄物処理建屋は、地上4階、地下3階建て、平面は約41m(南北方向)×約69m(東西方向)の鉄筋コンクリート造の建物であり、適切に配置された耐震壁で構成された剛な構造としている。廃棄物処理建屋の基礎は、平面が約41m(南北方向)×約69m(東西方向)、厚さ約2.5mのべた基礎で、人工岩盤を介して、砂質泥岩である久米層に岩着している。</p> <p>1.3.3.4 使用済燃料乾式貯蔵建屋 使用済燃料乾式貯蔵建屋は、地上1階建てで平面が約52m(南北方向)×約24m(東西方向)の鉄筋コンクリート造(一部鉄骨鉄筋コンクリート造及び鉄骨造)の建物であり、適切に配置された耐震壁で構成された剛な構造としている。使用済燃料乾式貯蔵建屋の基礎は、平面が約60m(南北方向)×約33m(東西方向)、厚さ約2.5m(一部約2.0m)で、鋼管杭を介して、砂質泥岩である久米層に岩着している。</p> <p>1.3.3.5 防潮堤及び防潮扉 防潮堤は、鋼管杭鉄筋コンクリート防潮壁、鋼製防護壁及び鉄筋コンクリート防潮壁の3種類の構造形式に区分され、敷地を取り囲む形で設置する。また、防潮堤のうち、敷地側面南側の鋼管</p>	<p>岩着している。</p> <p>1.4.3.3 制御建屋 制御建屋は、地上3階、地下2階で、平面が約41m(南北方向)×約40m(東西方向)の鉄筋コンクリート造(一部鉄骨造)の建物である。</p> <p>1.4.3.4 防潮堤 防潮堤は、鋼管式鉛直壁(一般部)、鋼管式鉛直壁(岩盤部)及び盛土堤防の3種類の構造形式に区分され、敷地の前面に設置する。鋼管式鉛直壁(一般部)は、延長約420m、直</p>	<p>建物の内部は、多くの遮蔽壁をもち、剛性が高い。したがって十分な耐震性を有する構造となっている。</p> <p>1.4.3.3 廃棄物処理建物 廃棄物処理建物は、地上5階、地下2階建てで平面が約57m(東西方向)×約55m(南北方向)の鉄筋コンクリート造の建物である。廃棄物処理建物は、Bクラスではあるが直接基礎岩盤で支持させる。建物の内部は、放射性廃棄物処理施設を収納するので、多くの遮蔽壁をもち、剛性が高く十分な耐震性を有する構造となっている。</p> <p>1.4.3.4 制御室建物 制御室建物は、4階建てで平面が約37m(東西方向)×約22m(南北方向)の鉄筋コンクリート造の建物である。</p> <p>1.4.3.5 防波壁及び防波壁通路防波扉 防波壁は、多重鋼管杭式擁壁、逆T擁壁及び波返重力擁壁(岩盤支持部、改良地盤部)の3種類の構造形式に分類され、敷地の前面に設置する。また、敷地の前面に設置された防波壁に</p>	<p>建物の内部は、多くの遮蔽壁をもち、相当に剛性が高く、十分な耐震性を有する構造となっている。</p> <p>1.4.3.3 廃棄物処理建物 廃棄物処理建物は、地上5階、地下2階建てで平面が約57m(東西方向)×約55m(南北方向)の鉄筋コンクリート造の建物である。廃棄物処理建物は、Bクラスではあるが直接基礎岩盤で支持させる。建物の内部は、放射性廃棄物処理施設を収納するので、多くの遮蔽壁をもち、剛性が高く十分な耐震性を有する構造となっている。</p> <p>1.4.3.4 制御室建物 制御室建物は、4階建てで平面が約37m(東西方向)×約22m(南北方向)の鉄筋コンクリート造の建物である。</p> <p>1.4.3.5 防波壁及び防波壁通路防波扉 防波壁は、多重鋼管杭式擁壁、逆T擁壁及び波返重力擁壁(岩盤支持部、改良地盤部)の3種類の構造形式に分類され、敷地の前面に設置する。また、敷地の前面に設置された防波壁に</p>	

柏崎刈羽原子力発電所 6 / 7号炉 (2017. 12. 20 版)	東海第二発電所 (2018. 9. 18 版)	女川原子力発電所 2号炉 (2020. 2. 7 版)	島根原子力発電所 2号炉	備考
	<p>杭鉄筋コンクリート防潮壁及び敷地前面東側の鉄筋コンクリート防潮壁には、それぞれ1箇所ずつ防潮扉を設置する。</p> <p>鋼管杭鉄筋コンクリート防潮壁は、延長約1.5km、直径約2m及び約2.5mの複数の鋼管杭を鉄筋コンクリートで巻き立てた天端高さT.P.+18m及びT.P.+20mの鉄筋コンクリート梁壁と鋼管鉄筋コンクリートとを一体とした剛な構造物であり、鋼管杭を介して、砂質泥岩である久米層に岩着している。</p> <p>鋼製防護壁は、延長約80m、天端高さT.P.+20m、奥行約5m～約16mの鋼殻構造であり、適切に配置された鋼板を溶接及び高力ボルトで接合した剛な構造である。鋼製防護壁は、幅約50mの取水構造物を横断し、取水構造物の側方に位置する地中連続壁基礎を介して、砂質泥岩である久米層に岩着している。</p> <p>鉄筋コンクリート防潮壁は、延長約160m、天端高さT.P.+20m、奥行約10m～約23mの鉄筋コンクリート造の剛な構造物であり、地中連続壁基礎を介して、砂質泥岩である久米層に岩着している。</p> <p>鋼管杭鉄筋コンクリート防潮壁及び鉄筋コンクリート防潮壁に設置する防潮扉は上下スライド式の鋼製扉であり、それぞれ杭又は地中連続壁基礎を介して、砂質泥岩である久米層に岩着している。</p>	<p>径2.2m及び2.5mの鋼管杭に天端高さ0.P.+29m*の鋼製遮水壁を取り付け、周囲に背面補強工(コンクリート)、セメント改良土、改良地盤及び置換コンクリートを配置した剛な構造物であり、鋼管杭及び改良地盤を介して砂岩、頁岩、砂岩頁岩互層である荻の浜累層に着岩している。</p> <p>鋼管式鉛直壁(岩盤部)は、延長約260m、直径2.2m及び2.5mの鋼管杭に天端高さ0.P.+29m*の鋼製遮水壁を取り付けた剛な構造物であり、鋼管杭を介して砂岩、頁岩、砂岩頁岩互層である荻の浜累層に着岩している。</p> <p>盛土堤防は、延長約120m、天端高さ0.P.+29m*のセメント改良土で盛り立てた盛土構造物であり、直接又は改良地盤を介して砂岩、頁岩、砂岩頁岩互層である荻の浜累層に着岩している。</p> <p>* 防潮堤の高さは、平成23年(2011年)東北地方太平洋沖地震による約1mの沈降を考慮した表記とする。</p> <p>1.4.3.5 防潮壁</p> <p>防潮壁は、鋼製遮水壁(鋼板)、鋼製遮水壁(鋼桁)、鋼製扉及び鉄筋コンクリート(RC)遮水壁の4種類の構造形式に区分され、2号及び3号炉海水ポンプ室、2号及び3号炉放水立坑並びに3号炉海水熱交換器建屋取水立坑に設置する。</p> <p>鋼製遮水壁(鋼板)のうち、2号及び3号炉</p>	<p>は防波壁通路防波扉を4箇所設置する。</p> <p>多重鋼管杭式擁壁は、延長約430m、直径約1.6mの鋼管杭を鉄筋コンクリートで巻き立てた天端高さEL.+15mの鉄筋コンクリートで構成されており、直径約1.6m～2.2mの多重鋼管杭を介して岩着している。隣り合う鋼管杭間はセメントミルク等で充填し、また防波壁背後に止水性を有する地盤改良を実施する。</p> <p>逆T擁壁は、延長約320m、天端高さEL.+15mの鉄筋コンクリートで構成されており、改良地盤を介して岩着している。</p> <p>波返重力擁壁(岩盤部、改良地盤部)は、岩盤部の延長約720m、改良地盤部の延長約40m、天端高さEL.+15mの鉄筋コンクリートで構成されており、MMR(マンメイドロック)を介して岩着、または堅硬な地山に直接設置している。一部砂礫層が介在する箇所に対して地盤改良を実施する。</p> <p>防波壁通路防波扉は、左右スライド式の鋼製扉であり、鋼管杭又は改良地盤を介して岩着している。</p>	

柏崎刈羽原子力発電所 6/7号炉 (2017.12.20版)	東海第二発電所 (2018.9.18版)	女川原子力発電所 2号炉 (2020.2.7版)	島根原子力発電所 2号炉	備考
<p>1.4.3.3 原子炉格納容器</p> <p>原子炉格納容器は、鋼製ライナを内張りした鉄筋コンクリート造であり、原子炉圧力容器を取り囲む円筒型ドライウエル、円筒型サブプレッション・チェンバ及び基礎版等で構成され、容器の主要寸法は、円筒部直径が約29m、全高が約36mである。</p> <p>内部にはドライウエルとサブプレッション・チェンバを仕切る鉄筋コンクリート造のダイヤフラム・フロアがある。</p>	<p>1.3.3.6 原子炉格納容器</p> <p>原子炉格納容器は、内径約26m、高さ約16m、厚さ約3.2cm～約3.8cmの鋼製円筒殻と底部内径約26m、頂部内径約12m、高さ約24m、厚さ約2.8cm～約3.8cmの鋼製円錐殻、底部内径約12m、頂部内径約9.7m、高さ約2mの鋼製円錐殻、その上に載る格納容器ヘッド及び底部コンクリートスラブより構成され全体の高さは約48mである。</p> <p>円筒殻と底部コンクリートスラブとの接続にはアンカーボルトを用いる。</p>	<p>海水ポンプ室、2号及び3号炉放水立坑に設置する防潮壁は、フーチング上に設置するH形鋼に、鋼板をボルトで接合した構造物であり、フーチングと一体化した鋼管杭を介して砂岩、頁岩、砂岩頁岩互層である荻の浜累層に着岩している。また、3号炉海水熱交換器建屋取水立坑に設置する防潮壁は、既設建屋の躯体上に、鋼製の躯体と鋼板で構成された構造物である。</p> <p>鋼製遮水壁（鋼桁）は、海水ポンプ室及び地中構造物を横断し、フーチング上に設置した鉄筋コンクリート（RC）支柱に、支承ゴムを介して鋼桁を設置する構造物であり、フーチングと一体化した鋼管杭を介して砂岩、頁岩、砂岩頁岩互層である荻の浜累層に着岩している。</p> <p>鋼製扉は、フーチング上に設置した鉄筋コンクリート（RC）支柱と鋼製扉を、扉取付部（ヒンジ）により接合した片開き式の構造物であり、フーチングと一体化した鋼管杭を介して砂岩、頁岩、砂岩頁岩互層である荻の浜累層に着岩している。</p> <p>鉄筋コンクリート（RC）遮水壁は、フーチングと鉄筋コンクリート（RC）壁を一体とした剛な構造物であり、フーチングと一体化した鋼管杭を介して砂岩、頁岩、砂岩頁岩互層である荻の浜累層に着岩している。</p> <p>1.4.3.6 原子炉格納容器</p> <p>原子炉格納容器はドライウエルとサブプレッションチェンバから構成しており、ドライウエルは内径約23mの円筒殻の上に、内径約23mの半球殻をつけた高さ約37mの鋼製圧力容器であり、ベント管を介してサブプレッションチェンバと接続している。</p> <p>半球殻上部付近にはシヤラグを設けて、原子炉圧力容器から原子炉格納容器に伝えられる水平力及び原子炉格納容器にかかる水平力の一部</p>	<p>1.4.3.6 原子炉格納容器</p> <p>原子炉格納容器は、上下部半球胴部円筒形ドライウエルと円環形サブプレッション・チェンバで構成され、容器の主要寸法はそれぞれドライウエル円筒部直径約23m、サブプレッション・チェンバの円環部断面直径約9.4m、円環部中心線直径約38m、全体の高さは約37mである。</p> <p>ドライウエル下部及びサブプレッション・チェンバ支持脚は建物基礎版上に設置する。</p> <p>ドライウエル上部と生体遮蔽壁との間にシヤラ</p>	

柏崎刈羽原子力発電所 6/7号炉 (2017.12.20版)	東海第二発電所 (2018.9.18版)	女川原子力発電所 2号炉 (2020.2.7版)	島根原子力発電所 2号炉	備考
<p>原子炉格納容器は、原子炉建屋床版、使用済燃料プール、キャスク・ピット、蒸気乾燥器・気水分離器ピット等と一体にしているため、原子炉圧力容器から原子炉格納容器に伝えられる地震力及び原子炉格納容器にかかる地震力を、原子炉建屋耐震壁とともに負担する構造である。</p> <p>1.4.3.4 原子炉圧力容器</p> <p>原子炉圧力容器は、内径約7.1m、内高約21m、重量は原子炉圧力容器内部構造物、原子炉冷却材及び燃料集合体を含めて約1,900tである。</p> <p>この容器は、胴下部の鋼製スカートで支持し、スカートは鋼製円筒形基礎にアンカ・ボルトで接続されている。原子炉圧力容器は上部を、その外周の円筒状原子炉遮蔽壁頂部でスタビライザによって水平方向に支持する。スタビライザはプリコンプレッションによって原子炉圧力容器を締めつけており地震力に対し原子炉圧力容器の上部を横方向に支持している。なお、原子炉圧力容器の熱膨張によってこのプリコンプレッションが弛緩して零にならないようにする。</p> <p>1.4.3.5 原子炉圧力容器内部構造物</p> <p>炉心に作用する水平力は、ステンレス鋼製の炉心シュラウドで支持する。</p> <p>炉心シュラウドは円筒形をした構造でシュラウド支持脚を介して原子炉圧力容器の下部に溶接する。</p>	<p>円筒殻と円錐殻の接続部の高さに、原子炉格納容器を上下に分けるダイヤフラム・フロアがあり、下部はサプレッション・チェンバになっている。</p> <p>円錐殻頂部付近には上部シアラグ及びスタビライザがあり、原子炉圧力容器より原子炉格納容器に伝えられる水平力及び原子炉格納容器にかかる水平力の一部を周囲の一次遮蔽壁に伝える構造となっている。</p> <p>1.3.3.7 原子炉圧力容器</p> <p>原子炉圧力容器は内径約6.4m、高さ約23m、重量は原子炉圧力容器内部構造物、原子炉冷却材及び燃料集合体を含めて約1,600tである。</p> <p>この容器は底部の鋼製スカートで支持され、スカートは鉄筋コンクリート造円筒形の原子炉本体の基礎に固定されたベヤリングプレートにボルトで接続されている。</p> <p>原子炉圧力容器は、その外周の原子炉遮蔽頂部で原子炉圧力容器スタビライザによって水平方向に支持され、原子炉遮蔽の頂部は原子炉格納容器スタビライザによって原子炉格納容器に結合されている。原子炉圧力容器スタビライザは地震力に対し原子炉圧力容器の上部を横方向に支持している。</p> <p>したがって、水平力に対して原子炉圧力容器はスカートで下端固定、原子炉圧力容器スタビライザで上部ピン支持となっている。</p> <p>1.3.3.8 原子炉圧力容器内部構造物</p> <p>炉心に作用する水平力は、ステンレス鋼の炉心シュラウドによって支持されている。炉心シュラウドは、円筒形をした構造で原子炉圧力容器の下部に溶接されている。</p>	<p>を周囲の生体遮蔽壁に伝える構造としている。</p> <p>サプレッションチェンバは、円環形をしており、断面径約9.4m、円環部の中心径約38mの鋼製容器である。</p> <p>1.4.3.7 原子炉圧力容器</p> <p>原子炉圧力容器は、内径約5.6m、高さ約22m、質量は原子炉圧力容器内部構造物、内部冷却材及び燃料集合体を含めて約1,250tである。</p> <p>原子炉圧力容器は、底部の鋼製スカートで支持され、スカートは鋼製円筒形基礎にアンカボルトで接続されている。原子炉圧力容器は、容器外周に位置する円筒状の原子炉遮蔽壁頂部で原子炉圧力容器スタビライザによって水平方向に支持され、原子炉遮蔽壁の頂部は原子炉格納容器スタビライザによって原子炉格納容器と結合する。原子炉圧力容器スタビライザは地震力に対し、原子炉圧力容器の上部を水平方向に支持している。</p> <p>したがって、原子炉圧力容器は、スカートで下端固定、スタビライザで上部ピン支持となっている。</p> <p>1.4.3.8 原子炉圧力容器内部構造物</p> <p>炉心に作用する水平力は、ステンレス鋼製の炉心シュラウド及び炉心シュラウド支持ロッドで支持する。炉心シュラウドは周囲に炉心シュラウド支持ロッドを設置した円筒形の構造で、シュラウドサポートを介して原子炉圧力容器の</p>	<p>グを設け、原子炉圧力容器から原子炉格納容器に伝えられる水平力及び原子炉格納容器にかかる水平力の一部を周囲の生体遮蔽壁を介して建物に伝える構造となっている。</p> <p>1.4.3.7 原子炉圧力容器</p> <p>原子炉圧力容器は内径約5.6m、高さ約21m、重量は原子炉圧力容器内部構造物、内部冷却材及び燃料集合体を含めて約1,300tである。</p> <p>原子炉圧力容器は底部の鋼製スカートで支持し、スカートは鋼製円筒形基礎にアンカ・ボルトで接続されている。原子炉圧力容器の上部は、ガンマ線遮蔽壁頂部でスタビライザによって水平方向に支持し、ガンマ線遮蔽壁の頂部は鋼製フレーム（スタビライザ）によって原子炉格納容器と結合する。内側のスタビライザはばねにプリコンプレッションを与えており、地震力に対しこのばねを介して原子炉圧力容器の上部を横方向に支持する。なお、スタビライザは原子炉圧力容器の熱膨張によってこのプリコンプレッションが弛緩しない構造となっている。</p> <p>したがって、原子炉圧力容器はスカートで下端固定、スタビライザで上部ピン支持となっている。</p> <p>1.4.3.8 原子炉圧力容器内部構造物</p> <p>炉心に作用する水平力は、ステンレス鋼製の炉心シュラウドで支持する。炉心シュラウドは円筒形をした構造でシュラウド支持脚を介して原子炉圧力容器の下部に溶接する。</p>	

柏崎刈羽原子力発電所 6/7号炉 (2017.12.20版)	東海第二発電所 (2018.9.18版)	女川原子力発電所 2号炉 (2020.2.7版)	島根原子力発電所 2号炉	備考
<p>燃料集合体に作用する水平力は、上部格子板及び炉心支持板を通して炉心シュラウドに伝える。燃料集合体は、ジルカロイ製の細長いチャンネル・ボックスに納める。燃料棒は、過度の変形を生ずることがないように、燃料集合体頂部及び底部のタイ・プレートで押さえ、中間部もスペーサによって押さえる。</p> <p>気水分離器は、シュラウド・ヘッドに取り付けられたスタンド・パイプに溶接する。蒸気乾燥器は、原子炉压力容器に付けたブラケットで支持する。</p> <p>10 台の原子炉冷却材再循環ポンプは、炉心シュラウドの外周下端に配置する。</p> <p>原子炉冷却材再循環ポンプ・モータケーシングは、原子炉压力容器と一体構造とする。原子炉冷却材再循環ポンプは、ケーシングにより原子炉压力容器下鏡部で支持する。</p> <p>制御棒駆動機構ハウジングは、上部は原子炉压力容器底部のスタブ・チューブに溶接し、下部は地震力に対しハウジング・サポートで支持し、地震力に対しても十分な強度を持つように設計する。</p>	<p>燃料集合体に作用する水平力は、上部格子板及び炉心支持板を通して炉心シュラウドに伝えられ、燃料集合体はジルカロイ製の細長いチャンネル・ボックスに納められている。燃料棒は、過度の変形を生ずることがないように、燃料集合体頂部と底部のタイプレートで押さえ、中間部もスペーサによって押さえられている。</p> <p>スタンドパイプと気水分離器は溶接によって一体となっている。蒸気乾燥器は原子炉压力容器につけたブラケットによって支持されている。ジェットポンプは炉心シュラウドの外周に配置されている。ライザは原子炉压力容器を貫通して立上り、上部において原子炉压力容器に支持され、ジェットポンプは上部においてライザに結合されている。</p> <p>ジェットポンプの下部はシュラウドサポートプレートに溶接されている。この機構によってジェットポンプは熱膨張を拘束されずに振動を防止できる構造となっている。制御棒駆動機構ハウジングは、上部は原子炉压力容器底部に溶接されており、地震荷重に対しても十分な強度を持つように設計する。</p> <p>1.3.3.9 再循環系</p> <p>再循環ループは2ループあって、外径約610mmのステンレス鋼管で原子炉压力容器から下方に伸び、その最下部に再循環系ポンプを設け、再び立ち上げてヘッダに入り、そこから5本の外径約320mmのステンレス鋼管に分れ、原子炉压力容器</p>	<p>下部に溶接する。</p> <p>燃料集合体に作用する水平力は、上部格子板及び炉心支持板を通して炉心シュラウドに伝える。燃料集合体は、ジルカロイ製の細長いチャンネルボックスに納める。燃料棒は、燃料集合体頂部及び底部のタイプレートで押さえられ、中間部もスペーサによって押さえられるので過度の変形を生じることはない。</p> <p>気水分離器は、シュラウドヘッドに取り付けられたスタンドパイプに溶接する。蒸気乾燥器は、原子炉压力容器に付けたブラケットで支持する。</p> <p>20 台のジェットポンプは、炉心シュラウドの外周に配置する。ジェットポンプライザ管は、原子炉压力容器を貫通して立ち上がり、上部において原子炉压力容器にライザブレースで支持される。ジェットポンプ上部のノズルアセンブリはボルトでライザに結合する。ジェットポンプのディフューザ下部はバッフルプレートに溶接する。ディフューザ上部とスロートはスリップジョイント結合にして、縦方向に滑ることができるようにする。したがって、ジェットポンプの支持機構は、熱膨張は許すが、振動を防止することができる。</p> <p>制御棒駆動機構ハウジングは、上部は原子炉压力容器底部のスタブチューブに溶接し、下部はハウジングサポートで支持し、地震荷重に対しても十分な強度をもつように設計する。</p> <p>1.4.3.9 原子炉再循環系</p> <p>原子炉再循環ループは2ループあって、外径約0.52mのステンレス鋼管で原子炉压力容器から下方に伸び、その下に原子炉再循環ポンプを設け、再び立ち上げてヘッダに入れ、そこから5本の外径約0.28mのステンレス鋼管に分け、原</p>	<p>燃料集合体に作用する水平力は上部格子板及び炉心支持板を通して炉心シュラウドに伝える。燃料集合体はジルカロイ製の細長いチャンネル・ボックスに納める。燃料棒は燃料集合体頂部及び底部のタイ・プレートで押さえられ、中間部もスペーサによって押さえられるので過度の変形を生ずることはない。</p> <p>気水分離器はシュラウド・ヘッドに取付けられたスタンド・パイプに溶接する。</p> <p>蒸気乾燥器は原子炉压力容器に付けたブラケットで支持する。</p> <p>20 個のジェット・ポンプは炉心シュラウドの外周に配置する。ジェット・ポンプ・ライザ管は原子炉压力容器を貫通して立ち上がり、上部において原子炉压力容器にライザ・ブレースで支持される。ジェット・ポンプ上部のノズル・アセンブリはボルトでライザに結合する。ジェット・ポンプのディフューザ下部はバッフル板に溶接する。ディフューザ上部とスロートはスリップ・ジョイント結合にして、縦方向に滑ることができるようにする。したがって、ジェット・ポンプの支持機構は、熱膨張は許すが、振動を防止できる構造となっている。</p> <p>制御棒駆動機構ハウジングは、上部は原子炉压力容器底部のスタブ・チューブに溶接し、下部はハウジング・サポートで支持するので地震力に対しても十分な強度をもつ。</p> <p>1.4.3.9 再循環系</p> <p>再循環ループは2ループあって、原子炉压力容器から内径約0.44mのステンレス鋼管で下方に伸び、その下部に再循環ポンプを設け、再び立ち上げてヘッダに入れ、そこから5本の内径約0.23mのステンレス鋼管に分け、原子炉压力容器</p>	

柏崎刈羽原子力発電所 6 / 7号炉 (2017. 12. 20 版)	東海第二発電所 (2018. 9. 18 版)	女川原子力発電所 2号炉 (2020. 2. 7 版)	島根原子力発電所 2号炉	備考
<p>1.4.3.6 その他 その他の機器・配管については、運転荷重、地震荷重、熱膨張による荷重を考慮して、必要に応じてスナバ、リジットハンガ、その他の支持装置を使用して耐震的にも熱的にも安全な設計とする。</p> <p>1.4.4 地震検知による耐震安全性の確保 (1) 地震感知器 安全保護系の一つとして地震感知器を設け、ある程度以上の地震が起こった場合に原子炉を自動的に停止させる。スクラム設定値は弾性設計用地震動の加速度レベルに余裕を持たせた値とする。安全保護系は、フェイル・セーフ設備とするが、地震以外のショックによって原子炉をスクラムさせないよう配慮する。 地震感知器は、基盤の地震動をできるだけ直接的に検出するため建屋基礎版の位置、また主要な機器が配置されている代表的な床面に設置する。なお、設置に当たっては試験及び保守が可能な原子炉建屋の適切な場所に設置する。</p>	<p>に接続される。この系の支持方法は、熱膨張による動きを拘束せず、できる限り剛な系になるように、適切なスプリングハンガ、スナッパ等を採用する。再循環系ポンプは、ケーシングに取り付けられたコンスタントハンガ、スナッパ等によって支持される。</p> <p>1.3.3.10 その他 その他の機器・配管系については、運転荷重、地震荷重、熱膨張による荷重を考慮して、必要に応じてスナッパ、ハンガ、その他の支持装置を使用して耐震性に対しても熱的にも安全な設計とする。</p> <p>1.3.4 地震検知による耐震安全性の確保 (1) 地震検出計 安全保護系の一つとして地震検出計を設け、ある程度以上の地震が起こった場合に原子炉を自動的に停止させる。スクラム設定値は弾性設計用地震動S dの加速度レベルに余裕を持たせた値とする。安全保護系は、フェイル・セーフ設備とするが、地震以外のショックによって原子炉をスクラムさせないよう配慮する。 地震検出計は、基盤の地震動をできるだけ直接的に検出するため建屋基礎版の位置、また主要な機器が配置されている代表的な床面に設置する。なお、設置に当たっては試験及び保守が可能な原子炉建屋の適切な場所に設置する。</p>	<p>子炉圧力容器に接続する。この系の支持方法は、熱膨張による動きを拘束せず、できる限り剛な系になるように、スプリングハンガ、スナッパ等を採用する。原子炉再循環ポンプは、ケーシングに取り付けたコンスタントハンガ等で支持する。</p> <p>1.4.3.10 原子炉本体の基礎 原子炉本体の基礎については、内筒及び外筒の円筒鋼板の間にコンクリートを充填した、鋼材とコンクリートの複合構造となっている。</p> <p>1.4.3.11 その他 その他の機器、配管については、運転荷重、地震荷重、熱膨張による荷重を考慮して、必要に応じてリジットハンガ、スナッパ、その他の支持装置を使用して耐震性に対しても熱的にも十分な設計を行う。</p> <p>1.4.4 地震検知による耐震安全性の確保 1.4.4.1 地震感知器 安全保護系の一つとして地震感知器を設け、ある程度以上の地震が起こった場合に原子炉を自動的に停止させる。スクラム設定値は弾性設計用地震動 Sd の加速度レベルに余裕を持たせた値とする。安全保護系は、フェイル・セーフ設備とするが、地震以外のショックによって原子炉をスクラムさせないよう配慮する。 地震感知器は、基盤の地震動をできるだけ直接的に検出するため建屋基礎版の位置、また主要な機器が設置されている代表的な床面に設置する。なお、設置に当たっては試験及び保守が可能な原子炉建屋の適切な場所に設置する。</p>	<p>に接続する。この系の支持方法は、熱膨張による動きを拘束せず、できる限り剛な系になるように、適切なスプリング・ハンガ、スナッパ等を採用する。再循環ポンプはケーシングに取付けたコンスタント・ハンガで支持する。</p> <p>1.4.3.10 その他 その他の機器・配管系については、運転荷重、地震荷重、熱膨張による荷重を考慮して、必要に応じてリジット・ハンガ、スナッパ、粘性ダンパ、その他の支持装置を使用して耐震性に対しても熱的にも十分な設計を行う。</p> <p>1.4.4 地震検知による耐震安全性の確保 1.4.4.1 地震感知器 安全保護系の1つとして地震感知器を設け、ある程度以上の地震が起こった場合に原子炉を自動的に停止させる。スクラム設定値は弾性設計用地震動S dの加速度レベルに余裕を持たせた値とする。安全保護系は、フェイル・セーフ設備とするが、地震以外のショックによって原子炉をスクラムさせないよう配慮する。 地震感知器は、基盤の地震動をできるだけ直接的に検出するため建物基礎版の位置、また主要な機器が配置されている代表的な床面に設置する。なお、設置に当たっては、試験及び保守が可能な原子炉建物の適切な場所に設置する。</p>	<p>・支持装置の種類の違い 【柏崎 6/7, 東海第二, 女川 2】 島根 2号炉では、支持装置として粘性ダンパを使用する</p>

柏崎刈羽原子力発電所 6 / 7号炉 (2017. 12. 20 版)	東海第二発電所 (2018. 9. 18 版)	女川原子力発電所 2号炉 (2020. 2. 7 版)	島根原子力発電所 2号炉	備考
<p>(2) 地震観測等による耐震性の確認 発電用原子炉施設のうち安全上特に重要なものに対しては、地震観測網を適切に設置し、地震観測等により振動性状の把握を行い、それらの測定結果に基づく解析等により施設の機能に支障のないことを確認していくものとする。</p> <p>地震観測を継続して実施するために、地震観測網の適切な維持管理を行う。</p> <p>1. 4. 5 参考文献 (1) 「静的地震力の見直し（建築編）に関する調査報告書（概要）」(社)日本電気協会 電気技術調査委員会 原子力発電耐震設計特別調査委員会 建築部会 平成6年3月</p>	<p>(2) 地震観測等による耐震性の確認 発電用原子炉施設のうち安全上特に重要なものに対しては、地震観測網を適切に設置し、地震観測等により振動性状の把握を行い、それらの測定結果に基づく解析等により施設の機能に支障のないことを確認していくものとする。</p> <p>地震観測を継続して実施するために、地震観測網の適切な維持管理を行う。</p> <p>1. 3. 5 参考文献 (1) 「静的地震力の見直し（建築編）に関する調査報告書（概要）」<u>社団法人</u>日本電気協会 電気技術基準調査委員会原子力発電耐震設計特別調査委員会建築部会 (平成6年3月)</p>	<p>1. 4. 4. 2 地震観測等による耐震性の確認 発電用原子炉施設のうち安全上特に重要なものに対しては、地震観測網を適切に設置し、地震観測等により振動性状の把握を行い、それらの測定結果に基づく解析等により施設の機能に支障がないことを確認していくものとする。<u>また、原子炉をスクラムさせるようなある程度以上の地震が起こった場合には、平成23年(2011年)東北地方太平洋沖地震等の影響を踏まえて設計体系に反映した事項（初期剛性低下の考慮等）について分析し、設計の妥当性を確認する。</u></p> <p><u>なお、地震観測装置の設置に当たっては、地震観測を継続して実施するために、地震観測網の適切な維持管理を行うとともに、平成23年(2011年)東北地方太平洋沖地震等に対する振動性状の詳細検討結果に応じて観測装置の充実を図る。</u></p> <p>1. 4. 5 参考文献 (1) 「静的地震力の見直し（建築編）に関する調査報告書（概要）」<u>社団法人</u> 日本電気協会 電気技術基準調査委員会 原子力発電耐震設計特別調査委員会 建築部会 平成6年3月</p>	<p>1. 4. 4. 2 地震観測等による耐震性の確認 発電用原子炉施設のうち安全上特に重要なものに対しては、地震観測網を適切に設置し、地震観測等により振動性状の把握を行い、それらの測定結果に基づく解析等により施設の機能に支障のないことを確認していくものとする。</p> <p>地震観測を継続して実施するために、地震観測網の適切な維持管理を行う。</p> <p>1. 4. 5 参考文献 (1) 「静的地震力の見直し（建築編）に関する調査報告書（概要）」(社)日本電気協会 電気技術基準調査委員会 原子力発電耐震設計特別調査委員会 建築部会 平成6年3月</p>	<p>・モデル化方針の相違 【女川2】 女川2は初期剛性の低下を考慮するが島根2号炉では初期剛性の低下はないため考慮しない</p>

柏崎刈羽原子力発電所 6 / 7号炉 (2017.12.20版)	東海第二発電所 (2018.9.18版)	女川原子力発電所 2号炉 (2020.2.7版)	島根原子力発電所 2号炉	備考													
			<table border="1"> <tr> <td rowspan="2"> 計画重要度 分類 </td> <td> クラス別施設 </td> <td> 主要設備 (注1) 相模 クラス 適用範囲 ・燃料プールの ・使用済燃料貯蔵 フラック </td> <td> 補助設備 (注2) 相模 クラス 適用範囲 ・燃料プールの水補 給設備 (燃料プ ール水の場合に 必要な設備) ・非常用電源及び 計装設備 (パイ ーゼルの発電機及 びその冷却系・ 補助設備を含 む。) </td> <td> 直接支持構造物 (注3) 相模 クラス 適用範囲 ・機器・配管・電 気計装設備等の 支持構造物 </td> <td> 間接支持構造物 (注4) 相模 クラス 適用範囲 ・原子炉建物 ・制御室建物 ・廃棄物処理建物 ・タービン建物 ・非常用電源の燃 料油系を支持す る構造物 (注8) ・取水槽 </td> <td> 波及影響を考慮すべき施設 (注5) 相模 クラス 適用範囲 ・原子炉建物天井 クレーン ・燃料取扱機 ・制御室建屋 ・タービン建屋 ・チャレンジャー 屋 ・耐火壁 ・中央制御室天井照 明 ・チャレンジャー取扱ブ ーム ・原子炉冷却系補助 熱交換器 ・クラン・下気流ガ ス ・スライダ ・取水槽のノック レーン ・閉じ込め ・1号炉排気筒 ・1号炉原子炉建物 ・1号炉タービン建 物 ・1号炉廃棄物処理 建物 ・電巻防護対策設 備 ・その他 </td> </tr> <tr> <td> Sクラス (注7) </td> <td></td> <td></td> <td></td> <td></td> <td></td> </tr> </table>	計画重要度 分類	クラス別施設	主要設備 (注1) 相模 クラス 適用範囲 ・燃料プールの ・使用済燃料貯蔵 フラック	補助設備 (注2) 相模 クラス 適用範囲 ・燃料プールの水補 給設備 (燃料プ ール水の場合に 必要な設備) ・非常用電源及び 計装設備 (パイ ーゼルの発電機及 びその冷却系・ 補助設備を含 む。)	直接支持構造物 (注3) 相模 クラス 適用範囲 ・機器・配管・電 気計装設備等の 支持構造物	間接支持構造物 (注4) 相模 クラス 適用範囲 ・原子炉建物 ・制御室建物 ・廃棄物処理建物 ・タービン建物 ・非常用電源の燃 料油系を支持す る構造物 (注8) ・取水槽	波及影響を考慮すべき施設 (注5) 相模 クラス 適用範囲 ・原子炉建物天井 クレーン ・燃料取扱機 ・制御室建屋 ・タービン建屋 ・チャレンジャー 屋 ・耐火壁 ・中央制御室天井照 明 ・チャレンジャー取扱ブ ーム ・原子炉冷却系補助 熱交換器 ・クラン・下気流ガ ス ・スライダ ・取水槽のノック レーン ・閉じ込め ・1号炉排気筒 ・1号炉原子炉建物 ・1号炉タービン建 物 ・1号炉廃棄物処理 建物 ・電巻防護対策設 備 ・その他	Sクラス (注7)						
計画重要度 分類	クラス別施設	主要設備 (注1) 相模 クラス 適用範囲 ・燃料プールの ・使用済燃料貯蔵 フラック	補助設備 (注2) 相模 クラス 適用範囲 ・燃料プールの水補 給設備 (燃料プ ール水の場合に 必要な設備) ・非常用電源及び 計装設備 (パイ ーゼルの発電機及 びその冷却系・ 補助設備を含 む。)		直接支持構造物 (注3) 相模 クラス 適用範囲 ・機器・配管・電 気計装設備等の 支持構造物	間接支持構造物 (注4) 相模 クラス 適用範囲 ・原子炉建物 ・制御室建物 ・廃棄物処理建物 ・タービン建物 ・非常用電源の燃 料油系を支持す る構造物 (注8) ・取水槽	波及影響を考慮すべき施設 (注5) 相模 クラス 適用範囲 ・原子炉建物天井 クレーン ・燃料取扱機 ・制御室建屋 ・タービン建屋 ・チャレンジャー 屋 ・耐火壁 ・中央制御室天井照 明 ・チャレンジャー取扱ブ ーム ・原子炉冷却系補助 熱交換器 ・クラン・下気流ガ ス ・スライダ ・取水槽のノック レーン ・閉じ込め ・1号炉排気筒 ・1号炉原子炉建物 ・1号炉タービン建 物 ・1号炉廃棄物処理 建物 ・電巻防護対策設 備 ・その他										
	Sクラス (注7)																

柏崎刈羽原子力発電所 6 / 7号炉 (2017.12.20版)	東海第二発電所 (2018.9.18版)	女川原子力発電所 2号炉 (2020.2.7版)	島根原子力発電所 2号炉	備考																																					
<table border="1" style="width: 100%; border-collapse: collapse;"> <thead> <tr> <th rowspan="2" style="width: 10%;">耐震重要度 分類</th> <th rowspan="2" style="width: 15%;">(田)原子炉の緊急停止のため に急激に負の 反応度を付加 するための施 設及び原子炉 の停止状態を 維持するため の施設</th> <th colspan="2" style="width: 15%;">主要設備 (注1)</th> <th colspan="2" style="width: 15%;">補助設備 (注2)</th> <th colspan="2" style="width: 15%;">直接支持構造物 (注3)</th> <th colspan="2" style="width: 15%;">間接支持構造物 (注4)</th> <th colspan="2" style="width: 15%;">波及的影響を考慮すべき施設 (注5)</th> </tr> <tr> <th style="width: 5%;">耐震 クラス</th> <th style="width: 10%;">適用範囲</th> <th style="width: 5%;">耐震 クラス</th> <th style="width: 10%;">適用範囲</th> <th style="width: 5%;">耐震 クラス</th> <th style="width: 10%;">適用範囲</th> <th style="width: 5%;">耐震 クラス</th> <th style="width: 10%;">適用範囲</th> <th style="width: 5%;">耐震 クラス</th> <th style="width: 10%;">適用範囲</th> <th style="width: 5%;">検出用 地震動 (注6)</th> <th style="width: 10%;">適用範囲</th> </tr> </thead> <tbody> <tr> <td style="vertical-align: top;">Sクラス (注7)</td> <td style="vertical-align: top;">(田)原子炉の緊急停止のため に急激に負の 反応度を付加 するための施 設及び原子炉 の停止状態を 維持するため の施設</td> <td style="vertical-align: top;">S</td> <td style="vertical-align: top;"> <ul style="list-style-type: none"> ・制御棒、制御棒 駆動機構及び制 御棒駆動水圧系 (スクラム機能 に関する部分) ・ほう酸水注入系 </td> <td style="vertical-align: top;">S</td> <td style="vertical-align: top;"> <ul style="list-style-type: none"> ・炉心支持構造物 ・非常用電源及び 計表設備(ディ ーゼル発電機及 びその冷却系・ 補助設備を 含む) ・チャネル・ボ ックス </td> <td style="vertical-align: top;">S</td> <td style="vertical-align: top;"> <ul style="list-style-type: none"> ・機器・配管、電 気許容設備等 の支持構造物 </td> <td style="vertical-align: top;">S</td> <td style="vertical-align: top;"> <ul style="list-style-type: none"> ・原子炉建物 ・制御室建物 ・廃棄物処理建物 ・タービン建物 ・非常用電源の燃 料油系を支持す る構造物(注8) ・取水槽 </td> <td style="vertical-align: top;">S s</td> <td style="vertical-align: top;"> <ul style="list-style-type: none"> ・耐火障壁 ・中央制御室天井 照明 ・原子炉浄化系補助 熱交換器 ・フランド蒸気排 ガスフィルタ ・取水槽ガントリク レーン ・除じん機 ・1号炉排気筒 ・1号炉原子炉建 物 ・1号炉タービン 建物 ・1号炉廃棄物処 理建物 ・電感防護対策設備 (注9) ・その他 </td> <td style="vertical-align: top;">S s</td> </tr> </tbody> </table> <p style="text-align: left; margin-left: 10px;">(つづき)</p>					耐震重要度 分類	(田)原子炉の緊急停止のため に急激に負の 反応度を付加 するための施 設及び原子炉 の停止状態を 維持するため の施設	主要設備 (注1)		補助設備 (注2)		直接支持構造物 (注3)		間接支持構造物 (注4)		波及的影響を考慮すべき施設 (注5)		耐震 クラス	適用範囲	耐震 クラス	適用範囲	耐震 クラス	適用範囲	耐震 クラス	適用範囲	耐震 クラス	適用範囲	検出用 地震動 (注6)	適用範囲	Sクラス (注7)	(田)原子炉の緊急停止のため に急激に負の 反応度を付加 するための施 設及び原子炉 の停止状態を 維持するため の施設	S	<ul style="list-style-type: none"> ・制御棒、制御棒 駆動機構及び制 御棒駆動水圧系 (スクラム機能 に関する部分) ・ほう酸水注入系 	S	<ul style="list-style-type: none"> ・炉心支持構造物 ・非常用電源及び 計表設備(ディ ーゼル発電機及 びその冷却系・ 補助設備を 含む) ・チャネル・ボ ックス 	S	<ul style="list-style-type: none"> ・機器・配管、電 気許容設備等 の支持構造物 	S	<ul style="list-style-type: none"> ・原子炉建物 ・制御室建物 ・廃棄物処理建物 ・タービン建物 ・非常用電源の燃 料油系を支持す る構造物(注8) ・取水槽 	S s	<ul style="list-style-type: none"> ・耐火障壁 ・中央制御室天井 照明 ・原子炉浄化系補助 熱交換器 ・フランド蒸気排 ガスフィルタ ・取水槽ガントリク レーン ・除じん機 ・1号炉排気筒 ・1号炉原子炉建 物 ・1号炉タービン 建物 ・1号炉廃棄物処 理建物 ・電感防護対策設備 (注9) ・その他 	S s
耐震重要度 分類	(田)原子炉の緊急停止のため に急激に負の 反応度を付加 するための施 設及び原子炉 の停止状態を 維持するため の施設	主要設備 (注1)		補助設備 (注2)			直接支持構造物 (注3)		間接支持構造物 (注4)		波及的影響を考慮すべき施設 (注5)																														
		耐震 クラス	適用範囲	耐震 クラス	適用範囲	耐震 クラス	適用範囲	耐震 クラス	適用範囲	耐震 クラス	適用範囲	検出用 地震動 (注6)	適用範囲																												
Sクラス (注7)	(田)原子炉の緊急停止のため に急激に負の 反応度を付加 するための施 設及び原子炉 の停止状態を 維持するため の施設	S	<ul style="list-style-type: none"> ・制御棒、制御棒 駆動機構及び制 御棒駆動水圧系 (スクラム機能 に関する部分) ・ほう酸水注入系 	S	<ul style="list-style-type: none"> ・炉心支持構造物 ・非常用電源及び 計表設備(ディ ーゼル発電機及 びその冷却系・ 補助設備を 含む) ・チャネル・ボ ックス 	S	<ul style="list-style-type: none"> ・機器・配管、電 気許容設備等 の支持構造物 	S	<ul style="list-style-type: none"> ・原子炉建物 ・制御室建物 ・廃棄物処理建物 ・タービン建物 ・非常用電源の燃 料油系を支持す る構造物(注8) ・取水槽 	S s	<ul style="list-style-type: none"> ・耐火障壁 ・中央制御室天井 照明 ・原子炉浄化系補助 熱交換器 ・フランド蒸気排 ガスフィルタ ・取水槽ガントリク レーン ・除じん機 ・1号炉排気筒 ・1号炉原子炉建 物 ・1号炉タービン 建物 ・1号炉廃棄物処 理建物 ・電感防護対策設備 (注9) ・その他 	S s																													

柏崎刈羽原子力発電所 6 / 7号炉
(2017.12.20版)

東海第二発電所 (2018.9.18版)

女川原子力発電所 2号炉 (2020.2.7版)

島根原子力発電所 2号炉

備考

(つづき)

耐震重要度 区分	機能別分類	主要設備		補助設備		直接支持構造物		間接支持構造物		施設の保全 考慮すべき施設	
		耐震 クラス	適用範囲	耐震 クラス	適用範囲	耐震 クラス	適用範囲	耐震 クラス	適用範囲	耐震 クラス	適用範囲
Sクラス	(V) 原子炉冷却材出 力低下、炉心温度 上昇、炉心圧力 上昇等の発生した 際の施設	S	・原子炉冷却材出 力低下、炉心温度 上昇、炉心圧力 上昇等の発生した 際の施設	S	・当該施設の冷却系 (原子炉冷却材出 力低下、炉心温度 上昇、炉心圧力 上昇等の発生した 際の施設)	S	・機器・配管、電気計測 設備等の支持構造物	S	・原子炉建屋 (Sクラスの機器・配 管を支持する部分) ・当該施設に係る外部コ ンクリート構造物 ・燃料タンクの基礎 ・廃棄物貯蔵庫の基礎 ・廃棄物貯蔵庫の材料床	Ss	・サービスマン建屋 ・その他
		S	・当該施設の冷却系 (原子炉冷却材出 力低下、炉心温度 上昇、炉心圧力 上昇等の発生した 際の施設)	S	・機器・配管、電気計測 設備等の支持構造物	S	・機器・配管、電気計測 設備等の支持構造物	Ss	・原子炉建屋 (Sクラスの機器・配 管を支持する部分) ・当該施設に係る外部コ ンクリート構造物 ・燃料タンクの基礎 ・廃棄物貯蔵庫の基礎 ・廃棄物貯蔵庫の材料床	Ss	・サービスマン建屋 ・その他
Sクラス	(VI) 放射性物質の漏 れ、放射性物質の 拡散、放射性物質 の拡散防止のための 施設	S	・放射性物質の漏れ、 放射性物質の拡散、 放射性物質の拡散 防止のための施設	S	・当該施設の冷却系 (原子炉冷却材出 力低下、炉心温度 上昇、炉心圧力 上昇等の発生した 際の施設)	S	・機器・配管、電気計測 設備等の支持構造物	S	・原子炉建屋 (Sクラスの機器・配 管を支持する部分) ・当該施設に係る外部コ ンクリート構造物 ・燃料タンクの基礎 ・廃棄物貯蔵庫の基礎 ・廃棄物貯蔵庫の材料床	Ss	・サービスマン建屋 ・その他
		S	・放射性物質の漏れ、 放射性物質の拡散、 放射性物質の拡散 防止のための施設	S	・当該施設の冷却系 (原子炉冷却材出 力低下、炉心温度 上昇、炉心圧力 上昇等の発生した 際の施設)	S	・機器・配管、電気計測 設備等の支持構造物	Ss	・原子炉建屋 (Sクラスの機器・配 管を支持する部分) ・当該施設に係る外部コ ンクリート構造物 ・燃料タンクの基礎 ・廃棄物貯蔵庫の基礎 ・廃棄物貯蔵庫の材料床	Ss	・サービスマン建屋 ・その他

第 1.4.1-1 表 耐震重要度分類表 (2/6)

耐震重要度 区分	機能別分類	主要設備		補助設備		直接支持構造物		間接支持構造物		施設の保全 考慮すべき施設	
		耐震 クラス	適用範囲	耐震 クラス	適用範囲	耐震 クラス	適用範囲	耐震 クラス	適用範囲	耐震 クラス	適用範囲
Sクラス	(V) 原子炉冷却材出 力低下、炉心温度 上昇、炉心圧力 上昇等の発生した 際の施設	S	・当該施設の冷却系 (原子炉冷却材出 力低下、炉心温度 上昇、炉心圧力 上昇等の発生した 際の施設)	S	・機器・配管、電気計測 設備等の支持構造物	S	・機器・配管、電気計測 設備等の支持構造物	S	・原子炉建屋 (Sクラスの機器・配 管を支持する部分) ・当該施設に係る外部コ ンクリート構造物 ・燃料タンクの基礎 ・廃棄物貯蔵庫の基礎 ・廃棄物貯蔵庫の材料床	Ss	・サービスマン建屋 ・その他
		S	・当該施設の冷却系 (原子炉冷却材出 力低下、炉心温度 上昇、炉心圧力 上昇等の発生した 際の施設)	S	・機器・配管、電気計測 設備等の支持構造物	S	・機器・配管、電気計測 設備等の支持構造物	Ss	・原子炉建屋 (Sクラスの機器・配 管を支持する部分) ・当該施設に係る外部コ ンクリート構造物 ・燃料タンクの基礎 ・廃棄物貯蔵庫の基礎 ・廃棄物貯蔵庫の材料床	Ss	・サービスマン建屋 ・その他
Sクラス	(VI) 放射性物質の漏 れ、放射性物質の 拡散、放射性物質 の拡散防止のための 施設	S	・放射性物質の漏れ、 放射性物質の拡散、 放射性物質の拡散 防止のための施設	S	・当該施設の冷却系 (原子炉冷却材出 力低下、炉心温度 上昇、炉心圧力 上昇等の発生した 際の施設)	S	・機器・配管、電気計測 設備等の支持構造物	S	・原子炉建屋 (Sクラスの機器・配 管を支持する部分) ・当該施設に係る外部コ ンクリート構造物 ・燃料タンクの基礎 ・廃棄物貯蔵庫の基礎 ・廃棄物貯蔵庫の材料床	Ss	・サービスマン建屋 ・その他
		S	・放射性物質の漏れ、 放射性物質の拡散、 放射性物質の拡散 防止のための施設	S	・当該施設の冷却系 (原子炉冷却材出 力低下、炉心温度 上昇、炉心圧力 上昇等の発生した 際の施設)	S	・機器・配管、電気計測 設備等の支持構造物	Ss	・原子炉建屋 (Sクラスの機器・配 管を支持する部分) ・当該施設に係る外部コ ンクリート構造物 ・燃料タンクの基礎 ・廃棄物貯蔵庫の基礎 ・廃棄物貯蔵庫の材料床	Ss	・サービスマン建屋 ・その他

(つづき)

耐震重要度 区分	クラス別施設	主要設備		補助設備		直接支持構造物		間接支持構造物		施設の保全 考慮すべき施設	
		耐震 クラス	適用範囲	耐震 クラス	適用範囲	耐震 クラス	適用範囲	耐震 クラス	適用範囲	耐震 クラス	適用範囲
Sクラス (注7)	(v) 原子炉冷却 材圧力バウレン ダリ破損事故 後、炉心から崩 壊熱を除去す るための施設	S	・非常用炉心冷却 系 1) 高圧炉心スプレ イ系 2) 低圧炉心スプレ イ系 3) 残留熱除去系 (低圧注水モ ーター駆動による 設備) 4) 自動減圧系 ・冷却水層として のサブプレッショ ン・チェンバ	S	・当該設備の冷却 系 (原子炉補助機 冷却系、高圧炉 心スプレイ系補 機冷却系) ・非常用電源及び 計装設備 (ディ ゼル発電機及び ヒゼルの発電機 補助設備を含 む。)	S	・機器・配管、電 気計装設備等の 支持構造物	S	・原子炉建屋 ・耐震建築物 ・廃棄物処理建物 ・タービン建物 ・非常用電源の燃 料油系を支持す る構造物 (注8) ・取水槽	Ss	・耐火障壁 ・中央制御室天井照 明 ・原子炉浄化系補助 熱交換器 ・グラフト蒸気排ガ スフィルタ ・取水槽ガントリク レーン ・除じん機 ・1号炉排気筒 ・1号炉原子炉建屋 ・1号炉タービン建 物 ・1号炉廃棄物処理 建物 ・電巻防護対策設備 (注9) ・その他
		S	・非常用炉心冷却 系 1) 高圧炉心スプレ イ系 2) 低圧炉心スプレ イ系 3) 残留熱除去系 (低圧注水モ ーター駆動による 設備) 4) 自動減圧系 ・冷却水層として のサブプレッショ ン・チェンバ	S	・当該設備の冷却 系 (原子炉補助機 冷却系、高圧炉 心スプレイ系補 機冷却系) ・非常用電源及び 計装設備 (ディ ゼル発電機及び ヒゼルの発電機 補助設備を含 む。)	S	・機器・配管、電 気計装設備等の 支持構造物	Ss	・原子炉建屋 ・耐震建築物 ・廃棄物処理建物 ・タービン建物 ・非常用電源の燃 料油系を支持す る構造物 (注8) ・取水槽	Ss	・耐火障壁 ・中央制御室天井照 明 ・原子炉浄化系補助 熱交換器 ・グラフト蒸気排ガ スフィルタ ・取水槽ガントリク レーン ・除じん機 ・1号炉排気筒 ・1号炉原子炉建屋 ・1号炉タービン建 物 ・1号炉廃棄物処理 建物 ・電巻防護対策設備 (注9) ・その他

柏崎刈羽原子力発電所 6 / 7号炉 (2017.12.20版)	東海第二発電所 (2018.9.18版)	女川原子力発電所 2号炉 (2020.2.7版)	島根原子力発電所 2号炉	備考
Empty space for the first four columns				
Empty space for the first four columns				
Empty space for the first four columns				

(つづき)

耐震重要度 分類	主要設備 (注1)		補助設備 (注2)		直接支持構造物 (注3)		間接支持構造物 (注4)		波及的影響を考慮すべき施設 (注5)	
	適用範囲	耐震クラス	適用範囲	耐震クラス	適用範囲	耐震クラス	適用範囲	耐震クラス	適用範囲	耐震クラス
Sクラス (注7)	<ul style="list-style-type: none"> ・残留熱除去系 (格納容器冷却モータ及びサブレベル水冷却モータ運転に必要な設備) ・可燃性ガス濃度制御系 ・原子炉種別系 (非気管含む) ・原子炉格納容器圧力抑制装置 (ベント管) ・冷却水としての中圧プレシジョン・チェーンバ 	S	<ul style="list-style-type: none"> ・当該設備の冷却系 (原子炉副機冷却系) ・非常用電源及び計装設備 (ディゼルの発電機及びその冷却系、補助設備を含む。) ・当該施設の機能維持に必要な換気空調設備 	<ul style="list-style-type: none"> ・機器・配管、電気計装設備等の支持構造物 	S	<ul style="list-style-type: none"> ・原子炉建物 ・制御室建物 ・廃棄物処理建物 ・タービン建物 ・排気筒 ・非常用電源の燃焼油系を支持する構造物 (注8) ・取水槽 	Ss	<ul style="list-style-type: none"> ・耐火壁 ・中央制御室天井 ・明 ・原子炉浄化系補助熱交換器 ・グラント高気排ガスフィルタ ・格納容器空気を換気機 ・排風機 ・取水槽ガントリクレーン ・主排気ダクト ・除じん機 ・1号炉排気筒 ・1号炉原子炉建物 ・1号炉タービン建物 ・1号炉廃棄物処理建物 ・格納容器ニータン ・電等の護り装置 (注9) ・その他 	Ss	Ss

柏崎刈羽原子力発電所 6 / 7号炉
(2017.12.20版)

東海第二発電所 (2018.9.18版)

女川原子力発電所 2号炉 (2020.2.7版)

島根原子力発電所 2号炉

備考

(つづき)

設備区分	機種の分類	主要設備		補助設備		直接支持構造物		間接支持構造物		既設の部を考慮する施設	
		機種	クラス	機種	クラス	機種	クラス	機種	クラス	機種	クラス
Sクラス	(1) 津波防護施設を有する設備及び水防設備を有する設備	津波防護施設	S	—	—	—	—	—	—	—	—
		水防設備	S	—	—	—	—	—	—	—	—
		水防設備	S	—	—	—	—	—	—	—	—
Sクラス	(2) 地震における津波監視機能を有する施設	津波監視機能	S	—	—	—	—	—	—	—	—
		津波監視機能	S	—	—	—	—	—	—	—	—
Sクラス	(3) その他	その他の設備	S	—	—	—	—	—	—	—	—
		その他の設備	S	—	—	—	—	—	—	—	—

第1.4.1-1表 耐震重要度分類表 (3/6)

耐震重要度区分	主要設備		補助設備		直接支持構造物		間接支持構造物		既設の部を考慮する施設	
	機種	クラス	機種	クラス	機種	クラス	機種	クラス	機種	クラス
Sクラス	(1) 津波防護施設を有する設備及び水防設備を有する設備	津波防護施設	S	—	—	—	—	—	—	—
		水防設備	S	—	—	—	—	—	—	—
		水防設備	S	—	—	—	—	—	—	—
Sクラス	(2) 地震における津波監視機能を有する施設	津波監視機能	S	—	—	—	—	—	—	—
		津波監視機能	S	—	—	—	—	—	—	—
Sクラス	(3) その他	その他の設備	S	—	—	—	—	—	—	—
		その他の設備	S	—	—	—	—	—	—	—

(つづき)

耐震重要度区分	主要設備		補助設備		直接支持構造物		間接支持構造物		既設の部を考慮する施設	
	機種	クラス	機種	クラス	機種	クラス	機種	クラス	機種	クラス
Sクラス	(1) 津波防護施設を有する設備及び水防設備を有する設備	津波防護施設	S	—	—	—	—	—	—	—
		水防設備	S	—	—	—	—	—	—	—
		水防設備	S	—	—	—	—	—	—	—
Sクラス	(2) 地震における津波監視機能を有する施設	津波監視機能	S	—	—	—	—	—	—	—
		津波監視機能	S	—	—	—	—	—	—	—
Sクラス	(3) その他	その他の設備	S	—	—	—	—	—	—	—
		その他の設備	S	—	—	—	—	—	—	—

柏崎刈羽原子力発電所 6 / 7号炉 (2017.12.20版)	東海第二発電所 (2018.9.18版)	女川原子力発電所 2号炉 (2020.2.7版)	島根原子力発電所 2号炉	備考
-------------------------------------	----------------------	--------------------------	--------------	----

(つづき)	主要設備 (注1)	補助設備 (注2)	直接支持構造物 (注3)	間接支持構造物 (注4)	部分的影響を考慮すべき施設 (注5)
	耐震 クラス	耐震 クラス	耐震 クラス	耐震 クラス	耐震 クラス
クラス別施設	適用範囲	適用範囲	適用範囲	適用範囲	適用範囲
(ix)敷地における中核監視機能等を有する設備	<ul style="list-style-type: none"> ・津波監視カメラ ・取水層水位計 	<ul style="list-style-type: none"> ・非常用電源及び一セシル変電機及びその冷却系・補助設備を含む。 	<ul style="list-style-type: none"> ・機器・配管・電気計装設備等の支持構造物 	<ul style="list-style-type: none"> ・原子炉建物 ・炉室建物 ・廃棄物処理建物 ・タービン建物 ・排気筒 ・非常用電源の燃料油系を支持する構造物(注8) ・取水槽 ・防波壁 	<ul style="list-style-type: none"> ・耐火隔壁 ・中央制御室天井照 ・明 ・原子炉浄化系補助熱交換器 ・グラウンド蒸気排ガスファンタ ・取水槽リトリクレーン ・主排気ダクト ・除じん機 ・1号炉排気筒 ・1号炉原子炉建物 ・1号炉タービン建物 ・1号炉廃棄物処理建物 ・排気筒モニタ室 ・電線防護対策設備(注9) ・取水槽排水ポンプ ・エリア防水壁 ・その他
耐震重要度分類	S	S	S	S s	S s
Sクラス(注7)				S s	S s

柏崎刈羽原子力発電所 6 / 7号炉 (2017.12.20版)	東海第二発電所 (2018.9.18版)	女川原子力発電所 2号炉 (2020.2.7版)	島根原子力発電所 2号炉	備考																												
<table border="1" data-bbox="2092 504 2389 1585"> <thead> <tr> <th rowspan="2">耐震重要度 分類</th> <th rowspan="2">クラス別施設 (v)放射性物質の 放出を伴うよう な場合に、その外 部放散を抑制す るための施設で、 Sクラスに属さ ない施設</th> <th colspan="2">主要設備 (注1)</th> <th colspan="2">補助設備 (注2)</th> <th colspan="2">直接支持構造物 (注3)</th> <th colspan="2">間接支持構造物 (注4)</th> </tr> <tr> <th>適用範囲</th> <th>耐震 クラス</th> <th>適用範囲</th> <th>耐震 クラス</th> <th>適用範囲</th> <th>耐震 クラス</th> <th>適用範囲</th> <th>耐震 クラス</th> </tr> </thead> <tbody> <tr> <td>Bクラス</td> <td></td> <td>—</td> <td>—</td> <td>—</td> <td>—</td> <td>—</td> <td>—</td> <td>—</td> <td>—</td> </tr> </tbody> </table>					耐震重要度 分類	クラス別施設 (v)放射性物質の 放出を伴うよう な場合に、その外 部放散を抑制す るための施設で、 Sクラスに属さ ない施設	主要設備 (注1)		補助設備 (注2)		直接支持構造物 (注3)		間接支持構造物 (注4)		適用範囲	耐震 クラス	適用範囲	耐震 クラス	適用範囲	耐震 クラス	適用範囲	耐震 クラス	Bクラス		—	—	—	—	—	—	—	—
耐震重要度 分類	クラス別施設 (v)放射性物質の 放出を伴うよう な場合に、その外 部放散を抑制す るための施設で、 Sクラスに属さ ない施設	主要設備 (注1)		補助設備 (注2)			直接支持構造物 (注3)		間接支持構造物 (注4)																							
		適用範囲	耐震 クラス	適用範囲	耐震 クラス	適用範囲	耐震 クラス	適用範囲	耐震 クラス																							
Bクラス		—	—	—	—	—	—	—	—																							

(つづき)

耐震重要度分類	機能別分類	主要設備 (注1)		補助設備 (注2)		直接支持構造物 (注3)		間接支持構造物 (注4)	
		適用範囲	耐震クラス	適用範囲	耐震クラス	適用範囲	耐震クラス	適用範囲	耐震クラス
Cクラス	(イ) 原子炉の反応度を制御するための施設でSクラス及びBクラスに属さない施設	・冷卻材循環装置(凝縮器) ・制御棒駆動系(Sクラス及びBクラスに属さない部分)	C	—	—	—	—	・原子炉建屋 ・コントロール建屋 ・廃棄物処理建屋	S S S
	(ロ) 放射性物質を内蔵しているか、又はこれに関連した施設でSクラス及びBクラスに属さない施設	・試験施設系 ・シャワ・ドレン系 ・汚泥処理系 ・固体廃棄物貯蔵施設 ・雑物体系(燃料取扱室) ・物処理設備を除く ・新燃料貯蔵庫 ・使用済燃料貯蔵庫 ・管施設 ・その他	C	—	—	・機器・配管、電気計装設備等の支持構造物	C	・原子炉建屋 ・タービン建屋 ・廃棄物処理建屋 ・コントロール建屋 ・タービン建屋 ・使用済燃料貯蔵庫 ・管施設 (注11)	S S S S S S S

第1.4.1-1 表 耐震重要度分類表 (6/6)

耐震重要度分類	機能別分類	主要設備 (注1)		補助設備 (注2)		直接支持構造物 (注3)		間接支持構造物 (注4)	
		適用範囲	耐震クラス	適用範囲	耐震クラス	適用範囲	耐震クラス	適用範囲	耐震クラス
Cクラス	(イ) 原子炉の反応度を制御するための施設でSクラス及びBクラスに属さない施設	・原子炉再循環装置(凝縮器) ・制御棒駆動系(Sクラス及びBクラスに属さない部分)	C	—	—	—	—	・原子炉建屋 ・タービン建屋 ・廃棄物処理建屋	S S S
	(ロ) 放射性物質を内蔵しているか、又はこれに関連した施設でSクラス及びBクラスに属さない施設	・試験施設系 ・シャワ・ドレン系 ・汚泥処理系 ・固体廃棄物貯蔵施設 ・雑物体系(燃料取扱室) ・物処理設備を除く ・新燃料貯蔵庫 ・使用済燃料貯蔵庫 ・管施設 ・その他	C	—	—	・機器・配管、電気計装設備等の支持構造物	C	・原子炉建屋 ・タービン建屋 ・廃棄物処理建屋 ・コントロール建屋 ・タービン建屋 ・使用済燃料貯蔵庫 ・管施設 (注11)	S S S S S S S

(つづき)

耐震重要度分類	クラス別施設	主要設備 (注1)		補助設備 (注2)		直接支持構造物 (注3)		間接支持構造物 (注4)	
		適用範囲	耐震クラス	適用範囲	耐震クラス	適用範囲	耐震クラス	適用範囲	耐震クラス
Cクラス	(イ) 原子炉の反応度を制御するための施設でSクラス及びBクラスに属さない施設	・原子炉再循環流量制御系 ・制御棒駆動系(Sクラス及びBクラスに属さない部分)	C	—	—	・機器・配管、電気計装設備等の支持構造物	C	・原子炉建屋 ・制御室建屋 ・廃棄物処理建屋	S S S
	(ロ) 放射性物質を内蔵しているか、又はこれに関連した施設でSクラス及びBクラスに属さない施設	・燃料採取系 ・ランドリ・ドレン系 ・シャワ・ドレン系 ・固化装置より下流の固体廃棄物の取扱設備(貯蔵設備を含む) ・雑固体廃棄物の取扱設備 ・新燃料貯蔵庫 ・その他	C	—	—	・機器・配管、電気計装設備等の支持構造物	C	・原子炉建屋 ・制御室建屋 ・タービン建屋 ・廃棄物処理建屋 ・サイトバンガ建屋 ・固体廃棄物貯蔵所 ・当該設備を支持する構造物	S S S S S S S

柏崎刈羽原子力発電所 6 / 7号炉
(2017.12.20版)

東海第二発電所 (2018.9.18版)

女川原子力発電所 2号炉 (2020.2.7版)

島根原子力発電所 2号炉

備考

(つづき)

耐震重要度分類	機能的分類	主要設備 (注1)		補助設備 (注2)		直接支持構造物 (注3)		間接支持構造物 (注4)	
		適用範囲	耐震クラス	適用範囲	耐震クラス	適用範囲	耐震クラス	適用範囲	耐震クラス
Cクラス	(田)放射線安全に要 求しない施設等	<ul style="list-style-type: none"> 循環水系 タービン補機冷却系 炉内ボイラ 海水系 閉閉所、発電機、変圧器 換気空調系 Sクラスの換気空調系以外のもの タービン建屋クレーン 圧縮空気系 5号炉原子炉建屋内部急降対策所 その他 	C	S号炉原子炉建屋内部急降対策所計装設備・通信線路設備	C	機器・配管、電気計装設備等の支持構造物	<ul style="list-style-type: none"> 原子炉建屋 タービン建屋 燃料ボイラ建屋 同位体貯蔵の支持構造物 コントロール棟 タービン建屋 廃棄物処理建屋 5号炉原子炉建屋 	<ul style="list-style-type: none"> 原子炉建屋 タービン建屋 燃料ボイラ建屋 同位体貯蔵の支持構造物 コントロール棟 タービン建屋 廃棄物処理建屋 5号炉原子炉建屋 	

(つづき)

耐震重要度分類	機能的分類	主要設備 (注1)		補助設備 (注2)		直接支持構造物 (注3)		間接支持構造物 (注4)	
		適用範囲	耐震クラス	適用範囲	耐震クラス	適用範囲	耐震クラス	適用範囲	耐震クラス
Cクラス	(田)原子炉施設ではあるが、放射線安全に関係しない施設	<ul style="list-style-type: none"> 循環水系 タービン補機冷却系 炉内ボイラ及び炉内蒸気系 海水系 閉閉所、発電機、変圧器 主変電機・変圧器 空調設備 タービン建屋クレーン 炉内用空気系及び計器用空気系 その他 	C	-	-	機器・配管、電気計装設備等の支持構造物	C	<ul style="list-style-type: none"> 原子炉建屋 タービン建屋 廃棄物処理建屋 その他 	<ul style="list-style-type: none"> 原子炉建屋 タービン建屋 燃料ボイラ建屋 廃棄物処理建屋 その他

(つづき)

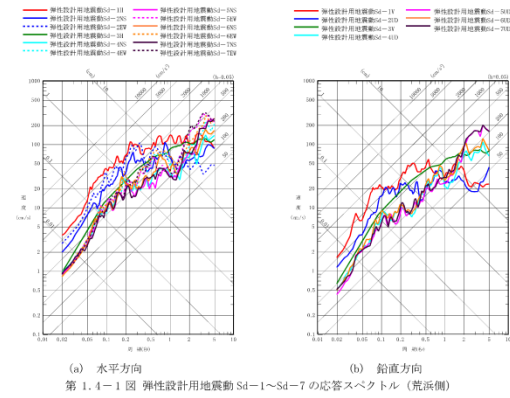
耐震重要度分類	クラス別施設	主要設備 (注1)		補助設備 (注2)		直接支持構造物 (注3)		間接支持構造物 (注4)	
		適用範囲	耐震クラス	適用範囲	耐震クラス	適用範囲	耐震クラス	適用範囲	耐震クラス
Cクラス	(田)放射線安全に 関係しない施設 等	<ul style="list-style-type: none"> 循環水系 (Sクラスに属さない部分) タービン補機冷却系 (Sクラスに属さない部分) 炉内ボイラ 海水系 閉閉所、発電機、変圧器 換気空調設備 (Sクラスの換気空調設備以外のもの) 蒸発ガス冷却系 (Sクラスに属さない部分) 補助水系 タービン建屋支持クレーン 圧縮空気系 緊急時対策所 その他 地下水位低下設備 	C	-	機器・配管、電気計装設備等の支持構造物	C	<ul style="list-style-type: none"> 原子炉建屋 燃料ボイラ建屋 廃棄物処理建屋 タービン建屋 当該設備を支持する構造物 	<ul style="list-style-type: none"> 原子炉建屋 燃料ボイラ建屋 廃棄物処理建屋 タービン建屋 当該設備を支持する構造物 	

柏崎刈羽原子力発電所 6/7号炉 (2017.12.20版)	東海第二発電所 (2018.9.18版)	女川原子力発電所 2号炉 (2020.2.7版)	島根原子力発電所 2号炉	備考
<p>(注1) 主要設備とは、当該機能に直接的に関連する設備をいう。</p> <p>(注2) 補助設備とは、当該機能に間接的に関連し、主要設備の補助的役割を持つ設備をいう。</p> <p>(注3) 直接支持構造物とは、主要設備、補助設備に直接取り付けられる支持構造物、若しくはこれらの設備の荷重を直接的に受ける構造物をいう。</p> <p>(注4) 間接支持構造物とは、直接支持構造物から伝達される荷重を受ける構造物(建物・構築物)をいう。</p> <p>(注5) 波及的影響を考慮すべき施設とは、下位の耐震クラスに属するものの破損等によって上位の分類に属するものに波及的影響を及ぼすおそれのある施設をいう。</p> <p>(注6) S_s : 基準地震動により定まる地震力。</p> <p>S_d : 弾性設計用地震動により定まる地震力。</p> <p>S_B : 耐震Bクラス施設に適用される地震力。</p> <p>S_C : 耐震Cクラス施設に適用される静的地震力。</p> <p>(注7) ほう酸水注入系は、安全機能の重要度を考慮して、Sクラスに準ずる。</p> <p>(注8) 圧力容器内部構造物は、炉内にあることの重要性からSクラスに準ずる。</p>	<p>(注1) 主要設備とは、当該機能に直接的に関連する設備をいう。</p> <p>(注2) 補助設備とは、当該機能に間接的に関連し、主要設備の補助的役割を持つ設備をいう。</p> <p>(注3) 直接支持構造物とは、主要設備、補助設備に直接取り付けられる支持構造物、若しくはこれらの設備の荷重を直接的に受ける支持構造物をいう。</p> <p>(注4) 間接支持構造物とは、直接支持構造物から伝達される荷重を受ける構造物(建物・構築物)をいう。</p> <p>(注5) 波及的影響を考慮すべき施設とは、下位の耐震クラスに属する施設の破損等によって上位クラスに属する施設に波及的影響を及ぼすおそれのある施設をいう。また、その他の施設として「1.3.1.5 設計における留意事項」での検討を踏まえた施設も適用範囲とする。</p> <p>(注6) S_s : 基準地震動 S_s により定まる地震力</p> <p>S_d : 弾性設計用地震動 S_d により定まる地震力</p> <p>S_B : 耐震Bクラス施設に適用される地震力</p> <p>S_C : 耐震Cクラス施設に適用される静的地震力</p> <p>(注7) 原子炉本体の基礎の一部は、間接支持構造物の機能に加えてドライウェルとサブプレッション・チェンバとの圧力境界となる機能を有する。</p> <p>(注8) ほう酸水注入系は、安全機能の重要度を考慮して、Sクラスに準ずる。</p> <p>(注9) 圧力容器内部構造物は、炉内にあることの重要性からSクラスに準ずる。</p>	<p>(注1) 主要設備とは、当該機能に直接的に関連する設備をいう。</p> <p>(注2) 補助設備とは、当該機能に間接的に関連し、主要設備の補助的役割を持つ設備をいう。</p> <p>(注3) 直接支持構造物とは、主要設備、補助設備に直接取り付けられる支持構造物又はこれらの設備の荷重を直接的に受ける支持構造物をいう。</p> <p>(注4) 間接支持構造物とは、直接支持構造物から伝達される荷重を受ける構造物(建物・構築物)をいう。</p> <p>(注5) 波及的影響を考慮すべき施設とは、下位の耐震クラスに属するものの破損等によって上位の分類に属するものに波及的影響を及ぼすおそれのある施設をいう。</p> <p>(注6) S_s : 基準地震動 S_s により定まる地震力</p> <p>S_d : 弾性設計用地震動 S_d により定まる地震力</p> <p>S_B : Bクラス施設に適用される地震力</p> <p>S_C : Cクラス施設に適用される静的地震力</p> <p>(注7) ほう酸水注入系は、安全機能の重要度を考慮して、Sクラスに準じて取り扱う。</p> <p>(注8) 原子炉圧力容器内部構造物は、炉内にあることの重要度を考慮して、Sクラスに準じて取り扱う。</p>	<p>(注1) 主要設備とは、当該機能に直接的に関連する設備をいう。</p> <p>(注2) 補助設備とは、当該機能に間接的に関連し、主要設備の補助的役割を持つ設備をいう。</p> <p>(注3) 直接支持構造物とは、主要設備、補助設備に直接取り付けられる支持構造物、若しくはこれらの設備の荷重を直接的に受ける構造物をいう。</p> <p>(注4) 間接支持構造物とは、直接支持構造物から伝達される荷重を受ける構造物(建物・構築物)をいう。</p> <p>(注5) 波及的影響を考慮すべき施設とは、耐震重要度分類の下位のクラスに属するものの破損等によって上位のクラスに属するものに波及的影響を及ぼすおそれのある施設をいう。</p> <p>(注6) S_s : 基準地震動 S_s により定まる地震力。</p> <p>S_d : 弾性設計用地震動 S_d により定まる地震力。</p> <p>S_B : Bクラス施設に適用される地震力。</p> <p>S_C : Cクラス施設に適用される静的地震力。</p> <p>(注7) 圧力容器内部構造物は、炉内にあることの重要性からSクラスに準ずる。</p> <p>(注8) 非常用電源の燃料油系を支持する構造物とは、B-ディーゼル燃料貯蔵タンク基礎、</p>	

柏崎刈羽原子力発電所 6/7号炉 (2017.12.20版)	東海第二発電所 (2018.9.18版)	女川原子力発電所 2号炉 (2020.2.7版)	島根原子力発電所 2号炉	備考
<p>(注9) Bクラスではあるが、弾性設計用地震動に対し破損しないことの検討を行うものとする。</p> <p>(注10) 地震により逃がし安全弁排気管が破損したとしても、ドライウエル内に放出された蒸気はベント管を通してサプレッション・チェンバのプール水中に導かれて凝縮するため、格納容器内圧が有意に上昇することはないと考えられるが、基準地震動に対し破損しないことを確認する。</p> <p>(注11) 使用済燃料輸送容器保管建屋の破損によって使用済燃料輸送容器に波及的破損を与えないよう設計するものとする。</p>	<p>(注10) Bクラスではあるが、弾性設計用地震動S_dに対して破損しないことの検討を行うものとする。</p> <p>(注11) 地震により主蒸気逃がし安全弁排気管(以下「排気管」という。)がサプレッション・チェンバ内の気相部で破損した場合、放出された蒸気は凝縮することが出来ないため、基準地震動S_sに対してサプレッション・チェンバ内の排気管が破損しないことを確認する。また、排気管がドライウエル内で破損した場合であれば、放出された蒸気はベント管を通してサプレッション・チェンバのプール水中に導かれて凝縮するため、原子炉格納容器の内圧が有意に上昇することはないと考えられるが、基準地震動S_sに対してドライウエル内の排気管が破損しないことを確認する。</p>	<p>(注9) Bクラスではあるが、弾性設計用地震動S_dに対し破損しないことを確認する。</p> <p>(注10) 主蒸気逃がし安全弁排気管については、基準地震動S_sに対して破損しないことを確認することで、蒸気凝縮性能の信頼性を担保する。</p> <p>(注11) Cクラスではあるが、基準地震動S_sに対し機能維持することを確認する。</p>	<p>屋外配管ダクト(B-ディーゼル燃料貯蔵タンク～原子炉建物)、屋外配管ダクト(タービン建物～排気筒)及び排気筒をいう。</p> <p>(注9) 建物開口部の竜巻防護対策設備は比較的大型の鋼製構造物であり、建物の上部に設置されているため、上位クラス施設は特定しないが、波及的影響を考慮すべき施設とする。</p> <p>(注10) Bクラスではあるが、弾性設計用地震動S_dに対し破損しないことの検討を行うものとする。</p> <p>(注11) 地震により逃がし安全弁排気管が破損したとしても、ドライウエル内に放出された蒸気はベント管を通してサプレッション・チェンバのプール水中に導かれて凝縮するため、格納容器内圧が有意に上昇することはないと考えられるが、基準地震動S_sに対し破損しないことを確認する。</p> <p>(注12) Cクラスではあるが、基準地震動S_sに対し機能維持することを確認する。</p>	

柏崎刈羽原子力発電所 6 / 7号炉 (2017. 12. 20 版)	東海第二発電所 (2018. 9. 18 版)	女川原子力発電所 2号炉 (2020. 2. 7 版)	島根原子力発電所 2号炉	備考												
<p style="text-align: center;">第 1. 4. 1 - 2 表 入力地震動の評価における解放基盤表面の位置</p> <table border="1" style="margin-left: auto; margin-right: auto;"> <thead> <tr> <th>号炉</th> <th>標高 T. M. S. L. * (m)</th> <th>整地面からの深さ (m)</th> </tr> </thead> <tbody> <tr> <td>5号炉</td> <td>-134</td> <td>146</td> </tr> <tr> <td>6号炉</td> <td>-155</td> <td>167</td> </tr> <tr> <td>7号炉</td> <td>-155</td> <td>167</td> </tr> </tbody> </table> <p style="text-align: center;">※T. M. S. L. : 東京湾平均海面, Tokyo bay Mean Sea Level の略で, 東京湾での検潮に基づき設定された陸地の高さの基準</p>	号炉	標高 T. M. S. L. * (m)	整地面からの深さ (m)	5号炉	-134	146	6号炉	-155	167	7号炉	-155	167				<p>・プラント固有の地盤条件の相違</p> <p>【柏崎6/7】</p> <p>柏崎 6/7 は, 解放基盤表面の標高が 5号炉と 6, 7号炉で異なる</p>
号炉	標高 T. M. S. L. * (m)	整地面からの深さ (m)														
5号炉	-134	146														
6号炉	-155	167														
7号炉	-155	167														

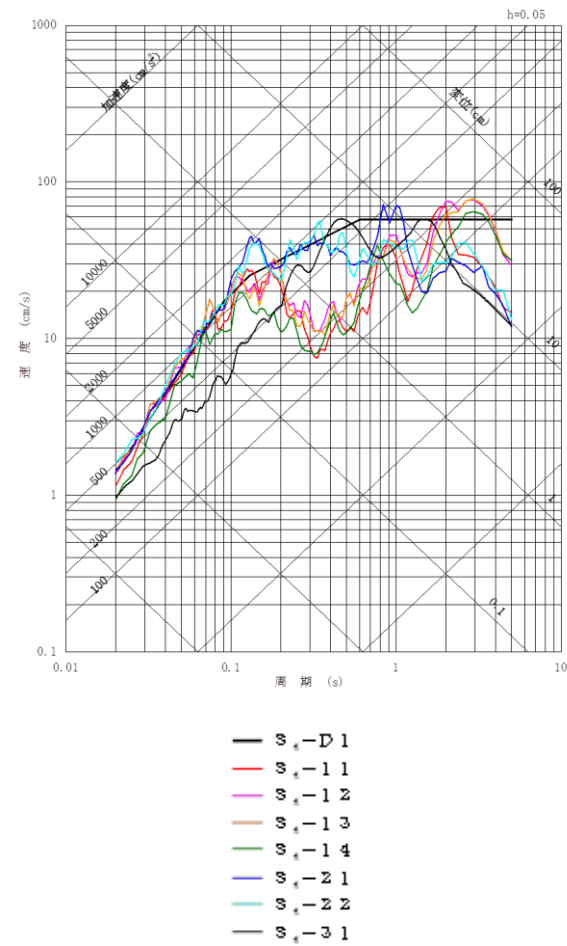
柏崎刈羽原子力発電所 6/7号炉
(2017.12.20版)



第 1.4-1 図 弾性設計用地震動 Sd-1~Sd-7 の応答スペクトル (荒浜側)

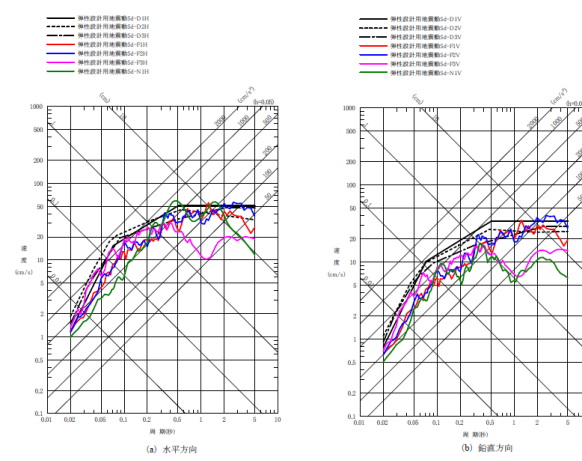
第 1.4-2 図~第 1.4-19 図は省略

東海第二発電所 (2018.9.18 版)



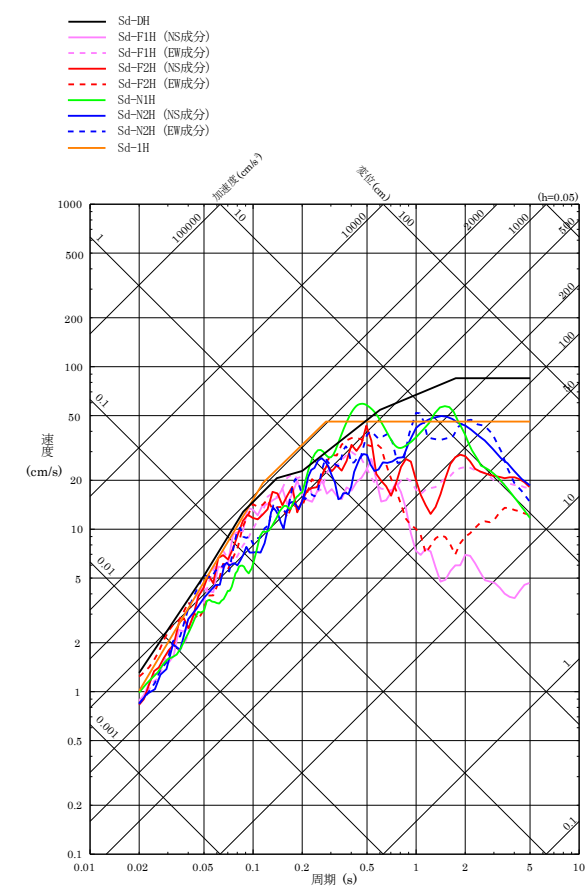
第 1.3-1 図 弾性設計用地震動 S d の応答スペクトル (NS 方向)

女川原子力発電所 2号炉 (2020.2.7 版)



第 1.4.1-1 図 弾性設計用地震動 S d の応答スペクトル

島根原子力発電所 2号炉



第1.4-1図 弾性設計用地震動 S d の応答スペクトル (水平方向)

備考

・地震動の相違
【柏崎6/7, 東海第二, 女川2】
第 1.4-1 図~第 1.4-11 図はプラント固有の地震動であることによる相違

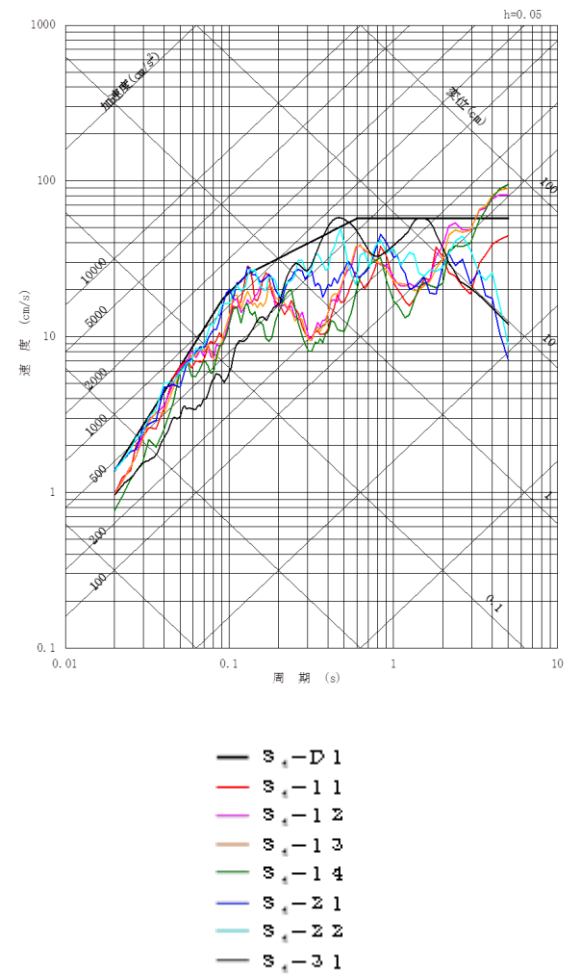
柏崎刈羽原子力発電所 6 / 7号炉
(2017.12.20版)

東海第二発電所 (2018.9.18版)

女川原子力発電所 2号炉 (2020.2.7版)

島根原子力発電所 2号炉

備考



第 1.3-2 図 弾性設計用地震動 S d の応答スペクトル (EW方向)

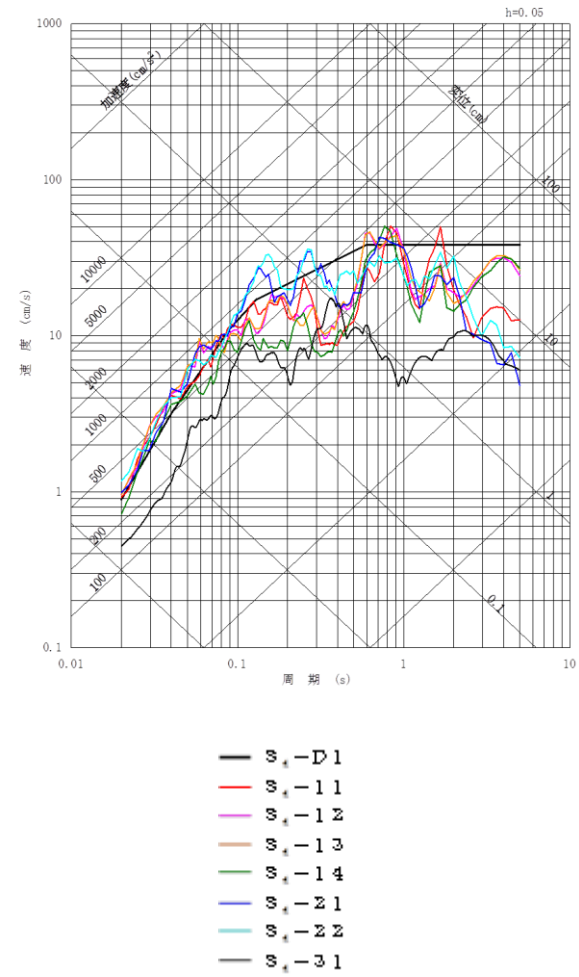
柏崎刈羽原子力発電所 6 / 7号炉
(2017.12.20版)

東海第二発電所 (2018.9.18版)

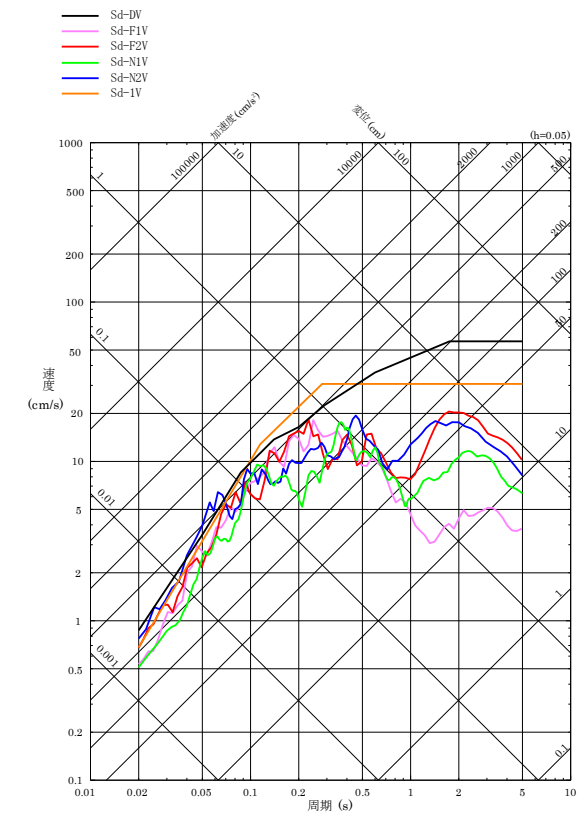
女川原子力発電所 2号炉 (2020.2.7版)

島根原子力発電所 2号炉

備考



第 1.3-3 図 弾性設計用地震動 S d の応答スペクトル (UD方向)



第1.4-2図 弾性設計用地震動 S d の応答スペクトル (鉛直方向)

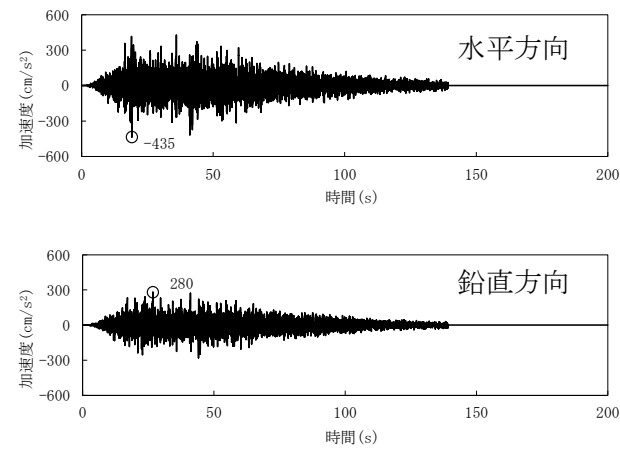
柏崎刈羽原子力発電所 6 / 7号炉
(2017. 12. 20 版)

東海第二発電所 (2018. 9. 18 版)

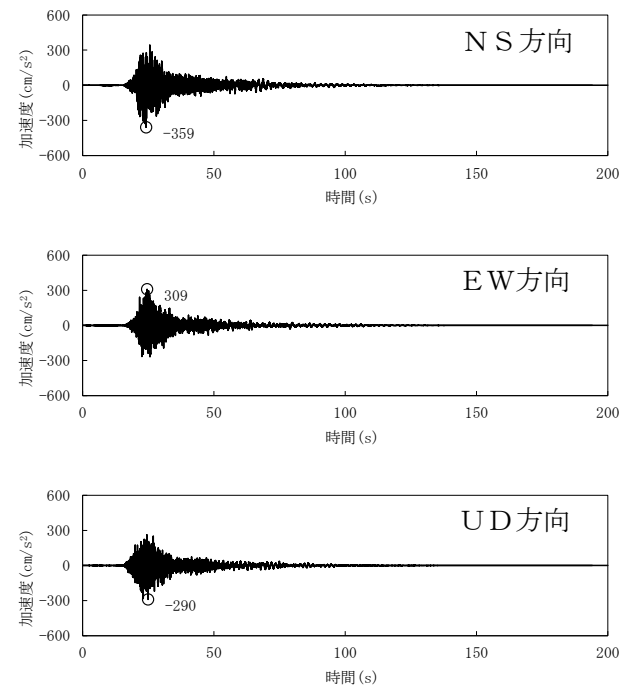
女川原子力発電所 2号炉 (2020. 2. 7 版)

島根原子力発電所 2号炉

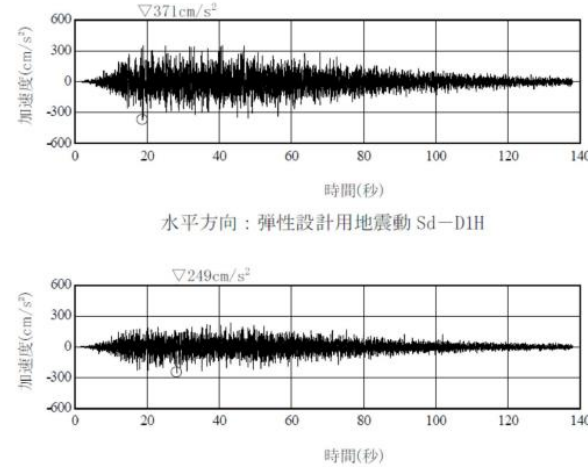
備考



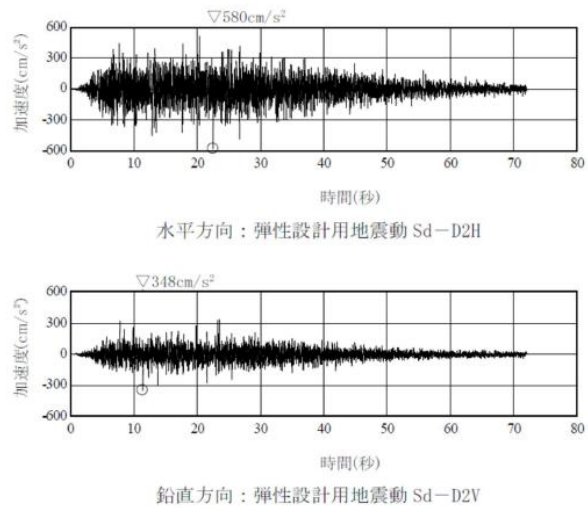
第 1.3-4 図 弾性設計用地震動 S d - D 1 の時刻歴波形



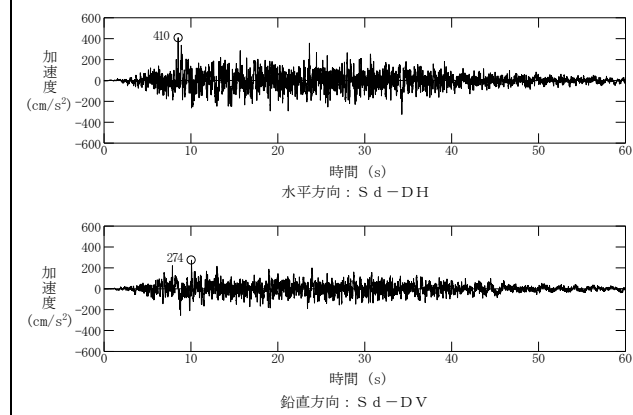
第 1.3-5 図 弾性設計用地震動 S d - 1 1 の時刻歴波形



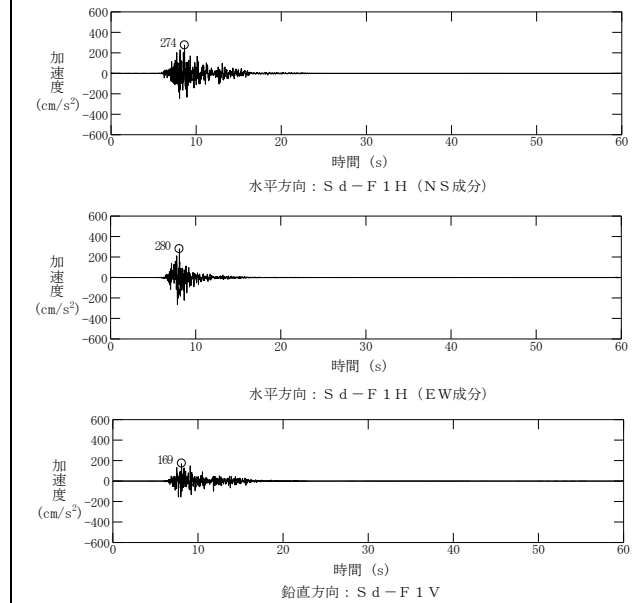
第 1.4.1-2 図 弾性設計用地震動 S d - D 1 の加速度時刻歴波形



第 1.4.1-3 図 弾性設計用地震動 S d - D 2 の加速度時刻歴波形

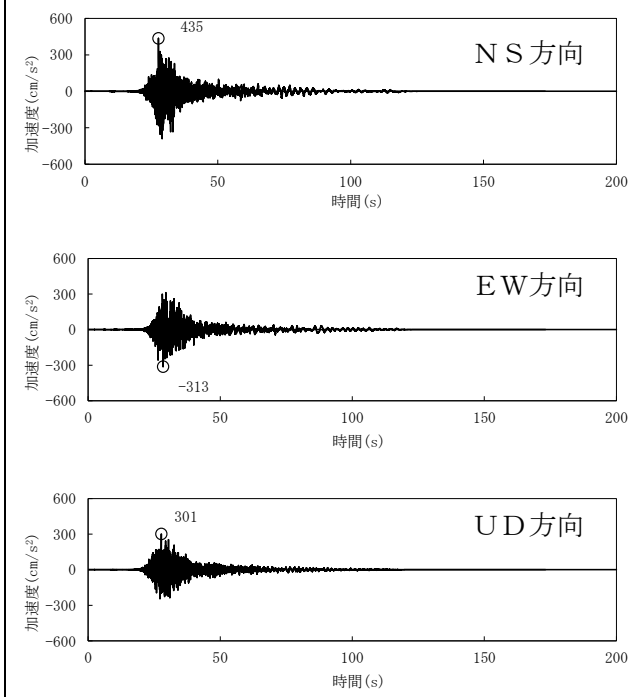


第 1.4-3 図 弾性設計用地震動 S d - D の設計用模擬地震波の加速度時刻歴波形

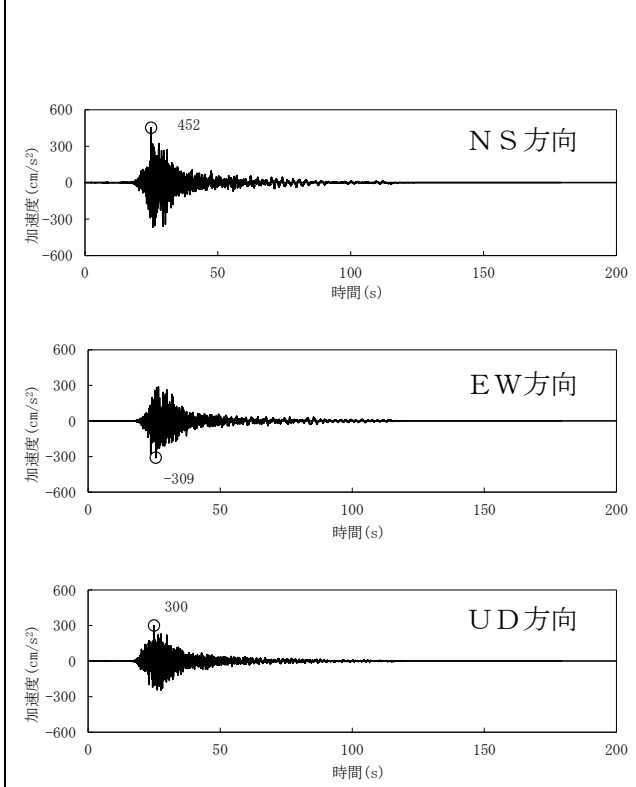


第 1.4-4 図 弾性設計用地震動 S d - F 1 の加速度時刻歴波形

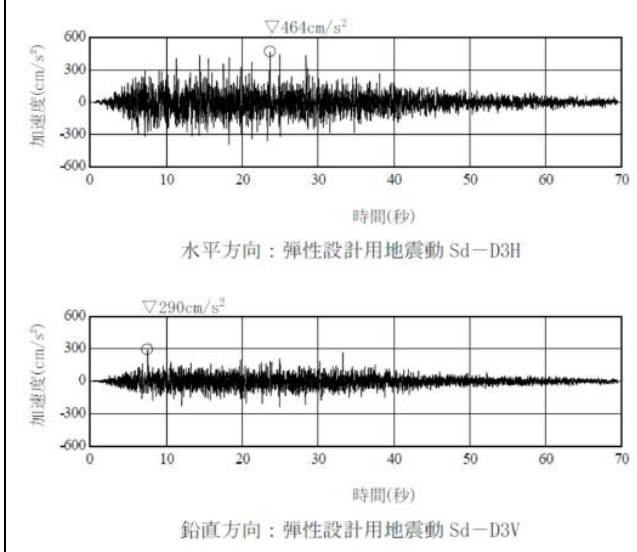
柏崎刈羽原子力発電所 6 / 7号炉 (2017.12.20版)	東海第二発電所 (2018.9.18版)	女川原子力発電所 2号炉 (2020.2.7版)	島根原子力発電所 2号炉	備考
-------------------------------------	----------------------	--------------------------	--------------	----



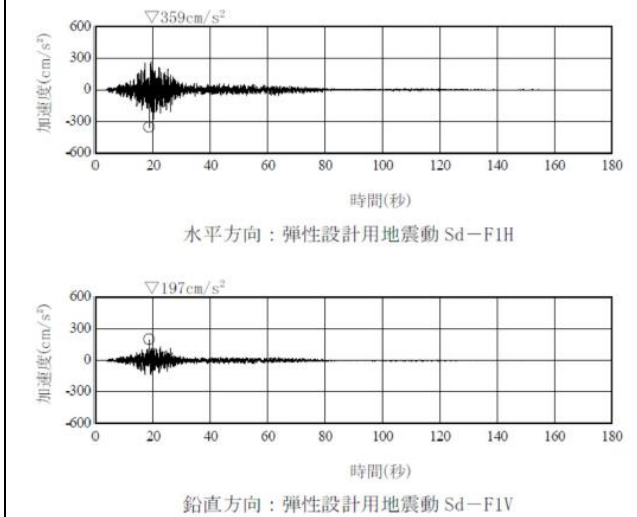
第 1.3-6 図 弾性設計用地震動 S d - 1 2 の時刻歴波形



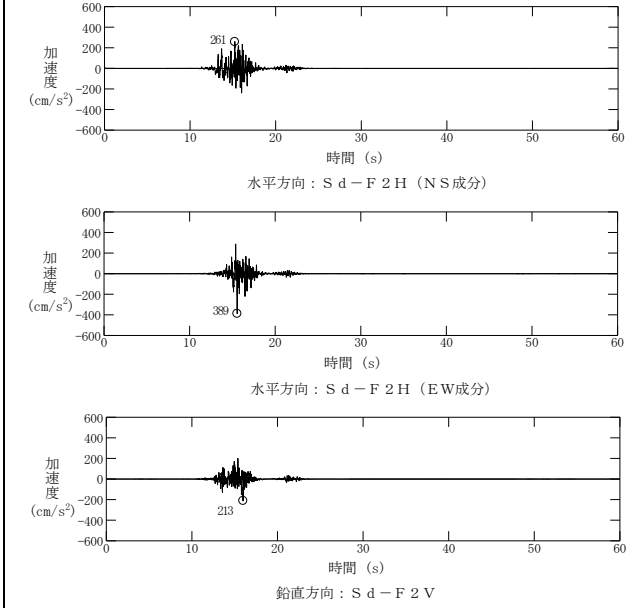
第 1.3-7 図 弾性設計用地震動 S d - 1 3 の時刻歴波形



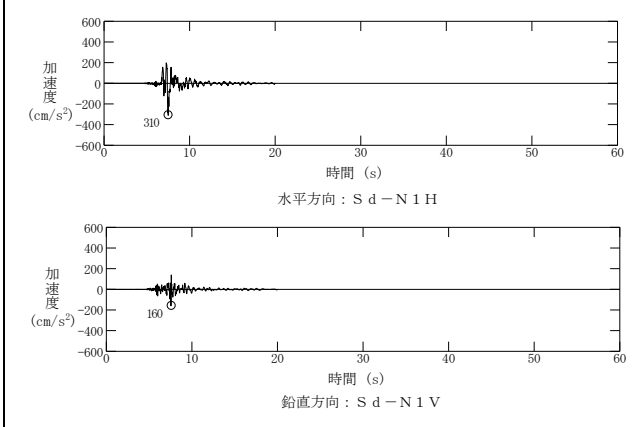
第 1.4.1-4 図 弾性設計用地震動 S d - D 3 の加速度時刻歴波形



第 1.4.1-5 図 弾性設計用地震動 S d - F 1 の加速度時刻歴波形



第 1.4-5 図 弾性設計用地震動 S d - F 2 の加速度時刻歴波形



第 1.4-6 図 弾性設計用地震動 S d - N 1 の加速度時刻歴波形

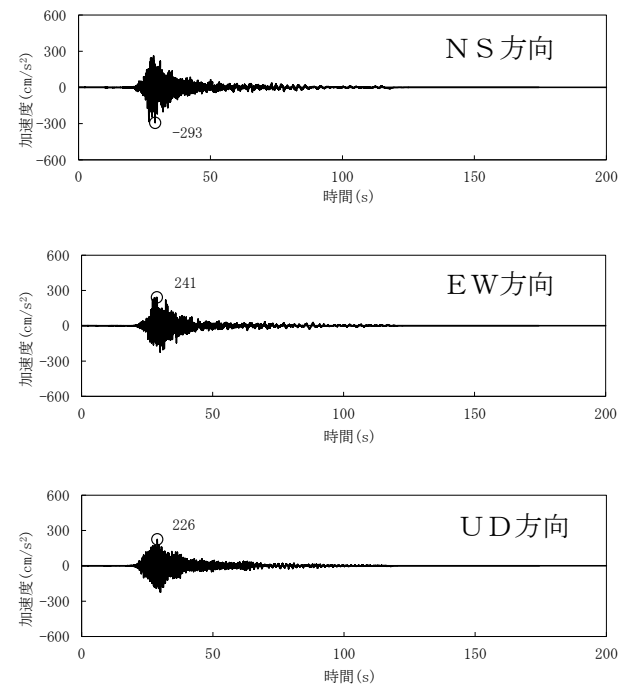
柏崎刈羽原子力発電所 6 / 7号炉
(2017. 12. 20 版)

東海第二発電所 (2018. 9. 18 版)

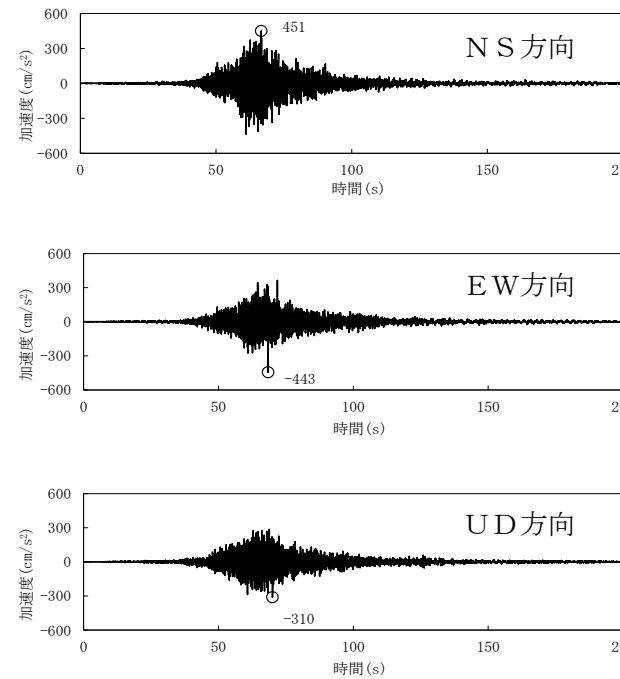
女川原子力発電所 2号炉 (2020. 2. 7 版)

島根原子力発電所 2号炉

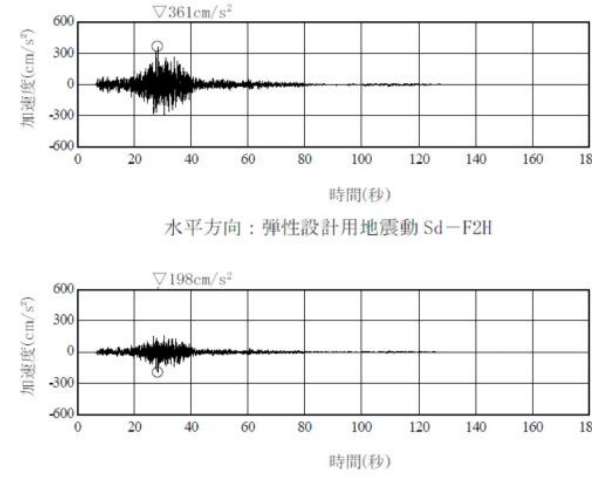
備考



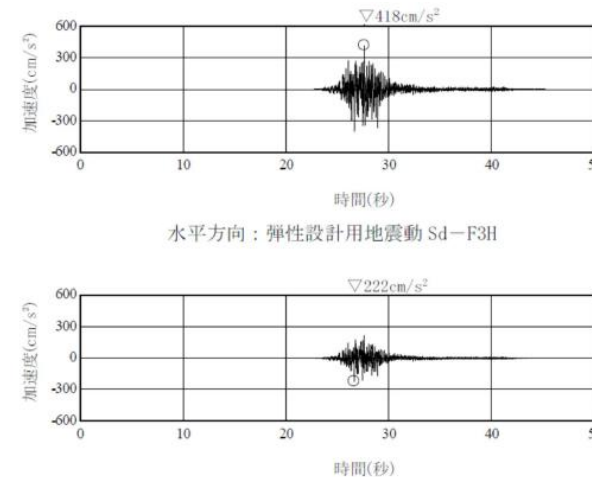
第 1.3-8 図 弾性設計用地震動 S d - 1 4 の時刻歴波形



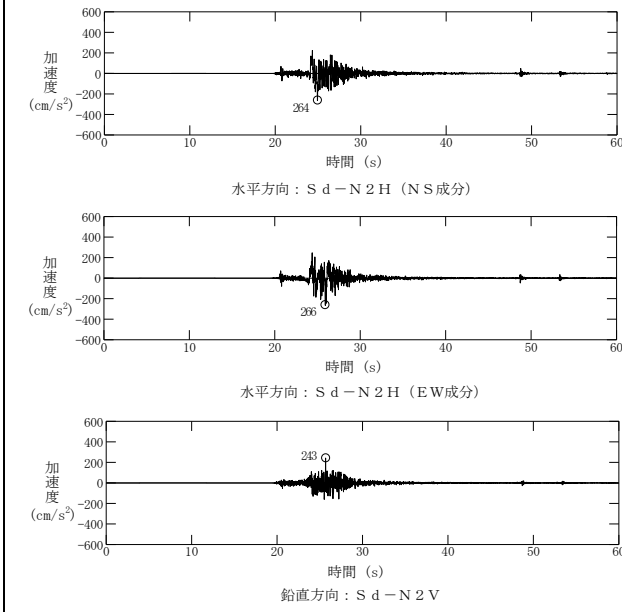
第 1.3-9 図 弾性設計用地震動 S d - 2 1 の時刻歴波形



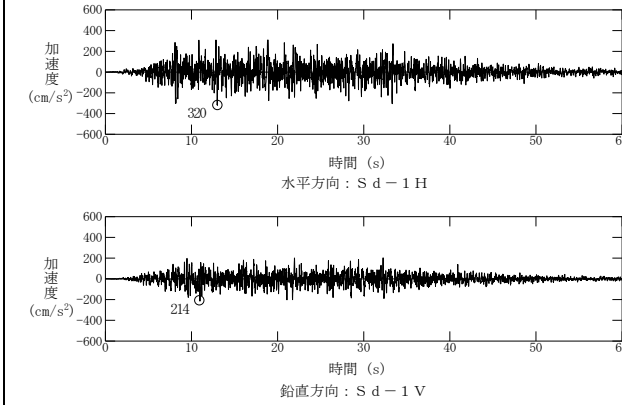
第 1.4.1-6 図 弾性設計用地震動 S d - F 2 の加速度時刻歴波形



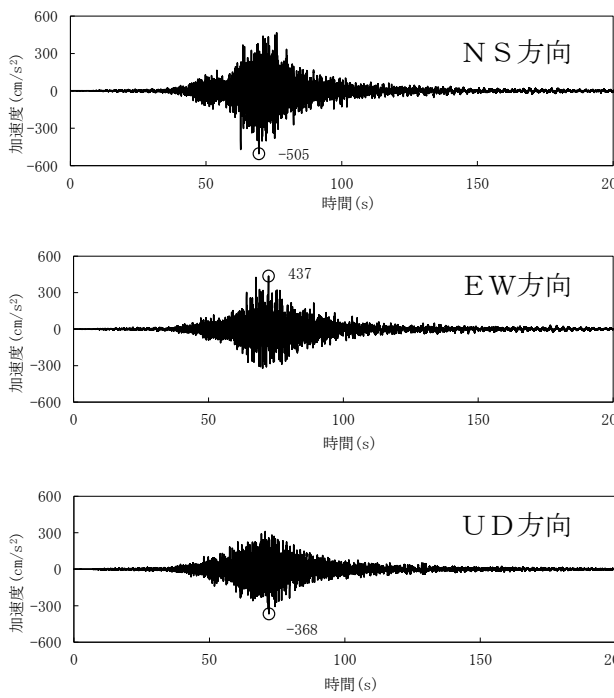
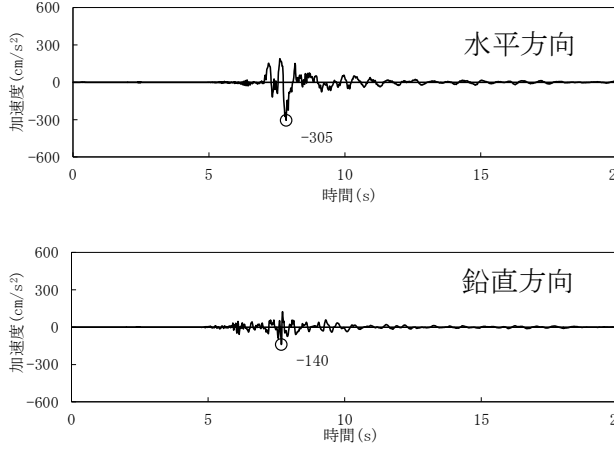
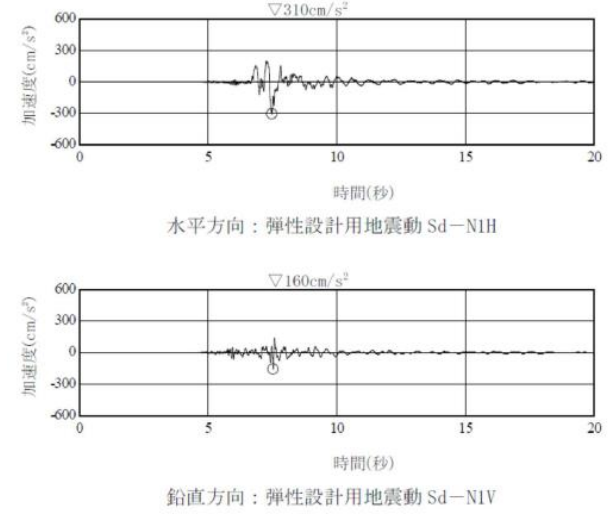
第 1.4.1-7 図 弾性設計用地震動 S d - F 3 の加速度時刻歴波形



第 1.4-7 図 弾性設計用地震動 S d - N 2 の速度時刻歴波形



第 1.4-8 図 弾性設計用地震動 S d - 1 の設計用模擬地震波の加速度時刻歴波形

柏崎刈羽原子力発電所 6 / 7号炉 (2017.12.20版)	東海第二発電所 (2018.9.18版)	女川原子力発電所 2号炉 (2020.2.7版)	島根原子力発電所 2号炉	備考
	 <p>第1.3-10図 弾性設計用地震動Sd-22の時刻歴波形</p>  <p>第1.3-11図 弾性設計用地震動Sd-31の時刻歴波形</p>	 <p>第1.4.1-8図 弾性設計用地震動Sd-N1の加速度時刻歴波形</p>		

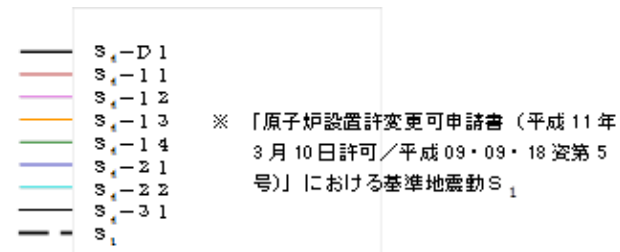
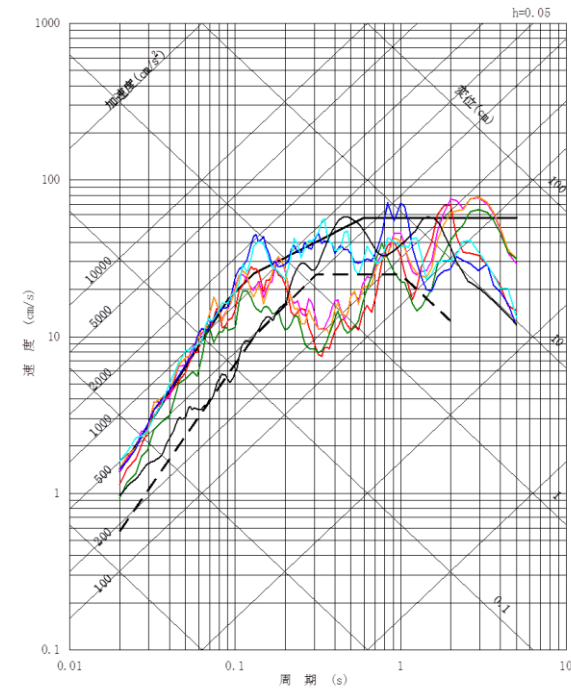
柏崎刈羽原子力発電所 6 / 7号炉
(2017. 12. 20 版)

東海第二発電所 (2018. 9. 18 版)

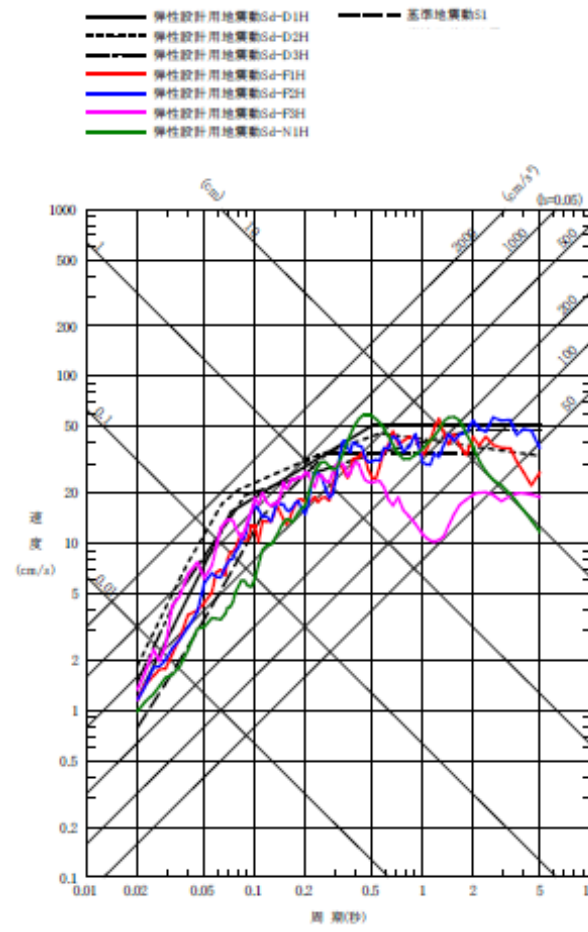
女川原子力発電所 2号炉 (2020. 2. 7 版)

島根原子力発電所 2号炉

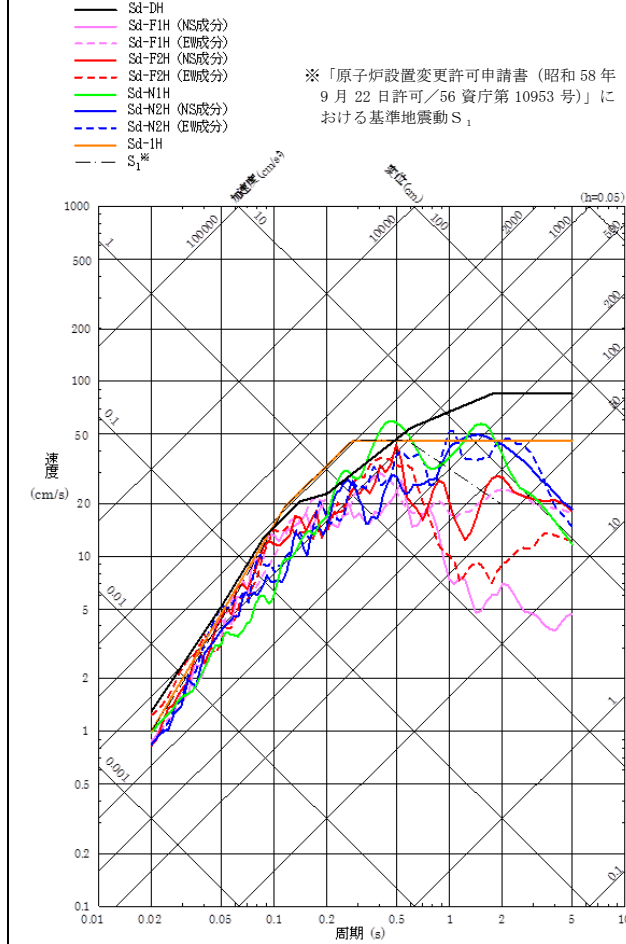
備考



第 1.3-12 図 弾性設計用地震動 S_d と基準地震動 S₁ の応答スペクトルの比較 (NS 方向)

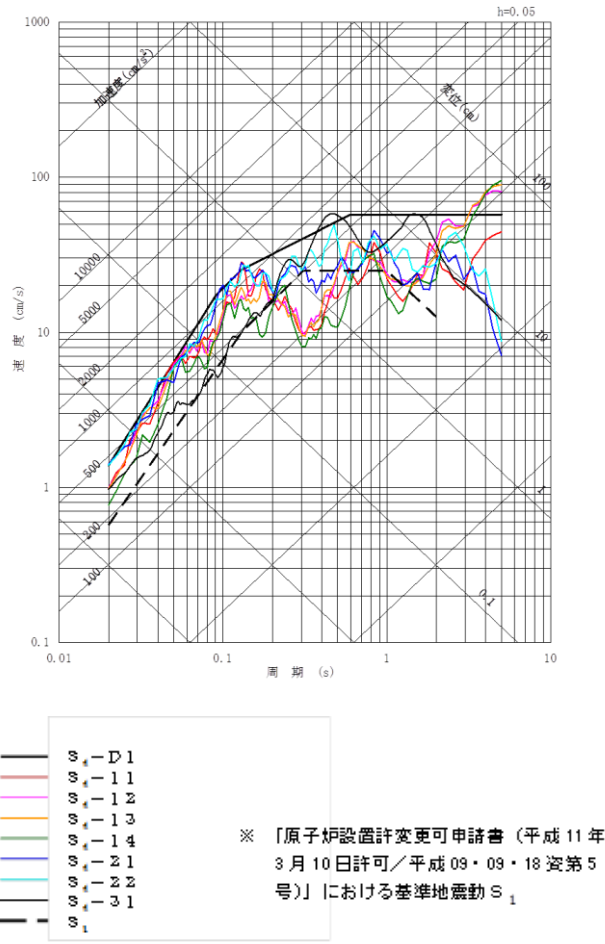


第 1.4.1-9 図 弾性設計用地震動 S_d と基準地震動 S₁ の応答スペクトルの比較



第 1.4-9 図 弾性設計用地震動 S_d と基準地震動 S₁ の応答スペクトルの比較 (水平方向)

柏崎刈羽原子力発電所 6 / 7号炉 (2017.12.20版)	東海第二発電所 (2018.9.18版)	女川原子力発電所 2号炉 (2020.2.7版)	島根原子力発電所 2号炉	備考
-------------------------------------	----------------------	--------------------------	--------------	----



第1.3-13図 弾性設計用地震動 S_d と基準地震動 S₁ の応答スペクトルの比較 (EW方向)

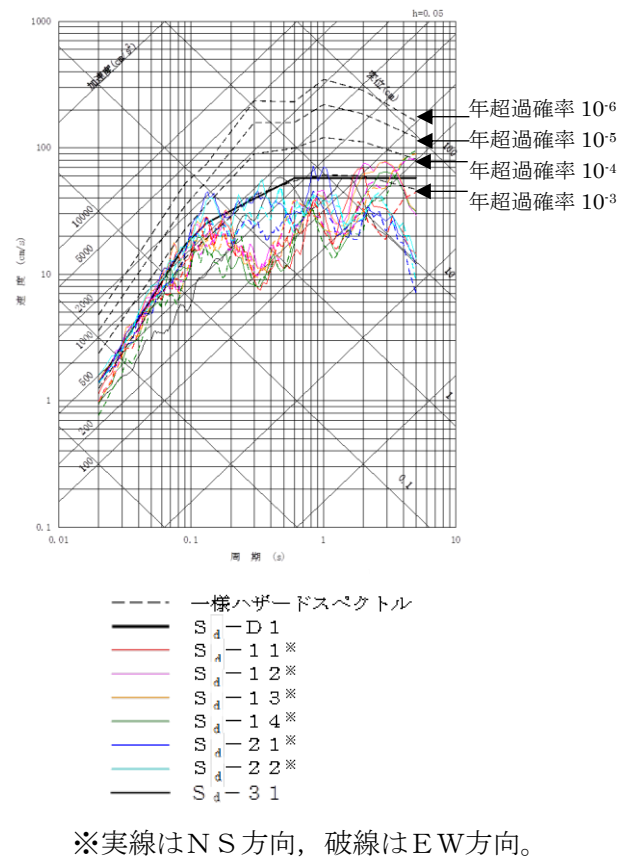
柏崎刈羽原子力発電所 6 / 7号炉
(2017. 12. 20 版)

東海第二発電所 (2018. 9. 18 版)

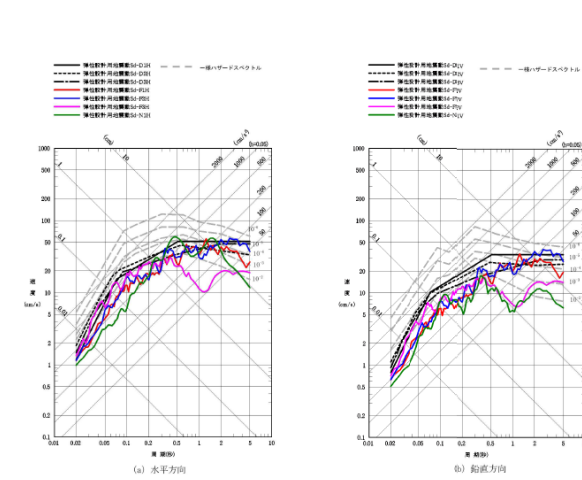
女川原子力発電所 2号炉 (2020. 2. 7 版)

島根原子力発電所 2号炉

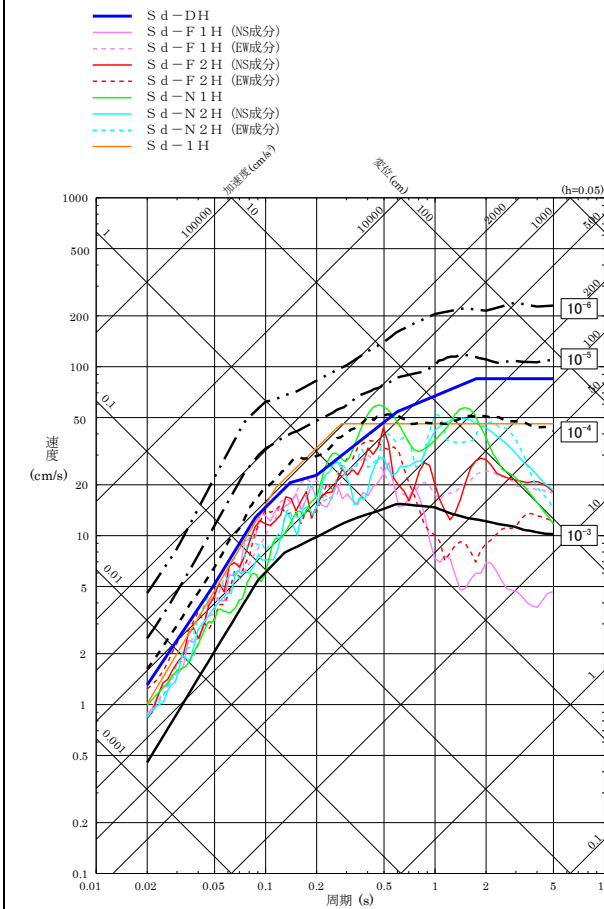
備考



第1.3-14図 一様ハザードスペクトルと弾性設計用地震動Sdの応答スペクトルの比較(水平方向)



第1.4.1-10図 弾性設計用地震動Sdの応答スペクトル及び解放基盤表面における地震動の一様ハザードスペクトルの比較



第1.4-10図 弾性設計用地震動Sdの応答スペクトル及び解放基盤表面における地震動の一様ハザードスペクトルの比較(水平方向)

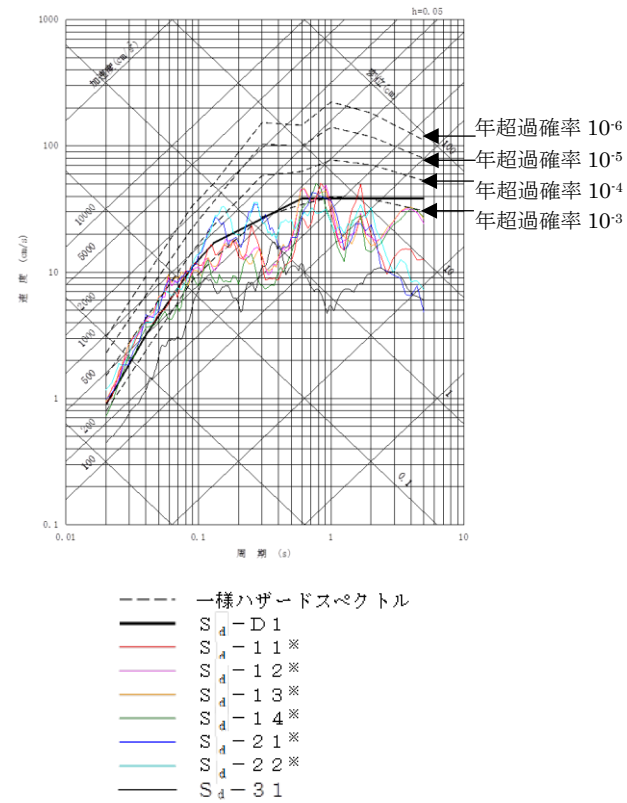
柏崎刈羽原子力発電所 6 / 7号炉
(2017.12.20版)

東海第二発電所 (2018.9.18版)

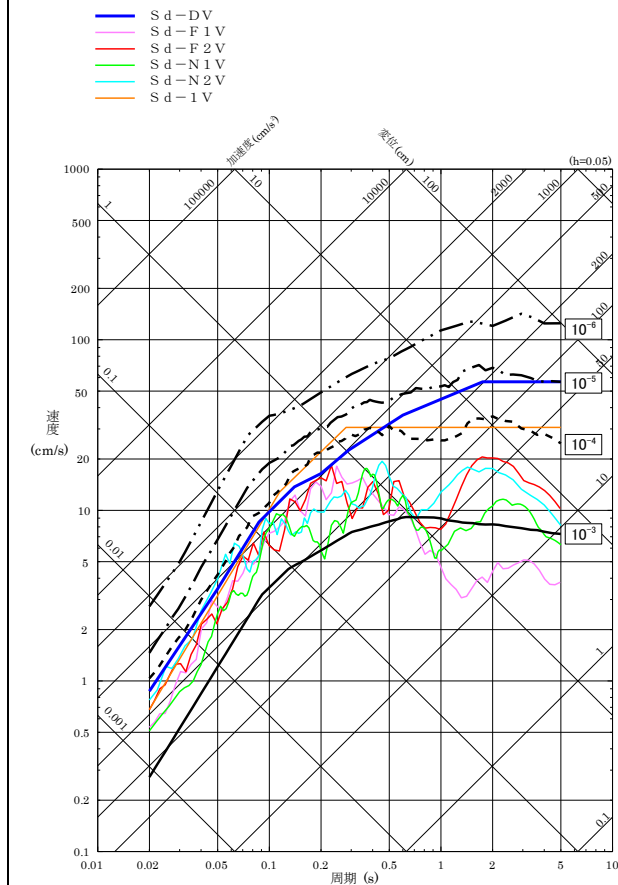
女川原子力発電所 2号炉 (2020.2.7版)

島根原子力発電所 2号炉

備考



第1.3-15図 一様ハザードスペクトルと弾性設計用地震動S_dの応答スペクトルの比較(鉛直方向)



第1.4-11図 弾性設計用地震動S_dの応答スペクトル及び解放基盤表面における地震動の一様ハザードスペクトルの比較(鉛直方向)

柏崎刈羽原子力発電所 6/7号炉 (2017.12.20版)	東海第二発電所 (2018.9.18版)	女川原子力発電所 2号炉 (2020.2.7版)	島根原子力発電所 2号炉	備考
<p>(3) 適合性説明 (地震による損傷の防止) 第四条 設計基準対象施設は、地震力に十分に耐えることができるものでなければならない。 2 前項の地震力は、地震の発生によって生ずるおそれがある設計基準対象施設の安全機能の喪失に起因する放射線による公衆への影響の程度に応じて算定しなければならない。 3 耐震重要施設は、その供用中に当該耐震重要施設に大きな影響を及ぼすおそれがある地震による加速度によって作用する地震力(以下「基準地震動による地震力」という。)に対して安全機能が損なわれるおそれがないものでなければならない。 4 耐震重要施設は、前項の地震の発生によって生ずるおそれがある斜面の崩壊に対して安全機能が損なわれるおそれがないものでなければならない。</p> <p>適合のための設計方針 1 について 設計基準対象施設は、<u>耐震重要度分類</u>をSクラス、Bクラス又はCクラスに分類し、それぞれに応じて設定した地震力に対しておおむね弾性範囲の設計を行う。 <u>なお</u>、耐震重要度分類及び地震力については、「2 について」に示すとおりである。</p>	<p>(3) 適合性説明 <u>第四条</u> 地震による損傷の防止 1 設計基準対象施設は、地震力に十分に耐えることができるものでなければならない。 2 前項の地震力は、地震の発生によって生ずるおそれがある設計基準対象施設の安全機能の喪失に起因する放射線による公衆への影響の程度に応じて算定しなければならない。 3 耐震重要施設は、その供用中に当該耐震重要施設に大きな影響を及ぼすおそれがある地震による加速度によって作用する地震力(以下「基準地震動による地震力」という。)に対して安全機能が損なわれるおそれがないものでなければならない。 4 耐震重要施設は、前項の地震の発生によって生ずるおそれがある斜面の崩壊に対して安全機能が損なわれるおそれがないものでなければならない。</p> <p>適合のための設計方針 <u>第1項</u>について 設計基準対象施設は、<u>耐震重要度分類</u>をSクラス、Bクラス又はCクラスに分類し、それぞれに応じて設定した地震力に対しておおむね弾性範囲の設計を行う。 <u>なお</u>、耐震重要度分類及び地震力については、「<u>第2項</u>について」に示すとおりである。</p>	<p>(3) 適合性説明 (地震による損傷の防止) 第四条 設計基準対象施設は、地震力に十分に耐えることができるものでなければならない。 2 前項の地震力は、地震の発生によって生ずるおそれがある設計基準対象施設の安全機能の喪失に起因する放射線による公衆への影響の程度に応じて算定しなければならない。 3 耐震重要施設は、その供用中に当該耐震重要施設に大きな影響を及ぼすおそれがある地震による加速度によって作用する地震力(以下「基準地震動による地震力」という。)に対して安全機能が損なわれるおそれがないものでなければならない。 4 耐震重要施設は、前項の地震の発生によって生ずるおそれがある斜面の崩壊に対して安全機能が損なわれるおそれがないものでなければならない。 5 炉心内の燃料被覆材は、基準地震動による地震力に対して放射性物質の閉じ込めの機能が損なわれるおそれがないものでなければならない。</p> <p>適合のための設計方針 <u>第1項</u>について 設計基準対象施設は、<u>耐震重要度分類</u>をSクラス、Bクラス又はCクラスに分類し、それぞれに応じて設定した地震力に対しておおむね弾性範囲の設計を行う。 <u>なお</u>、耐震重要度分類及び地震力については、「<u>第2項</u>について」に示すとおりである。</p>	<p>(3) 適合性説明 <u>_(地震による損傷の防止)_</u> <u>第四条</u> 設計基準対象施設は、地震力に十分に耐えることができるものでなければならない。 2 前項の地震力は、地震の発生によって生ずるおそれがある設計基準対象施設の安全機能の喪失に起因する放射線による公衆への影響の程度に応じて算定しなければならない。 3 耐震重要施設は、その供用中に当該耐震重要施設に大きな影響を及ぼすおそれがある地震による加速度によって作用する地震力(以下「基準地震動による地震力」という。)に対して安全機能が損なわれるおそれがないものでなければならない。 4 耐震重要施設は、前項の地震の発生によって生ずるおそれがある斜面の崩壊に対して安全機能が損なわれるおそれがないものでなければならない。 5 <u>炉心内の燃料被覆材は、基準地震動による地震力に対して放射性物質の閉じ込めの機能が損なわれるおそれがないものでなければならない。</u></p> <p>適合のための設計方針 <u>1</u> について 設計基準対象施設は、Sクラス、Bクラス又はCクラスに分類し、それぞれに応じて設定した地震力に対しておおむね弾性範囲の設計を行う。 耐震重要度分類及び地震力については、「<u>2</u> について」に示すとおりである。</p>	<p>・規則改正に伴う相違 【柏崎6/7, 東海第二】 ②の相違</p>

柏崎刈羽原子力発電所 6/7号炉 (2017.12.20版)	東海第二発電所 (2018.9.18版)	女川原子力発電所 2号炉 (2020.2.7版)	島根原子力発電所 2号炉	備考
<p>【説明資料 (1.1(2) : P4 条-79)】</p> <p>2 について</p> <p>設計基準対象施設は、地震により発生するおそれがある安全機能の喪失（地震に伴って発生するおそれがある津波及び周辺斜面の崩壊等による安全機能の喪失を含む。）及びそれに続く放射線による公衆への影響を防止する観点から、各施設の安全機能が喪失した場合の影響の相対的な程度に応じて、以下とおり、<u>耐震重要度分類</u>をSクラス、Bクラス又はCクラスに分類し、それぞれに応じた地震力を算定する。</p> <p>【説明資料 (1.1(1) : P4 条-79) (1.1(2) : P4 条-79)】</p>	<p>【説明資料 (1.1(2) : P4 条-73)】</p> <p>第2項について</p> <p>設計基準対象施設は、地震により発生するおそれがある安全機能の喪失（地震に伴って発生するおそれがある津波及び周辺斜面の崩壊等による安全機能の喪失を含む。）及びそれに続く放射線による公衆への影響を防止する観点から、各施設の安全機能が喪失した場合の影響の相対的な程度に応じて、以下とおり、<u>耐震重要度分類</u>をSクラス、Bクラス又はCクラスに分類し、それぞれに応じた地震力を算定する。</p> <p>【説明資料 (1.1(1) : P4 条-73) (1.1(2) : P4 条-73)】</p>	<p>また、設計基準対象施設の設計においては、<u>防潮堤下部の地盤改良等により地下水の流れが遮断され敷地内の地下水位が地表面付近まで上昇するおそれがあることを踏まえ</u>、地下水位を一定の範囲に保持する地下水位低下設備を設置し、同設備の効果が及ぶ範囲においては、その機能を考慮した設計用地下水位を設定し水圧の影響を考慮する。地下水位低下設備の効果が及ばない範囲においては、自然水位より保守的に設定した水位又は地表面にて設計用地下水位を設定し水圧の影響を考慮する。</p> <p>炉心内の燃料被覆管の放射性物質の閉じ込めの機能については、以下のとおり設計する。</p> <p>通常運転時及び運転時の異常な過渡変化時に生じるそれぞれの荷重と、弾性設計用地震動 Sd による地震力又は静的地震力のいずれか大きい方の地震力を組み合わせた荷重条件に対して、炉心内の燃料被覆管の応答が全体的におおむね弾性状態にとどまる設計とする。</p> <p>【説明資料 (1.1 : P4 条-53)】</p> <p>第2項について</p> <p>設計基準対象施設は、地震により発生するおそれがある安全機能の喪失（地震に伴って発生するおそれがある津波及び周辺斜面の崩壊等による安全機能の喪失を含む。）及びそれに続く放射線による公衆への影響を防止する観点から、各施設の安全機能が喪失した場合の影響の相対的な程度に応じて、以下とおり、<u>耐震重要度分類</u>をSクラス、Bクラス又はCクラスに分類し、それぞれに応じた地震力を算定する。</p> <p>【説明資料 (2.1 : P4 条-56)】</p>	<p><u>また、設計基準対象施設の設計においては、防波壁の設置及び地盤改良を実施したことにより地下水の流れが遮断され地下水位が上昇するおそれがあることを踏まえ</u>、地下水位を一定の範囲に保持する地下水位低下設備を設置し、<u>同設備の効果が及ぶ範囲においては、その機能を考慮した設計地下水位を設定し水圧の影響を考慮する。地下水位低下設備の効果が及ばない範囲においては、自然水位より保守的に高く設定した水位又は地表面にて設計地下水位を設定し水圧の影響を考慮する。</u></p> <p><u>炉心内の燃料被覆管の放射性物質の閉じ込めの機能については、以下のとおり設計する。</u></p> <p><u>通常運転時及び運転時の異常な過渡変化時に生じるそれぞれの荷重と、弾性設計用地震動 Sd による地震力又は静的地震力のいずれか大きい方の地震力を組み合わせた荷重条件に対して、炉心内の燃料被覆管の応答が全体的におおむね弾性状態にとどまる設計とする。</u></p> <p>【説明資料 (1.1 : P4 条-68)】</p> <p>2 について</p> <p>設計基準対象施設は、地震により発生するおそれがある安全機能の喪失（地震に伴って発生するおそれがある津波及び周辺斜面の崩壊等による安全機能の喪失を含む。）及びそれに続く放射線による公衆への影響を防止する観点から、各施設の安全機能が喪失した場合の影響の相対的な程度に応じて、以下とおり、Sクラス、Bクラス又はCクラスに分類し、それぞれに応じた地震力を算定する。</p> <p>【説明資料 (1.1(1) : P4 条-68) (1.1(2) : P4 条-68)】</p>	<p>・地下水位設定方針の相違 【柏崎 6/7, 東海第二】 ④の相違</p> <p>・規則改正に伴う相違 【柏崎 6/7, 東海第二】 ②の相違</p>

柏崎刈羽原子力発電所 6/7号炉 (2017.12.20版)	東海第二発電所 (2018.9.18版)	女川原子力発電所 2号炉 (2020.2.7版)	島根原子力発電所 2号炉	備考
<p>(1) 耐震重要度分類</p> <p>Sクラス：地震により発生するおそれがある事象に対して、原子炉を停止し、炉心を冷却するために必要な機能を持つ施設、自ら放射性物質を内蔵している施設、当該施設に直接関係しておりその機能喪失により放射性物質を外部に拡散する可能性のある施設、これらの施設の機能喪失により事故に至った場合の影響を緩和し、放射線による公衆への影響を軽減するために必要な機能を持つ施設及びこれらの重要な安全機能を支援するために必要となる施設、並びに地震に伴って発生するおそれがある津波による安全機能の喪失を防止するために必要となる施設であって、その影響が大きいもの</p> <p>【説明資料 (2.1(1) : P4 条—83)】</p> <p>Bクラス：安全機能を有する施設のうち、機能喪失した場合の影響がSクラス施設と比べ小さい施設</p> <p>【説明資料 (2.1(2) : P4 条—83)】</p> <p>Cクラス：Sクラスに属する施設及びBクラスに属する施設以外の一般産業施設又は公共施設と同等の安全性が要求される施設</p> <p>【説明資料 (2.1(3) : P4 条—83)】</p> <p>(2) 地震力</p> <p>上記(1)のSクラスの施設(津波防護施設、浸水防止設備及び津波監視設備を除く。)、Bクラス及びCクラスの施設に適用する地震力は以下のとおり算定する。</p> <p>なお、Sクラスの施設については、<u>弾性設計用地震動</u>による地震力又は静的地震力のいずれか大きい方の地震力を適用する。</p> <p>a. 静的地震力</p> <p>静的地震力は、Sクラス、Bクラス及びCク</p>	<p>(1) 耐震重要度分類</p> <p>Sクラス：地震により発生するおそれがある事象に対して、原子炉を停止し、炉心を冷却するために必要な機能を持つ施設、自ら放射性物質を内蔵している施設、当該施設に直接関係しておりその機能喪失により放射性物質を外部に拡散する可能性のある施設、これらの施設の機能喪失により事故に至った場合の影響を緩和し、放射線による公衆への影響を軽減するために必要な機能を持つ施設及びこれらの重要な安全機能を支援するために必要となる施設、並びに地震に伴って発生するおそれがある津波による安全機能の喪失を防止するために必要となる施設であって、その影響が大きいもの</p> <p>【説明資料 (2.1(1) : P4 条—78)】</p> <p>Bクラス：安全機能を有する施設のうち、機能喪失した場合の影響がSクラスの施設と比べ小さい施設</p> <p>【説明資料 (2.1(2) : P4 条—78)】</p> <p>Cクラス：Sクラスに属する施設及びBクラスに属する施設以外の一般産業施設又は公共施設と同等の安全性が要求される施設</p> <p>【説明資料 (2.1(3) : P4 条—78)】</p> <p>(2) 地震力</p> <p>上記(1)のSクラスの施設(津波防護施設、浸水防止設備及び津波監視設備を除く。)、Bクラス及びCクラスの施設に適用する地震力は以下のとおり算定する。</p> <p>なお、Sクラスの施設については、弾性設計用地震動S_dによる地震力又は静的地震力のいずれか大きい方の地震力を適用する。</p> <p>a. 静的地震力</p> <p>静的地震力は、Sクラス、Bクラス及びCク</p>	<p>(1) 耐震重要度分類</p> <p>Sクラス：地震により発生するおそれがある事象に対して、原子炉を停止し、炉心を冷却するために必要な機能を持つ施設、自ら放射性物質を内蔵している施設、当該施設に直接関係しておりその機能喪失により放射性物質を外部に拡散する可能性のある施設、これらの施設の機能喪失により事故に至った場合の影響を緩和し、放射線による公衆への影響を軽減するために必要な機能を持つ施設及びこれらの重要な安全機能を支援するために必要となる施設、並びに地震に伴って発生するおそれがある津波による安全機能の喪失を防止するために必要となる施設であって、その影響が大きいもの</p> <p>【説明資料 (2.1 : P4 条—56)】</p> <p>Bクラス：安全機能を有する施設のうち、機能喪失した場合の影響がSクラス施設と比べ小さい施設</p> <p>【説明資料 (2.1 : P4 条—56)】</p> <p>Cクラス：Sクラスに属する施設及びBクラスに属する施設以外の一般産業施設又は公共施設と同等の安全性が要求される施設</p> <p>【説明資料 (2.1 : P4 条—56)】</p> <p>(2) 地震力</p> <p>上記(1)のSクラスの施設(津波防護施設、浸水防止設備及び津波監視設備を除く。)、Bクラス及びCクラスの施設に適用する地震力は以下のとおり算定する。</p> <p>なお、Sクラスの施設については、弾性設計用地震動S_dによる地震力又は静的地震力のいずれか大きい方の地震力を適用する。</p> <p>a. 静的地震力</p> <p>静的地震力は、Sクラス、Bクラス及びCク</p>	<p>(1) 耐震重要度分類</p> <p>Sクラス：地震により発生するおそれがある事象に対して、原子炉を停止し、炉心を冷却するために必要な機能を持つ施設、自ら放射性物質を内蔵している施設、当該施設に直接関係しておりその機能喪失により放射性物質を外部に拡散する可能性のある施設、これらの施設の機能喪失により事故に至った場合の影響を緩和し、放射線による公衆への影響を軽減するために必要な機能を持つ施設、これらの重要な安全機能を支援するために必要となる施設及び地震に伴って発生するおそれがある津波による安全機能の喪失を防止するために必要となる施設であって、その影響が大きいもの</p> <p>【説明資料 (2.1(1) : P4 条—72)】</p> <p>Bクラス：安全機能を有する施設のうち、機能喪失した場合の影響がSクラス施設と比べ小さい施設</p> <p>【説明資料 (2.1(2) : P4 条—72)】</p> <p>Cクラス：Sクラスに属する施設及びBクラスに属する施設以外の一般産業施設又は公共施設と同等の安全性が要求される施設</p> <p>【説明資料 (2.1(3) : P4 条—72)】</p> <p>(2) 地震力</p> <p>上記(1)のSクラスの施設(津波防護施設、浸水防止設備及び津波監視設備を除く。)、Bクラス及びCクラスの施設に適用する地震力は以下のとおり算定する。</p> <p>なお、Sクラスの施設並びに<u>浸水防止設備のうち隔離弁、ポンプ及び配管</u>については、<u>弾性設計用地震動S_d</u>による地震力又は静的地震力のいずれか大きい方の地震力を適用する。</p> <p>a. 静的地震力</p> <p>静的地震力は、Sクラス、Bクラス及びCク</p>	<p>・設備構成の相違</p> <p>【柏崎6/7、東海第二、女川2】</p> <p>③の相違</p>

柏崎刈羽原子力発電所 6/7号炉 (2017.12.20版)	東海第二発電所 (2018.9.18版)	女川原子力発電所 2号炉 (2020.2.7版)	島根原子力発電所 2号炉	備考
<p>ラスの施設に適用することとし、それぞれ耐震重要度分類に応じて次の地震層せん断力係数 C_i 及び震度に基づき算定する。</p> <p>(a) 建物・構築物 水平地震力は、地震層せん断力係数 C_i に、次に示す施設の耐震重要度分類に応じた係数を乗じ、さらに当該層以上の重量を乗じて算定するものとする。 S クラス 3.0 B クラス 1.5 C クラス 1.0</p> <p>ここで、地震層せん断力係数 C_i は、標準せん断力係数 C_0 を 0.2 以上とし、建物・構築物の振動特性及び地盤の種類等を考慮して求められる値とする。</p> <p>S クラスの施設については、水平地震力と鉛直地震力が同時に不利な方向の組合せで作用するものとする。鉛直地震力は、震度 0.3 以上を基準とし、建物・構築物の振動特性及び地盤の種類等を考慮して求めた鉛直震度より算定するものとする。ただし、鉛直震度は高さ方向に一定とする。</p> <p>(b) 機器・配管系 耐震重要度分類の各クラスの地震力は、上記 (a) に示す地震層せん断力係数 C_i に施設の耐震重要度分類に応じた係数を乗じたものを水平震度とし、当該水平震度及び上記 (a) の鉛直震度をそれぞれ 20%増しとした震度より求めるものとする。</p> <p>なお、S クラスの施設については、水平地震力と鉛直地震力は同時に不利な方向の組合せで作用するものとする。ただし、鉛直震度は高さ方向に一定とする。</p> <p>【説明資料 (3.1(1) : P4 条-84)】</p>	<p>スの施設に適用することとし、それぞれ耐震重要度分類に応じて次の地震層せん断力係数 C_i 及び震度に基づき算定する。</p> <p>(a) 建物・構築物 水平地震力は、地震層せん断力係数 C_i に、次に示す施設の耐震重要度分類に応じた係数を乗じ、さらに当該層以上の重量を乗じて算定するものとする。 S クラス 3.0 B クラス 1.5 C クラス 1.0</p> <p>ここで、地震層せん断力係数 C_i は、標準せん断力係数 C_0 を 0.2 以上とし、建物・構築物の振動特性、地盤の種類等を考慮して求められる値とする。</p> <p>S クラスの施設については、水平地震力と鉛直地震力が同時に不利な方向の組合せで作用するものとする。鉛直地震力は、震度 0.3 以上を基準とし、建物・構築物の振動特性、地盤の種類等を考慮して求めた鉛直震度より算定するものとする。ただし、鉛直震度は高さ方向に一定とする。</p> <p>(b) 機器・配管系 耐震重要度分類の各クラスの地震力は、上記 (a) に示す地震層せん断力係数 C_i に施設の耐震重要度分類に応じた係数を乗じたものを水平震度とし、当該水平震度及び上記 (a) の鉛直震度をそれぞれ 20%増しとした震度より求めるものとする。</p> <p>なお、S クラスの施設については、水平地震力と鉛直地震力は同時に不利な方向の組合せで作用するものとする。ただし、鉛直震度は高さ方向に一定とする。</p> <p>【説明資料 (3.1(1) : P4 条-79)】</p>	<p>ラスの施設に適用することとし、それぞれ耐震重要度分類に応じて次の地震層せん断力係数 C_i 及び震度に基づき算定する。</p> <p>(a) 建物・構築物 水平地震力は、地震層せん断力係数 C_i に、次に示す施設の耐震重要度分類に応じた係数を乗じ、さらに当該層以上の重量を乗じて算定するものとする。 S クラス 3.0 B クラス 1.5 C クラス 1.0</p> <p>ここで、地震層せん断力係数 C_i は、標準せん断力係数 C_0 を 0.2 以上とし、建物・構築物の振動特性、地盤の種類等を考慮して求められる値とする。</p> <p>S クラスの施設については、水平地震力と鉛直地震力が同時に不利な方向の組合せで作用するものとする。鉛直地震力は、震度 0.3 以上を基準とし、建物・構築物の振動特性、地盤の種類等を考慮して求めた鉛直震度より算定するものとする。ただし、鉛直震度は高さ方向に一定とする。</p> <p>(b) 機器・配管系 耐震重要度分類の各クラスの地震力は、上記 (a) に示す地震層せん断力係数 C_i に施設の耐震重要度分類に応じた係数を乗じたものを水平震度とし、当該水平震度及び上記 (a) の鉛直震度をそれぞれ 20%増しとした震度より求めるものとする。</p> <p>なお、S クラスの施設については、水平地震力と鉛直地震力は同時に不利な方向の組合せで作用するものとする。ただし、鉛直震度は高さ方向に一定とする。</p> <p>【説明資料 (3.1(1) : P4 条-56)】</p>	<p>ラスの施設に適用することとし、それぞれ耐震重要度分類に応じて次の地震層せん断力係数 C_i 及び震度に基づき算定する。</p> <p>(a) 建物・構築物 水平地震力は、地震層せん断力係数 C_i に、次に示す施設の耐震重要度分類に応じた係数を乗じ、さらに当該層以上の重量を乗じて算定するものとする。 S クラス 3.0 B クラス 1.5 C クラス 1.0</p> <p>ここで、地震層せん断力係数 C_i は、標準せん断力係数 C_0 を 0.2 以上とし、建物・構築物の振動特性、地盤の種類等を考慮して求められる値とする。</p> <p>S クラスの施設については、水平地震力と鉛直地震力が同時に不利な方向の組合せで作用するものとする。鉛直地震力は、震度 0.3 以上を基準とし、建物・構築物の振動特性、地盤の種類等を考慮して求めた鉛直震度から算定するものとする。ただし、鉛直震度は高さ方向に一定とする。</p> <p>(b) 機器・配管系 耐震重要度分類の各クラスの地震力は、上記 (a) に示す地震層せん断力係数 C_i に施設の耐震重要度分類に応じた係数を乗じたものを水平震度とし、当該水平震度及び上記 (a) の鉛直震度をそれぞれ 20%増しとした震度から求めるものとする。</p> <p>なお、S クラスの施設については、水平地震力と鉛直地震力は、同時に不利な方向の組合せで作用するものとする。ただし、鉛直震度は、高さ方向に一定とする。</p> <p>【説明資料 (3.1(1) : P4 条-73)】</p>	

柏崎刈羽原子力発電所 6 / 7号炉 (2017. 12. 20 版)	東海第二発電所 (2018. 9. 18 版)	女川原子力発電所 2号炉 (2020. 2. 7 版)	島根原子力発電所 2号炉	備考
<p>b. <u>弾性設計用地震動による地震力</u> 弾性設計用地震動による地震力は、S クラスの施設に適用する。 弾性設計用地震動は、添付書類六の「5. 地震」に示す基準地震動に工学的判断から求められる係数 0.5 を乗じて設定する。</p> <p>また、弾性設計用地震動による地震力は、水平 2 方向及び鉛直方向について適切に組み合わせたものとして算定する。</p> <p>なお、B クラスの施設のうち、共振のおそれのある施設については、弾性設計用地震動に 2 分の 1 を乗じた地震動によりその影響についての検討を行う。当該地震動による地震力は、水平 2 方向及び鉛直方向について適切に組み合わせて算定するものとする。 【説明資料 (3. 1(2) : P4 条—85)】</p> <p>3 について 耐震重要施設（津波防護施設，浸水防止設備及び津波監視設備を除く。）については，最新の科学的・技術的知見を踏まえ，敷地及び敷地周辺の地質・地質構造，地盤構造並びに地震活動性等の地震学及び地震工学的見地から想定することが適切な地震動，すなわち添付書類六の「5. 地震」に示す基準地震動による地震力に対して，安全機能が損なわれるおそれがないように設計する。 【説明資料 (1. 1(5) : P4 条—79)】</p>	<p>b. <u>弾性設計用地震動 S d による地震力</u> 弾性設計用地震動 S d による地震力は、S クラスの施設に適用する。 弾性設計用地震動 S d は、「添付書類六 3. 地震」に示す基準地震動 S s に工学的判断から求められる係数 0.5 を乗じて設定する。</p> <p>また、弾性設計用地震動 S d による地震力は、水平 2 方向及び鉛直方向について適切に組み合わせたものとして算定する。</p> <p>なお、B クラスの施設のうち、共振のおそれのある施設については、弾性設計用地震動 S d に 2 分の 1 を乗じた地震動によりその影響についての検討を行う。当該地震動による地震力は、水平 2 方向及び鉛直方向について適切に組み合わせて算定するものとする。 【説明資料 (3. 1(2) : P4 条—79)】</p> <p>第 3 項について 耐震重要施設（津波防護施設，浸水防止設備及び津波監視設備を除く。）については，最新の科学的・技術的知見を踏まえ，敷地及び敷地周辺の地質・地質構造，地盤構造並びに地震活動性等の地震学及び地震工学的見地から想定することが適切な地震動，すなわち「添付書類六 3. 地震」に示す基準地震動 S s による地震力に対して，安全機能が損なわれるおそれがないように設計する。 【説明資料 (1. 1(5) : P4 条—74)】</p>	<p>b. <u>弾性設計用地震動 S d による地震力</u> 弾性設計用地震動 S d による地震力は、S クラスの施設に適用する。 弾性設計用地震動 S d は、「添付書類六 5. 地震」に示す基準地震動 S s に工学的判断から求められる係数 0.5 又は 0.58 を乗じて設定する。</p> <p>また、弾性設計用地震動 S d による地震力は、水平 2 方向及び鉛直方向について適切に組み合わせたものとして算定する。</p> <p>なお、B クラスの施設のうち、共振のおそれのある施設については、弾性設計用地震動 S d に 2 分の 1 を乗じた地震動によりその影響についての検討を行う。当該地震動による地震力は水平 2 方向及び鉛直方向について適切に組み合わせて算定するものとする。 【説明資料 (3. 1(2) : P4 条—57)】</p> <p>第 3 項について 耐震重要施設（津波防護施設，浸水防止設備及び津波監視設備を除く。）については，最新の科学的・技術的知見を踏まえ，敷地及び敷地周辺の地質・地質構造，地盤構造並びに地震活動性等の地震学及び地震工学的見地から想定することが適切な地震動，すなわち「添付書類六 5. 地震」に示す基準地震動 S s による地震力に対して，安全機能が損なわれるおそれがないように設計する。 【説明資料 (1. 1(5) : P4 条—53)】</p>	<p>b. <u>弾性設計用地震動 S d による地震力</u> 弾性設計用地震動 S d による地震力は、S クラスの施設に適用する。 弾性設計用地震動 S d は、添付書類六「5. 地震」に示す基準地震動 S s に、工学的判断から求められる係数 0.5 を乗じて設定する。さらに、「発電用原子炉施設に関する耐震設計審査指針（昭和 56 年 7 月 20 日原子力安全委員会決定，平成 13 年 3 月 29 日一部改訂）」における基準地震動 S₁ の応答スペクトルをおおむね下回らないよう配慮した地震動も弾性設計用地震動 S d として設定する。</p> <p>また、弾性設計用地震動 S d による地震力は、水平 2 方向及び鉛直方向について適切に組み合わせたものとして算定する。</p> <p>なお、B クラスの施設のうち、共振のおそれのある施設については、弾性設計用地震動 S d に 2 分の 1 を乗じた地震動により、その影響について検討を行う。当該地震動による地震力は、水平 2 方向及び鉛直方向について適切に組み合わせて算定するものとする。 【説明資料 (3. 1(2) : P4 条—74)】</p> <p>3 について 耐震重要施設（津波防護施設，浸水防止設備及び津波監視設備を除く。）については，最新の科学的・技術的知見を踏まえ，敷地及び敷地周辺の地質・地質構造，地盤構造，地震活動性等の地震学及び地震工学的見地から想定することが適切な地震動，すなわち添付書類六「5. 地震」に示す基準地震動 S s による地震力に対して安全機能が損なわれるおそれがないように設計する。 【説明資料 (1. 1(5) : P4 条—68)】</p>	<p>・ S d の設定方針の相違 【柏崎6/7，東海第二，女川2】 島根 2 号炉は S₁ の応答スペクトルを概ね下回らないよう配慮した地震動も S d として設定する</p>

柏崎刈羽原子力発電所 6/7号炉 (2017.12.20版)	東海第二発電所 (2018.9.18版)	女川原子力発電所 2号炉 (2020.2.7版)	島根原子力発電所 2号炉	備考
<p>また、屋外重要土木構造物、津波防護施設、浸水防止設備及び津波監視設備並びに<u>浸水防止設備</u>が設置された建物・構築物については、<u>基準地震動</u>による地震力に対して、それぞれの施設及び設備に要求される機能が保持できるように設計する。</p> <p>【説明資料 (1.1(6) : P4 条—80)】 <u>基準地震動</u>による地震力は、<u>基準地震動</u>を用いて、水平2方向及び鉛直方向について適切に組み合わせたものとして算定する。</p> <p>【説明資料 (1.1(5) : P4 条—79) (1.1(6) : P4 条—80)】 なお、耐震重要施設が、<u>耐震重要度分類の下位のクラスに属する施設</u>の波及的影響によって、その安全機能を損なわないように設計する。</p> <p>【説明資料 (1.1(9) : P4 条—80)】</p> <p>4 について 耐震重要施設については、<u>基準地震動</u>による地震力によって生じるおそれがある周辺の斜面の崩壊に対して、その安全機能が損なわれるおそれがない場所に設置する。</p> <p>【説明資料 (7. (4) : P4 条—98)】</p>	<p>また、屋外重要土木構造物、津波防護施設、浸水防止設備及び津波監視設備並びに<u>浸水防止設備</u>が設置された建物・構築物については、<u>基準地震動</u> S_s による地震力に対して、それぞれの施設及び設備に要求される機能が保持できるように設計する。</p> <p>【説明資料 (1.1(6) : P4 条—74)】 <u>基準地震動</u> S_s による地震力は、<u>基準地震動</u> S_s を用いて、水平2方向及び鉛直方向について適切に組み合わせたものとして算定する。</p> <p>【説明資料 (1.1(5) : P4 条—74) (1.1(6) : P4 条—74)】 なお、耐震重要施設は、<u>耐震重要度分類の下位のクラスに属する施設</u>の波及的影響によって、その安全機能を損なわないように設計する。</p> <p>【説明資料 (1.1(9) : P4 条—76)】</p> <p>第4項について 耐震重要施設については、<u>基準地震動</u> S_s による地震力によって生じるおそれがある周辺の斜面の崩壊に対して、その安全機能が損なわれるおそれがない場所に設置する。</p> <p>【説明資料 (7(4) : P4 条—98)】</p>	<p>また、屋外重要土木構造物、津波防護施設、浸水防止設備及び津波監視設備並びに<u>浸水防止設備</u>が設置された建物・構築物については、<u>基準地震動</u> S_s による地震力に対して、それぞれの施設及び設備に要求される機能が保持できるように設計する。</p> <p>【説明資料 (1.1(6) : P4 条—53)】 <u>基準地震動</u> S_s による地震力は、<u>基準地震動</u> S_s を用いて、水平2方向及び鉛直方向について適切に組み合わせたものとして算定する。</p> <p>【説明資料 (1.1(6) : P4 条—53)】 なお、耐震重要施設は、<u>耐震重要度分類の下位のクラスに属する施設</u>の波及的影響によって、その安全機能を損なわないように設計する。</p> <p>【説明資料 (1.1(9) : P4 条—54)】 耐震重要施設は、液状化、揺すり込み沈下等の周辺地盤の変状を考慮した場合においても、その安全機能が損なわれるおそれがないように設計する。</p> <p>【説明資料 (1.1(12) : P4 条—54)】</p> <p>第4項について 耐震重要施設については、<u>基準地震動</u> S_s による地震力によって生じるおそれがある周辺の斜面の崩壊に対して、その安全機能が損なわれるおそれがない場所に設置する。</p> <p>【説明資料 (7(4) : P4 条—70)】</p>	<p>また、屋外重要土木構造物、津波防護施設、浸水防止設備及び津波監視設備並びに<u>津波防護施設</u>、<u>浸水防止設備</u>又は<u>津波監視設備</u>が設置された建物・構築物については、<u>基準地震動</u> S_s による地震力に対して、それぞれの施設及び設備に要求される機能が保持できるように設計する。</p> <p>【説明資料 (1.1(6) : P4 条—69)】 <u>基準地震動</u> S_s による地震力は、<u>基準地震動</u> S_s を用いて、水平2方向及び鉛直方向について適切に組み合わせたものとして算定する。</p> <p>【説明資料 (1.1(6) : P4 条—69)】 なお、耐震重要施設が、<u>下位クラス施設</u>の波及的影響によって、その安全機能を損なわないように設計する。</p> <p>【説明資料 (1.1(9) : P4 条—70)】 耐震重要施設は、<u>液状化、揺すり込み沈下等の周辺地盤の変状の影響を考慮した場合においても、その安全機能が損なわれるおそれがないように設計する。</u></p> <p>【説明資料 (1.1(12) : P4 条—70)】</p> <p>4 について 耐震重要施設については、<u>基準地震動</u> S_s による地震力によって生じるおそれがある周辺の斜面の崩壊に対して、その安全機能が損なわれるおそれがない場所に設置する。</p> <p>【説明資料 (7. (4) : P4 条—88)】</p>	<p>・設備構成の相違 【柏崎6/7, 東海第二, 女川2】 ①の相違</p> <p>・液状化影響に係る設計方針の相違 【柏崎6/7, 東海第二】 女川2, 島根2号炉は液状化影響に係る設計方針を記載している</p>

柏崎刈羽原子力発電所 6/7号炉 (2017.12.20版)	東海第二発電所 (2018.9.18版)	女川原子力発電所 2号炉 (2020.2.7版)	島根原子力発電所 2号炉	備考
<p>1.3 気象等 該当なし</p> <p>1.4 設備等 該当なし</p> <p>1.5 手順等 <u>建物の補助壁を耐震壁として考慮する場合、耐震性能を維持するため、補助壁は、耐震壁と同等の維持管理を行う運用とする。</u></p>	<p>1.3 気象等 該当なし</p> <p>1.4 設備等 該当なし</p> <p>1.5 手順等 該当なし</p>	<p><u>第5項</u>について 炉心内の燃料被覆管の放射性物質の閉じ込めの機能については、以下のとおり設計する。 通常運転時及び運転時の異常な過渡変化時に生じるそれぞれの荷重と基準地震動 S_s による地震力を組み合わせた荷重条件により塑性ひずみが生じる場合であっても、その量が小さなレベルにとどまって破断延性限界に十分な余裕を有し、放射性物質の閉じ込めの機能に影響を及ぼさない設計とする。 なお、燃料の機械設計においては、燃料被覆管応力、累積疲労サイクル及び過度の寸法変化防止に対する設計方針を満足するように燃料要素の設計を行うが、上記の設計方針を満足させるための設計に当たっては、これらのうち燃料被覆管への地震力の影響を考慮すべき項目として、燃料被覆管応力及び累積疲労サイクルを評価項目とする。評価においては、内外圧力差による応力、熱応力、水力振動による応力、支持格子の接触圧による応力等のほか、地震による応力を考慮し、設計疲労曲線としては、Langer and O' Donnell の曲線を使用する。 【説明資料 (1.1(12) : P4 条-54)】</p> <p>1.3 気象等 該当なし</p> <p>1.4 設備等 該当なし</p> <p>1.5 手順等 該当なし</p>	<p><u>5</u> について <u>炉心内の燃料被覆管の放射性物質の閉じ込めの機能については、以下のとおり設計する。</u> <u>通常運転時及び運転時の異常な過渡変化時に生じるそれぞれの荷重と基準地震動 S_s による地震力を組み合わせた荷重条件により塑性ひずみが生じる場合であっても、その量が小さなレベルにとどまって破断延性限界に十分な余裕を有し、放射性物質の閉じ込めの機能に影響を及ぼさない設計とする。</u> <u>なお、燃料の機械設計においては、燃料被覆管応力、累積疲労サイクル及び過度の寸法変化防止に対する設計方針を満足するように燃料要素の設計を行うが、上記の設計方針を満足させるための設計に当たっては、これらのうち燃料被覆管への地震力の影響を考慮すべき項目として、燃料被覆管応力及び累積疲労サイクルを評価項目とする。評価においては、内外圧力差による応力、熱応力、水力振動による応力、支持格子の接触圧による応力等のほか、地震による応力を考慮し、設計疲労曲線としては、Langer and O' Donnell の曲線を使用する。</u> <u>【説明資料 (1.1(13) : P4 条-70)】</u></p> <p>1.3 気象等 該当なし</p> <p>1.4 設備等 該当なし</p> <p>1.5 手順等 <u>該当なし</u></p>	<p>・規則改正に伴う相違 【柏崎6/7, 東海第二】 ②の相違</p> <p>・モデル化方針の相違 【柏崎6/7】 柏崎6/7は補助壁を耐震壁として考慮するが、島根2号炉は考慮しない(既工認から変更なし)</p>

柏崎刈羽原子力発電所 6 / 7号炉 (2017.12.20版)	女川原子力発電所 2号炉 (2020.2.7版)	島根原子力発電所 2号炉	備考
<p><目次> 第2部 1. 耐震設計の基本方針 1.1 基本方針 1.2 適用規格 2. 耐震設計上の重要度分類 2.1 重要度分類の基本方針 2.2 耐震重要度分類 3. 設計用地震力 3.1 地震力の算定法 3.2 設計用地震力 4. 荷重の組合せと許容限界 4.1 基本方針 5. 地震応答解析の方針 5.1 建物・構築物 5.2 機器・配管系 5.3 屋外重要土木構造物 5.4 津波防護施設、浸水防止設備及び津波監視設備並びに<u>浸水防止設備又は津波監視設備</u>が設置された建物・構築物 6. 設計用減衰定数 7. 耐震重要施設の安全機能への下位クラス施設の波及的影響 8. 水平2方向及び鉛直方向の地震力の組合せに関する影響評価方針 9. 構造計画と配置計画</p>	<p><目次> 第2部 1. 耐震設計の基本方針 1.1 基本方針 1.2 適用規格 2. 耐震設計上の重要度分類 2.1 重要度分類の基本方針 2.2 耐震重要度分類 3. 設計用地震力 3.1 地震力の算定法 3.2 設計用地震力 4. 荷重の組合せと許容限界 4.1 基本方針 5. 地震応答解析の方針 5.1 建物・構築物 5.2 機器・配管系 5.3 屋外重要土木構造物 5.4 津波防護施設、浸水防止設備及び津波監視設備並びに<u>浸水防止設備</u>が設置された建物・構築物 6. 設計用減衰定数 7. 耐震重要施設の安全機能への下位クラス施設の波及的影響 8. 水平2方向及び鉛直方向の地震力の組合せに関する影響評価方針 9. 構造計画と配置計画</p>	<p><目次> 第2部 1. 耐震設計の基本方針 1.1 基本方針 1.2 適用規格 2. 耐震設計上の重要度分類 2.1 重要度分類の基本方針 2.2 耐震重要度分類 3. 設計用地震力 3.1 地震力の算定法 3.2 設計用地震力 4. 荷重の組合せと許容限界 4.1 基本方針 5. 地震応答解析の方針 5.1 建物・構築物 5.2 機器・配管系 5.3 屋外重要土木構造物 5.4 津波防護施設、浸水防止設備及び津波監視設備並びに<u>これら</u>が設置された建物・構築物 6. 設計用減衰定数 7. 耐震重要施設の安全機能への下位クラス施設の波及的影響 8. 水平2方向及び鉛直方向の地震力の組合せに関する影響評価方針 9. 構造計画と配置計画</p>	<p>備考</p> <p>・設備構成の相違 【柏崎6/7, 女川2】 ①の相違</p>

柏崎刈羽原子力発電所 6／7号炉 (2017.12.20版)	女川原子力発電所 2号炉 (2020.2.7版)	島根原子力発電所 2号炉	備考
<p>1. 耐震設計の基本方針</p> <p><u>柏崎刈羽原子力発電所6号及び7号炉の設計基準対象施設の耐震設計方針について説明する。なお、資料中で「6号炉」「7号炉」の区別を特に記載しない場合は6号及び7号炉共通の記載である。</u></p> <p>1.1 基本方針</p> <p>発電用原子炉施設の耐震設計は、「実用発電用原子炉及びその附属施設の位置、構造及び設備の基準に関する規則(平成25年6月28日原子力規制委員会規則第5号)」及び「実用発電用原子炉及びその附属施設の技術基準に関する規則(平成25年6月28日原子力規制委員会規則第6号)」に適合するよう以下の項目に従って行う。</p> <p>(1) 地震により生ずるおそれがあるその安全機能の喪失に起因する放射線による公衆への影響の程度が特に大きいもの(以下「耐震重要施設」という。)は、その供用中に当該耐震重要施設に大きな影響を及ぼすおそれがある地震による加速度によって作用する地震力に対して、その安全機能が損なわれるおそれがない設計とする。</p> <p>(2) 地震により発生するおそれがある安全機能の喪失(地震に伴って発生するおそれがある津波及び周辺斜面の崩壊等による安全機能の喪失を含む。)及びそれに続く放射線による公衆への影響を防止する観点から、各施設の安全機能が喪失した場合の影響の相対的な程度(以下「耐震重要度」という。)に応じて、<u>耐震重要度分類をSクラス、Bクラス又はCクラスに分類し、それぞれに応じた地震力に十分耐えられる設計とする。</u></p> <p>(3) 建物・構築物及び土木構造物(屋外重要土木構造物及びその他の土木構造物)については、耐震重要度分類の各クラスに応じて算定する地震力が作用した場合においても、接地圧に対する十分な支持力を有する地盤に設置する。</p> <p>(4) Sクラスの施設((6)に記載のもののうち、津波防護機能を有する設備(以下「津波防護施設」という。)、浸水防止機能を有する設備(以下「浸水防止設備」という。))及び敷地における津波監視機能を有する施設(以下「津波監視設備」という。)を除く。)について、静的地震力は、水平地震力と鉛直地震力が同時</p>	<p>第2部</p> <p>1. 耐震設計の基本方針</p> <p>1.1 基本方針</p> <p>発電用原子炉施設の耐震設計は「実用発電用原子炉及びその附属施設の位置、構造及び設備の基準に関する規則(平成25年6月28日原子力規制委員会規則第5号)」及び「実用発電用原子炉及びその附属施設の技術基準に関する規則(平成25年6月28日原子力規制委員会規則第6号)」に適合するよう以下の項目に従って行う。</p> <p>(1) 地震により生じることあるおそれがあるその安全機能の喪失に起因する放射線による公衆への影響の程度が特に大きいもの(以下「耐震重要施設」という。)は、その供用中に当該耐震重要施設に大きな影響を及ぼすおそれがある地震による加速度によって作用する地震力に対して、その安全機能が損なわれるおそれがないように設計する。</p> <p>(2) 地震により発生するおそれがある安全機能の喪失(地震に伴って発生するおそれがある津波及び周辺斜面の崩壊等による安全機能の喪失を含む。)及びそれに続く放射線による公衆への影響を防止する観点から、各施設の安全機能が喪失した場合の影響の相対的な程度(以下「耐震重要度」という。)に応じて、<u>耐震重要度分類をSクラス、Bクラス又はCクラスに分類し、それぞれに応じた地震力に十分耐えられるように設計する。</u></p> <p>(3) 建物・構築物及び土木構造物(屋外重要土木構造物及びその他の土木構造物)については、耐震重要度分類の各クラスに応じて算定する地震力が作用した場合においても、接地圧に対する十分な支持力を有する地盤に設置する。</p> <p>(4) Sクラスの施設((6)に記載のものうち、津波防護機能を有する設備(以下「津波防護施設」という。)、浸水防止機能を有する設備(以下「浸水防止設備」という。))及び敷地における津波監視機能を有する施設(以下「津波監視設備」という。)を除く。)について、静的地震力は、水平地震力と鉛直地震力が同時</p>	<p>1. 耐震設計の基本方針</p> <p><u>島根原子力発電所2号炉の設計基準対象施設の耐震設計方針について説明する。</u></p> <p>1.1 基本方針</p> <p>発電用原子炉施設の耐震設計は、「実用発電用原子炉及びその附属施設の位置、構造及び設備の基準に関する規則(平成25年6月28日原子力規制委員会規則第5号)」及び「実用発電用原子炉及びその附属施設の技術基準に関する規則(平成25年6月28日原子力規制委員会規則第6号)」に適合するよう以下の項目に従って行う。</p> <p>(1) 地震により生ずることあるおそれがあるその安全機能の喪失に起因する放射線による公衆への影響の程度が特に大きいもの(以下「耐震重要施設」という。)は、その供用中に当該耐震重要施設に大きな影響を及ぼすおそれがある地震による加速度によって作用する地震力に対して、その安全機能が損なわれるおそれがないように設計する。</p> <p>(2) 地震により発生するおそれがある安全機能の喪失(地震に伴って発生するおそれがある津波及び周辺斜面の崩壊等による安全機能の喪失を含む。)及びそれに続く放射線による公衆への影響を防止する観点から、各施設の安全機能が喪失した場合の影響の相対的な程度(以下「耐震重要度」という。)に応じて、<u>Sクラス、Bクラス又はCクラスに分類(以下「耐震重要度分類」という。))し、それぞれに応じた地震力に十分耐えられるように設計する。</u></p> <p>(3) 建物・構築物及び土木構造物(屋外重要土木構造物及びその他の土木構造物)については、耐震重要度分類の各クラスに応じて算定する地震力が作用した場合においても、接地圧に対する十分な支持力を有する地盤に設置する。</p> <p>(4) Sクラスの施設((6)に記載のものうち、津波防護機能を有する施設(以下「津波防護施設」という。)、浸水防止機能を有する設備(以下「浸水防止設備」という。))及び敷地における津波監視機能を有する設備(以下「津波監視設備」という。)を除く。)について、静的地震力は、水平地震力と鉛直地震力が同時</p>	

柏崎刈羽原子力発電所 6 / 7号炉 (2017.12.20版)	女川原子力発電所 2号炉 (2020.2.7版)	島根原子力発電所 2号炉	備考
<p>に不利な方向の組合せで作用するものとする。</p> <p>(5) Sクラスの施設(6)に記載のものうち、津波防護施設、浸水防止設備及び津波監視設備を除く。)は、基準地震動S_sによる地震力に対してその安全機能が保持できる設計とする。建物・構築物については、構造物全体としての変形能力(終局耐力時の変形)に対して十分な余裕を有するように、機器・配管系については、塑性ひずみが生じる場合であっても、その量が小さなレベルに留まって破断延性限界に十分な余裕を有し、その施設の機能を保持できるように設計する。</p> <p>また、弾性設計用地震動S_dによる地震力又は静的地震力のいずれか大きい方の地震力に対しておおむね弾性状態に留まる範囲で耐えられる設計とする。</p> <p>(6) 屋外重要土木構造物、津波防護施設、浸水防止設備及び津波監視設備並びに<u>浸水防止設備又は津波監視設備</u>が設置された建物・構築物は、基準地震動S_sによる地震力に対して、<u>構造全体として変形能力(終局耐力時の変形)について十分な余裕を有するとともに、それぞれの施設に要求される機能が保持できる設計とする。</u></p> <p>屋外重要土木構造物は、<u>構造部材のうち、鉄筋コンクリートの曲げについては、限界層間変形角、曲げ耐力又は圧縮縁コンクリート限界ひずみに対して十分な安全余裕を持たせることとし、せん断については、せん断耐力に対して適切な安全余裕を持たせることを基本とする。</u></p> <p><u>構造部材のうち、鋼管の曲げについては、終局曲率に対して十分な安全余裕を持たせることとし、せん断については、終局せん断強度に対して適切な安全余裕を持たせることを基本とする。ただし、構造部材の曲げ、せん断に対する上記の許容限界に代わり、許容応力度を適用することで、安全余裕を考慮する場合もある。</u></p> <p><u>なお、それぞれの安全余裕については、各施設の機能要求等を踏まえ設定する。</u></p> <p>津波防護施設、浸水防止設備及び津波監視設備並びに<u>浸水防止設備又は津波監視設備</u>が設置された建物・構築物については、(5)</p>	<p>に不利な方向の組合せで作用するものとする。</p> <p>(5) Sクラスの施設(6)に記載のものうち、津波防護施設、浸水防止設備及び津波監視設備を除く。)は、基準地震動S_sによる地震力に対してその安全機能が保持できる設計とする。建物・構築物については、構造物全体としての変形能力(終局耐力時の変形)について十分な余裕を有するように、機器・配管系については、塑性ひずみが生じる場合であっても、その量が小さなレベルにとどまって破断延性限界に十分な余裕を有し、その施設の機能を保持できるように設計する。</p> <p>また、弾性設計用地震動S_dによる地震力又は静的地震力のいずれか大きい方の地震力に対しておおむね弾性状態にとどまる範囲で耐えられる設計とする。</p> <p>(6) 屋外重要土木構造物、津波防護施設、浸水防止設備及び津波監視設備並びに<u>浸水防止設備</u>が設置された建物・構築物は、基準地震動S_sによる地震力に対して、それぞれの施設に要求される機能が保持できる設計とする。</p> <p>屋外重要土木構造物は、構造部材の曲げについては限界層間変形角、許容応力度等、構造部材のせん断についてはせん断耐力、許容応力度等に対して適切な安全余裕を持たせることとする。<u>3次元静的材料非線形解析により評価を行うもの等、ひずみを許容値とする場合は、構造物の要求機能に応じた許容値に対し適切な安全余裕を持たせることとする。</u></p> <p>津波防護施設及び<u>浸水防止設備</u>が設置された建物・構築物については、(5)に示す基準地震動S_sに対する設計方針を適用する。</p>	<p>に不利な方向の組合せで作用するものとする。</p> <p>(5) Sクラスの施設(6)に記載のものうち、津波防護施設、浸水防止設備及び津波監視設備を除く。)は、基準地震動S_sによる地震力に対してその安全機能が保持できる設計とする。建物・構築物については、構造物全体としての変形能力(終局耐力時の変形)に対して十分な余裕を有するように、機器・配管系については、塑性ひずみが生じる場合であっても、その量が小さなレベルにとどまって破断延性限界に十分な余裕を有し、その施設の機能を保持できるように設計する。</p> <p>また、弾性設計用地震動S_dによる地震力又は静的地震力のいずれか大きい方の地震力に対して、<u>おおむね弾性状態にとどまる範囲で耐えられる設計とする。</u></p> <p><u>なお、基準地震動S_s及び弾性設計用地震動S_dによる地震力は、水平2方向及び鉛直方向について適切に組み合わせて算定するものとする。</u></p> <p>(6) 屋外重要土木構造物、津波防護施設、浸水防止設備及び津波監視設備並びに<u>津波防護施設、浸水防止設備又は津波監視設備</u>が設置された建物・構築物は、基準地震動S_sによる地震力に対して、それぞれの施設に要求される機能が保持できる設計とする。</p> <p>屋外重要土木構造物は、構造部材の<u>曲げについては限界層間変形角、圧縮縁コンクリート限界ひずみ、曲げ耐力又は許容応力度等、面外せん断についてはせん断耐力又は許容応力度、面内せん断については限界せん断ひずみを許容限界とする。なお、限界層間変形角、圧縮縁コンクリート限界ひずみ、曲げ耐力、限界せん断ひずみ及びせん断耐力に対し適切な安全余裕を持たせることとし、それぞれの安全余裕については、各施設の機能要求等を踏まえ設定する。</u></p> <p>津波防護施設、<u>浸水防止設備及び津波監視設備並びにこれらが</u>設置された建物・構築物については、(5)に示す基準地震動S_s</p>	<p>備考</p> <p>・設備構成の相違 【柏崎6/7, 女川2】 ①の相違</p> <p>・記載の相違 【柏崎6/7, 女川2】 島根2号炉はコンクリートと鋼管に区分せず、面内せん断及び面外せん断について個別に記載している</p> <p>・設備構成の相違 【柏崎6/7, 女川2】 ①の相違</p>

柏崎刈羽原子力発電所 6/7号炉 (2017.12.20版)	女川原子力発電所 2号炉 (2020.2.7版)	島根原子力発電所 2号炉	備考
<p>に示す基準地震動 S_s に対する設計方針を適用する。</p> <p>基準地震動 S_s による地震力は、水平 2 方向及び鉛直方向について適切に組み合わせて算定するものとする。</p> <p>また、重大事故等対処施設を津波から防護するための津波防護施設、浸水防止設備及び津波監視設備並びに<u>浸水防止設備又は津波監視設備が設置された建物・構築物についても同様の設計方針とする。</u></p> <p>(7) Bクラスの施設は、静的地震力に対しておおむね弾性状態に<u>留まる範囲で耐えられる設計とする。</u></p> <p>また、共振のおそれのあるものについては、その影響についての検討を行う。その場合、検討に用いる地震動は、弾性設計用地震動 S_d に 2 分の 1 を乗じたものとする。当該地震動による地震力は、水平 2 方向及び鉛直方向について適切に組み合わせて算定するものとし、S クラス施設と同様に許容限界の範囲内に<u>留まる</u>ことを確認する。</p> <p>(8) Cクラスの施設は、静的地震力に対しておおむね弾性状態に<u>留まる範囲で耐えられる設計とする。</u></p> <p>(9) 耐震重要施設は、耐震重要度分類の下位のクラスに属するもの（資機材等含む）の波及的影響によって、その安全機能を損なわない設計とする。</p> <p>(10) 設計基準対象施設の構造計画及び配置計画に際しては、地震の影響が低減されるように考慮する。</p> <p><u>(11) Sクラスの施設及びその間接支持構造物等は、地震動及び地殻変動による基礎地盤の傾斜が基本設計段階の目安値である 1/2,000 を上回る場合、傾斜に対する影響を地震力に考慮する。</u></p>	<p><u>浸水防止設備及び津波監視設備については、その施設に要求される機能が保持できる設計とする。</u></p> <p>基準地震動 S_s による地震力は、水平 2 方向及び鉛直方向について適切に組み合わせて算定するものとする。</p> <p>また、重大事故等対処施設を津波から防護するための津波防護施設、浸水防止設備及び津波監視設備並びに<u>浸水防止設備が設置された建物・構築物についても同様の設計方針とする。</u></p> <p>(7) Bクラスの施設は、静的地震力に対しておおむね弾性状態にとどまる範囲で耐えられるように設計する。</p> <p>また、共振のおそれのある施設については、その影響についての検討を行う。その場合、検討に用いる地震動は、弾性設計用地震動 S_d に 2 分の 1 を乗じたものとする。当該地震動による地震力は、水平 2 方向及び鉛直方向について適切に組み合わせて算定するものとし、S クラス施設と同様に許容限界の範囲内にとどまることを確認する。</p> <p>(8) Cクラスの施設は、静的地震力に対しておおむね弾性状態にとどまる範囲で耐えられるように設計する。</p> <p>(9) 耐震重要施設は、耐震重要度分類の下位のクラスに属するもの（資機材等含む）の波及的影響によって、その安全機能を損なわない設計とする。</p> <p>(10) 設計基準対象施設の構造計画及び配置計画に際しては、地震の影響が低減されるように考慮する。</p>	<p>に対する設計方針を適用する。</p> <p><u>ただし、浸水防止設備のうち隔離弁、ポンプ及び配管については、(5)に示す基準地震動 S_s、弾性設計用地震動 S_d 及び静的地震力に対する設計方針を適用する。</u></p> <p><u>なお、基準地震動 S_s 及び弾性設計用地震動 S_d による地震力は、水平 2 方向及び鉛直方向について適切に組み合わせて算定するものとする。</u></p> <p>また、重大事故等対処施設を津波から防護するための津波防護施設、浸水防止設備及び津波監視設備並びに<u>これらが設置された建物・構築物についても同様の設計方針とする。</u></p> <p>(7) Bクラスの施設は、静的地震力に対しておおむね弾性状態にとどまる範囲で耐えられるように設計する。</p> <p>また、共振のおそれのある施設については、その影響についての検討を行う。その場合、検討に用いる地震動は、弾性設計用地震動 S_d に 2 分の 1 を乗じたものとする。当該地震動による地震力は水平 2 方向及び鉛直方向について適切に組み合わせて算定するものとし、S クラス施設と同様に許容限界の範囲内にとどまることを確認する。</p> <p>(8) Cクラスの施設は、静的地震力に対しておおむね弾性状態にとどまる範囲で耐えられる設計とする。</p> <p>(9) 耐震重要施設は、耐震重要度分類の下位のクラスに属するもの（資機材等含む）の波及的影響によって、その安全機能を損なわない設計とする。</p> <p>(10) 設計基準対象施設の構造計画及び配置計画に際しては、地震の影響が低減されるように考慮する。</p> <p><u>(11) Sクラスの施設及びその間接支持構造物等のうち、地震動及び地殻変動による基礎地盤の傾斜が基本設計段階の目安値である 1/2,000 を上回る施設においては、P S 検層等に基づく改良地盤の物性値を確保したうえで、グラウンドアンカを考慮することにより、施設の安全機能を損なわないように設計する。</u></p>	<p>・設備構成の相違 【柏崎 6/7, 女川 2】 ③の相違</p> <p>・設備構成の相違 【柏崎 6/7, 女川 2】 ③の相違</p> <p>・設備構成の相違 【柏崎 6/7, 女川 2】 ①の相違</p> <p>・傾斜の目安値を超える施設の設計方針の相違 【柏崎 6/7】 傾斜が目安値を上回る場合、柏崎 6/7 は、傾斜に対する影響を地震力に考慮する方針を記載。一方、島根 2 号炉は、P S 検層等に基づく改良地盤の物性値を確保したうえで、グラウンドアンカを考慮することにより、施設の安全機能を損なわないように設計する方針を記載</p>

柏崎刈羽原子力発電所 6 / 7号炉 (2017.12.20版)	女川原子力発電所 2号炉 (2020.2.7版)	島根原子力発電所 2号炉	備考
	<p>(11) 設計基準対象施設の設計においては、<u>防潮堤下部の地盤改良等により地下水の流れが遮断され敷地内の地下水位が上昇するおそれがあることを踏まえ、地下水位を一定の範囲に保持する地下水位低下設備を設置し、同設備の効果が及ぶ範囲においては、その機能を考慮した設計用地下水位を設定し水圧の影響を考慮する。地下水位低下設備の効果が及ばない範囲においては、自然水位より保守的に設定した水位又は地表面にて設計用地下水位を設定し水圧の影響を考慮する。</u></p> <p>(12) 耐震重要施設は、液状化、揺すり込み沈下等の周辺地盤の変状を考慮した場合においても、その安全機能が損なわれるおそれがないように設計する。</p> <p>(13) 炉心内の燃料被覆管の放射性物質の閉じ込めの機能については、以下のとおり設計する。 弾性設計用地震動 S_d による地震力又は静的地震力のいずれか大きい方の地震力に対して、炉心内の燃料被覆管の応答が全体的におおむね弾性状態にとどまるように設計する。 基準地震動 S_s による地震力に対して、放射性物質の閉じ込めの機能に影響を及ぼさないように設計する。</p>	<p>(12) <u>設計基準対象施設の設計においては、防波壁の設置及び地盤改良を実施したことにより地下水の流れが遮断され地下水位が上昇するおそれがあることを踏まえ、地下水位を一定の範囲に保持する地下水位低下設備を設置し、同設備の効果が及ぶ範囲においては、その機能を考慮した設計地下水位を設定し水圧の影響を考慮する。地下水位低下設備の効果が及ばない範囲においては、自然水位より保守的に高く設定した水位又は地表面にて設計地下水位を設定し水圧の影響を考慮する。</u></p> <p>(13) <u>耐震重要施設は、液状化、揺すり込み沈下等の周辺地盤の変状の影響を考慮した場合においても、その安全機能が損なわれるおそれがないように設計する。</u></p> <p>(14) <u>炉心内の燃料被覆管の放射性物質の閉じ込めの機能については、以下のとおり設計する。 弾性設計用地震動 S_d による地震力又は静的地震力のいずれか大きい方の地震力に対して、炉心内の燃料被覆管の応答が全体的におおむね弾性状態にとどまるように設計する。 基準地震動 S_s による地震力に対して、放射性物質の閉じ込めの機能に影響を及ぼさないように設計する。</u></p>	<p>・地下水位設定方針の相違 【柏崎 6/7】 女川 2, 島根 2号炉は地下水位低下設備を設置の上、同設備の効果を考慮した地下水位を設定している（詳細は、別紙-17 に記載）</p> <p>・液状化影響に係る設計方針の相違 【柏崎 6/7】 女川 2, 島根 2号炉は液状化影響に係る設計方針を記載している</p> <p>・規則改正に伴う相違 【柏崎 6/7】 ②の相違</p>

柏崎刈羽原子力発電所 6/7号炉 (2017.12.20版)	女川原子力発電所 2号炉 (2020.2.7版)	島根原子力発電所 2号炉	備考
<p>1.2 適用規格</p> <p>適用する規格としては、既往工認で適用実績がある規格のほか、最新の規格基準についても技術的妥当性及び適用性を示したうえで適用可能とする。</p> <p>既往工認で実績のある適用規格を以下に示す。</p> <ul style="list-style-type: none"> ・「原子力発電所耐震設計技術指針 JEAG4601_1987」(社)日本電気協会 ・「原子力発電所耐震設計技術指針_重要度分類・許容応力編 JEAG4601・補-1984」(社)日本電気協会 ・「原子力発電所耐震設計技術指針 JEAG4601-1991 追補版」(社)日本電気協会 <p>(以降、「JEAG4601」と記載しているものは上記3指針を指す。)</p> <ul style="list-style-type: none"> ・建築基準法・同施行令 ・鉄筋コンクリート構造計算規準・同解説—許容応力度設計法— ((社)日本建築学会, 1999 改定) ・原子力施設鉄筋コンクリート構造計算規準・同解説 ((社)日本建築学会, 2005 制定) ・鋼構造設計規準—許容応力度設計法— ((社)日本建築学会, 2005 改定) ・鉄骨鉄筋コンクリート構造設計規準・同解説—許容応力度設計と保有水平耐力— ((社)日本建築学会, 2001 改定) ・塔状鋼構造設計指針・同解説 ((社)日本建築学会, 1980 制定) ・煙突構造設計指針 ((社)日本建築学会, 2007 制定) <ul style="list-style-type: none"> ・鋼構造座屈設計指針 ((社)日本建築学会, 1996 改定) ・建築耐震設計における保有耐力と変形性能 ((社)日本建築学会, 1990 改定) ・建築基礎構造設計指針 ((社)日本建築学会, 2001 改定) ・各種合成構造設計指針・同解説 ((社)日本建築学会, 2010) <ul style="list-style-type: none"> ・発電用原子力設備規格 コンクリート製原子炉格納容器規格 (社)日本機械学会, 2003) ・コンクリート標準示方書 [構造性能照査編] ((社)土木学会, 2002 年制定) 	<p>1.2 適用規格</p> <p>適用する規格としては、既往工認で適用実績のある規格のほか、最新の規格基準についても技術的妥当性及び適用性を示したうえで適用可能とする。</p> <p>既往工認で実績のある適用規格を以下に示す。</p> <ul style="list-style-type: none"> ・原子力発電所耐震設計技術指針_重要度分類・許容応力編 JEAG4601・補-1984 ((社)日本電気協会) ・原子力発電所耐震設計技術指針 JEAG4601-1987 ((社)日本電気協会) ・原子力発電所耐震設計技術指針 JEAG4601-1991 追補版 ((社)日本電気協会) <p>(以降、「JEAG4601」と記載しているものは上記3指針を指す。)</p> <ul style="list-style-type: none"> ・建築基準法・同施行令 ・鉄筋コンクリート構造計算規準・同解説—許容応力度設計法— ((社)日本建築学会, 1999 改定) ・原子力施設鉄筋コンクリート構造計算規準・同解説 ((社)日本建築学会, 2005 制定) ・鋼構造設計規準—許容応力度設計法— ((社)日本建築学会, 2005 改定) ・鉄骨鉄筋コンクリート構造設計規準・同解説—許容応力度設計と保有水平耐力— ((社)日本建築学会, 2001 改定) ・塔状鋼構造設計指針・同解説 ((社)日本建築学会, 1980 制定) <ul style="list-style-type: none"> ・建築耐震設計における保有耐力と変形性能 ((社)日本建築学会, 1990 改定) ・建築基礎構造設計指針 ((社)日本建築学会, 2001 改定) ・各種合成構造設計指針・同解説 ((社)日本建築学会, 2010) ・<u>発電用原子力設備規格 設計・建設規格 ((社)日本機械学会, 2005/2007)</u> <ul style="list-style-type: none"> ・発電用原子力設備規格 コンクリート製原子炉格納容器規格 ((社)日本機械学会, 2003) ・コンクリート標準示方書 [構造性能照査編] ((社)土木学会, 2002 年制定) 	<p>1.2 適用規格</p> <p>適用する規格としては、既往工認で適用実績がある規格のほか、最新の規格基準についても技術的妥当性及び適用性を示したうえで適用可能とする。</p> <p>既往工認で実績のある適用規格を以下に示す。</p> <ul style="list-style-type: none"> ・「原子力発電所耐震設計技術指針 JEAG 4 6 0 1 -1987」(社)日本電気協会 ・「原子力発電所耐震設計技術指針重要度分類・許容応力編 JEAG 4 6 0 1 ・補-1984」(社)日本電気協会 ・「原子力発電所耐震設計技術指針 JEAG 4 6 0 1 -1991 追補版」(社)日本電気協会 <p>(以降、「JEAG 4 6 0 1」と記載しているものは上記3指針を指す。)</p> <ul style="list-style-type: none"> ・建築基準法・同施行令 ・鉄筋コンクリート構造計算規準・同解説—許容応力度設計法— ((社)日本建築学会, 1999 改定) ・原子力施設鉄筋コンクリート構造計算規準・同解説 ((社)日本建築学会, 2005 制定) ・鋼構造設計規準—許容応力度設計法— ((社)日本建築学会, 2005 改定) ・鉄骨鉄筋コンクリート構造計算規準・同解説—許容応力度設計と保有水平耐力— ((社)日本建築学会, 2001 改定) ・塔状鋼構造設計指針・同解説 ((社)日本建築学会, 1980 制定) ・<u>煙突構造設計指針 ((社)日本建築学会, 2007 制定)</u> ・<u>容器構造設計指針・同解説 ((社)日本建築学会, 2010 改定)</u> ・<u>鋼構造座屈設計指針 ((社)日本建築学会, 1996 改定)</u> ・建築耐震設計における保有耐力と変形性能 ((社)日本建築学会, 1990 改定) ・建築基礎構造設計指針 ((社)日本建築学会, 2001 改定) ・各種合成構造設計指針・同解説 ((社)日本建築学会, 2010) <ul style="list-style-type: none"> ・発電用原子力設備規格 コンクリート製原子炉格納容器規格 ((社)日本機械学会, 2003) ・コンクリート標準示方書 [構造性能照査編] ((社)土木学会, 2002 年制定) 	<p>・適用規格の相違</p> <p>【柏崎6/7, 女川2】</p> <p>島根2号炉では排気筒の設計に用いるため追加(既工認実績あり)</p>

柏崎刈羽原子力発電所 6 / 7号炉 (2017.12.20版)	女川原子力発電所 2号炉 (2020.2.7版)	島根原子力発電所 2号炉	備考
<p>・道路橋示方書 (I 共通編・IV 下部構造編)・同解説 ((社) 日本道路協会, 平成14年3月)</p> <p>・道路橋示方書 (V 耐震設計編)・同解説 ((社) 日本道路協会, 平成14年3月)</p> <p>・水道施設耐震工法指針・解説 ((社) 日本水道協会, 1997年版)</p> <p>・地盤工学会基準 (JGS1521-2003) 地盤の平板載荷試験方法</p> <p>・地盤工学会基準 (JGS3521-2004) 剛体載荷板による岩盤の平板載荷試験方法</p> <p>ただし, JEAG4601 に記載されている As クラスを含む A クラスの施設を S クラスの施設とした上で, 基準地震動 S₂, S₁ をそれぞれ基準地震動 S_s, 弾性設計用地震動 S_d と読み替える。</p> <p>また, 「発電用原子力設備に関する構造等の技術基準」(昭和55年通商産業省告示第501号, 最終改正平成15年7月29日経済産業省告示第277号)に関する内容については, 「発電用原子力設備規格 設計・建設規格(2005年版(2007年追補版を含む))」(第I編 軽水炉規格) JSME S NC1-2005/2007」(日本機械学会)に従うものとする。</p> <p>2. 耐震設計上の重要度分類</p> <p>2.1 重要度分類の基本方針</p> <p>設計基準対象施設の耐震設計上の重要度を次のように分類する。</p> <p>(1) S クラスの施設</p> <p>地震により発生するおそれがある事象に対して, 原子炉を停止し, 炉心を冷却するために必要な機能を持つ施設, 自ら放射性物質を内蔵している施設, 当該施設に直接関係しておりその機能喪失により放射性物質を外部に拡散する可能性のある施設, これらの施設の機能喪失により事故に至った場合の影響を緩和し, 放射線による公衆への影響を軽減するために必要な機能を持つ施設及びこれらの重要な安全機能を支援するために必要となる施設、並びに地震に伴って発生するおそれがある津波による安全機能の喪失を防止するために必要となる施設であって, その影響が大きい施設</p>	<p>・道路橋示方書 (I 共通編・IV 下部構造編)・同解説 ((社) 日本道路協会, 平成14年3月)</p> <p>・道路橋示方書 (V 耐震設計編)・同解説 ((社) 日本道路協会, 平成14年3月)</p> <p>・水道施設耐震工法指針・解説 ((社) 日本水道協会, 1997年版)</p> <p>・地盤工学会基準 (JGS 1521-2003) 地盤の平板載荷試験方法</p> <p>・地盤工学会基準 (JGS 3521-2004) 剛体載荷板による岩盤の平板載荷試験方法</p> <p>ただし, JEAG4601 に記載されている A s クラスを含む A クラスの施設を S クラスの施設とした上で, 基準地震動 S₂, S₁ をそれぞれ基準地震動 S_s, 弾性設計用地震動 S_d と読み替える。</p> <p>また, 「発電用原子力設備に関する構造等の技術基準」(昭和55年通商産業省告示第501号, 最終改正平成15年7月29日経済産業省告示第277号)に関する内容については, 「発電用原子力設備規格 設計・建設規格(2005年版(2007年追補版含む))」(第I編 軽水炉規格) JSME S NC1-2005/2007」(日本機械学会)に従うものとする。</p> <p>2. 耐震設計上の重要度分類</p> <p>2.1 重要度分類の基本方針</p> <p>設計基準対象施設の耐震設計上の重要度を次のように分類する。</p> <p>(1) S クラスの施設</p> <p>地震により発生するおそれがある事象に対して, 原子炉を停止し, 炉心を冷却するために必要な機能を持つ施設, 自ら放射性物質を内蔵している施設, 当該施設に直接関係しておりその機能喪失により放射性物質を外部に拡散する可能性のある施設, これらの施設の機能喪失により事故に至った場合の影響を緩和し, 放射線による公衆への影響を軽減するために必要な機能を持つ施設及びこれらの重要な安全機能を支援するために必要となる施設、並びに地震に伴って発生するおそれがある津波による安全機能の喪失を防止するために必要となる施設であって, その影響が大きい施設</p>	<p>・道路橋示方書 (I 共通編・IV 下部構造編)・同解説 ((社) 日本道路協会, 平成14年3月)</p> <p>・道路橋示方書 (V 耐震設計編)・同解説 ((社) 日本道路協会, 平成14年3月)</p> <p>・水道施設耐震工法指針・解説 ((社) 日本水道協会, 1997年版)</p> <p>・地盤工学会基準 (J G S 1 5 2 1-2003) 地盤の平板載荷試験方法</p> <p>・地盤工学会基準 (J G S 3 5 2 1-2004) 剛体載荷板による岩盤の平板載荷試験方法</p> <p>ただし, J E A G 4 6 0 1 に記載されている A s クラスを含む A クラスの施設を S クラスの施設としたうえで, 基準地震動 S₂, S₁ をそれぞれ基準地震動 S_s, 弾性設計用地震動 S_d と読み替える。</p> <p>また, 「発電用原子力設備に関する構造等の技術基準」(昭和55年通商産業省告示第501号, 最終改正平成15年7月29日経済産業省告示第277号)に関する内容については, 「発電用原子力設備規格 設計・建設規格(2005年版(2007年追補版を含む))」(第I編 軽水炉規格) JSME S NC1-2005/2007」((社) 日本機械学会)に従うものとする。</p> <p>2. 耐震設計上の重要度分類</p> <p>2.1 重要度分類の基本方針</p> <p>設計基準対象施設の耐震設計上の重要度を次のように分類する。</p> <p>(1) S クラスの施設</p> <p>地震により発生するおそれがある事象に対して, 原子炉を停止し, 炉心を冷却するために必要な機能を持つ施設, 自ら放射性物質を内蔵している施設, 当該施設に直接関係しておりその機能喪失により放射性物質を外部に拡散する可能性のある施設, これらの施設の機能喪失により事故に至った場合の影響を緩和し, 放射線による公衆への影響を軽減するために必要な機能を持つ施設、これらの重要な安全機能を支援するために必要となる施設及び地震に伴って発生するおそれがある津波による安全機能の喪失を防止するために必要となる施設であって, その影響が大きい施設</p>	

柏崎刈羽原子力発電所 6/7号炉 (2017.12.20版)	女川原子力発電所 2号炉 (2020.2.7版)	島根原子力発電所 2号炉	備考
<p>(2) Bクラスの施設 安全機能を有する施設のうち、機能喪失した場合の影響がSクラスの施設と比べ小さい施設</p> <p>(3) Cクラスの施設 Sクラスに属する施設及びBクラスに属する施設以外の一般産業施設又は公共施設と同等の安全性が要求される施設</p> <p>2.2 耐震重要度分類 耐震重要度分類について第1部第1.4.1-1表に示す。なお、同表には当該施設を支持する構造物の支持機能が維持されることを確認する地震動及び波及的影響を考慮すべき施設に適用する地震動についても併記する。</p> <p>3. 設計用地震力 3.1 地震力の算定法 耐震設計に用いる地震力の算定は以下の方法による。</p> <p>(1) 静的地震力 静的地震力は、Sクラスの施設(津波防護施設、浸水防止設備及び津波監視設備を除く。)、Bクラス及びCクラスの施設に適用することとし、それぞれ耐震重要度分類に応じて、以下の地震層せん断力係数C_i及び震度に基づき算定するものとする。</p> <p>a. 建物・構築物 水平地震力は、地震層せん断力係数C_iに、次に示す施設の耐震重要度分類に応じた係数を乗じ、さらに当該層以上の重量を乗じて算定するものとする。</p> <p>Sクラス 3.0 Bクラス 1.5 Cクラス 1.0</p> <p>ここで、地震層せん断力係数C_iは、標準せん断力係数C_0を0.2以上とし、建物・構築物の振動特性及び地盤の種類等を考慮して求められる値とする。</p> <p>また、必要保有水平耐力の算定においては、地震層せん断力係数C_iに乘じる施設の耐震重要度分類に応じた係数は、Sクラス、Bクラス及びCクラスともに1.0とし、その際に用いる標準せん</p>	<p>(2) Bクラスの施設 安全機能を有する施設のうち、機能喪失した場合の影響がSクラスの施設と比べ小さい施設</p> <p>(3) Cクラスの施設 Sクラスに属する施設及びBクラスに属する施設以外の一般産業施設又は公共施設と同等の安全性が要求される施設</p> <p>2.2 耐震重要度分類 耐震重要度分類について第1部第1.4-1表に示す。なお、同表には当該施設を支持する構造物の支持機能が維持されることを確認する地震動及び波及的影響を考慮すべき施設に適用する地震動についても併記する。</p> <p>3. 設計用地震力 3.1 地震力の算定法 耐震設計に用いる地震力の算定は以下の方法による。</p> <p>(1) 静的地震力 静的地震力は、Sクラスの施設(津波防護施設、浸水防止設備及び津波監視設備を除く。)、Bクラス及びCクラスの施設に適用することとし、それぞれ耐震重要度分類に応じて、以下の地震層せん断力係数C_i及び震度に基づき算定する。</p> <p>a. 建物・構築物 水平地震力は、地震層せん断力係数C_iに、次に示す施設の耐震重要度分類に応じた係数を乗じ、さらに当該層以上の重量を乗じて算定する。</p> <p>Sクラス 3.0 Bクラス 1.5 Cクラス 1.0</p> <p>ここで、地震層せん断力係数C_iは、標準せん断力係数C_0を0.2以上とし、建物・構築物の振動特性及び地盤の種類等を考慮して求められる値とする。</p> <p>また、必要保有水平耐力の算定においては、地震層せん断力係数C_iに乘じる施設の耐震重要度分類に応じた係数は、Sクラス、Bクラス及びCクラスともに1.0とし、その際に用いる標準せん</p>	<p>(2) Bクラスの施設 安全機能を有する施設のうち、機能喪失した場合の影響がSクラスの施設と比べ小さい施設</p> <p>(3) Cクラスの施設 Sクラスに属する施設及びBクラスに属する施設以外の一般産業施設又は公共施設と同等の安全性が要求される施設</p> <p>2.2 耐震重要度分類 耐震重要度分類について第1部第1.4.1-1表に示す。なお、同表には当該施設を支持する構造物の支持機能が維持されることを確認する地震動及び波及的影響を考慮すべき施設に適用する地震動についても併記する。</p> <p>3. 設計用地震力 3.1 地震力の算定法 耐震設計に用いる地震力の算定は以下の方法による。</p> <p>(1) 静的地震力 静的地震力は、Sクラスの施設(津波防護施設、浸水防止設備及び津波監視設備を除く。)、Bクラス及びCクラスの施設に適用することとし、それぞれ耐震重要度分類に応じて、以下の地震層せん断力係数C_i及び震度に基づき算定するものとする。ただし、<u>浸水防止設備のうち隔離弁、ポンプ及び配管については、Sクラスの施設に適用する静的地震力を適用する。</u></p> <p>a. 建物・構築物 水平地震力は、地震層せん断力係数C_iに、次に示す施設の耐震重要度分類に応じた係数を乗じ、さらに当該層以上の重量を乗じて算定するものとする。</p> <p>Sクラス 3.0 Bクラス 1.5 Cクラス 1.0</p> <p>ここで、地震層せん断力係数C_iは、標準せん断力係数C_0を0.2以上とし、建物・構築物の振動特性、地盤の種類等を考慮して求められる値とする。</p> <p>また、必要保有水平耐力の算定においては、地震層せん断力係数C_iに乘じる施設の耐震重要度分類に応じた係数は、Sクラス、Bクラス及びCクラスの<u>いずれにおいても</u>1.0とし、その際に用</p>	<p>・設備構成の相違 【柏崎6/7、女川2】 ③の相違</p>

柏崎刈羽原子力発電所 6 / 7号炉 (2017. 12. 20 版)	女川原子力発電所 2号炉 (2020. 2. 7 版)	島根原子力発電所 2号炉	備考
<p>断力係数 C_0 は 1.0 以上とする。</p> <p>S クラスの施設については、水平地震力と鉛直地震力が同時に不利な方向の組合せで作用するものとする。鉛直地震力は、震度 0.3 以上を基準とし、建物・構築物の振動特性及び地盤の種類等を考慮し、高さ方向に一定として求めた鉛直震度より算定するものとする。</p> <p>b. 機器・配管系</p> <p>静的地震力は、上記 a. に示す地震層せん断力係数 C_i に施設の耐震重要度分類に応じた係数を乗じたものを水平震度として、当該水平震度及び上記 a. の鉛直震度をそれぞれ 20%増しとした震度より求めるものとする。</p> <p>S クラスの施設については、水平地震力と鉛直地震力は同時に不利な方向の組合せで作用するものとする。ただし、鉛直震度は高さ方向に一定とする。</p> <p>c. 土木構造物（屋外重要土木構造物及びその他の土木構造物）</p> <p>土木構造物の静的地震力は、JEAG4601 の規定を参考に、C クラスの建物・構築物に適用される静的地震力を考慮する。</p> <p>上記 a. 及び b. 並びに c. の標準せん断力係数 C_0 等の割増係数の適用については、耐震性向上の観点から、一般産業施設及び公共施設等の耐震基準との関係を考慮して設定する。</p> <p>(2) 動的地震力</p> <p>動的地震力は、S クラスの施設、屋外重要土木構造物及び B クラスの施設のうち共振のおそれのあるものに適用する。S クラスの施設（津波防護施設、浸水防止設備及び津波監視設備を除く。）については、基準地震動 S_s 及び弾性設計用地震動 S_d から定める入力地震動を適用する。</p>	<p>断力係数 C_0 は 1.0 以上とする。</p> <p>S クラスの施設については、水平地震力と鉛直地震力が同時に不利な方向の組合せで作用するものとする。鉛直地震力は、震度 0.3 以上を基準とし、建物・構築物の振動特性、地盤の種類等を考慮し、高さ方向に一定として求めた鉛直震度より算定する。</p> <p>b. 機器・配管系</p> <p>静的地震力は、上記 a. に示す地震層せん断力係数 C_i に施設の耐震重要度分類に応じた係数を乗じたものを水平震度として、当該水平震度及び上記 a. の鉛直震度をそれぞれ 20%増しとした震度より求める。</p> <p>S クラスの施設については、水平地震力と鉛直地震力は同時に不利な方向の組合せで作用するものとする。ただし、鉛直震度は高さ方向に一定とする。</p> <p>c. 土木構造物（屋外重要土木構造物及びその他の土木構造物）</p> <p>土木構造物の静的地震力は、JEAG4601 の規定を参考に、C クラスの建物・構築物に適用される静的地震力を考慮する。</p> <p>上記 a. 及び b. 並びに c. の標準せん断力係数 C_0 等の割増し係数の適用については、耐震性向上の観点から、一般産業施設、公共施設等の耐震基準との関係を考慮して設定する。</p> <p>(2) 動的地震力</p> <p>動的地震力は、S クラスの施設、屋外重要土木構造物及び B クラスの施設のうち共振のおそれのある施設に適用する。S クラスの施設（津波防護施設、浸水防止設備及び津波監視設備を除く。）については、基準地震動 S_s 及び弾性設計用地震動 S_d から定める入力地震動を適用する。</p> <p>基準地震動 S_s は、「敷地ごとに震源を特定して策定する地震動」及び「震源を特定せず策定する地震動」について、解放基盤表面における水平方向及び鉛直方向の地震動としてそれぞれ策定した。</p>	<p>いる標準せん断力係数 C_0 は 1.0 以上とする。</p> <p>S クラスの施設については、水平地震力と鉛直地震力が同時に不利な方向の組合せで作用するものとする。鉛直地震力は、震度 0.3 以上を基準とし、建物・構築物の振動特性、地盤の種類等を考慮し、高さ方向に一定として求めた鉛直震度から算定するものとする。</p> <p>b. 機器・配管系</p> <p>静的地震力は、上記 a. に示す地震層せん断力係数 C_i に施設の耐震重要度分類に応じた係数を乗じたものを水平震度として、当該水平震度及び上記 a. の鉛直震度をそれぞれ 20%増しとした震度から求めるものとする。</p> <p>S クラスの施設については、水平地震力と鉛直地震力は同時に不利な方向の組合せで作用するものとする。ただし、鉛直震度は高さ方向に一定とする。</p> <p>c. 土木構造物（屋外重要土木構造物及びその他の土木構造物）</p> <p>土木構造物の静的地震力は、JEAG4601 の規定を参考に、C クラスの建物・構築物に適用される静的地震力を考慮する。</p> <p>上記 a.、b. 及び c. の標準せん断力係数 C_0 等の割増係数の適用については、耐震性向上の観点から、一般産業施設、公共施設等の耐震基準との関係を考慮して設定する。</p> <p>(2) 動的地震力</p> <p>動的地震力は、S クラスの施設、屋外重要土木構造物及び B クラスの施設のうち共振のおそれのあるものに適用する。S クラスの施設（津波防護施設、浸水防止設備及び津波監視設備を除く。）については、基準地震動 S_s 及び弾性設計用地震動 S_d から定める入力地震動を適用する。</p> <p>基準地震動 S_s は、「敷地ごとに震源を特定して策定する地震動」及び「震源を特定せず策定する地震動」について、解放基盤表面における水平方向及び鉛直方向の地震動としてそれぞれ策定した。</p>	<p>備考</p> <p>・記載の相違 【柏崎6/7】 島根 2号炉は S_s 及び S_d の策定方針を記載</p>

柏崎刈羽原子力発電所 6/7号炉 (2017.12.20版)	女川原子力発電所 2号炉 (2020.2.7版)	島根原子力発電所 2号炉	備考
<p>Bクラスの施設のうち共振のおそれのあるものについては、弾性設計用地震動Sdから定める入力地震動の振幅を2分の1にしたものによる地震力を適用する。</p> <p>屋外重要土木構造物、津波防護施設、浸水防止設備及び津波監視設備並びに<u>浸水防止設備又は津波監視設備</u>が設置された建物・構築物については、基準地震動Ssによる地震力を適用する。</p> <p>動的解析においては、地盤の諸定数も含めて材料のばらつきによる変動幅を適切に考慮する。</p> <p>3.2 設計用地震力 設計用地震力については別添-1に示す。</p>	<p><u>また、弾性設計用地震動Sdは、基準地震動Ssとの応答スペクトルの比率が目安として0.5を下回らないよう基準地震動Ssに係数を乗じて設定する。ここで、係数は工学的判断として、原子炉施設の安全機能限界と弾性限界に対する入力荷重の比率が0.5程度であるという知見を踏まえ、さらに、「発電用原子炉施設に関する耐震設計審査指針（昭和56年7月20日原子力安全委員会決定、平成13年3月29日一部改訂）」における基準地震動S1の応答スペクトルをおおむね下回らないよう配慮した値とする。具体的には、Ss-F1～F3及びSs-N1は係数0.5を乗じた地震動、応答スペクトルに基づく地震動評価による基準地震動Ss-D1～D3は係数0.58を乗じた地震動を弾性設計用地震動Sdとして設定する。また、建物・構築物及び機器・配管系ともに係数0.5又は0.58を採用することで、弾性設計用地震動Sdに対する設計に一貫性をとる。</u></p> <p>Bクラスの施設のうち共振のおそれのあるものについては、弾性設計用地震動Sdから定める入力地震動の振幅を2分の1にしたものによる地震力を適用する。</p> <p>屋外重要土木構造物、津波防護施設、浸水防止設備及び津波監視設備並びに<u>浸水防止設備</u>が設置された建物・構築物については、基準地震動Ssによる地震力を適用する。</p> <p>動的解析においては、地盤の諸定数も含めて材料のばらつきによる変動幅を適切に考慮する。</p> <p>3.2 設計用地震力 設計用地震力については別添-1に示す。</p>	<p><u>また、弾性設計用地震動Sdは、基準地震動Ssとの応答スペクトルの比率が目安として0.5を下回らないよう基準地震動Ssに係数0.5を乗じて設定する。ここで、係数0.5は、工学的判断として、発電用原子炉施設の安全機能限界と弾性限界に対する入力荷重の比率が0.5程度であるという知見を踏まえた値とする。さらに「発電用原子炉施設に関する耐震設計審査指針（昭和56年7月20日原子力安全委員会決定、平成13年3月29日一部改訂）」における基準地震動S1の応答スペクトルをおおむね下回らないよう配慮した地震動も弾性設計用地震動Sdとして設定する。</u></p> <p><u>また、建物・構築物及び機器・配管系ともに0.5を採用することで、弾性設計用地震動Sdに対する設計に一貫性をとる。</u></p> <p>Bクラスの施設のうち共振のおそれのあるものについては、弾性設計用地震動Sdから定める入力地震動の振幅を2分の1にしたものによる地震力を適用する。</p> <p>屋外重要土木構造物、津波防護施設、浸水防止設備及び津波監視設備並びに<u>津波防護施設、浸水防止設備又は津波監視設備</u>が設置された建物・構築物については、基準地震動Ssによる地震力を適用する。<u>ただし、浸水防止設備のうち隔離弁、ポンプ及び配管については、基準地震動Ss及び弾性設計用地震動Sdによる地震力を適用する。</u></p> <p>動的解析においては、地盤の諸定数も含めて材料のばらつきによる変動幅を適切に考慮する。</p> <p>3.2 設計用地震力 設計用地震力については別添-1に示す。</p>	<p>・Sdの設定方針の相違</p> <p>【柏崎6/7, 女川2】 島根2号炉はS1の応答スペクトルをおおむね下回らないよう配慮した地震動もSdとして設定する</p> <p>・設備構成の相違</p> <p>【柏崎6/7, 女川2】 ①の相違</p> <p>・設備構成の相違</p> <p>【柏崎6/7, 女川2】 ③の相違</p>

柏崎刈羽原子力発電所 6／7号炉 (2017.12.20版)	女川原子力発電所 2号炉 (2020.2.7版)	島根原子力発電所 2号炉	備考
<p>4. 荷重の組合せと許容限界</p> <p>4.1 基本方針</p> <p>耐震設計における荷重の組合せと許容限界は以下による。</p> <p>(1) 耐震設計上考慮する状態</p> <p>地震以外に設計上考慮する状態を以下に示す。</p> <p>a. 建物・構築物</p> <p>以下の(a)～(c)の状態を考慮する。</p> <p>(a) 運転時の状態</p> <p>発電用原子炉施設が運転状態にあり、通常自然条件下におかれている状態</p> <p>ただし、運転状態には通常運転時、運転時の異常な過渡変化時を含むものとする。</p> <p>(b) 設計基準事故時の状態</p> <p>発電用原子炉施設が設計基準事故時にある状態</p> <p>(c) 設計用自然条件</p> <p>設計上基本的に考慮しなければならない自然条件(風、積雪等)</p> <p>b. 機器・配管系</p> <p>以下の(a)～(d)の状態を考慮する。</p> <p>(a) 通常運転時の状態</p> <p>発電用原子炉の起動、停止、出力運転、高温待機及び燃料取替等が計画的又は頻繁に行われた場合であって、運転条件が所定の制限値以内にある運転状態</p> <p>(b) 運転時の異常な過渡変化時の状態</p> <p>通常運転時に予想される機械又は器具の単一の故障若しくはその誤作動又は運転員の単一の誤操作及びこれらと類似の頻度で発生すると予想される外乱によって発生する異常な状態であって、当該状態が継続した場合には炉心又は原子炉冷却材圧力バウンダリの著しい損傷が生ずるおそれがあるものとして安全設計上想定すべき事象が発生した状態</p> <p>(c) 設計基準事故時の状態</p> <p>発生頻度が運転時の異常な過渡変化より低い異常な状態であって、当該状態が発生した場合には発電用原子炉施設から多量の放射性物質が放出するおそれがあるものとして安全設計上想定すべき事象が発生した状態</p> <p>(d) 設計用自然条件</p>	<p>4. 荷重の組合せと許容限界</p> <p>4.1 基本方針</p> <p>耐震設計における荷重の組合せと許容限界は以下による。</p> <p>(1) 耐震設計上考慮する状態</p> <p>地震以外に設計上考慮する状態を以下に示す。</p> <p>a. 建物・構築物</p> <p>以下の(a)～(c)の状態を考慮する。</p> <p>(a) 運転時の状態</p> <p>発電用原子炉施設が運転状態にあり、通常自然条件下におかれている状態_{〇〇〇}</p> <p>ただし、運転状態には通常運転時、運転時の異常な過渡変化時を含むものとする。</p> <p>(b) 設計基準事故時の状態</p> <p>発電用原子炉施設が設計基準事故時にある状態_{〇〇〇}</p> <p>(c) 設計用自然条件</p> <p>設計上基本的に考慮しなければならない自然条件(風、積雪等)_{〇〇〇}</p> <p>b. 機器・配管系</p> <p>以下の(a)～(d)の状態を考慮する。</p> <p>(a) 通常運転時の状態</p> <p>発電用原子炉の起動、停止、出力運転、高温待機、燃料取替等が計画的又は頻繁に行われた場合であって、運転条件が所定の制限値以内にある運転状態_{〇〇〇}</p> <p>(b) 運転時の異常な過渡変化時の状態</p> <p>通常運転時に予想される機械又は器具の単一の故障若しくはその誤作動又は運転員の単一の誤操作及びこれらと類似の頻度で発生すると予想される外乱によって発生する異常な状態であって、当該状態が継続した場合には炉心又は原子炉冷却材圧力バウンダリの著しい損傷が生じ_{〇〇〇}るおそれがあるものとして安全設計上想定すべき事象が発生した状態_{〇〇〇}</p> <p>(c) 設計基準事故時の状態</p> <p>発生頻度が運転時の異常な過渡変化時より低い異常な状態であって、当該状態が発生した場合には発電用原子炉施設から多量の放射性物質が放出するおそれがあるものとして安全設計上想定すべき事象が発生した状態_{〇〇〇}</p> <p>(d) 設計用自然条件</p>	<p>4. 荷重の組合せと許容限界</p> <p>4.1 基本方針</p> <p>耐震設計における荷重の組合せと許容限界は以下による。</p> <p>(1) 耐震設計上考慮する状態</p> <p>地震以外に設計上考慮する状態を以下に示す。</p> <p>a. 建物・構築物</p> <p>以下の(a)～(c)の状態を考慮する。</p> <p>(a) 運転時の状態</p> <p>発電用原子炉施設が運転状態にあり、通常自然条件下におかれている状態</p> <p>ただし、運転状態には通常運転時、運転時の異常な過渡変化時を含むものとする。</p> <p>(b) 設計基準事故時の状態</p> <p>発電用原子炉施設が設計基準事故時にある状態</p> <p>(c) 設計用自然条件</p> <p>設計上基本的に考慮しなければならない自然条件(風、積雪等)</p> <p>b. 機器・配管系</p> <p>以下の(a)～(d)の状態を考慮する。</p> <p>(a) 通常運転時の状態</p> <p>発電用原子炉の起動、停止、出力運転、高温待機及び燃料取替等が計画的又は頻繁に行われた場合であって、運転条件が所定の制限値以内にある運転状態</p> <p>(b) 運転時の異常な過渡変化時の状態</p> <p>通常運転時に予想される機械又は器具の単一の故障若しくはその誤作動又は運転員の単一の誤操作及びこれらと類似の頻度で発生すると予想される外乱によって発生する異常な状態であって、当該状態が継続した場合には炉心又は原子炉冷却材圧力バウンダリの著しい損傷が生_{〇〇〇}ずるおそれがあるものとして安全設計上想定すべき事象が発生した状態</p> <p>(c) 設計基準事故時の状態</p> <p>発生頻度が運転時の異常な過渡変化より低い異常な状態であって、当該状態が発生した場合には発電用原子炉施設から多量の放射性物質が放出するおそれがあるものとして安全設計上想定すべき事象が発生した状態</p> <p>(d) 設計用自然条件</p>	

柏崎刈羽原子力発電所 6/7号炉 (2017.12.20版)	女川原子力発電所 2号炉 (2020.2.7版)	島根原子力発電所 2号炉	備考
<p>設計上基本的に考慮しなければならない自然条件(風,積雪等)</p> <p>c. 土木構造物 以下の(a)~(c)の状態を考慮する。</p> <p>(a) 運転時の状態 発電用原子炉施設が運転状態にあり,通常自然条件下におかれている状態 ただし,運転状態には通常運転時,運転時の異常な過渡変化時を含むものとする。</p> <p>(b) 設計基準事故時の状態 発電用原子炉施設が設計基準事故時にある状態</p> <p>(c) 設計用自然条件 設計上基本的に考慮しなければならない自然条件(風,積雪等)</p> <p>(2) 荷重の種類 a. 建物・構築物 以下の(a)~(d)の荷重とする。</p> <p>(a) 発電用原子炉のおかれている状態にかかわらず常時作用している荷重,すなわち固定荷重,積載荷重,土圧,水圧,及び通常の気象条件による荷重</p> <p>(b) 運転時の状態で施設に作用する荷重</p> <p>(c) 設計基準事故時の状態で施設に作用する荷重</p> <p>(d) 地震力,風荷重,積雪荷重等 ただし,運転時の状態及び設計基準事故時の状態での荷重には,機器・配管系から作用する荷重が含まれるものとし,地震力には地震時の土圧,機器・配管系からの反力,スロッシング等による荷重が含まれるものとする。</p> <p>b. 機器・配管系 以下の(a)~(d)の荷重とする。</p> <p>(a) 通常運転時の状態で施設に作用する荷重</p> <p>(b) 運転時の異常な過渡変化時の状態で施設に作用する荷重</p> <p>(c) 設計基準事故時の状態で施設に作用する荷重</p> <p>(d) 地震力,風荷重,積雪荷重等</p>	<p>設計上基本的に考慮しなければならない自然条件(風,積雪等)</p> <p>c. 土木構造物 以下の(a)~(c)の状態を考慮する。</p> <p>(a) 運転時の状態 発電用原子炉施設が運転状態にあり,通常自然条件下におかれている状態</p> <p>ただし,運転状態には通常運転時,運転時の異常な過渡変化時を含むものとする。</p> <p>(b) 設計基準事故時の状態 発電用原子炉施設が設計基準事故時にある状態</p> <p>(c) 設計用自然条件 設計上基本的に考慮しなければならない自然条件(風,積雪等)</p> <p>(2) 荷重の種類 a. 建物・構築物 以下の(a)~(d)の荷重とする。</p> <p>(a) 発電用原子炉のおかれている状態にかかわらず常時作用している荷重,すなわち固定荷重,積載荷重,土圧,水圧及び通常の気象条件による荷重</p> <p>(b) 運転時の状態で施設に作用する荷重</p> <p>(c) 設計基準事故時の状態で施設に作用する荷重</p> <p>(d) 地震力,風荷重,積雪荷重等 ただし,運転時の状態及び設計基準事故時の状態での荷重には,機器・配管系から作用する荷重が含まれるものとし,地震力には,地震時土圧,機器・配管系からの反力,スロッシング等による荷重が含まれるものとする。</p> <p>b. 機器・配管系 以下の(a)~(d)の荷重とする。</p> <p>(a) 通常運転時の状態で施設に作用する荷重</p> <p>(b) 運転時の異常な過渡変化時の状態で施設に作用する荷重</p> <p>(c) 設計基準事故時の状態で施設に作用する荷重</p> <p>(d) 地震力,風荷重,積雪荷重等 <u>ただし,地震力にはスロッシング等による荷重が含まれるものとする。</u></p>	<p>設計上基本的に考慮しなければならない自然条件(風,積雪等)</p> <p>c. 土木構造物 以下の(a)~(c)の状態を考慮する。</p> <p>(a) 運転時の状態 発電用原子炉施設が運転状態にあり,通常自然条件下におかれている状態 ただし,運転状態には通常運転時,運転時の異常な過渡変化時を含むものとする。</p> <p>(b) 設計基準事故時の状態 発電用原子炉施設が設計基準事故時にある状態</p> <p>(c) 設計用自然条件 設計上基本的に考慮しなければならない自然条件(風,積雪等)</p> <p>(2) 荷重の種類 a. 建物・構築物 以下の(a)~(d)の荷重とする。</p> <p>(a) 発電用原子炉のおかれている状態にかかわらず常時作用している荷重,すなわち固定荷重,積載荷重,土圧,水圧及び通常の気象条件による荷重</p> <p>(b) 運転時の状態で施設に作用する荷重</p> <p>(c) 設計基準事故時の状態で施設に作用する荷重</p> <p>(d) 地震力,風荷重,積雪荷重等 ただし,運転時の状態及び設計基準事故時の状態での荷重には,機器・配管系から作用する荷重が含まれるものとし,地震力には,地震時土圧,機器・配管系からの反力,スロッシング等による荷重が含まれるものとする。</p> <p>b. 機器・配管系 以下の(a)~(d)の荷重とする。</p> <p>(a) 通常運転時の状態で施設に作用する荷重</p> <p>(b) 運転時の異常な過渡変化時の状態で施設に作用する荷重</p> <p>(c) 設計基準事故時の状態で施設に作用する荷重</p> <p>(d) 地震力,風荷重,積雪荷重等</p>	

柏崎刈羽原子力発電所 6 / 7号炉 (2017. 12. 20 版)	女川原子力発電所 2号炉 (2020. 2. 7 版)	島根原子力発電所 2号炉	備考
<p>c. 土木構造物</p> <p>以下の(a)～(d)の荷重とする。</p> <p>(a) 発電用原子炉のおかれている状態にかかわらず常時作用している荷重, すなわち固定荷重, 積載荷重, 土圧, 水圧及び通常 の気象条件による荷重</p> <p>(b) 運転時の状態で施設に作用する荷重</p> <p>(c) 設計基準事故時の状態で施設に作用する荷重</p> <p>(d) 地震力, 風荷重, 積雪荷重等</p> <p>ただし, 運転時の状態及び設計基準事故時の状態での荷重には, 機器・配管系から作用する荷重が含まれるものとし, 地震力には, 地震時の土圧, 機器・配管系からの反力, スロッシング等による荷重が含まれるものとする。</p> <p>(3) 荷重の組合せ</p> <p>(2)に定めた地震力とほかの荷重との組合せは以下による。</p> <p>a. 建物・構築物 (d. に記載のものうち, 津波防護施設, 浸水防止設備及び津波監視設備を除く。)</p> <p>(a) Sクラスの建物・構築物については, 常時作用している荷重及び運転時(通常運転時又は運転時の異常な過渡変化時)に施設に作用する荷重と地震力とを組み合わせる。</p> <p>(b) Sクラスの建物・構築物については, 常時作用している荷重及び設計基準事故時の状態で施設に作用する荷重のうち長時間その作用が続く荷重と弾性設計用地震動 Sd による地震力又は静的地震力とを組み合わせる。</p> <p>(c) Bクラス及びCクラスの建物・構築物については, 常時作用している荷重及び運転時の状態で施設に作用する荷重と, 動的 地震力又は静的地震力とを組み合わせる。</p> <p>b. 機器・配管系 (d. に記載のものを除く。)</p> <p>(a) Sクラスの機器・配管系については, 通常運転時の状態で施設に作用する荷重と地震力とを組み合わせる。</p> <p>(b) Sクラスの機器・配管系については, 運転時の異常な過渡変化時の状態及び設計基準事故時の状態のうち地震によって引き起こされるおそれのある事象によって作用する荷重と地震力とを組み合わせる。</p> <p>(c) Sクラスの機器・配管系については, 運転時の異常な過渡</p>	<p>c. 土木構造物</p> <p>以下の(a)～(d)の荷重とする。</p> <p>(a) 発電用原子炉のおかれている状態にかかわらず常時作用している荷重, すなわち固定荷重, 積載荷重, 土圧, 水圧及び通常 の気象条件による荷重</p> <p>(b) 運転時の状態で施設に作用する荷重</p> <p>(c) 設計基準事故時の状態で施設に作用する荷重</p> <p>(d) 地震力, 風荷重, 積雪荷重等</p> <p>ただし, 運転時の状態及び設計基準事故時の状態での荷重には, 機器・配管系から作用する荷重が含まれるものとし, 地震力には, 地震時土圧, 機器・配管系からの反力, スロッシング等による荷重が含まれるものとする。</p> <p>(3) 荷重の組合せ</p> <p>(2)に定めた地震力と他の荷重との組合せは以下による。</p> <p>a. 建物・構築物 (d. に記載のものを除く。)</p> <p>(a) Sクラスの建物・構築物については, 常時作用している荷重及び運転時(通常運転時又は運転時の異常な過渡変化時)の状態 で施設に作用する荷重と地震力とを組み合わせる。</p> <p>(b) Sクラスの建物・構築物については, 常時作用している荷重及び設計基準事故時の状態で施設に作用する荷重のうち長時間その作用が続く荷重と弾性設計用地震動 Sd による地震力又は静 地震力とを組み合わせる。</p> <p>(c) Bクラス及びCクラスの建物・構築物については, 常時作用している荷重及び運転時の状態で施設に作用する荷重と動的 地震力又は静的地震力とを組み合わせる。</p> <p>b. 機器・配管系 (d. に記載のものを除く。)</p> <p>(a) Sクラスの機器・配管系については, 通常運転時の状態で施設に作用する荷重と地震力とを組み合わせる。</p> <p>(b) Sクラスの機器・配管系については, 運転時の異常な過渡変化時の状態及び設計基準事故時の状態のうち地震によって引き起こされるおそれのある事象によって施設に作用する荷重と地 震力とを組み合わせる。</p> <p>(c) Sクラスの機器・配管系については, 運転時の異常な過渡</p>	<p>c. 土木構造物</p> <p>以下の(a)～(d)の荷重とする。</p> <p>(a) 発電用原子炉のおかれている状態にかかわらず常時作用している荷重, すなわち固定荷重, 積載荷重, 土圧, 水圧及び通常 の気象条件による荷重</p> <p>(b) 運転時の状態で施設に作用する荷重</p> <p>(c) 設計基準事故時の状態で施設に作用する荷重</p> <p>(d) 地震力, 風荷重, 積雪荷重等</p> <p>ただし, 運転時の状態及び設計基準事故時の状態での荷重には, 機器・配管系から作用する荷重が含まれるものとし, 地震力には, 地震時土圧, 機器・配管系からの反力, スロッシング等による荷重が含まれるものとする。</p> <p>(3) 荷重の組合せ</p> <p>(2)に定めた地震力と他の荷重との組合せは以下による。</p> <p>a. 建物・構築物 (d. に記載のものうち, 津波防護施設, 浸水防止設備及び津波監視設備を除く。)</p> <p>(a) Sクラスの建物・構築物については, 常時作用している荷重及び運転時(通常運転時又は運転時の異常な過渡変化時)の状 態で施設に作用する荷重と地震力とを組み合わせる。</p> <p>(b) Sクラスの建物・構築物については, 常時作用している荷重及び設計基準事故時の状態で施設に作用する荷重のうち長時間その作用が続く荷重と弾性設計用地震動 S d による地震力又 は静的地震力とを組み合わせる。</p> <p>(c) Bクラス及びCクラスの建物・構築物については, 常時作用している荷重及び運転時の状態で施設に作用する荷重と, 動的 地震力又は静的地震力とを組み合わせる。</p> <p>b. 機器・配管系 (d. に記載のものを除く。)</p> <p>(a) Sクラスの機器・配管系については, 通常運転時の状態で施設に作用する荷重と地震力とを組み合わせる。</p> <p>(b) Sクラスの機器・配管系については, 運転時の異常な過渡変化時の状態及び設計基準事故時の状態のうち地震によって引き起こされるおそれのある事象によって作用する荷重と地震力 とを組み合わせる。</p> <p>(c) Sクラスの機器・配管系については, 運転時の異常な過渡</p>	

柏崎刈羽原子力発電所 6 / 7号炉 (2017.12.20版)	女川原子力発電所 2号炉 (2020.2.7版)	島根原子力発電所 2号炉	備考
<p>変化時の状態及び設計基準事故時の状態のうち地震によって引き起こされるおそれのない事象であっても、<u>いったん</u>事故が発生した場合、長時間継続する事象による荷重は、その事故事象の発生確率、継続時間及び地震動の年超過確率の関係を踏まえ、適切な地震力と組み合わせる。</p> <p>(d) Bクラス及びCクラスの機器・配管系については、通常運転時の状態で施設に作用する荷重及び運転時の異常な過渡変化時の状態で作用する荷重と、動的地震力又は静的地震力を組み合わせる。</p> <p>c. 土木構造物</p> <p>(a) 屋外重要土木構造物については、常時作用している荷重及び運転時（通常運転時又は運転時の異常な過渡変化時）の状態で施設に作用する荷重と地震力とを組み合わせる。</p> <p>(b) その他の土木構造物については、常時作用している荷重及び運転時の状態で施設に作用する荷重と静的地震力とを組み合わせる。</p> <p>d. 津波防護施設、浸水防止設備及び津波監視設備並びに<u>浸水防止設備又は津波監視設備</u>が設置された建物・構築物</p> <p>(a) <u>津波防護施設及び浸水防止設備又は津波監視設備</u>が設置された建物・構築物については、常時作用している荷重及び運転時の状態で施設に作用する荷重と基準地震動 S_s による地震力とを組み合わせる。</p> <p>(b) 浸水防止設備及び津波監視設備については、常時作用している荷重及び運転時の状態で施設に作用する荷重等と基準地震動 S_s による地震力を組み合わせる。</p>	<p>化時の状態及び設計基準事故時の状態のうち地震によって引き起こされるおそれのない事象であっても、<u>いったん</u>事故が発生した場合、長時間継続する事象による荷重は、その事故事象の発生確率、継続時間及び地震動の年超過確率の関係を踏まえ、適切な地震力と組み合わせる。</p> <p>(d) Bクラス及びCクラスの機器・配管系については、通常運転時の状態で施設に作用する荷重及び運転時の異常な過渡変化時の状態で施設に作用する荷重と動的地震力又は静的地震力とを組み合わせる。</p> <p>(e) 炉心内の燃料被覆管の放射性物質の閉じ込めの機能の確認においては、通常運転時の状態で燃料被覆管に作用する荷重及び運転時の異常な過渡変化時の状態のうち地震によって引き起こされるおそれのある事象によって燃料被覆管に作用する荷重と地震力とを組み合わせる。</p> <p>c. 土木構造物</p> <p>(a) 屋外重要土木構造物については、常時作用している荷重及び運転時（通常運転時又は運転時の異常な過渡変化時）の状態で施設に作用する荷重と地震力とを組み合わせる。</p> <p>(b) その他の土木構造物については、常時作用している荷重及び運転時の状態で施設に作用する荷重と静的地震力とを組み合わせる。</p> <p>d. 津波防護施設、浸水防止設備及び津波監視設備並びに<u>浸水防止設備</u>が設置された建物・構築物</p> <p>(a) <u>津波防護施設及び浸水防止設備</u>が設置された建物・構築物については、常時作用している荷重及び運転時の状態で施設に作用する荷重と基準地震動 S_s による地震力とを組み合わせる。</p> <p>(b) 浸水防止設備及び津波監視設備については、常時作用している荷重及び運転時の状態で施設に作用する荷重と基準地震動 S_s による地震力とを組み合わせる。</p>	<p>変化時の状態及び設計基準事故時の状態のうち地震によって引き起こされるおそれのない事象であっても、<u>一旦</u>事故が発生した場合、長時間継続する事象による荷重は、その事故事象の発生確率、継続時間及び地震動の年超過確率の関係を踏まえ、適切な地震力と組み合わせる。</p> <p>(d) Bクラス及びCクラスの機器・配管系については、通常運転時の状態で施設に作用する荷重及び運転時の異常な過渡変化時の状態で施設に作用する荷重と、動的地震力又は静的地震力を組み合わせる。</p> <p>(e) 炉心内の燃料被覆管の放射性物質の閉じ込めの機能の確認においては、通常運転時の状態で燃料被覆管に作用する荷重及び運転時の異常な過渡変化時の状態のうち地震によって引き起こされるおそれのある事象によって燃料被覆管に作用する荷重と地震力とを組み合わせる。</p> <p>c. 土木構造物</p> <p>(a) 屋外重要土木構造物については、常時作用している荷重及び運転時（通常運転時又は運転時の異常な過渡変化時）の状態で施設に作用する荷重と地震力とを組み合わせる。</p> <p>(b) その他の土木構造物については、常時作用している荷重及び運転時の状態で施設に作用する荷重と静的地震力とを組み合わせる。</p> <p>d. 津波防護施設、浸水防止設備及び津波監視設備並びに<u>これら</u>が設置された建物・構築物</p> <p>(a) <u>津波防護施設並びに津波防護施設、浸水防止設備又は津波監視設備</u>が設置された建物・構築物については、常時作用している荷重及び運転時の状態で施設に作用する荷重と基準地震動 S_s による地震力とを組み合わせる。</p> <p>(b) 浸水防止設備及び津波監視設備については、常時作用している荷重及び運転時の状態で施設に作用する荷重と基準地震動 S_s による地震力とを組み合わせる。</p>	<p>・規則改正に伴う相違 【柏崎 6/7】 ②の相違</p> <p>・設備構成の相違 【柏崎 6/7, 女川 2】 ①の相違</p> <p>・設備構成の相違 【柏崎 6/7, 女川 2】 ①の相違</p>

柏崎刈羽原子力発電所 6 / 7号炉 (2017. 12. 20 版)	女川原子力発電所 2号炉 (2020. 2. 7 版)	島根原子力発電所 2号炉	備考
<p>なお、上記 d. (a), (b)については、地震と津波が同時に作用する可能性について検討し、必要に応じて基準地震動 S_s による地震力と津波による荷重の組合せを考慮する。また、津波以外による荷重については、「(2) 荷重の種類」に準じるものとする。</p> <p>e. 荷重の組合せ上の留意事項</p> <p>(a) 動的地震力については、水平 2 方向と鉛直方向の地震力とを適切に組み合わせて算定するものとする。</p> <p>(b) ある荷重の組合せ状態での評価が明らかに厳しい場合には、その妥当性を示した上で、その他の荷重の組合せ状態での評価は行わないものとする。</p> <p>(c) 複数の荷重が同時に作用し、それらの荷重による応力の各ピークの生起時刻に明らかなずれがある場合には、その妥当性を示した上で、必ずしもそれぞれの応力のピーク値を重ねなくてもよいものとする。</p> <p>(d) <u>上位の耐震クラスの施設を支持する建物・構築物の当該部分の支持機能を確認する場合においては、支持される施設の耐震重要度分類に応じた地震力と、常時作用している荷重、運転時の状態で施設に作用する荷重及びその他必要な荷重とを組み合わせる。</u></p> <p>第 1 部第 1.4.1-1 表に対象となる建物・構築物及びその支持性能が維持されていることを検討すべき地震動等について記載する。</p>	<p>なお、上記 d. (a), (b)については、地震と津波が同時に作用する可能性について検討し、必要に応じて基準地震動 S_s による地震力と津波による荷重の組合せを考慮する。また、津波以外による荷重については、「(2) 荷重の種類」に準じるものとする。</p> <p>e. 荷重の組合せ上の留意事項</p> <p>(a) 動的地震力については、水平 2 方向と鉛直方向の地震力とを適切に組み合わせ算定するものとする。</p> <p>(b) ある荷重の組合せ状態での評価が明らかに厳しい場合には、その妥当性を示した上で、その他の荷重の組合せ状態での評価は行わない<u>ことがある</u>。</p> <p>(c) 複数の荷重が同時に作用し、それらの荷重による応力の各ピークの生起時刻に明らかなずれがある場合には、その妥当性を示した上で、必ずしもそれぞれの応力のピーク値を重ねなくてもよいものとする。</p> <p>(d) <u>上位の耐震重要度分類の施設を支持する建物・構築物等の当該部分の支持機能を確認する場合においては、支持される施設の耐震重要度分類に応じた地震力と常時作用している荷重、運転時の状態で施設に作用する荷重及びその他必要な荷重とを組み合わせる。</u></p> <p><u>なお、第 1 部第 1.4-1 表に対象となる建物・構築物及びその支持性能が維持されていることを検討すべき地震動等について記載する。</u></p> <p>(e) 地震と組み合わせる自然現象として、風及び積雪を考慮し、風荷重及び積雪荷重については、施設の設置場所、構造等を考慮して、地震荷重と組み合わせる。</p>	<p><u>浸水防止設備のうち隔離弁、ポンプ及び配管については、通常運転時の状態で施設に作用する荷重並びに運転時の異常な過渡変化時の状態及び設計基準事故時の状態のうち地震によって引き起こされるおそれのある事象によって施設に作用する荷重と地震力とを組み合わせる。運転時の異常な過渡変化時の状態及び設計基準事故時の状態のうち地震によって引き起こされるおそれのない事象であっても、一旦事故が発生した場合、長時間継続する事象による荷重は、その事故事象の発生確率、継続時間及び地震動の年超過確率の関係を踏まえ、適切な地震力と組み合わせる。</u></p> <p>なお、上記 d. (a), (b)については、地震と津波が同時に作用する可能性について検討し、必要に応じて基準地震動 S_s による地震力と津波による荷重の組合せを考慮する。また、津波以外による荷重については、「(2) 荷重の種類」に準じるものとする。</p> <p>e. 荷重の組合せ上の留意事項</p> <p>(a) 動的地震力については、水平 2 方向と鉛直方向の地震力とを適切に組み合わせて算定するものとする。</p> <p>(b) ある荷重の組合せ状態での評価が明らかに厳しい場合には、その妥当性を示した上で、その他の荷重の組合せ状態での評価は行わないものとする。</p> <p>(c) 複数の荷重が同時に作用し、それらの荷重による応力の各ピークの生起時刻に明らかなずれがある場合には、その妥当性を示した上で、必ずしもそれぞれの応力のピーク値を重ねなくてもよいものとする。</p> <p>(d) <u>耐震重要度分類の上位のクラスに属する施設を支持する建物・構築物の当該部分の支持機能を確認する場合においては、支持される施設の耐震重要度分類に応じた地震力と、常時作用している荷重、運転時の状態で施設に作用する荷重及びその他必要な荷重とを組み合わせる。</u></p> <p>第 1 部第 1.4.1-1 表に対象となる建物・構築物及びその支持性能が維持されていることを検討すべき地震動等について記載する。</p> <p><u>(e) 地震と組み合わせる自然現象として、風及び積雪を考慮し、風荷重及び積雪荷重については、施設の設置場所、構造等を考慮して、地震荷重と組み合わせる。</u></p>	<p>・設備構成の相違 【柏崎 6/7, 女川 2】 ③の相違</p> <p>・記載の充実 【柏崎6/7】 島根 2号炉は設計方針の一つとして自然現象の組合せを明記</p>

柏崎刈羽原子力発電所 6 / 7号炉 (2017.12.20版)	女川原子力発電所 2号炉 (2020.2.7版)	島根原子力発電所 2号炉	備考
<p>(4) 許容限界</p> <p>各施設の地震力と他の荷重とを組み合わせた状態に対する許容限界は以下のとおりとし、JEAG4601等の安全上適切と認められる規格及び基準又は試験等で妥当性が確認されている値を用いる。</p> <p>a. 建物・構築物 (d.に記載のものうち、津波防護施設、浸水防止設備及び津波監視設備を除く。)</p> <p>(a) Sクラスの建物・構築物</p> <p>イ. 弾性設計用地震動 Sd による地震力又は静的地震力との組合せに対する許容限界</p> <p>建築基準法等の安全上適切と認められる規格及び基準による許容応力度を許容限界とする。</p> <p>ただし、冷却材喪失事故時に作用する荷重との組合せ(原子炉格納容器における長期的荷重との組合せを除く。)に対しては、下記ロ. に示す許容限界を適用する。</p> <p>ロ. 基準地震動 Ss による地震力との組合せに対する許容限界</p> <p>建物・構築物が構造物全体としての変形能力(終局耐力時の変形)に対して十分な余裕を有し、終局耐力に対し妥当な安全余裕を持たせることとする(評価項目はせん断ひずみ、応力等)。</p> <p>なお、終局耐力は、建物・構築物に対する荷重又は応力を漸次増大していくとき、その変形又はひずみが著しく増加するに至る限界の最大耐力とし、既往の実験式等に基づき適切に定めるものとする。</p> <p>(b) Bクラス及びCクラスの建物・構築物</p> <p>上記(a)イ. による許容応力度を許容限界とする。</p> <p>(c) 耐震重要度の異なる施設を支持する建物・構築物</p> <p>上記(a)ロ. の項を適用するほか、耐震重要度の異なる施設がそれを支持する建物・構築物が、変形等に対して、その支持機能が損なわれないものとする。</p> <p>なお、当該施設を支持する建物・構築物の支持機能が維持されることを確認する際の地震動は、支持される施設に適用される地震動とする。</p> <p>(d) 建物・構築物の保有水平耐力</p>	<p>(4) 許容限界</p> <p>各施設の地震力と他の荷重とを組み合わせた状態に対する許容限界は以下のとおりとし、JEAG4601等の安全上適切と認められる規格及び基準又は試験等で妥当性が確認されている値を用いる。</p> <p>a. 建物・構築物 (d.に記載のものを除く。)</p> <p>(a) Sクラスの建物・構築物</p> <p>イ. 弾性設計用地震動 Sd による地震力又は静的地震力との組合せに対する許容限界</p> <p>建築基準法等の安全上適切と認められる規格及び基準による許容応力度を許容限界とする。</p> <p>ただし、冷却材喪失事故時に作用する荷重との組合せ(原子炉格納容器バウンダリを構成する施設における長期的荷重との組合せを除く。)に対しては、下記ロ. に示す許容限界を適用する。</p> <p>ロ. 基準地震動 Ss による地震力との組合せに対する許容限界</p> <p>建物・構築物が構造物全体としての変形能力(終局耐力時の変形)について十分な余裕を有し、終局耐力に対し妥当な安全余裕を持たせることとする(評価項目はせん断ひずみ、応力等)。</p> <p>なお、終局耐力は、建物・構築物に対する荷重又は応力を漸次増大していくとき、その変形又はひずみが著しく増加するに至る限界の最大耐力とし、<u>初期剛性の低下の要因として考えられる平成23年(2011年)東北地方太平洋沖地震等の地震やコンクリートの乾燥収縮によるひび割れ等が鉄筋コンクリート造耐震壁の変形能力及び終局耐力に影響を与えないことを確認していることから、既往の実験式等に基づき適切に定めるものとする。</u></p> <p>(b) Bクラス及びCクラスの建物・構築物</p> <p>上記(a)イ. の許容応力度を許容限界とする。</p> <p>(c) 耐震重要度の異なる施設を支持する建物・構築物</p> <p>上記(a)ロ. の項を適用するほか、耐震重要度の異なる施設を支持する建物・構築物が、変形等に対してその支持機能を損なわれないものとする。</p> <p>なお、当該施設を支持する建物・構築物の支持機能が維持されることを確認する際の地震動は、支持される施設に適用される地震動とする。</p> <p>(d) 建物・構築物の保有水平耐力</p>	<p>(4) 許容限界</p> <p>各施設の地震力と他の荷重とを組み合わせた状態に対する許容限界は以下のとおりとし、JEAG4601等の安全上適切と認められる規格及び基準、試験等で妥当性が確認されている値を用いる。</p> <p>a. 建物・構築物 (d.に記載のものうち、津波防護施設、浸水防止設備及び津波監視設備を除く。)</p> <p>(a) Sクラスの建物・構築物</p> <p>イ. 弾性設計用地震動 Sd による地震力又は静的地震力との組合せに対する許容限界</p> <p>「建築基準法」等の安全上適切と認められる規格及び基準による許容応力度を許容限界とする。</p> <p>ただし、冷却材喪失事故時に作用する荷重との組合せ(原子炉格納容器バウンダリにおける長期的荷重との組合せを除く)に対しては、下記ii に示す許容限界を適用する。</p> <p>ii 基準地震動 Ss による地震力との組合せに対する許容限界</p> <p>建物・構築物が構造物全体としての変形能力(終局耐力時の変形)に対して十分な余裕を有し、終局耐力に対し妥当な安全余裕を持たせることとする(評価項目はせん断ひずみ、応力等)。</p> <p>なお、終局耐力は、建物・構築物に対する荷重又は応力を漸次増大していくとき、その変形又はひずみが著しく増加するに至る限界の最大耐力とし、既往の実験式等に基づき適切に定めるものとする。</p> <p>(b) Bクラス及びCクラスの建物・構築物</p> <p>上記(a)イ. による許容応力度を許容限界とする。</p> <p>(c) 耐震重要度分類の異なる施設を支持する建物・構築物</p> <p>上記(a)ii の項を適用するほか、耐震重要度分類の異なる施設を支持する建物・構築物が、変形等に対して、その支持機能を損なわれないものとする。</p> <p>なお、当該施設を支持する建物・構築物の支持機能が維持されることを確認する際の地震動は、支持される施設に適用される地震動とする。</p> <p>(d) 建物・構築物の保有水平耐力</p>	<p>備考</p> <p>・モデル化方針の相違【女川2】</p> <p>女川2は初期剛性の低下を考慮するが島根2号炉では初期剛性の低下はないため考慮しない</p>

柏崎刈羽原子力発電所 6 / 7号炉 (2017. 12. 20 版)	女川原子力発電所 2号炉 (2020. 2. 7 版)	島根原子力発電所 2号炉	備考
<p>建物・構築物については、当該建物・構築物の保有水平耐力が必要保有水平耐力に対して耐震重要度分類に応じた安全余裕を有していることを確認する。</p> <p>b. 機器・配管系 (d. に記載のものを除く。)</p> <p>(a) S クラスの機器・配管系</p> <p>イ. 弾性設計用地震動 Sd による地震力又は静的地震力との組合せに対する許容限界</p> <p>応答が全体的におおむね弾性状態に<u>留まる</u>ものとする (評価項目は応力等)。</p> <p>ただし、冷却材喪失事故時に作用する荷重との組合せ (原子炉格納容器バウンダリ及び非常用炉心冷却設備等における長期的荷重との組合せを除く。) に対しては、下記(a) <u>ロ.</u> に示す許容限界を適用する。</p> <p>ロ. 基準地震動 Ss による地震力との組合せに対する許容限界</p> <p>塑性ひずみが生じる場合であっても、その量が小さなレベルに<u>留まって</u>破断延性限界に十分な余裕を有し、その施設に要求される機能に影響を及ぼすことがないように応力、荷重等を制限する。</p> <p>また、地震時又は地震後に動的機能が要求される機器等については、基準地震動 Ss による応答に対して、実証試験等により確認されている機能確認済加速度等を許容限界とする。動的機能維持の評価については別添-2 に示す。</p> <p>(b) B クラス及びC クラスの機器・配管系</p> <p>応答が全体的におおむね弾性状態に<u>留まる</u>こととする (評価項目は応力等)。</p> <p>(c) チャンネル・ボックス</p> <p>地震時に作用する荷重に対して、燃料集合体の冷却材流路を維持できること及び過大な変形や破損を生ずることにより制御棒の挿入が阻害されることがないこととする。</p>	<p>建物・構築物については、当該建物・構築物の保有水平耐力が必要保有水平耐力に対して耐震重要度に応じた<u>妥当な</u>安全余裕を有していることを確認する。</p> <p>b. 機器・配管系 (d. に記載のものを除く。)</p> <p>(a) S クラスの機器・配管系</p> <p>イ. 弾性設計用地震動 Sd による地震力又は静的地震力との組合せに対する許容限界</p> <p>応答が全体的におおむね弾性状態にとどまる<u>こと</u>とする (評価項目は応力等)。</p> <p>ただし、冷却材喪失事故時に作用する荷重との組合せ (原子炉格納容器バウンダリを構成する設備、非常用炉心冷却設備等における長期的荷重との組合せを除く。) に対しては、下記(a) <u>ロ.</u> に示す許容限界を適用する。</p> <p>ロ. 基準地震動 Ss による地震力との組合せに対する許容限界</p> <p>塑性ひずみが生じる場合であっても、その量が小さなレベルにとどまって破断延性限界に十分な余裕を有し、その施設に要求される機能に影響を及ぼすことがないように応力、荷重等を制限する。</p> <p>また、地震時又は地震後に動的機能が要求される機器等については、基準地震動 Ss による応答に対して、実証試験等により確認されている機能確認済加速度等を許容限界とする。動的機能維持の評価については別添-2 に示す。</p> <p>(b) Bクラス及びCクラスの機器・配管系</p> <p>応答が全体的におおむね弾性状態にとどまることとする (評価項目は応力等)。</p> <p>(c) チャンネルボックス</p> <p>地震時に作用する荷重に対して、燃料集合体の冷却材流路を維持できること及び過大な変形や破損を生ずることにより制御棒の挿入が阻害されることがないことを確認する。</p>	<p>建物・構築物については、当該建物・構築物の保有水平耐力が必要保有水平耐力に対して耐震重要度<u>分類</u>に応じた安全余裕を有していることを確認する。</p> <p>b. 機器・配管系 (d. に記載のものを除く。)</p> <p>(a) S クラスの機器・配管系</p> <p>イ. 弾性設計用地震動 S d による地震力又は静的地震力との組合せに対する許容限界</p> <p>応答が全体的におおむね弾性状態にとどまる<u>もの</u>とする (評価項目は応力等)。</p> <p>ただし、冷却材喪失事故時に作用する荷重との組合せ (原子炉格納容器バウンダリを構成する設備、非常用炉心冷却設備等における長期的荷重との組合せを除く。) に対しては、下記(a) <u>ii</u> に示す許容限界を適用する。</p> <p>ii. 基準地震動 S s による地震力との組合せに対する許容限界</p> <p>塑性ひずみが生じる場合であっても、その量が小さなレベルにとどまって破断延性限界に十分な余裕を有し、その施設に要求される機能に影響を及ぼすことがないように応力、荷重等を制限する。</p> <p>また、地震時又は地震後に動的機能が要求される機器等については、基準地震動 S s による応答に対して、実証試験等により確認されている機能確認済加速度等を許容限界とする。動的機能維持の評価については別添-2 に示す。</p> <p>(b) Bクラス及びCクラスの機器・配管系</p> <p>応答が全体的におおむね弾性状態にとどまる<u>こと</u>とする (評価項目は応力等)。</p> <p>(c) チャンネル・ボックス</p> <p>地震時に作用する荷重に対して、燃料集合体の冷却材流路を維持できること及び過大な変形や破損を生ずることにより制御棒の挿入が阻害されることがないことを<u>確認</u>する。</p>	

柏崎刈羽原子力発電所 6 / 7号炉 (2017. 12. 20 版)	女川原子力発電所 2号炉 (2020. 2. 7 版)	島根原子力発電所 2号炉	備考
<p>c. 土木構造物</p> <p>(a) 屋外重要土木構造物</p> <p>イ. 静的地震力との組合せに対する許容限界</p> <p>安全上適切と認められる規格及び基準による許容応力度を許容限界とする。</p> <p>ロ. 基準地震動 S_s による地震力との組合せに対する許容限界</p> <p>構造部材のうち、鉄筋コンクリートの曲げについては、限界層間変形角、曲げ耐力又は圧縮縁コンクリート限界ひずみに対して十分な安全余裕を持たせることとし、せん断については、せん断耐力に対して適切な安全余裕を持たせることを基本とする。</p> <p>構造部材のうち、鋼管の曲げについては、終局曲率に対して十分な安全余裕を持たせることとし、せん断については、終局せん断強度に対して適切な安全余裕を持たせることを基本とする。</p> <p>ただし、構造部材の曲げ、せん断に対する上記の許容限界に代わり、許容応力度を適用することで、安全余裕を考慮する場合もある。</p> <p>なお、それぞれの安全余裕については、各施設の機能要求等を踏まえ設定する。</p> <p>(b) その他の土木構造物</p> <p>安全上適切と認められる規格及び基準による許容応力度を許容限界とする。</p>	<p>(d) 燃料被覆管</p> <p>炉心内の燃料被覆管の放射性物質の閉じ込めの機能についての許容限界は、以下のとおりとする。</p> <p>イ. 弾性設計用地震動 S_d による地震力又は静的地震力との組合せに対する許容限界</p> <p>応答が全体的におおむね弾性状態にとどまることとする。</p> <p>ロ. 基準地震動 S_s による地震力との組合せに対する許容限界</p> <p>塑性ひずみが生じる場合であっても、その量が小さなレベルにとどまって破断延性限界に十分な余裕を有し、放射性物質の閉じ込めの機能に影響を及ぼさないこととする。</p> <p>c. 土木構造物</p> <p>(a) 屋外重要土木構造物</p> <p>イ. 静的地震力との組合せに対する許容限界</p> <p>安全上適切と認められる規格及び基準による許容値を許容限界とする。</p> <p>ロ. 基準地震動 S_s による地震力との組合せに対する許容限界</p> <p>構造部材の曲げについては限界層間変形角、許容応力度等、構造部材のせん断についてはせん断耐力、許容応力度等に対して、適切な安全余裕を持たせることとする。3次元静的材料非線形解析により評価を行うもの等、ひずみを許容値とする場合は、構造物の要求機能に応じた許容値に対し適切な安全余裕を持たせることとする。</p> <p>(b) その他の土木構造物</p> <p>安全上適切と認められる規格及び基準による許容値を許容限界とする。</p>	<p>(d) 燃料被覆管</p> <p>炉心内の燃料被覆管の放射性物質の閉じ込めの機能についての許容限界は、以下のとおりとする。</p> <p>i 弾性設計用地震動 S_d による地震力又は静的地震力との組合せに対する許容限界</p> <p>応答が全体的におおむね弾性状態にとどまることとする。</p> <p>ii 基準地震動 S_s による地震力との組合せに対する許容限界</p> <p>塑性ひずみが生じる場合であっても、その量が小さなレベルにとどまって破断延性限界に十分な余裕を有し、放射性物質の閉じ込めの機能に影響を及ぼさないこととする。</p> <p>c. 土木構造物</p> <p>(a) 屋外重要土木構造物</p> <p>i 静的地震力との組合せに対する許容限界</p> <p>安全上適切と認められる規格及び基準による許容値を許容限界とする。</p> <p>ii 基準地震動 S_s による地震力との組合せに対する許容限界</p> <p>構造部材の曲げについては限界層間変形角、圧縮縁コンクリート限界ひずみ、曲げ耐力又は許容応力度等、面外せん断についてはせん断耐力又は許容応力度、面内せん断については限界せん断ひずみを許容限界とする。なお、限界層間変形角、圧縮縁コンクリート限界ひずみ、曲げ耐力、限界せん断ひずみ及びせん断耐力に対し適切な安全余裕を持たせることとし、それぞれの安全余裕については、各施設の機能要求等を踏まえ設定する。</p> <p>(b) その他の土木構造物</p> <p>安全上適切と認められる規格及び基準による許容値を許容限界とする。</p>	<p>・規則改正に伴う相違</p> <p>【柏崎 6/7】</p> <p>②の相違</p> <p>・記載の相違</p> <p>【柏崎6/7, 女川2】</p> <p>島根 2号炉はコンクリートと鋼管に区分せず、面内せん断及び面外せん断について個別に記載している</p>

柏崎刈羽原子力発電所 6 / 7号炉 (2017.12.20版)	女川原子力発電所 2号炉 (2020.2.7版)	島根原子力発電所 2号炉	備考
<p>d. 津波防護施設, 浸水防止設備及び津波監視設備並びに<u>浸水防止設備又は津波監視設備</u>が設置された建物・構築物</p> <p><u>津波防護施設及び浸水防止設備又は津波監視設備</u>が設置された建物・構築物については, 当該施設及び建物・構築物が構造全体として変形能力(終局耐力時の変形)及び安定性について十分な余裕を有するとともに, その施設に要求される機能(津波防護機能, 浸水防止機能及び津波監視機能)が保持できるものとする(評価項目はせん断ひずみ, 応力等)。</p> <p>浸水防止設備及び津波監視設備については, その施設に要求される機能(浸水防止機能及び津波監視機能)が保持できるものとする。</p> <p>e. 基礎地盤の支持性能</p> <p>(a) Sクラスの建物・構築物及びSクラスの機器・配管系((b)に記載のもののうち, 津波防護施設, 浸水防止設備及び津波監視設備を除く。)の基礎地盤</p> <p>イ. 基準地震動S_sによる地震力との組合せに対する許容限界 接地圧が, 安全上適切と認められる規格及び基準等による地盤の極限支持力度に対して適切な余裕を有することを確認する。</p> <p>ロ. 弾性設計用地震動S_dによる地震力又は静的地震力との組合せに対する許容限界 接地圧に対して, 安全上適切と認められる規格及び基準等による地盤の短期許容支持力度を許容限界とする。</p> <p>(b) 屋外重要土木構造物, 津波防護施設, 浸水防止設備及び津波監視設備並びに<u>浸水防止設備又は津波監視設備</u>が設置された建物・構築物の基礎地盤</p> <p>イ. 基準地震動S_sによる地震力との組合せに対する許容限界 接地圧が, 安全上適切と認められる規格及び基準等による地盤の極限支持力度に対して適切な余裕を有することを確認する。</p> <p>(c) Bクラス及びCクラスの建物・構築物, Bクラス及びCクラスの機器・配管系及び<u>その他の土木構造物の基礎地盤</u></p>	<p>d. 津波防護施設, 浸水防止設備及び津波監視設備並びに<u>浸水防止設備</u>が設置された建物・構築物</p> <p><u>津波防護施設及び浸水防止設備</u>が設置された建物・構築物については, 当該施設及び建物・構築物が構造物全体としての変形能力(終局耐力時の変形)及び安定性について十分な余裕を有するとともに, その施設に要求される機能(津波防護機能, 浸水防止機能)が保持できるものとする(評価項目はせん断ひずみ, 応力等)。</p> <p>浸水防止設備及び津波監視設備については, その設備に要求される機能(浸水防止機能及び津波監視機能)が保持できるものとする。</p> <p>e. 基礎地盤の支持性能</p> <p>(a) Sクラスの建物・構築物及びSクラスの機器・配管系(津波防護施設, 浸水防止設備及び津波監視設備を除く。)の基礎地盤</p> <p>イ. 弾性設計用地震動S_dによる地震力又は静的地震力との組合せに対する許容限界 接地圧に対して, 安全上適切と認められる規格, 基準等による地盤の短期許容支持力度を許容限界とする。</p> <p>ロ. 基準地震動S_sによる地震力との組合せに対する許容限界 接地圧が, 安全上適切と認められる規格, 基準等による地盤の極限支持力度に対して適切な余裕を有することを確認する。</p> <p>(b) 屋外重要土木構造物, 津波防護施設, 浸水防止設備及び津波監視設備並びに<u>浸水防止設備</u>が設置された建物・構築物の基礎地盤</p> <p>イ. 基準地震動S_sによる地震力との組合せに対する許容限界 <u>上記(a)ロ.による許容支持力度を許容限界とする。</u></p> <p>(c) Bクラス及びCクラスの建物・構築物, Bクラス及びCクラスの機器・配管系並びに<u>その他の土木構造物の基礎地盤</u></p>	<p>d. 津波防護施設, 浸水防止設備及び津波監視設備並びに<u>これら</u>が設置された建物・構築物</p> <p><u>津波防護施設並びに津波防護施設, 浸水防止設備又は津波監視設備</u>が設置された建物・構築物については, <u>基準地震動S_sによる地震力に対して, 当該施設及び建物・構築物が構造物全体として変形能力(終局耐力時の変形)及び安定性について十分な余裕を有するとともに, その施設に要求される機能(津波防護機能, 浸水防止機能及び津波監視機能)が保持できるものとする(評価項目はせん断ひずみ, 応力等)。</u></p> <p>浸水防止設備及び津波監視設備については, <u>基準地震動S_sによる地震力に対して, その設備に要求される機能(浸水防止機能及び津波監視機能)が保持できるものとする。さらに, 浸水防止設備のうち隔離弁, ポンプ及び配管については, 弾性設計用地震動S_dによる地震力又は静的地震力のいずれか大きい方の地震力に対して, おおむね弾性状態にとどまるものとする。</u></p> <p>e. 基礎地盤の支持性能</p> <p>(a) Sクラスの建物・構築物及びSクラスの機器・配管系((b)に記載のもののうち, 津波防護施設, 浸水防止設備及び津波監視設備を除く。)の基礎地盤</p> <p>i. 弾性設計用地震動S_dによる地震力又は静的地震力との組合せに対する許容限界 接地圧に対して, 安全上適切と認められる規格, 基準等による地盤の短期許容支持力度を許容限界とする。</p> <p>ii. 基準地震動S_sによる地震力との組合せに対する許容限界 接地圧が, 安全上適切と認められる規格, 基準等による地盤の極限支持力度に対して適切な余裕を有することを確認する。</p> <p>(b) 屋外重要土木構造物, 津波防護施設, 浸水防止設備及び津波監視設備並びに<u>津波防護施設, 浸水防止設備又は津波監視設備</u>が設置された建物・構築物の基礎地盤</p> <p>i. 基準地震動S_sによる地震力との組合せに対する許容限界 <u>接地圧が, 安全上適切と認められる規格, 基準等による地盤の極限支持力度に対して適切な余裕を有することを確認する。</u></p> <p>(c) Bクラス及びCクラスの建物・構築物, Bクラス及びCクラスの機器・配管系並びに<u>その他の土木構造物の基礎地盤</u></p>	<p>・設備構成の相違 【柏崎6/7, 女川2】 ①の相違</p> <p>・設備構成の相違 【柏崎6/7, 女川2】 ①の相違</p> <p>・設備構成の相違 【柏崎6/7, 女川2】 ③の相違</p> <p>・設備構成の相違 【柏崎6/7, 女川2】 ①の相違</p>

柏崎刈羽原子力発電所 6/7号炉 (2017.12.20版)	女川原子力発電所 2号炉 (2020.2.7版)	島根原子力発電所 2号炉	備考												
<p>上記(a) <u>ロ.</u> による許容支持力度を許容限界とする。</p> <p>5. 地震応答解析の方針</p> <p>5.1 建物・構築物</p> <p>(1) 入力地震動</p> <p><u>入力地震動の評価においては、解放基盤表面以浅の影響を適切に考慮するため、5～7号炉の解放基盤表面はそれぞれ第1表に示す位置とする。</u></p> <table border="1" data-bbox="210 594 881 762"> <caption>第1表 入力地震動の評価における解放基盤表面の位置</caption> <thead> <tr> <th>号炉</th> <th>標高 T. M. S. L. * (m)</th> <th>整地面からの深さ (m)</th> </tr> </thead> <tbody> <tr> <td>5号炉</td> <td>-134</td> <td>146</td> </tr> <tr> <td>6号炉</td> <td>-155</td> <td>167</td> </tr> <tr> <td>7号炉</td> <td>-155</td> <td>167</td> </tr> </tbody> </table> <p><small>※T. M. S. L. : 東京湾平均海面。Tokyo bay Mean Sea Level の略で、東京湾での検潮に基づき設定された陸地の高さの基準</small></p> <p>建物・構築物の地震応答解析における入力地震動は、解放基盤表面で定義される基準地震動 S_s 及び弾性設計用地震動 S_d を基に、対象建物・構築物の地盤条件を適切に考慮した<u>上</u>で、必要に応じ2次元FEM解析又は1次元波動論により、地震応答解析モデルの入力位置で評価した入力地震動を設定する。地盤条件を考慮する場合には、地震動評価で考慮した敷地全体の地下構造との関係や対象建物・構築物位置と炉心位置での地質・速度構造の違いにも留意し、地盤の非線形応答に関する動的変形特性を考慮する。また、必要に応じ敷地における観測記録による検証や最新の科学的・技術的知見を踏まえ設定する。弾性設計用地震動 S_d ・静的地震力による評価については別添-3に示す。</p> <p>また、耐震Bクラスの建物・構築物のうち共振のおそれがあり、動的解析が必要なものに対しては、弾性設計用地震動 S_d を<u>2分の1倍した</u>ものを用いる。</p> <p><u>入力地震動の考え方については別添-8に示す。</u></p> <p>(2) 解析方法及び解析モデル</p> <p>動的解析による地震力の算定に当たっては、地震応答解析手法の適用性及び適用限界等を考慮の<u>上</u>、適切な解析法を選定するとともに、建物・構築物に応じた適切な解析条件を設定する。また、原則として、建物・構築物の地震応答解析及び床応答<u>曲線</u>の</p>	号炉	標高 T. M. S. L. * (m)	整地面からの深さ (m)	5号炉	-134	146	6号炉	-155	167	7号炉	-155	167	<p>上記(a) <u>イ.</u> による許容支持力度を許容限界とする。</p> <p>5. 地震応答解析の方針</p> <p>5.1 建物・構築物</p> <p>(1) 入力地震動</p> <p><u>建物・構築物の動的解析モデルに対する水平方向及び鉛直方向の入力地震動は、解放基盤表面で定義された基準地震動 S_s 及び弾性設計用地震動 S_d を用いて設定する。</u></p> <p><u>原子炉格納施設設置位置周辺は、地質調査の結果によれば、約1.4km/sのS波速度を持つ堅硬な岩盤が十分な広がりをもって存在することが確認されており、建物・構築物はこの堅硬な岩盤に支持させる。</u></p> <p><u>敷地周辺には中生界ジュラ系の砂岩、頁岩等が広く分布し、原子炉建屋の設置レベルにもこの岩盤が分布していることから、解放基盤表面は、この岩盤が分布する原子炉建屋の設置位置O.P. -14.1mに設定する。</u></p> <p>建物・構築物の地震応答解析における入力地震動は、解放基盤表面で定義される基準地震動 S_s 及び弾性設計用地震動 S_d を基に、対象建物・構築物の地盤の<u>非線形特性等</u>の条件を適切に考慮した<u>上</u>で、必要に応じ2次元FEM解析、<u>1次元波動論又は1次元地盤応答解析</u>により、地震応答解析モデルの入力位置で評価した入力地震動を設定する。地盤条件を考慮する場合には、地震動評価で考慮した敷地全体の地下構造との関係にも留意し、地盤の非線形応答に関する動的変形特性を考慮する。また、必要に応じ敷地における観測記録による検証や最新の科学的・技術的知見を踏まえ設定する。弾性設計用地震動 S_d 及び静的地震力による評価については別添-3に示す。</p> <p>また、Bクラスの建物・構築物のうち共振のおそれがあり、動的解析が必要なものに対しては、弾性設計用地震動 S_d に2分の1を乗じたものを用いる。</p> <p><u>入力地震動の考え方については別添-8に示す。</u></p> <p>(2) 解析方法及び解析モデル</p> <p>動的解析による地震力の算定に当たっては、地震応答解析手法の適用性、適用限界等を考慮の<u>上</u>、適切な解析法を選定するとともに、建物・構築物に応じた適切な解析条件を設定する。また、原則として、建物・構築物の地震応答解析及び床応答<u>曲線</u>の策定</p>	<p>上記(a) <u>イ.</u>による許容支持力度を許容限界とする。</p> <p>5. 地震応答解析の方針</p> <p>5.1 建物・構築物</p> <p>(1) 入力地震動</p> <p><u>解放基盤表面は、S波速度が700m/s以上となっている標高-10mとしている。</u></p> <p>建物・構築物の地震応答解析における入力地震動は、解放基盤表面で定義される基準地震動 S_s 及び弾性設計用地震動 S_d を基に、対象建物・構築物の地盤条件を適切に考慮した<u>うえ</u>で、必要に応じ2次元FEM解析又は1次元波動論により、地震応答解析モデルの入力位置で評価した入力地震動を設定する。地盤条件を考慮する場合には、地震動評価で考慮した敷地全体の地下構造との関係や対象建物・構築物位置と炉心位置での地質・速度構造の違いにも留意し、地盤の非線形応答に関する動的変形特性を考慮する。また、必要に応じ敷地における観測記録による検証や最新の科学的・技術的知見を踏まえ設定する。弾性設計用地震動 S_d ・静的地震力による評価については別添-3に示す。</p> <p>また、耐震Bクラスの建物・構築物のうち共振のおそれがあり、動的解析が必要なものに対しては、弾性設計用地震動 S_d に<u>2分の1を乗じた</u>ものを用いる。</p> <p>(2) 解析方法及び解析モデル</p> <p>動的解析による地震力の算定に当たっては、地震応答解析手法の適用性、<u>適用限界等を考慮のうえ</u>、適切な解析法を選定するとともに、建物・構築物に応じた適切な解析条件を設定する。また、原則として、建物・構築物の地震応答解析及び床応答<u>スペクトル</u></p>	<p>・解放基盤表面位置の設定方針の相違</p> <p>【柏崎6/7, 女川2】</p> <p>各プラント固有の地盤条件に基づき、解放基盤表面位置を設定する</p> <p>・別添資料の相違</p> <p>【柏崎6/7, 女川2】</p> <p>島根2号炉は入力地震動について別紙-16に記載</p>
号炉	標高 T. M. S. L. * (m)	整地面からの深さ (m)													
5号炉	-134	146													
6号炉	-155	167													
7号炉	-155	167													

柏崎刈羽原子力発電所 6 / 7号炉 (2017. 12. 20 版)	女川原子力発電所 2号炉 (2020. 2. 7 版)	島根原子力発電所 2号炉	備考
<p>策定は、線形解析及び非線形解析に適用可能な時刻歴応答解析法による。</p> <p>建物・構築物の地震応答解析に当たっては、建物・構築物の剛性はそれらの形状、構造特性等を十分考慮して評価し、集中質点系等に置換した解析モデルを設定する。</p> <p><u>なお、建物の補助壁を耐震壁として考慮するに当たっては、耐震壁としての適用性を確認した上で、適切な解析モデルを設定する。</u></p> <p>動的解析には、建物・構築物と地盤との相互作用を考慮するものとし、解析モデルの地盤のばね定数は、基礎版の平面形状、基礎側面と地盤の接触状況及び地盤の剛性等を考慮して定める。各入力地震動が接地率に与える影響を踏まえて、地盤ばねには、基礎浮上りによる非線形性又は誘発上下動を考慮できる浮上り非線形性を考慮するものとする。設計用地盤定数は、原則として、弾性波試験によるものを用いる。</p> <p>地震応答解析に用いる材料定数については、地盤の諸定数も含めて材料のばらつきによる変動幅を適切に考慮する。<u>コンクリートの実強度を考慮して鉄筋コンクリート造耐震壁の剛性を設定する場合は、建物・構築物ごとの建設時の試験データ等の代表性、保守性を確認した上で適用する。</u></p> <p>また、材料のばらつきによる変動のうち建物・構築物の振動性状や応答性状に及ぼす影響として考慮すべき要因を選定した上で、選定された要因を考慮した動的解析により設計用地震力を設定</p>	<p>は、線形解析及び非線形解析に適用可能な時刻歴応答解析法による。</p> <p>建物・構築物の地震応答解析に当たっては、建物・構築物の剛性はそれらの形状、構造特性等を十分考慮して評価し、集中質点系等に置換した解析モデルを設定する。</p> <p>動的解析には、建物・構築物と地盤との相互作用を考慮するものとし、解析モデルの地盤のばね定数は、基礎版の平面形状、基礎側面と地盤の接触状況、地盤の剛性等を考慮して定める。各入力地震動が接地率に与える影響を踏まえて、地盤ばねには<u>必要に応じて</u>、基礎浮上りによる非線形性又は誘発上下動を考慮できる浮上り非線形性を考慮するものとする。設計用地盤定数は、原則として、弾性波試験によるものを用いる。</p> <p>地震応答解析に用いる材料定数については、地盤の諸定数も含めて材料のばらつきによる変動幅を適切に考慮する。<u>平成 23 年(2011 年)東北地方太平洋沖地震等の地震やコンクリートの乾燥収縮によるひび割れ等に伴う初期剛性の低下については、観測記録や試験データなどから適切に応答解析モデルへ反映し、保守性を確認した上で適用する。屋外重要土木構造物については、平成 23 年(2011 年)東北地方太平洋沖地震等の地震に起因するひび割れが認められないこと及び地中構造物である屋外重要土木構造物に対する支配的な地震時荷重である土圧は、ひび割れ等に起因する初期剛性低下を考慮しない方が保守的な評価となることから、初期剛性低下は考慮しない。また、必要に応じて建物・構築物及び機器・配管系の設計用地震力に及ぼす影響を検討する。</u></p> <p>建物・構築物の動的解析において、地震時における地盤の有効応力の変化に伴う影響を考慮する場合には、有効応力解析等を実施する。有効応力解析に用いる液状化強度特性は、敷地の原地盤における代表性及び網羅性を踏まえた上で実施した液状化強度試験結果に基づき、保守性を考慮して設定する。</p>	<p>の策定は、線形解析及び非線形解析に適用可能な時刻歴応答解析法による。</p> <p>建物・構築物の地震応答解析に当たっては、建物・構築物の剛性はそれらの形状、構造特性等を十分考慮して評価し、集中質点系等に置換した解析モデルを設定する。</p> <p>動的解析には、建物・構築物と地盤との相互作用を考慮するものとし、解析モデルの地盤のばね定数は、基礎版の平面形状、基礎側面と地盤の接触状況、地盤の剛性等を考慮して定める。各入力地震動が接地率に与える影響を踏まえて、地盤ばねには、基礎浮上りによる非線形性又は誘発上下動を考慮できる浮上り非線形性を考慮するものとする。設計用地盤定数は、原則として、弾性波試験によるものを用いる。</p> <p>地震応答解析に用いる材料定数については、地盤の諸定数も含めて材料のばらつきによる変動幅を適切に考慮する。</p> <p><u>建物・構築物の動的解析において、地震時における地盤の有効応力の変化に伴う影響を考慮する場合には、有効応力解析等を実施する。有効応力解析に用いる液状化強度特性は、敷地の原地盤における代表性及び網羅性を踏まえたうえで実施した液状化強度試験結果よりも保守的な簡易設定法を用いて設定する。</u></p> <p><u>また、材料のばらつきによる変動のうち建物・構築物の振動性状や応答性状に及ぼす影響として考慮すべき要因を選定したうえで、選定された要因を考慮した動的解析により設計用地震力を設</u></p>	<p>備考</p> <p>・モデル化方針の相違【柏崎6/7】</p> <p>柏崎 6/7 は補助壁を耐震壁として考慮するが、島根 2号炉は考慮しない（既工認から変更なし）</p> <p>・モデル化方針の相違【柏崎6/7】</p> <p>柏崎6/7は耐震壁の剛性を実剛性とするが、島根 2号炉は設計剛性とする（既工認から変更なし）</p> <p>【女川2】</p> <p>女川 2 は初期剛性の低下を考慮するが島根 2号炉では初期剛性の低下はないため考慮しない</p> <p>・動的解析及び液状化強度特性の設定方針の相違【柏崎 6/7】</p> <p>女川 2, 島根 2号炉は動的解析について記載している。また、島根 2号炉は簡易設定法によ</p>

柏崎刈羽原子力発電所 6 / 7号炉 (2017. 12. 20 版)	女川原子力発電所 2号炉 (2020. 2. 7 版)	島根原子力発電所 2号炉	備考
<p>する。</p> <p>建物・構築物の3次元応答性状及び機器・配管系への影響については、建物・構築物の3次元FEMモデルによる解析に基づき、施設の重要性、<u>建屋規模</u>、<u>構造特性</u>を考慮して評価する。3次元応答性状等の評価は、時刻歴応答解析法による。</p> <p>5.2 機器・配管系</p> <p>(1) 入力地震動又は入力地震力</p> <p>機器・配管系の地震応答解析における入力地震動又は入力地震力は、基準地震動S_s及び弾性設計用地震動S_d、又は当該機器・配管系の設置床における設計用床応答曲線又は時刻歴応答波とする。弾性設計用地震動S_dによる評価については別添-3に示す。</p> <p>また、<u>耐震B</u>クラスの機器・配管系のうち共振のおそれがあり、動的解析が必要なものに対しては、弾性設計用地震動S_dを基に作成した設計用床応答曲線の応答加速度を2分の1倍したものをを用いる。</p> <p>(2) 解析方法及び解析モデル</p> <p>動的解析による地震力の算定に当たっては、地震応答解析手法の適用性及び適用限界等を考慮のうえ、適切な解析法を選定するとともに解析条件として考慮すべき減衰定数、剛性等の各物性値は適切な規格・基準、あるいは実験等の結果に基づき設定する。</p> <p>また、評価にあたっては建物・構築物の剛性及び地盤物性等の不確かさを適切に考慮する。<u>原子炉本体基礎については、鋼板とコンクリートの複合構造物として、より現実に近い適正な地震応答解析を実施する観点から、コンクリートの剛性変化を適切に考慮した復元力特性を設定する。復元力特性の設定に当たっては、既往の知見や実物の原子炉本体基礎を模擬した試験体による加力試験結果を踏まえて、妥当性、適用性を確認するとともに、設定における不確実性や保守性を考慮し、機器・配管系の設計用地震力を設定する。なお、原子炉本体基礎の構造強度は、鋼板のみで地震力に耐える設計とする。</u></p> <p>機器の解析に当たっては、形状、構造特性等を考慮して、代表的な振動モードを適切に表現できるよう1質点系モデル、多質点</p>	<p>建物・構築物の3次元応答性状及び機器・配管系への影響については、建物・構築物の3次元FEMモデルによる解析に基づき、施設の重要性、<u>建屋規模及び構造特性</u>を考慮して評価する。3次元応答性状等の評価は、時刻歴応答解析法による。</p> <p>5.2 機器・配管系</p> <p>(1) 入力地震動又は入力地震力</p> <p>機器・配管系の地震応答解析における入力地震動又は入力地震力は、基準地震動S_s及び弾性設計用地震動S_d若しくは当該機器・配管系の設置床における設計用床応答曲線又は時刻歴応答波とする。弾性設計用地震動S_dによる評価については別添-3に示す。</p> <p>また、Bクラスの機器・配管系のうち共振のおそれがあり、動的解析が必要なものに対しては、弾性設計用地震動S_dを基に作成した設計用床応答曲線の応答加速度を2分の1倍したものをを用いる。</p> <p>(2) 解析方法及び解析モデル</p> <p>動的解析による地震力の算定に当たっては、地震応答解析手法の適用性、適用限界等を考慮の上、適切な解析法を選定するとともに解析条件として考慮すべき減衰定数、剛性等の各物性値は、適切な規格及び基準又は試験等の結果に基づき設定する。</p> <p>また、評価にあたっては建物・構築物の剛性、<u>地盤物性のばらつき等</u>を適切に考慮する。<u>原子炉本体の基礎については、鋼板とコンクリートの複合構造物として、より現実に近い適正な地震応答解析を実施する観点から、コンクリートの剛性変化を適切に考慮した復元力特性を設定する。復元力特性の設定に当たっては、既往の知見や実物の原子炉本体の基礎を模擬した試験体による加力試験結果を踏まえて、妥当性、適用性を確認するとともに、設定における不確実性や保守性を考慮し、機器・配管系の設計用地震力を設定する。なお、原子炉本体の基礎の構造強度は、鋼板のみで地震力に耐える設計とする。</u></p> <p>機器の解析に当たっては、形状、構造特性等を考慮して、代表的な振動モードを適切に表現できるよう質点系モデル、有限要素</p>	<p><u>定する。</u></p> <p>建物・構築物の3次元応答性状及び機器・配管系への影響については、建物・構築物の3次元FEMモデルによる解析に基づき、施設の重要性、<u>建物規模</u>、<u>構造特性</u>を考慮して評価する。3次元応答性状等の評価は、時刻歴応答解析法又は<u>線形解析に適用可能な周波数応答解析法</u>による。</p> <p>5.2 機器・配管系</p> <p>(1) 入力地震動又は入力地震力</p> <p>機器・配管系の地震応答解析における入力地震動又は入力地震力は、基準地震動S_s及び弾性設計用地震動S_d、又は当該機器・配管系の設置床における設計用床応答スペクトル又は時刻歴応答波とする。弾性設計用地震動S_dによる評価については別添-3に示す。</p> <p>また、Bクラスの機器・配管系のうち共振のおそれがあり、動的解析が必要なものに対しては、弾性設計用地震動S_dを基に作成した設計用床応答スペクトルの応答加速度に2分の1を乗じたものをを用いる。</p> <p>(2) 解析方法及び解析モデル</p> <p>動的解析による地震力の算定に当たっては、地震応答解析手法の適用性、適用限界等を考慮のうえ、適切な解析法を選定するとともに解析条件として考慮すべき減衰定数、剛性等の各物性値は、適切な規格及び基準又は試験等の結果に基づき設定する。</p> <p>また、評価に<u>当たっては建物・構築物の剛性及び地盤物性等の不確かさを適切に考慮する。</u></p> <p>機器の解析に当たっては、形状、構造特性等を考慮して、代表的な振動モードを適切に表現できるよう質点系モデル、有限要素</p>	<p>り設定する</p> <p>・解析手法の相違 【柏崎6/7, 女川2】 第1部「1.4.1.3(2) b.地震応答解析」の記載を踏まえ、島根2号炉は周波数応答解析法を用いる</p> <p>・設備構成の相違 【柏崎6/7, 女川2】 柏崎6/7は原子炉圧力容器基礎の復元力特性を考慮するが、島根2号炉は考慮しない(既工認から変更なく弾性解析)ため、相違する</p>

柏崎刈羽原子力発電所 6 / 7号炉 (2017.12.20版)	女川原子力発電所 2号炉 (2020.2.7版)	島根原子力発電所 2号炉	備考
<p>系モデル等に置換し、設計用床応答曲線を用いたスペクトルモーダル解析法又は時刻歴応答解析法により応答を求める。</p> <p>配管系については、適切なモデルを作成し、設計用床応答曲線を用いたスペクトルモーダル解析法等により応答を求める。</p> <p>スペクトルモーダル解析法及び時刻歴応答解析法の選択に当たっては、衝突・すべり等の非線形現象を模擬する場合等には時刻歴応答解析法を用いる等、解析対象とする現象、対象設備の振動特性・構造特性等を考慮し適切に選定する。</p> <p>また、応答解析モデルは設備の3次元的な広がり及び当該設備の対称性を踏まえ、応答を適切に評価できる場合は1次元モデルや2次元モデルを用い、3次元的な応答性状を把握する必要がある場合は3次元的な配置をモデル化する等、その応答を適切に評価できるモデルを用いることとし、水平2方向及び鉛直方向の応答成分について適切に組み合わせるものとする。</p> <p>なお、剛性の高い機器は、その機器の設置床面の最大応答加速度の1.2倍の加速度を震度として作用させて構造強度評価に用いる地震力を算定する。</p> <p>5.3 屋外重要土木構造物 (1) 入力地震動</p> <p>屋外重要土木構造物の地震応答解析における入力地震動は、解放基盤表面で定義される基準地震動 S_s を基に、対象構造物の地盤条件を適切に考慮した上で、必要に応じ2次元FEM解析又は1次元波動論により、地震応答解析モデルの入力位置で評価した入力地震動を設定する。地盤条件を考慮する場合には、地震動評価で考慮した敷地全体の地下構造との関係にも留意し、地盤の非線形応答に関する動的変形特性を考慮する。また、必要に応じ敷地における観測記録による検証や最新の科学的・技術的知見を踏まえ設定する。静的地震力による評価については別添-3に示す。</p> <p><u>入力地震動の考え方については別添-8に示す。</u></p>	<p>モデル等に置換し、設計用床応答曲線を用いたスペクトルモーダル解析法又は時刻歴応答解析法により応答を求める。</p> <p>配管系については、配管の形状や構造を考慮して、代表的な振動モードを適切に表現できるモデルを作成し、設計用床応答曲線を用いたスペクトルモーダル解析法又は時刻歴応答解析法により応答を求める。</p> <p>スペクトルモーダル解析法及び時刻歴応答解析法の選択に当たっては、衝突、すべり等の非線形現象を模擬する観点又は既往研究の知見を取り入れ実機の挙動を模擬する観点で、建物・構築物の剛性、地盤物性のばらつき等への配慮をしつつ時刻歴応答解析法を用いる等、解析対象とする現象、対象設備の振動特性、構造特性等を考慮し適切に選定する。</p> <p>また、応答解析モデルは設備の3次元的な広がり及び当該設備の対称性を踏まえ、応答を適切に評価できる場合は1次元モデルや2次元モデルを用い、3次元的な応答性状を把握する必要がある場合は3次元的な配置をモデル化する等、その応答を適切に評価できるモデルを用いることとし、水平2方向及び鉛直方向の応答成分について適切に組み合わせるものとする。</p> <p>なお、剛性の高い機器は、その機器の設置床面の最大応答加速度の1.2倍の加速度を震度として作用させて構造強度評価に用いる地震力を算定する。</p> <p>5.3 屋外重要土木構造物 (1) 入力地震動</p> <p>屋外重要土木構造物の地震応答解析における入力地震動は、解放基盤表面で定義される基準地震動 S_s を基に、対象構造物の地盤条件を適切に考慮した上で1次元波動論により、地震応答解析モデルの入力位置で評価した入力地震動を設定する。地盤条件を考慮する場合には、地震動評価で考慮した敷地全体の地下構造との関係にも留意し、地盤の非線形応答に関する動的変形特性を考慮する。また、必要に応じ敷地における観測記録による検証や最新の科学的・技術的知見を踏まえ設定する。静的地震力による評価については別添-3に示す。</p> <p><u>入力地震動の考え方については別添-8に示す。</u></p>	<p>モデル等に置換し、設計用床応答スペクトルを用いたスペクトルモーダル解析法又は時刻歴応答解析法により応答を求める。</p> <p>配管系については、配管の形状や構造を考慮して、代表的な振動モードを適切に表現できるモデルを作成し、設計用床応答スペクトルを用いたスペクトルモーダル解析法又は時刻歴応答解析法により応答を求める。</p> <p>スペクトルモーダル解析法及び時刻歴応答解析法の選択に当たっては、衝突、すべり等の非線形現象を模擬する観点又は既往研究の知見を取り入れ実機の挙動を模擬する観点で、建物・構築物の剛性、地盤物性のばらつき等への配慮をしつつ時刻歴応答解析法を用いる等、解析対象とする現象、対象設備の振動特性、構造特性等を考慮し適切に選定する。</p> <p>また、応答解析モデルは設備の3次元的な広がり及び当該設備の対称性を踏まえ、応答を適切に評価できる場合は1次元モデルや2次元モデルを用い、3次元的な応答性状を把握する必要がある場合は3次元的な配置をモデル化する等、その応答を適切に評価できるモデルを用いることとし、水平2方向及び鉛直方向の応答成分について適切に組み合わせるものとする。</p> <p>なお、剛性の高い機器は、その機器の設置床面の最大応答加速度の1.2倍の加速度を震度として作用させて構造強度評価に用いる地震力を算定する。</p> <p>5.3 屋外重要土木構造物 (1) 入力地震動</p> <p>屋外重要土木構造物の地震応答解析における入力地震動は、解放基盤表面で定義される基準地震動 S_s を基に、対象構造物の地盤条件を適切に考慮したうえで、必要に応じ2次元FEM解析又は1次元波動論により、地震応答解析モデルの入力位置で評価した入力地震動を設定する。地盤条件を考慮する場合には、地震動評価で考慮した敷地全体の地下構造との関係にも留意し、地盤の非線形応答に関する動的変形特性を考慮する。また、必要に応じ敷地における観測記録による検証や最新の科学的・技術的知見を踏まえ設定する。静的地震力による評価については別添-3に示す。</p>	<p>備考</p> <p>・別添資料の相違 【柏崎6/7、女川2】 島根2号炉は入力地震動について別紙-1</p>

柏崎刈羽原子力発電所 6 / 7号炉 (2017.12.20版)	女川原子力発電所 2号炉 (2020.2.7版)	島根原子力発電所 2号炉	備考
<p>(2) 解析方法及び解析モデル</p> <p>動的解析による地震力の算定に当たっては、地震応答解析手法の適用性及び適用限界等を考慮のうえ、適切な解析法を選定するとともに、各構造物に応じた適切な解析条件を設定する。地震応答解析は、構造物と地盤の相互作用を考慮できる連成系の地震応答解析手法とし、地盤及び構造物の地震時における非線形挙動の有無や程度に応じて、線形、等価線形又は非線形解析のいずれかに行う。<u>液状化及びサイクリックモビリティ等を示す土層については、敷地の中で当該土層の分布範囲等を踏まえた上で、ばらつき及び不確実性を考慮して液状化強度特性を設定する。</u></p> <p>なお、地震応答解析では、水平地震動と鉛直地震動の同時加振を基本とするが、構造物の応答特性により水平2方向の同時性を考慮する必要がある場合は、水平2方向の組合せについて適切に評価する。</p> <p>(3) 評価対象断面</p> <p>屋外重要土木構造物の評価対象断面については、構造物の形状・配置等により、耐震上の弱軸、強軸が明確である場合、構造の安定性に支配的である弱軸方向を対象とする。</p> <p>また、評価対象断面位置については、構造物の配置や荷重条件等を考慮し、耐震評価上最も厳しくなると考えられる位置を評価対象とする。</p> <p>屋外重要土木構造物の耐震評価における評価断面選定の考え方を別添-6に示す。</p>	<p>(2) 解析方法及び解析モデル</p> <p>動的解析による地震力の算定に当たっては、地震応答解析手法の適用性、適用限界等を考慮の上、適切な解析法を選定するとともに、各構造物に応じた適切な解析条件を設定する。地震応答解析は、構造物と地盤の相互作用を考慮できる連成系の地震応答解析手法とし、地盤及び構造物の地震時における非線形挙動の有無や程度に応じて、線形、等価線形又は非線形解析のいずれかに行う。地震時における地盤の有効応力の変化に伴う影響を考慮する場合には、有効応力解析等を実施する。有効応力解析に用いる液状化強度特性は、敷地の原地盤における代表性及び網羅性を踏まえた上で実施した液状化強度試験結果に基づき、保守性を考慮して設定する。</p> <p>また、地震応答解析では、水平地震動と鉛直地震動の同時加振とするが、構造物の応答特性により水平2方向の同時性を考慮する場合は、水平2方向の組合せについて適切に評価する。</p> <p>(3) 評価対象断面</p> <p>屋外重要土木構造物の評価対象断面については、構造物の形状・配置等により、耐震上の弱軸、強軸が明確である場合、構造の安定性に支配的である弱軸方向を対象とする。</p> <p>また、評価対象断面位置については、構造物の配置や荷重条件等を考慮し、耐震評価上最も厳しくなると考えられる位置を評価対象とする。</p> <p>屋外重要土木構造物の耐震評価における評価断面選定の考え方を別添-6に示す。</p>	<p>(2) 解析方法及び解析モデル</p> <p>動的解析による地震力の算定に当たっては、地震応答解析手法の適用性、適用限界等を考慮のうえ、適切な解析法を選定するとともに、各構造物に応じた適切な解析条件を設定する。地震応答解析は、構造物と地盤の相互作用を考慮できる連成系の地震応答解析手法とし、地盤及び構造物の地震時における非線形挙動の有無や程度に応じて、線形、等価線形又は非線形解析のいずれかに行う。<u>地震時における地盤の有効応力の変化に伴う影響を考慮する場合には、有効応力解析等を実施する。有効応力解析に用いる液状化強度特性は、敷地の原地盤における代表性及び網羅性を踏まえたうえで実施した液状化強度試験結果よりも保守的な簡易設定法を用いて設定する。</u></p> <p>なお、地震応答解析では、水平地震動と鉛直地震動の同時加振を基本とするが、構造物の応答特性により水平2方向の同時性を考慮する必要がある場合は、水平2方向の組合せについて適切に評価する。</p> <p>(3) 評価対象断面</p> <p>屋外重要土木構造物の評価対象断面については、構造物の形状・配置等により、耐震上の弱軸、強軸が明確である場合、構造の安定性に支配的である弱軸方向を対象とする。</p> <p>また、評価対象断面位置については、構造物の配置や荷重条件等を考慮し、耐震評価上最も厳しくなると考えられる位置を評価対象とする。</p> <p><u>なお、床応答算出用の断面については、線状構造物の強軸方向断面も含めて選定する。</u></p> <p>屋外重要土木構造物の耐震評価における評価断面選定の考え方を別添-6に示す。</p>	<p>6に記載</p> <p>・液状化強度特性の設定方針の相違</p> <p>【柏崎6/7、女川2】 島根2号炉では、簡易設定法により液状化強度特性を設定する</p> <p>・断面選定方針の相違</p> <p>【柏崎6/7、女川2】 島根2号炉は床応答算出用断面について、線状構造物は強軸方向断面も含めて選定する</p>

柏崎刈羽原子力発電所 6 / 7号炉 (2017.12.20版)	女川原子力発電所 2号炉 (2020.2.7版)	島根原子力発電所 2号炉	備考
<p>5.4 津波防護施設、浸水防止設備及び津波監視設備並びに<u>浸水防止設備又は津波監視設備</u>が設置された建物・構築物</p> <p>(1) 入力地震動</p> <p>津波防護施設、浸水防止設備及び津波監視設備並びに<u>浸水防止設備又は津波監視設備</u>が設置された建物・構築物の地震応答解析における入力地震動は、解放基盤表面で定義される基準地震動 S_s を基に、構築物の<u>基礎地盤条件等</u>を考慮し設定する。</p> <p>なお、敷地内の詳細な地盤条件を考慮する場合には、地震動評価で考慮した敷地全体の地下構造との関係にも留意する。</p> <p>(2) <u>構造解析方法及び解析モデル</u></p> <p>動的解析による地震力の算定については、5.1(2)、5.2(2)及び5.3(2)によるものとする。</p> <p>6. 設計用減衰定数</p> <p>応答解析に用いる減衰定数は、JEAG4601に記載されている減衰定数を設備の種類、構造等により適切に選定するとともに、試験等で妥当性が確認された値も用いる。</p> <p>なお、<u>建屋</u>・構築物の応答解析に用いる鉄筋コンクリートの減衰定数の設定については、既往の知見に加え、既設施設の地震観測記録等より、その妥当性について検討する。</p> <p>地盤と屋外重要土木建造物の連成系地震応答解析モデルの減衰定数については、地中建造物としての特徴、<u>同モデルの振動特性</u>を考慮して適切に設定する。</p> <p>7. 耐震重要施設の安全機能への下位クラス施設の波及的影響</p> <p>耐震重要施設は、耐震重要度分類の下位のクラスに属する施設（以下「下位クラス施設」という。）の波及的影響によって、その安全機能を損なわないように設計する。</p> <p>波及的影響については、耐震重要施設の設計に用いる地震動又は地震力を適用して評価を行う。なお、地震動又は地震力の選定に当たっては、施設の配置状況、使用時間等を踏まえて適切に設定する。また、波及的影響においては水平2方向及び鉛直方向の地震力が同時に作用する場合に影響を及ぼす可能性のある施設を選定し評価する。</p>	<p>5.4 津波防護施設、浸水防止設備及び津波監視設備並びに<u>浸水防止設備</u>が設置された建物・構築物</p> <p>(1) 入力地震動</p> <p>津波防護施設、浸水防止設備及び津波監視設備並びに<u>浸水防止設備</u>が設置された建物・構築物の地震応答解析における入力地震動は、解放基盤表面で定義される基準地震動 S_s を基に、構築物の<u>基礎地盤条件等</u>を考慮し設定する。</p> <p>なお、敷地内の詳細な地盤条件を考慮する場合には、地震動評価で考慮した敷地全体の地下構造との関係にも留意する。</p> <p>(2) 解析方法及び解析モデル</p> <p><u>解析方法及び解析モデル</u>については、5.1(2)、5.2(2)及び5.3(2)によるものとする。</p> <p>6. 設計用減衰定数</p> <p>応答解析に用いる減衰定数は、JEAG4601に記載されている減衰定数を設備の種類、構造等により適切に選定するとともに、試験等で妥当性が確認された値も用いる。</p> <p>なお、<u>建物</u>・構築物の応答解析に用いる鉄筋コンクリートの減衰定数の設定については、既往の知見に加え、既往施設の地震観測記録等により、その妥当性について検討する。</p> <p>地盤と屋外重要土木建造物の連成系地震応答解析モデルの減衰定数については、地中建造物としての特徴及び同モデルの振動特性を考慮して適切に設定する。</p> <p>7. 耐震重要施設の安全機能への下位クラス施設の波及的影響</p> <p>耐震重要施設は、耐震重要度分類の下位のクラスに属する施設（以下「下位クラス施設」という。）の波及的影響によって、その安全機能を損なわないように設計する。</p> <p>波及的影響については、耐震重要施設の設計に用いる地震動又は地震力を適用して評価を行う。なお、地震動又は地震力の選定に当たっては、施設の配置状況、使用時間等を踏まえて適切に設定する。また、波及的影響においては水平2方向及び鉛直方向の地震力が同時に作用する場合に影響を及ぼす可能性のある施設及び設備を選定し評価する。</p>	<p>5.4 津波防護施設、浸水防止設備及び津波監視設備並びに<u>これら</u>が設置された建物・構築物</p> <p>(1) 入力地震動</p> <p>津波防護施設、浸水防止設備及び津波監視設備並びに<u>これら</u>が設置された建物・構築物の地震応答解析における入力地震動は、解放基盤表面で定義される基準地震動 S_s <u>又は弾性設計用地震動 S_d</u>を基に、構築物の<u>地盤条件等</u>を考慮し設定する。</p> <p>なお、敷地内の詳細な地盤条件を考慮する場合には、地震動評価で考慮した敷地全体の地下構造との関係にも留意する。</p> <p>(2) 解析方法及び解析モデル</p> <p><u>動的解析による地震力の算定</u>については、5.1(2)、5.2(2)及び5.3(2)によるものとする。</p> <p>6. 設計用減衰定数</p> <p>応答解析に用いる減衰定数は、JEAG4601に記載されている減衰定数を設備の種類、構造等により適切に選定するとともに、試験等で妥当性が確認された値も用いる。</p> <p>なお、<u>建物</u>・構築物の応答解析に用いる鉄筋コンクリートの減衰定数の設定については、既往の知見に加え、既設施設の地震観測記録等により、その妥当性について検討する。</p> <p>地盤と屋外重要土木建造物の連成系地震応答解析モデルの減衰定数については、地中建造物としての特徴及び同モデルの振動特性を考慮して適切に設定する。</p> <p>7. 耐震重要施設の安全機能への下位クラス施設の波及的影響</p> <p>耐震重要施設は、耐震重要度分類の下位のクラスに属する施設（以下「下位クラス施設」という。）の波及的影響によって、その安全機能を損なわないように設計する。</p> <p>波及的影響については、耐震重要施設の設計に用いる地震動又は地震力を適用して評価を行う。なお、地震動又は地震力の選定に当たっては、施設の配置状況、使用時間等を踏まえて適切に設定する。また、波及的影響においては水平2方向及び鉛直方向の地震力が同時に作用する場合に影響を及ぼす可能性のある施設<u>及び設備</u>を選定し評価する。</p>	<p>・設備構成の相違【柏崎6/7、女川2】 ①の相違</p> <p>・設備構成の相違【柏崎6/7、女川2】 ①の相違</p> <p>・設備構成の相違【柏崎6/7、女川2】 ③の相違</p>

柏崎刈羽原子力発電所 6 / 7号炉 (2017.12.20版)	女川原子力発電所 2号炉 (2020.2.7版)	島根原子力発電所 2号炉	備考
<p><u>波及的影響については、以下に示す(1)～(4)の4つの事項について検討を行う。</u></p> <p><u>また、原子力発電所の地震被害情報等から新たに検討すべき事項が抽出された場合には、これを追加する。</u></p> <p>(1) <u>設置地盤及び地震応答性状の相違等に起因する不等沈下又は相対変位による影響</u> a. <u>不等沈下</u> 耐震重要施設の設計に用いる地震動又は地震力に伴う不等沈下による、耐震重要施設の安全機能への影響 b. <u>相対変位</u> 耐震重要施設の設計に用いる地震動又は地震力に伴う下位クラス施設と耐震重要施設の相対変位による、耐震重要施設の安全機能への影響</p> <p>(2) <u>耐震重要施設と下位のクラスの施設との接続部における相互影響</u> 耐震重要施設の設計に用いる地震動又は地震力に伴う、耐震重要施設に接続する下位クラス施設の損傷による、耐震重要施設の安全機能への影響</p> <p>(3) <u>建屋内における下位のクラスの施設の損傷、転倒及び落下等による耐震重要施設への影響</u> 耐震重要施設の設計に用いる地震動又は地震力に伴う、<u>建屋内</u>の下位クラス施設の損傷、<u>転倒及び落下</u>等による、耐震重要施設の安全機能への影響</p> <p>(4) <u>建屋外における下位のクラスの施設の損傷、転倒及び落下等による耐震重要施設への影響</u> 耐震重要施設の設計に用いる地震動又は地震力に伴う、<u>建屋外</u>の下位クラス施設の損傷、<u>転倒及び落下</u>等による、耐震重要施設</p>	<p><u>波及的影響については、以下に示す(1)～(4)の検討事項について検討を行う。</u></p> <p><u>また、原子力発電所の地震被害情報等から新たに検討すべき事項が抽出された場合には、これを追加する。</u></p> <p>(1) <u>設置地盤及び地震応答性状の相違等に起因する不等沈下及び相対変位による影響</u> a. <u>不等沈下</u> 耐震重要施設の設計に用いる地震動又は地震力に伴う不等沈下による、耐震重要施設の安全機能への影響 b. <u>相対変位</u> 耐震重要施設の設計に用いる地震動又は地震力に伴う下位クラス施設と耐震重要施設の相対変位による、耐震重要施設の安全機能への影響</p> <p>(2) <u>耐震重要施設と下位のクラスの施設との接続部における相互影響</u> 耐震重要施設の設計に用いる地震動又は地震力に伴う耐震重要施設に接続する下位クラス施設の損傷による、耐震重要施設の安全機能への影響</p> <p>(3) <u>建屋内における下位のクラスの施設の損傷、転倒、落下等による耐震重要施設への影響</u> 耐震重要施設の設計に用いる地震動又は地震力に伴う<u>建屋内</u>の下位クラス施設の損傷、<u>転倒、落下</u>等による、耐震重要施設の安全機能への影響</p> <p>(4) <u>建屋外における下位のクラスの施設の損傷、転倒、落下等による耐震重要施設への影響</u> 耐震重要施設の設計に用いる地震動又は地震力に伴う施設の設置地盤及び周辺地盤の液状化による影響を考慮した<u>建屋外</u>の</p>	<p><u>波及的影響評価に当たっては、以下(1)～(4)をもとに、敷地全体を俯瞰した調査・検討を行い、耐震重要施設の安全機能への影響がないことを確認する。確認に当たっては、施設の配置、構成等の特徴を考慮することとし、大型の下位クラス施設と耐震重要施設が物理的に分離されず設置される等、耐震重要施設の安全機能への影響の確認において配慮を要する場合は、その特徴に留意して調査・検討を行う。</u></p> <p><u>なお、原子力発電所の地震被害情報をもとに、以下(1)～(4)以外に検討すべき事項がないか確認し、新たな検討事項が抽出された場合には、その観点を追加する。</u></p> <p>(1) <u>設置地盤及び地震応答性状の相違等に起因する不等沈下又は相対変位による影響</u> a. <u>不等沈下</u> 耐震重要施設の設計に用いる地震動又は地震力に伴う不等沈下による、耐震重要施設の安全機能への影響 b. <u>相対変位</u> 耐震重要施設の設計に用いる地震動又は地震力に伴う下位クラス施設と耐震重要施設の相対変位による、耐震重要施設の安全機能への影響</p> <p>(2) <u>耐震重要施設と下位クラス施設との接続部における相互影響</u> 耐震重要施設の設計に用いる地震動又は地震力に伴う、耐震重要施設に接続する下位クラス施設の損傷による、耐震重要施設の安全機能への影響</p> <p>(3) <u>建物内における下位クラス施設の損傷、転倒、落下等による耐震重要施設への影響</u> 耐震重要施設の設計に用いる地震動又は地震力に伴う、<u>建物内</u>の下位クラス施設の損傷、<u>転倒、落下</u>等による、耐震重要施設の安全機能への影響</p> <p>(4) <u>屋外における下位クラス施設の損傷、転倒、落下等による耐震重要施設への影響</u> 耐震重要施設の設計に用いる地震動又は地震力に伴う<u>施設の設置地盤及び周辺地盤の液状化による影響を考慮した屋外</u>の下</p>	<p>・記載の充実 【柏崎6/7, 女川2】 ⑤の相違</p> <p>・液状化検討方針の相違 【柏崎6/7】 島根2号炉, 女川2 では、施設の周辺地盤の液状化による影響を</p>

柏崎刈羽原子力発電所 6 / 7号炉 (2017.12.20版)	女川原子力発電所 2号炉 (2020.2.7版)	島根原子力発電所 2号炉	備考
<p>の安全機能への影響</p> <p>なお、上記(1)～(4)の検討に当たっては、地震に起因する溢水及び火災の観点からも波及的影響がないことを確認する。</p> <p>上記観点で抽出した下位クラス施設について、抽出した過程と結果を別添－4に示す。</p> <p>8. 水平2方向及び鉛直方向の地震力の組合せに関する影響評価方針</p> <p>水平2方向及び鉛直方向の地震力の組合せについて、従来の設計手法における水平1方向及び鉛直方向地震力を組み合わせた耐震計算に対して、施設の構造特性から水平2方向及び鉛直方向地震力の組合せによる影響の可能性のあるものを抽出し、施設が有する耐震性に及ぼす影響を評価する。</p> <p>評価にあたっては、施設の構造特性から水平2方向及び鉛直方向地震力の組合せの影響を受ける部位を抽出し、その部位について水平2方向及び鉛直方向の荷重や応力を算出し、施設が有する耐震性への影響を確認する。なお、本方針の詳細を別添－5に示す。</p> <p>(1) 建物・構築物</p> <p>・建物・構築物における耐震評価上の構成部位を整理し、<u>各建屋</u>において、該当する耐震評価上の構成部位を網羅的に確認する。</p> <p>・建物・構築物における耐震評価上の構成部位について、水平2方向及び鉛直方向地震力の組合せの影響が想定される応答特性を整理する。</p> <p>・整理した耐震評価上の構成部位について、水平2方向及び鉛直方向地震力の組合せの影響が想定される応答特性のうち、荷重の組合せによる応答特性を検討する。水平2方向及び鉛直方向地震力に対し、荷重の組合せによる応答特性により、有する耐震性への影響が想定される部位を抽出する。</p> <p>・3次元応答特性が想定される部位として抽出された部位について、3次元FEMモデルを用いた精査を実施し、水平2方向及び鉛直方向地震力により、有する耐震性への影響が想定される</p>	<p>下位クラス施設の損傷、転倒、落下等による、耐震重要施設の安全機能への影響及び周辺斜面の崩壊による耐震重要施設の安全機能への影響</p> <p>なお、上記(1)～(4)の検討に当たっては、地震に起因する溢水及び火災の観点からも波及的影響がないことを確認する。</p> <p>上記の観点で抽出した下位クラス施設について、抽出した過程と結果を別添－4に示す。</p> <p>8. 水平2方向及び鉛直方向の地震力の組合せに関する影響評価方針</p> <p>水平2方向及び鉛直方向の地震力の組合せについて、従来の設計手法における水平1方向及び鉛直方向地震力を組み合わせた耐震計算に対して、施設の構造特性から水平2方向及び鉛直方向地震力の組合せによる影響の可能性のあるものを抽出し、施設が有する耐震性に及ぼす影響を評価する。</p> <p>評価にあたっては、施設の構造特性から水平2方向及び鉛直方向地震力の組合せの影響を受ける部位を抽出し、その部位について水平2方向及び鉛直方向の荷重や応力を算出し、施設が有する耐震性への影響を確認する。なお、本方針の詳細を別添－5に示す。</p> <p>(1) 建物・構築物</p> <p>・建物・構築物における耐震評価上の構成部位を整理し、<u>各建屋</u>において、該当する耐震評価上の構成部位を網羅的に確認する。</p> <p>・建物・構築物における耐震評価上の構成部位について、水平2方向及び鉛直方向地震力の組合せの影響が想定される応答特性を整理する。</p> <p>・整理した耐震評価上の構成部位について、水平2方向及び鉛直方向地震力の組合せの影響が想定される応答特性のうち、荷重の組合せによる応答特性を検討する。水平2方向及び鉛直方向地震力に対し、荷重の組合せによる応答特性により、有する耐震性への影響が想定される部位を抽出する。</p> <p>・3次元応答特性が想定される部位として抽出された部位について、3次元FEMモデルを用いた精査を実施し、水平2方向及び鉛直方向地震力により、有する耐震性への影響が想定される部</p>	<p>位クラス施設の損傷、転倒、落下等による、耐震重要施設の安全機能への影響及び周辺斜面の崩壊による耐震重要施設の安全機能への影響</p> <p>なお、上記(1)～(4)の検討に当たっては、地震に起因する溢水及び火災の観点からも波及的影響がないことを確認する。</p> <p>上記観点で抽出した下位クラス施設について、抽出した過程と結果を別添－4に示す。</p> <p>8. 水平2方向及び鉛直方向の地震力の組合せに関する影響評価方針</p> <p>水平2方向及び鉛直方向の地震力の組合せについて、従来の設計手法における水平1方向及び鉛直方向地震力を組み合わせた耐震計算に対して、施設の構造特性から水平2方向及び鉛直方向地震力の組合せによる影響の可能性のあるものを抽出し、施設が有する耐震性に及ぼす影響を評価する。</p> <p>評価にあたっては、施設の構造特性から水平2方向及び鉛直方向地震力の組合せの影響を受ける部位を抽出し、その部位について水平2方向及び鉛直方向の荷重や応力を算出し、施設が有する耐震性への影響を確認する。なお、本方針の詳細を別添－5に示す。</p> <p>(1) 建物・構築物</p> <p>a. 建物・構築物における耐震評価上の構成部位を整理し、<u>各建屋</u>において、該当する耐震評価上の構成部位を網羅的に確認する。</p> <p>b. 建物・構築物における耐震評価上の構成部位について、水平2方向及び鉛直方向地震力の組合せの影響が想定される応答特性を整理する。</p> <p>c. 整理した耐震評価上の構成部位について、水平2方向及び鉛直方向地震力の組合せの影響が想定される応答特性のうち、荷重の組合せによる応答特性を検討する。水平2方向及び鉛直方向地震力に対し、荷重の組合せによる応答特性により、有する耐震性への影響が想定される部位を抽出する。</p> <p>d. 3次元応答特性が想定される部位として抽出された部位について、3次元FEMモデルを用いた精査を実施し、水平2方向及び鉛直方向地震力により、有する耐震性への影響が想定され</p>	<p>考慮する</p> <p>・周辺斜面の波及的影響評価方針の相違</p> <p>【柏崎6/7】</p> <p>島根2号炉、女川2では、耐震重要施設の周辺に斜面があるため周辺斜面の波及的影響評価を行う</p>

柏崎刈羽原子力発電所 6 / 7号炉 (2017.12.20版)	女川原子力発電所 2号炉 (2020.2.7版)	島根原子力発電所 2号炉	備考
<p>部位を抽出する。</p> <ul style="list-style-type: none"> ・上記で抽出されなかった部位についても、局所応答の観点から、3次元FEMモデルによる精査を実施し、水平2方向及び鉛直方向地震力により、有する耐震性への影響が想定される部位を抽出する。 ・評価対象として抽出した耐震評価上の構成部位について、構造部材の発生応力等を適切に組み合わせることで、各部位の設計上の許容値に対する評価を実施し、各部位が有する耐震性への影響を評価する。 <p>(2) 機器・配管系</p> <ul style="list-style-type: none"> ・<u>基準地震動</u>で評価を行う各設備を代表的な機種ごとに分類し、構造上の特徴から水平2方向の地震力が重複する観点、若しくは応答軸方向以外の振動モード（ねじれ振動等）が生じる観点にて検討を行い、水平2方向の地震力による影響の可能性のある設備を抽出する。 ・抽出された設備に対して、水平2方向及び鉛直方向に地震力が入力された場合の荷重や応力等を求め、従来の設計手法による設計上の配慮を踏まえて影響を検討する。 <p>(3) 屋外重要土木構造物</p> <ul style="list-style-type: none"> ・屋外重要土木構造物について、各構造物の構造上の特徴を踏まえ、構造形式ごとに大別する。 ・従来設計手法における評価対象断面に対して直交する荷重を抽出する。 ・屋外重要土木構造物は、<u>おおむね</u>地中に埋設された構造であり、<u>周辺地盤</u>からの土圧が耐震上支配的な荷重となることから、評価対象断面に対して直交方向に作用する土圧により水平2方向及び鉛直方向の地震力による影響程度が決定される。したがって、<u>地盤からの土圧が直接作用する部材</u>について影響検討を行う。 ・<u>影響検討にあたっては、評価対象断面（弱軸方向）と評価対象断面に直交する縦断方向（強軸方向）の部材照査に与える影響を検討する。</u> 	<p>部位を抽出する。</p> <ul style="list-style-type: none"> ・上記で抽出されなかった部位についても、局所応答の観点から3次元FEMモデルによる精査を実施し、水平2方向及び鉛直方向地震力により、有する耐震性への影響が想定される部位を抽出する。 ・評価対象として抽出した耐震評価上の構成部位について、構造部材の発生応力等を適切に組み合わせることで、各部位の設計上の許容値に対する評価を実施し、各部位が有する耐震性への影響を評価する。 <p>(2) 機器・配管系</p> <ul style="list-style-type: none"> ・<u>基準地震動 S_s</u> で評価を行う各設備を代表的な機種ごとに分類し、構造上の特徴から水平2方向の地震力が重複する観点又は応答軸方向以外の振動モード（ねじれ振動等）が生じる観点にて検討を行い、水平2方向の地震力による影響の可能性のある設備を抽出する。 ・抽出された設備に対して、水平2方向及び鉛直方向に地震力が入力された場合の荷重や応力等を求め、従来の設計手法による設計上の配慮を踏まえて影響を検討する。 <p>(3) 屋外重要土木構造物</p> <ul style="list-style-type: none"> ・屋外重要土木構造物について、各構造物の構造上の特徴を踏まえ、構造形式ごとに大別する。 ・従来設計手法における評価対象断面に対して直交する荷重を抽出する。 ・屋外重要土木構造物は、<u>地中に埋設された構造であり、周辺の埋戻土</u>からの土圧が耐震上支配的な荷重となることから、評価対象断面に対して直交方向に作用する土圧により水平2方向及び鉛直方向の地震力による影響程度が決定される。 ・<u>影響検討にあたっては、構造形式等の観点から水平2方向及び鉛直方向の地震力による影響が大きい構造として抽出した評価対象構造物に対して、評価対象断面（弱軸方向）の地震応答解析に基づく構造部材の照査において、評価対象断面に直交する断面の地震応答解析に基づく地震時荷重を適切に組み合わせること</u> 	<p>る部位を抽出する。</p> <ul style="list-style-type: none"> e. <u>上記で抽出されなかった部位についても、局所応答の観点から、3次元FEMモデルによる精査を実施し、水平2方向及び鉛直方向地震力により、有する耐震性への影響が想定される部位を抽出する。</u> f. <u>評価対象として抽出した耐震評価上の構成部位について、構造部材の発生応力等を適切に組み合わせることで、各部位の設計上の許容値に対する評価を実施し、各部位が有する耐震性への影響を評価する。</u> <p>(2) 機器・配管系</p> <ul style="list-style-type: none"> a. <u>基準地震動 S_s</u> で評価を行う各設備を代表的な機種ごとに分類し、構造上の特徴から水平2方向の地震力が重複する観点、若しくは応答軸方向以外の振動モード（ねじれ振動等）が生じる観点にて検討を行い、水平2方向の地震力による影響の可能性のある設備を抽出する。 b. <u>抽出された設備に対して、水平2方向及び鉛直方向に地震力が入力された場合の荷重や応力等を求め、従来の設計手法による設計上の配慮を踏まえて影響を検討する。</u> <p>(3) 屋外重要土木構造物</p> <ul style="list-style-type: none"> a. <u>屋外重要土木構造物について、各構造物の構造上の特徴を踏まえ、構造形式ごとに大別する。</u> b. <u>従来設計手法における評価対象断面に対して直交する荷重を抽出する。</u> c. <u>屋外重要土木構造物は、<u>おおむね</u>地中に埋設された構造であり、<u>周辺地盤</u>からの土圧が耐震上支配的な荷重となることから、評価対象断面に対して直交方向に作用する土圧により水平2方向及び鉛直方向の地震力による影響程度が決定される。したがって、<u>地盤からの土圧が直接作用する部材</u>について影響検討を行う。</u> d. <u>影響検討にあたっては、構造形式等の観点から水平2方向及び鉛直方向の地震力による影響が大きい構造として抽出した評価対象構造物に対して、評価対象断面（弱軸方向）の地震応答解析に基づく構造部材の照査において、評価対象断面に直交する断面の地震応答解析に基づく地震時荷重を適切に組み合わせること</u> 	

柏崎刈羽原子力発電所 6 / 7号炉 (2017.12.20版)	女川原子力発電所 2号炉 (2020.2.7版)	島根原子力発電所 2号炉	備考
<p>9. 構造計画と配置計画</p> <p>設計基準対象施設の構造計画及び配置計画に際しては、地震の影響が低減されるように考慮する。</p> <p>建物・構築物は、原則として剛構造とし、重要な建物・構築物は、地震力に対し十分な支持性能を有する地盤に支持させる。剛構造としない<u>建築</u>・構築物は、剛構造と同等又はそれを上回る耐震安全性を確保する。主要<u>建屋</u>の平面図、断面図を別添一7に示す。</p> <p>機器・配管系は、応答性状を適切に評価し、適用する地震力に対して構造強度を有する設計とする。配置に自由度のあるものは、耐震上の観点から出来る限り重心位置を低くし、かつ、安定性のよい<u>据え付け</u>状態になるよう配置する。</p> <p>また、建物・構築物の<u>建屋</u>間相対変位を考慮しても、建物・構築物及び機器・配管系の耐震安全性を確保する設計とする。</p> <p>下位クラス施設は原則、耐震重要施設に対して離隔をとり配置するか、耐震重要施設の設計に用いる地震動又は地震力に対して耐震性を保持するか若しくは、下位クラス施設の波及的影響を想定しても耐震重要施設の有する機能を保持する設計とする。</p>	<p>で、水平2方向及び鉛直方向地震力の組合せによる構造部材の発生応力等を算出し、耐震性への影響を確認する。</p> <p>(4) <u>津波防護施設、浸水防止設備及び津波監視設備並びに浸水防止設備</u>が設置された建物・構築物</p> <p>・<u>津波防護施設、浸水防止設備及び津波監視設備並びに浸水防止設備</u>が設置された建物・構築物について、各構造物の構造上の特徴を踏まえ、構造形式ごとに8.(1)、8.(2)及び8.(3)により影響を検討する。</p> <p>9. 構造計画と配置計画</p> <p>設計基準対象施設の構造計画及び配置計画に際しては、地震の影響が低減されるように考慮する。</p> <p>建物・構築物は、原則として剛構造とし、重要な建物・構築物は、地震力に対し十分な支持性能を有する地盤に支持させる。剛構造としない建物・構築物は、剛構造と同等又はそれを上回る耐震安全性を確保する。主要<u>建屋</u>の平面図、断面図を別添一7に示す。</p> <p>機器・配管系は、応答性状を適切に評価し、適用する地震力に対して構造強度を有する設計とする。配置に自由度のあるものは、耐震上の観点からできる限り重心位置を低くし、かつ、安定性のよい<u>据付</u>状態になるよう配置する。</p> <p>また、建物・構築物の<u>建屋</u>間相対変位を考慮しても、建物・構築物及び機器・配管系の耐震安全性を確保する設計とする。</p> <p>下位クラス施設は原則、耐震重要施設に対して離隔をとり配置するか、耐震重要施設の設計に用いる地震動又は地震力に対して耐震性を保持するか若しくは、下位クラス施設の波及的影響を想定しても耐震重要施設の有する機能を保持する設計とする。</p>	<p>とで、<u>水平2方向及び鉛直方向地震力の組合せによる構造部材の発生応力等を算出し、耐震性への影響を確認する。</u></p> <p>(4) <u>津波防護施設、浸水防止設備及び津波監視設備並びにこれらが設置された建物・構築物</u></p> <p>・<u>津波防護施設、浸水防止設備及び津波監視設備並びにこれらが設置された建物・構築物</u>について、各構造物の構造上の特徴を踏まえ、構造形式ごとに8.(1)、8.(2)及び8.(3)により影響を検討する。</p> <p>9. 構造計画と配置計画</p> <p>設計基準対象施設の構造計画及び配置計画に際しては、地震の影響が低減されるように考慮する。</p> <p>建物・構築物は、原則として剛構造とし、重要な建物・構築物は、地震力に対し十分な支持性能を有する地盤に支持させる。剛構造としない<u>建物</u>・構築物は、剛構造と同等又はそれを上回る耐震安全性を確保する。主要<u>建物</u>の平面図、断面図を別添一7に示す。</p> <p>機器・配管系は、応答性状を適切に評価し、適用する地震力に対して構造強度を有する設計とする。配置に自由度のあるものは、耐震上の観点からできる限り重心位置を低くし、かつ、安定性のよい<u>据付け</u>状態になるよう配置する。</p> <p>また、建物・構築物の<u>建物</u>間相対変位を考慮しても、建物・構築物及び機器・配管系の耐震安全性を確保する設計とする。</p> <p>下位クラス施設は原則、耐震重要施設に対して離隔をとり配置するか、耐震重要施設の設計に用いる地震動又は地震力に対して耐震性を保持するか若しくは、下位クラス施設の波及的影響を想定しても耐震重要施設の有する機能を保持する設計とする。</p>	<p>・津波防護施設他の水平2方向及び鉛直方向の地震力の組合せに関する影響評価方針</p> <p>【柏崎6/7】</p> <p>島根2号炉、女川2号炉では、津波防護施設他の水平2方向及び鉛直方向の地震力の組合せに関する影響評価方針を記載している</p> <p>・設備構成の相違</p> <p>【柏崎6/7、女川2】</p> <p>①の相違</p> <p>・設備構成の相違</p> <p>【柏崎6/7、女川2】</p> <p>①の相違</p>