

島根原子力発電所 2 号炉 審査資料	
資料番号	EP-079 改 10
提出年月日	令和 3 年 6 月 14 日

島根原子力発電所 2 号炉

中央制御室，緊急時対策所及び
重大事故等対処上
特に重要な操作を行う地点の
有毒ガス防護について

令和 3 年 6 月
中国電力株式会社

<目次>

1. 評価概要
2. 有毒ガス防護に係る妥当性確認の流れ
3. 評価に当たって行う事項
 - 3.1 固定源及び可動源の調査
 - 3.1.1 敷地内固定源
 - 3.1.2 敷地内可動源
 - 3.1.3 敷地外固定源
 - 3.2 有毒ガス防護判断基準値の設定
4. 対象発生源特定のためのスクリーニング評価
 - 4.1 スクリーニング評価対象物質の設定（種類、貯蔵量及び距離）
 - 4.2 有毒ガスの発生事象の想定
 - 4.3 有毒ガスの放出の評価
 - 4.4 大気拡散及び濃度の評価
 - 4.4.1 原子炉制御室等外評価点
 - 4.4.2 原子炉制御室等外評価点及び重要操作地点での濃度評価
 - 4.4.3 運転・対処要員の吸気中の濃度評価
 - 4.4.3.1 敷地内固定源及び敷地外固定源
 - 4.4.3.2 敷地内可動源
 - 4.5 対象発生源の特定
5. 有毒ガス防護に対する妥当性の判断
 - 5.1 対象発生源がある場合の対策
 - 5.1.1 スクリーニング評価結果を踏まえて行う対策
 - 5.1.1.1 敷地内可動源に対する対策
 - 5.2 予期せず発生する有毒ガスに関する対策
 - 5.2.1 防護具等の配備等
 - 5.2.2 通信連絡設備による伝達
 - 5.2.3 敷地外からの連絡
6. まとめ

別紙 1	ガイドに対する適合性説明資料
別紙 2	調査対象とする有毒化学物質について
別紙 3	敷地外固定源の特定に係る調査対象法令の選定について
別紙 4-1	固定源と可動源について
別紙 4-2	固体あるいは揮発性が乏しい液体の取り扱いについて
別紙 4-3	有毒ガス評価に係る高圧ガス容器（ボンベ）に貯蔵された液化石油ガス（プロパンガス）の取り扱いについて
別紙 4-4	圧縮ガスの取り扱いについて
別紙 4-5	有毒ガス評価に係る建物内有毒化学物質の取り扱いについて
別紙 4-6	密閉空間で人体影響を考慮すべきものの取り扱いについて
別紙 4-7-1	島根原子力発電所の固定源整理表
別紙 4-7-2	島根原子力発電所の可動源整理表
別紙 4-8	調査対象外とした有毒化学物質について
別紙 4-9	化学除染で使用する薬液の取り扱いについて
別紙 5	他の有毒化学物質等との反応により発生する有毒ガスの考慮について
別紙 6	重要操作地点の選定フロー
別紙 7	受動的に機能を発揮する設備について
別紙 8	有毒化学物質の物性値について
別紙 9	有毒ガス影響評価に使用する気象条件について
別紙10-1	選定した解析モデル（ガウスプルームモデル）の適用性について
別紙10-2	原子炉施設周辺の建物影響による拡散の影響について
別紙11-1	敷地内可動源に対する有毒ガスの発生の検出のための実施体制及び手順
別紙11-2	敷地内可動源からの有毒ガス防護に係る実施体制及び手順
別紙11-3	敷地内可動源に対する有毒化学物質の処理等の措置に係る実施体制及び手順
別紙12-1	予期せず発生する有毒ガス防護に係る実施体制及び手順
別紙12-2	予期せず発生する有毒ガス防護に係るバックアップの供給体制について
別紙13	発電所構内の要員への影響について
別紙14	有毒ガス防護に係る規則等への適合性について

1. 評価概要

島根原子力発電所の敷地内外において貯蔵施設に保管されている有毒ガスを発生させるおそれのある有毒化学物質（以下「固定源」という。）及び敷地内において輸送手段（タンクローリー等）の輸送容器に保管されている有毒ガスを発生させるおそれのある有毒化学物質（以下「可動源」という。）から有毒ガスが発生した場合に、2号炉の中央制御室、緊急時対策所、及び重大事故等対処上特に重要な操作を行う地点（以下「重要操作地点」という。）にとどまり対処する要員（以下「運転・対処要員」という。）に対する影響評価を実施した。

スクリーニング評価の結果、島根原子力発電所の敷地内外の固定源には、運転・対処要員の対処能力が著しく損なわれるおそれのある有毒ガスの発生源は存在しないことを確認した。また、島根原子力発電所の敷地内可動源に対しては、スクリーニング評価を行わず防護措置を実施することとし、その他予期せず発生する有毒ガスに対応するための対策を実施することとした。評価結果の詳細は後述のとおりである。

本評価では、「有毒ガス防護に係る影響評価ガイド」（平成29年4月 原子力規制委員会）における「有毒ガス」¹及び「有毒ガス防護判断基準値」²の定義を考慮し、国際化学物質安全性カード等の文献で、人に対する悪影響として吸入による急性毒性が示されている化学物質を有毒化学物質として取り扱うものとする。また、その際は、中枢神経等への影響を考慮する。

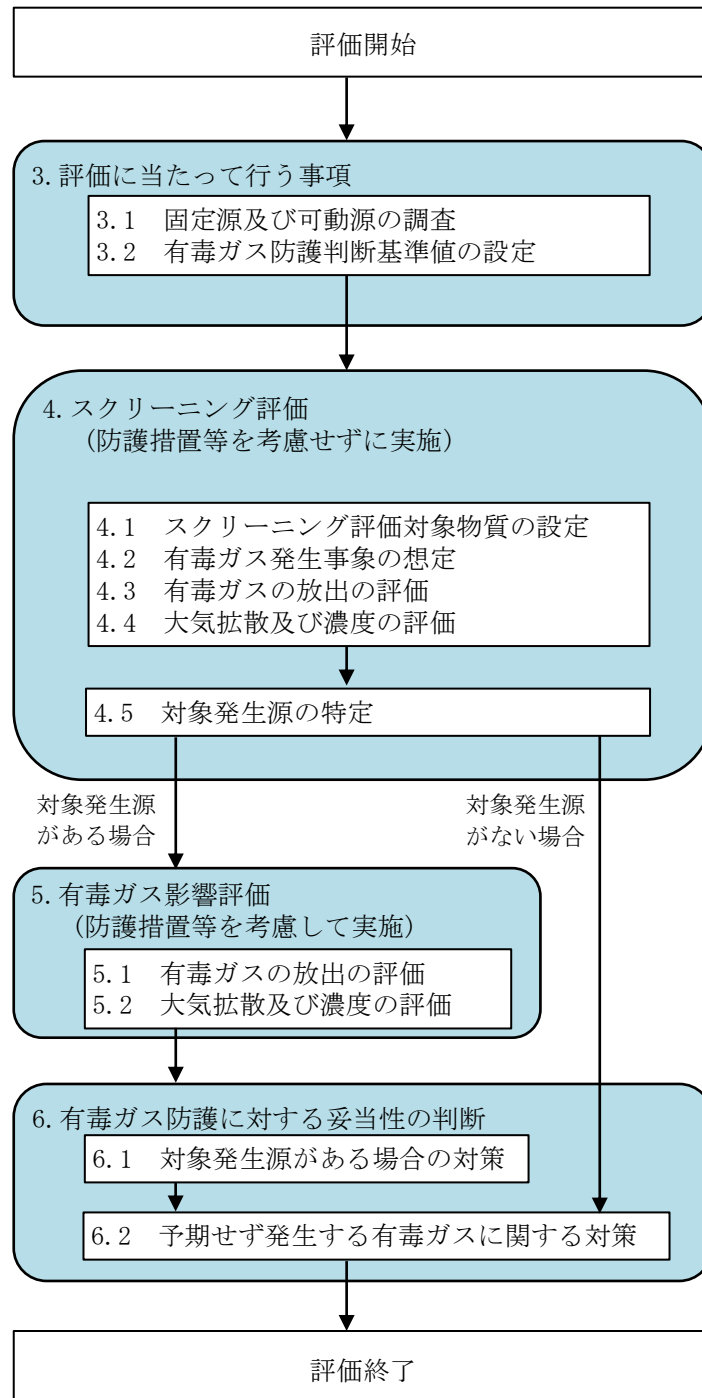
なお、本評価では、危険物火災（大型航空機衝突に伴う火災を含む）により発生する毒性ガスは評価対象外とする。

¹ 「気体状の有毒化学物質（国際化学安全性カード等において、人に対する悪影響が示されている物質）及び有毒化学物質のエアロゾル」

² 「技術基準規則解釈第38条13、第46条2及び53条3等に規定する「有毒ガス防護のための判断基準値」であって、有毒ガスの急性ばく露に関し、中枢神経等への影響を考慮し、運転・対処要員の対処能力（情報を発信する能力、判断する能力、操作する能力等）に支障を来さないと想定される濃度限度値をいう。」

2. 有毒ガス防護に係る妥当性確認の流れ

有毒ガス防護に係る妥当性確認の流れを第2-1図に示す。また、ガイドへの対応状況について別紙1に示す。



第2-1図 有毒ガス防護にかかる妥当性確認

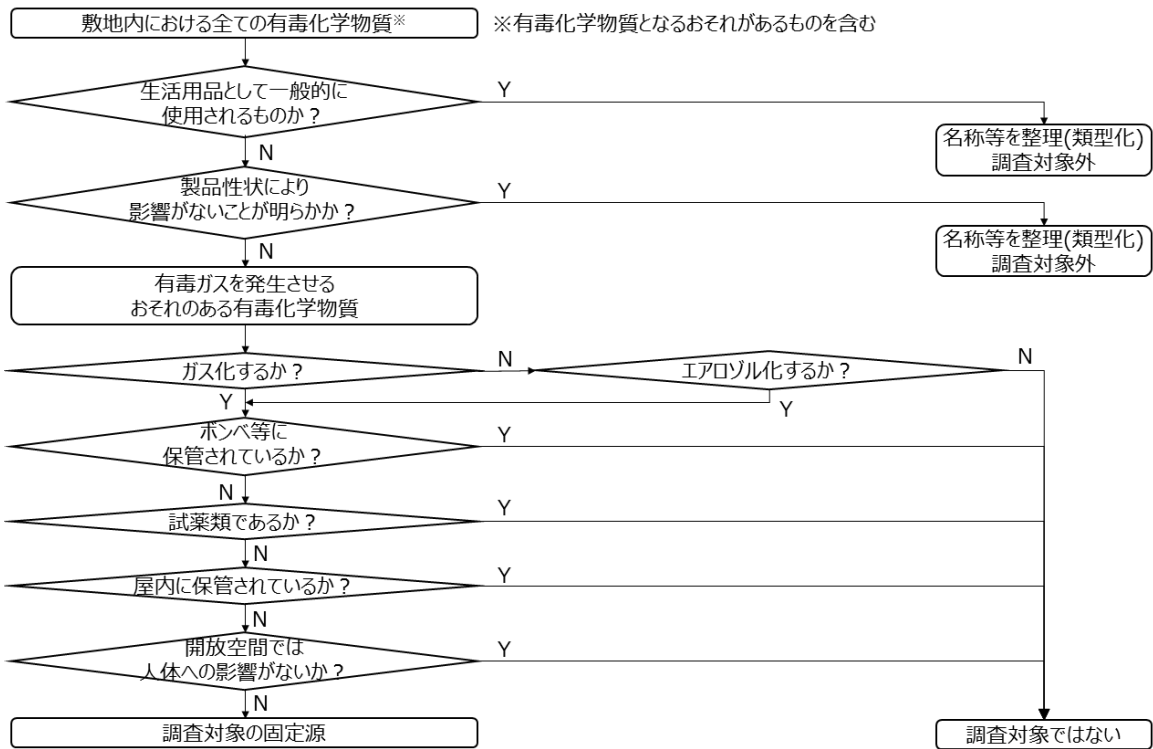
3. 評価に当たって行う事項

3.1 固定源及び可動源の調査

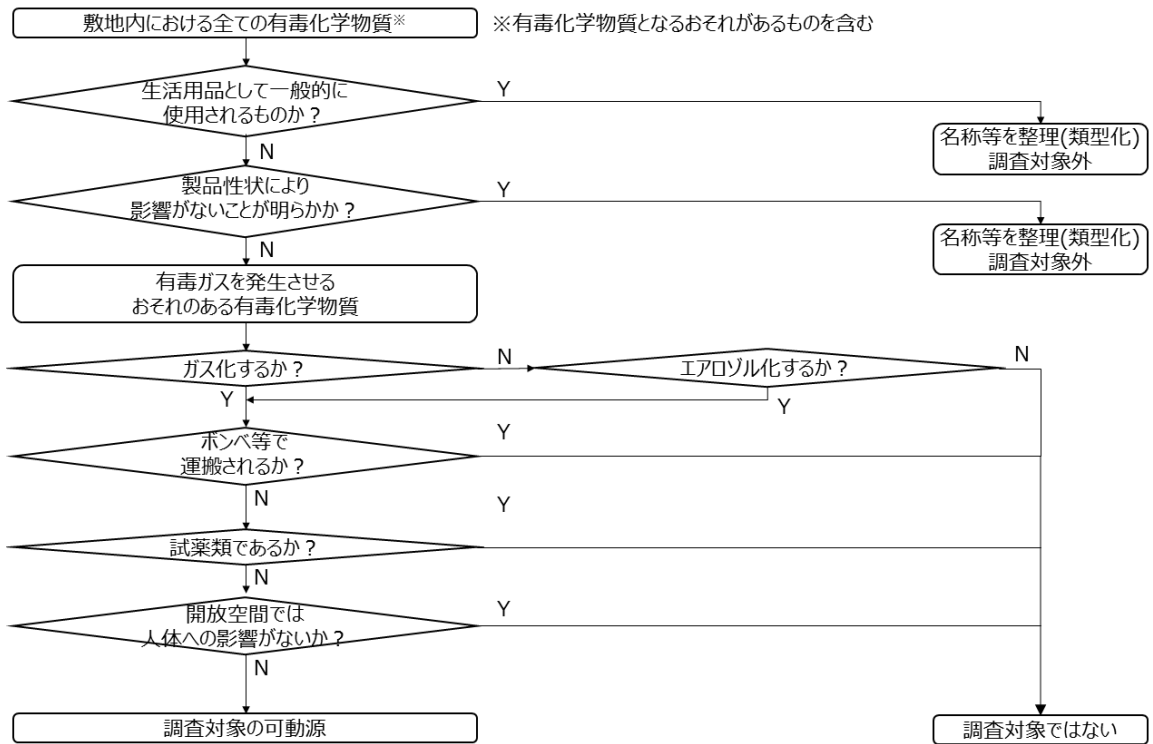
島根原子力発電所の敷地内の有毒化学物質の調査にあたっては、第3.1-1図及び第3.1-2図のフローに従い、調査対象とする敷地内固定源及び可動源を特定した。

敷地内の有毒化学物質の調査対象の特定にあたっては、別紙2に示すとおり対象となる有毒化学物質を選定し、該当するものを整理したうえで、生活用品及び潤滑油やセメント固化の廃棄物のように製品性状により運転員の対処能力に影響を与える観点で考慮不要と考えられるものについては類型化して整理し、有毒化学物質の性状、貯蔵量、貯蔵方法等から大気中に多量に放出されるおそれがあるか、または、性状により悪影響を与える可能性があるかを確認した。

敷地外固定源の特定にあたっては、地方公共団体の定める地域防災計画に基づく調査を行った。さらに、別紙3に示す検討を踏まえ、法令に基づく届出情報の開示請求により敷地外の貯蔵施設に貯蔵された有毒化学物質を調査対象とした。



第3.1-1図 固定源の特定フロー



第3.1-2図 可動源の特定フロー

3.1.1 敷地内固定源

国際化学物質安全性カード等を基に有毒化学物質を特定し、敷地内の全ての有毒化学物質を含む可能性のあるものを整理した。そして、生活用品のように日常に存在しているものや、セメント固化の廃棄物のように製品性状により運転員の対処能力に影響を与える観点で考慮不要と考えられるものについては、調査対象外とし、解説－4の考え方を参考に、第3.1-1図及び第3.1.1-1表のとおり整理し、有毒化学物質の性状、貯蔵量、貯蔵方法等から大気中に多量に放出されるおそれがあるか、または、性状として密閉空間にて人体に悪影響があるものかを確認した。敷地内固定源の調査結果を第3.1.1-2表に示す。また、敷地内固定源と中央制御室及び緊急時対策所の外気取入口並びに重要操作地点の位置関係を第3.1.1-3表から第3.1.1-5表及び第3.1.1-1図から第3.1.1-4図に示す。

なお、評価にあたっては、別紙5に示すとおり設備の配置、堰の有無等を考慮し、有毒化学物質が貯蔵施設から流出した際に、他の有毒化学物質等と反応して発生する有毒ガスについても考慮した。また、重要操作地点については、別紙6に示すフローに従い、評価地点を選定した。

第3.1.1-1表 調査対象外とする考え方

グループ	理由	物質の例 ^{※1}	
調査対象	調査対象として、貯蔵量，発生源と評価点の位置関係，受動的に機能を発揮する設備の有無など必要な情報を整理する。	塩酸（35%）	
調査対象外 ^{※2}	固体あるいは揮発性が乏しい液体であること	別紙4-2のとおり，揮発性がないことから，有毒ガスとしての影響を考慮しなくてもよいため，調査対象外とする。	硫酸，水酸化ナトリウム，低濃度薬品等
	ボンベ等に保管された有毒化学物質	別紙4-3，4のとおり，容器は高圧ガス保安法に基づいて設計されており，少量漏えいが想定されることから，調査対象外とする。	プロパン，ブタン，二酸化炭素等
	試薬類	少量であり，使用場所も限られることから，防護対象者に対する影響はなく，調査対象外とする。	分析用薬品
	建物内保管される薬品タンク	別紙4-5のとおり，屋外に多量に放出されるおそれがないことから，調査対象外とする。	屋内のタンク
	密閉空間で人体に影響を与える性状	別紙4-6のとおり，評価地点との関係が密閉空間でないことから調査対象外と整理する	六フッ化硫黄

※1：敷地内固定源及び可動源の詳細は，別紙4-7-1，2に示す。

※2：調査対象外とした有毒化学物質に対する防護措置への影響については，別紙4-8に示す。また，化学除染で使用する薬品の取り扱いについては，別紙4-9に示す。

第3.1.1-2表 敷地内固定源の調査結果

系統	設備名称	有毒化学物質		貯蔵量 (m ³)	貯蔵 方法	防液堤			その他 ※1
		種類	濃度 (%)			有無	開口部 面積 (m ²)	廃液処理槽の 有無	
排水中和 装置	排水中和用 塩酸タンク	塩酸	35	0.3	タンク に貯蔵	有	16.5 ※2	有※3 (排水中和槽)	無

※1：電源，人的操作等を必要とせず，有毒ガス発生抑制等の効果が見込める設備（例えば，防液堤内のフロート等）

※2：防液堤内のタンク基礎部等を除いた場合，開口部面積は3%減となる。

※3：電源，人的操作が必要

第3.1.1-3表 中央制御室外気取入口と敷地内固定源との位置関係

設備名称	距離 (m)	高度差 (m)	着目方位※1
排水中和用塩酸タンク	150	14.7	W

※1：発生源から評価点を見た方位

第3.1.1-4表 緊急時対策所外気取入口と敷地内固定源との位置関係

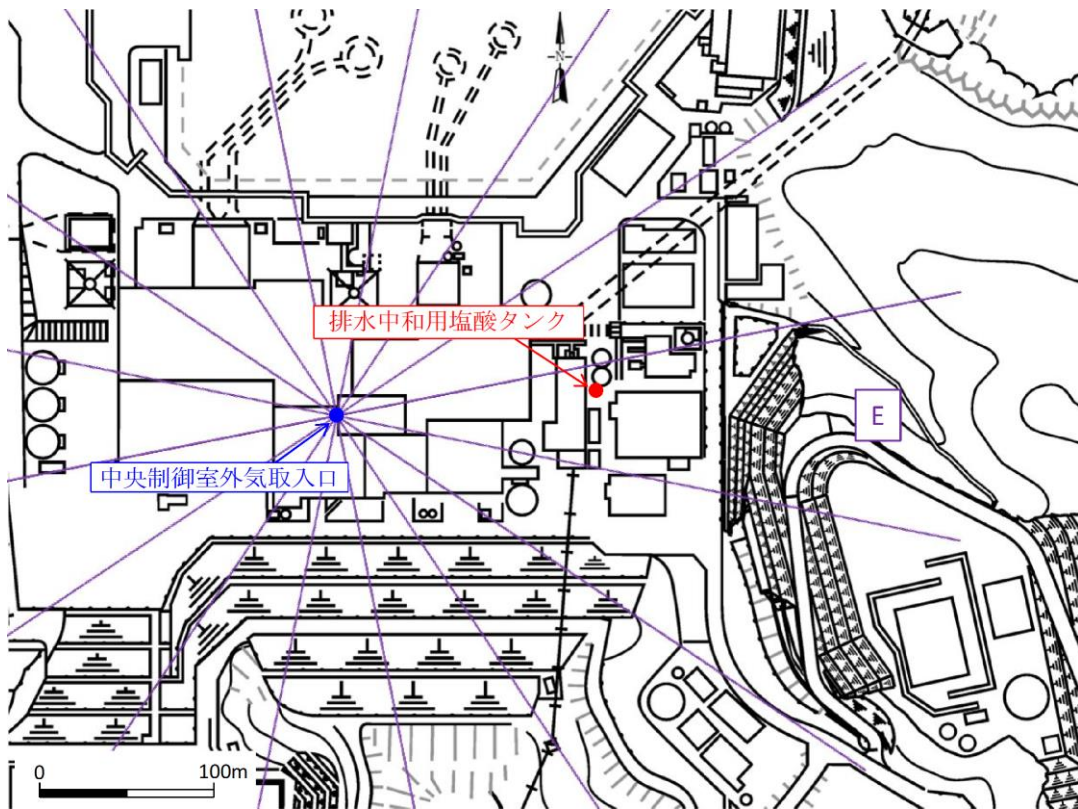
設備名称	距離 (m)	高度差 (m)	着目方位※1
排水中和用塩酸タンク	260	35	ESE

※1：発生源から評価点を見た方位

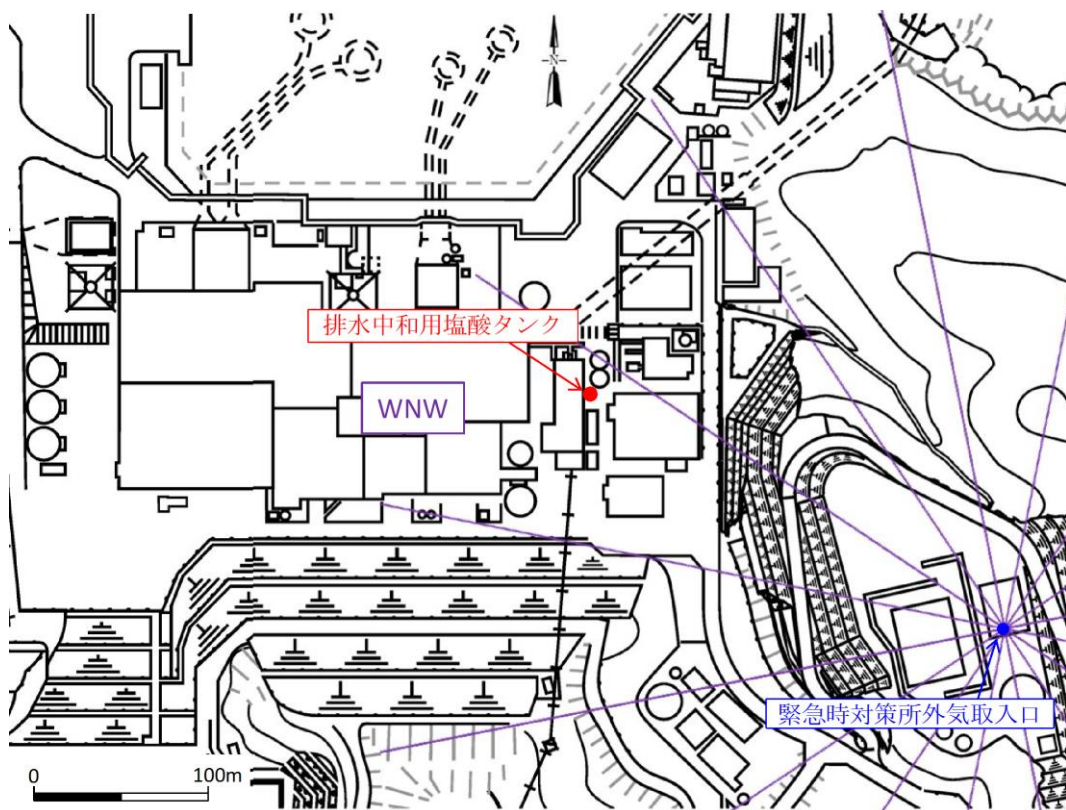
第3.1.1-5表 重要操作地点と敷地内固定源との位置関係

評価点	設備名称	距離 (m)	高度差 (m)	着目 方位 ^{※1}	
重要 操作 地点	低圧原子炉代替注水系接続口（西側）	排水中和用塩酸タンク	280	1	W
	格納容器代替スプレイ系接続口（西側）	排水中和用塩酸タンク	280	1	W
	燃料プールのスプレイ系接続口（西側）	排水中和用塩酸タンク	280	1	W
	ペDESTAL代替注水系接続口（西側）	排水中和用塩酸タンク	280	1	W
	原子炉ウエル代替注水系接続口（西側）	排水中和用塩酸タンク	280	1	W
	原子炉補機代替冷却系接続口（西側供給）	排水中和用塩酸タンク	280	0.8	W
	原子炉補機代替冷却系接続口（西側戻り）	排水中和用塩酸タンク	280	0.8	W
	高圧発電機車接続口（西側 1YIB-18）	排水中和用塩酸タンク	280	1.1	W
	高圧発電機車接続口（西側 1YIB-19）	排水中和用塩酸タンク	280	1.1	W
	低圧原子炉代替注水系接続口（南側）	排水中和用塩酸タンク	220	1.3	WSW
	格納容器代替スプレイ系接続口（南側）	排水中和用塩酸タンク	230	1.3	WSW
	燃料プールのスプレイ系接続口（南側）	排水中和用塩酸タンク	220	1.3	WSW
	ペDESTAL代替注水系接続口（南側）	排水中和用塩酸タンク	220	1.3	WSW
	原子炉ウエル代替注水系接続口（南側）	排水中和用塩酸タンク	230	1.3	WSW
	原子炉補機代替冷却系接続口（南側供給）	排水中和用塩酸タンク	210	1.0	WSW
	原子炉補機代替冷却系接続口（南側戻り）	排水中和用塩酸タンク	210	1.0	WSW
	高圧発電機車接続口（南側 1YIB-20）	排水中和用塩酸タンク	220	1.4	WSW
	高圧発電機車接続口（南側 1YIB-21）	排水中和用塩酸タンク	220	1.4	WSW

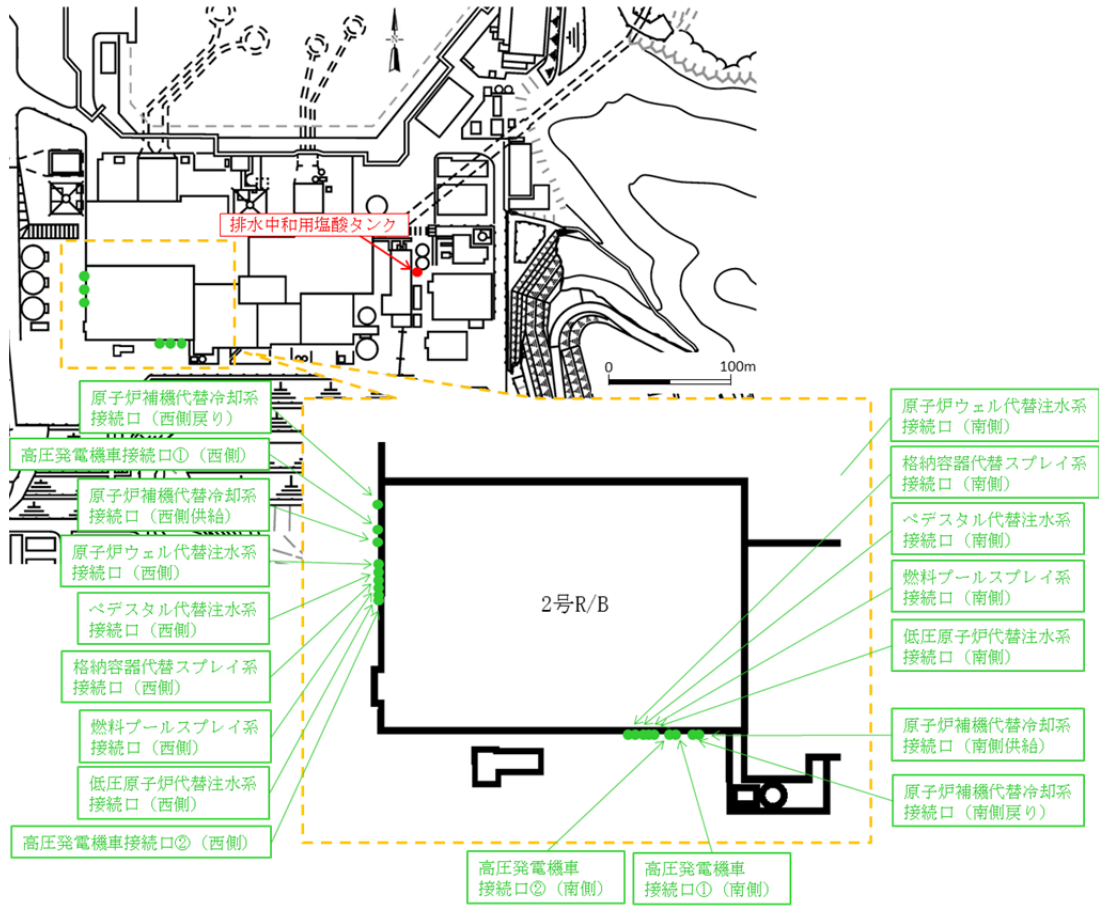
※1：発生源から評価点を見た方位



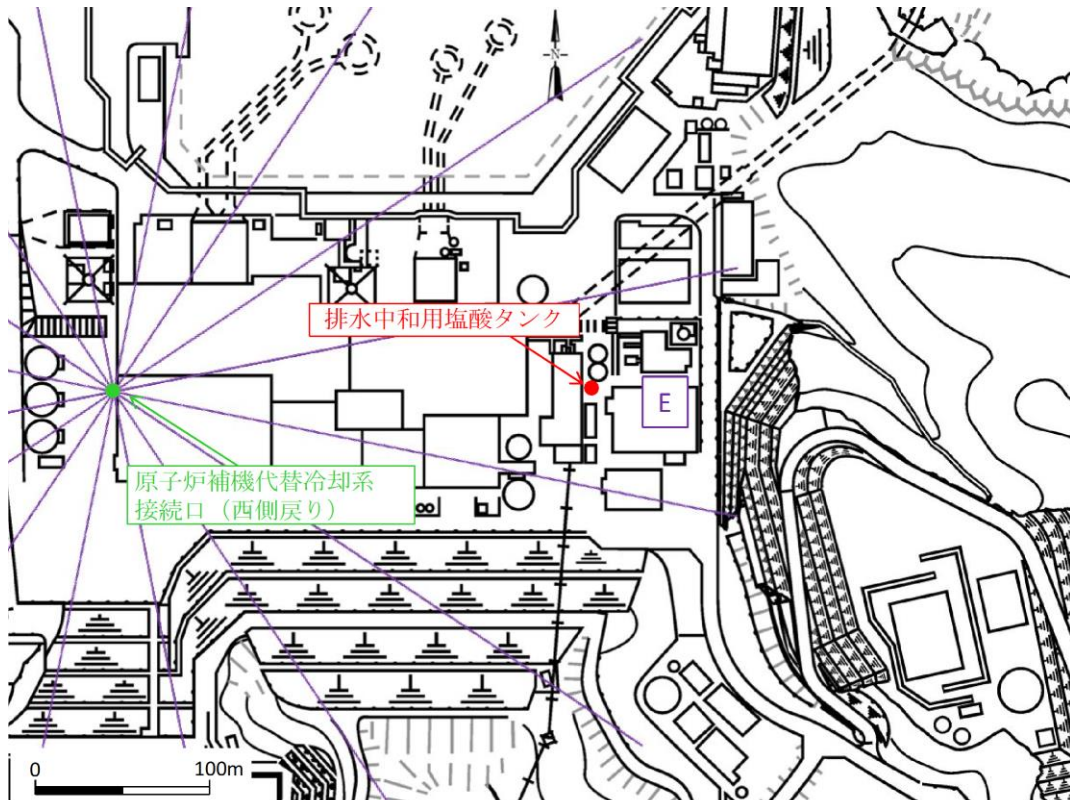
第3.1.1-1図 中央制御室外気取入口と敷地内固定源との位置関係



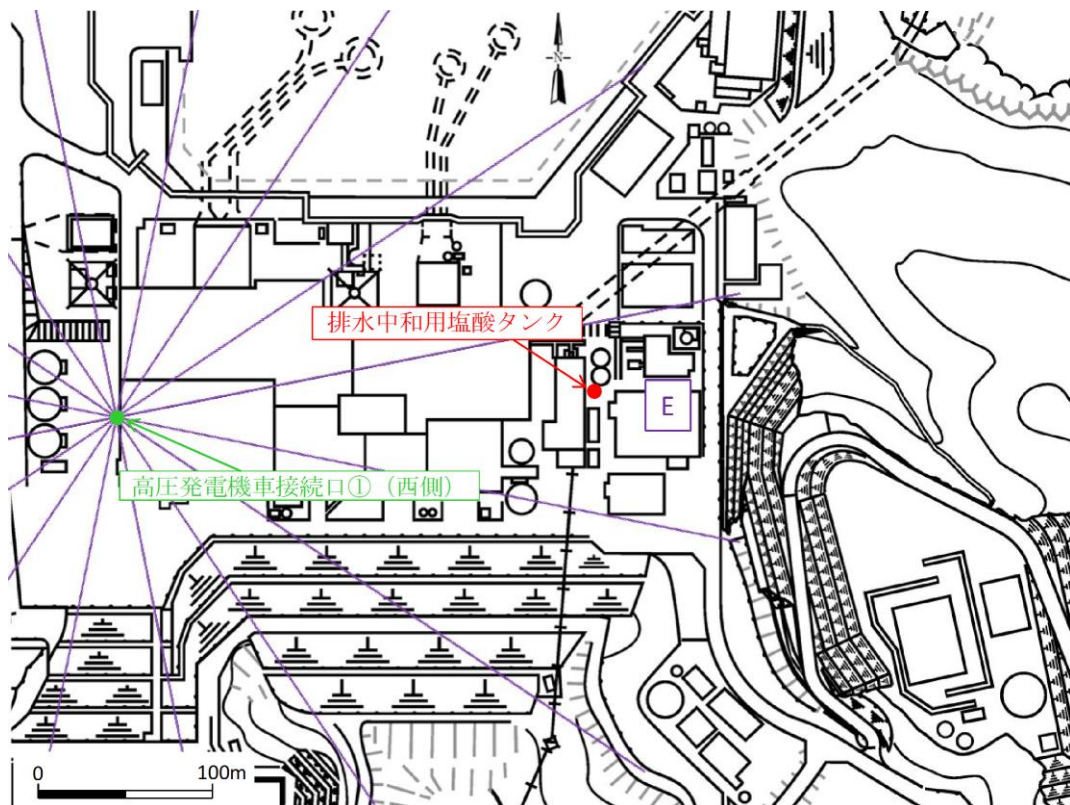
第3.1.1-2図 緊急時対策所外気取入口と敷地内固定源との位置関係



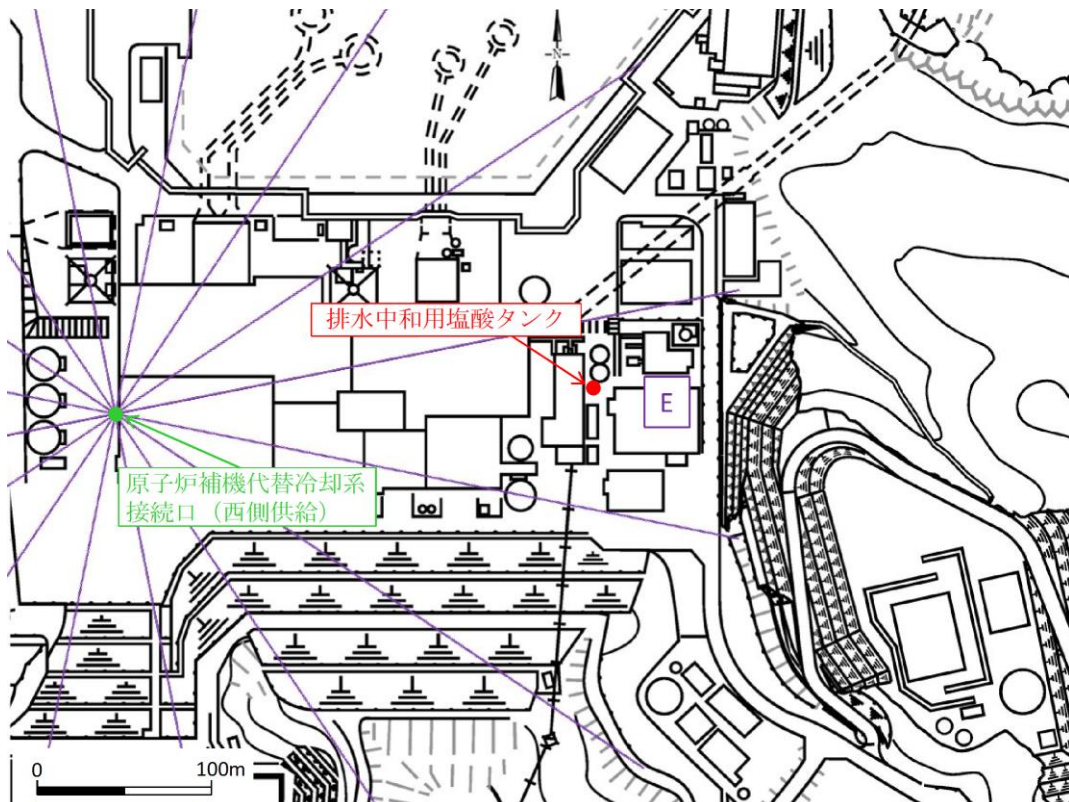
第3.1.1-3図 重要操作地点と敷地内固定源との位置関係 (1/19)
(重要操作地点 全体)



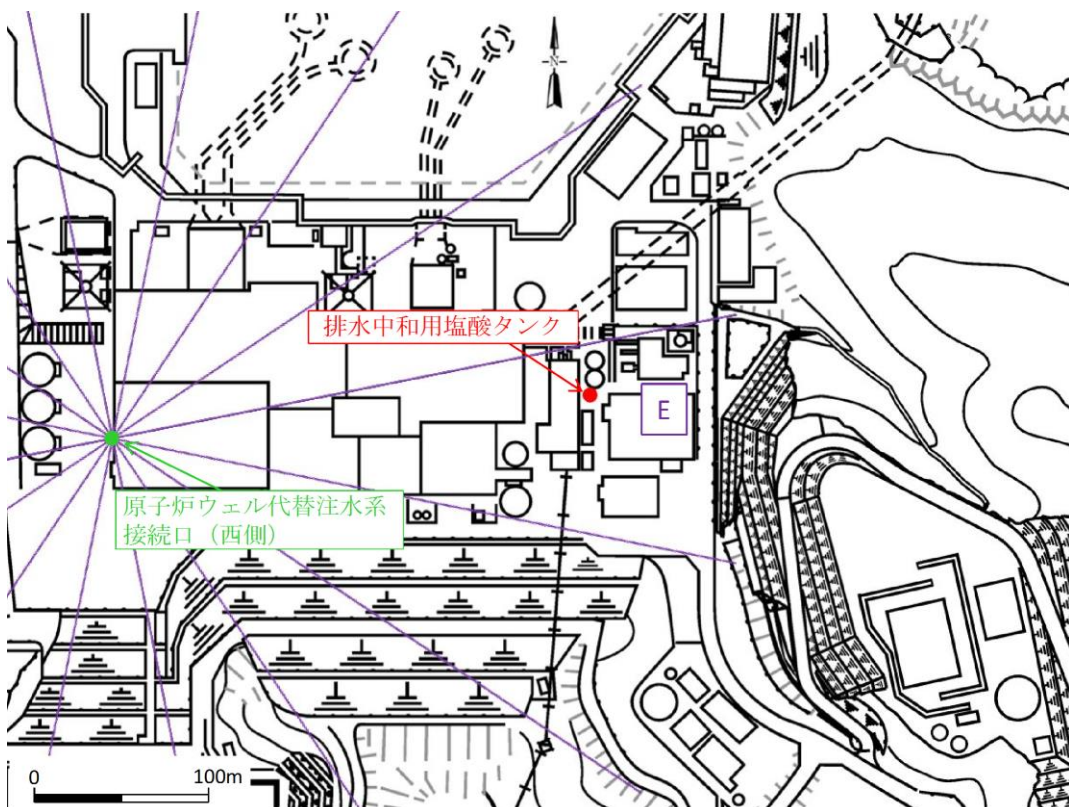
第3.1.1-3図 重要操作地点と敷地内固定源との位置関係 (2/19)
 (原子炉補機代替冷却系接続口(西側戻り))



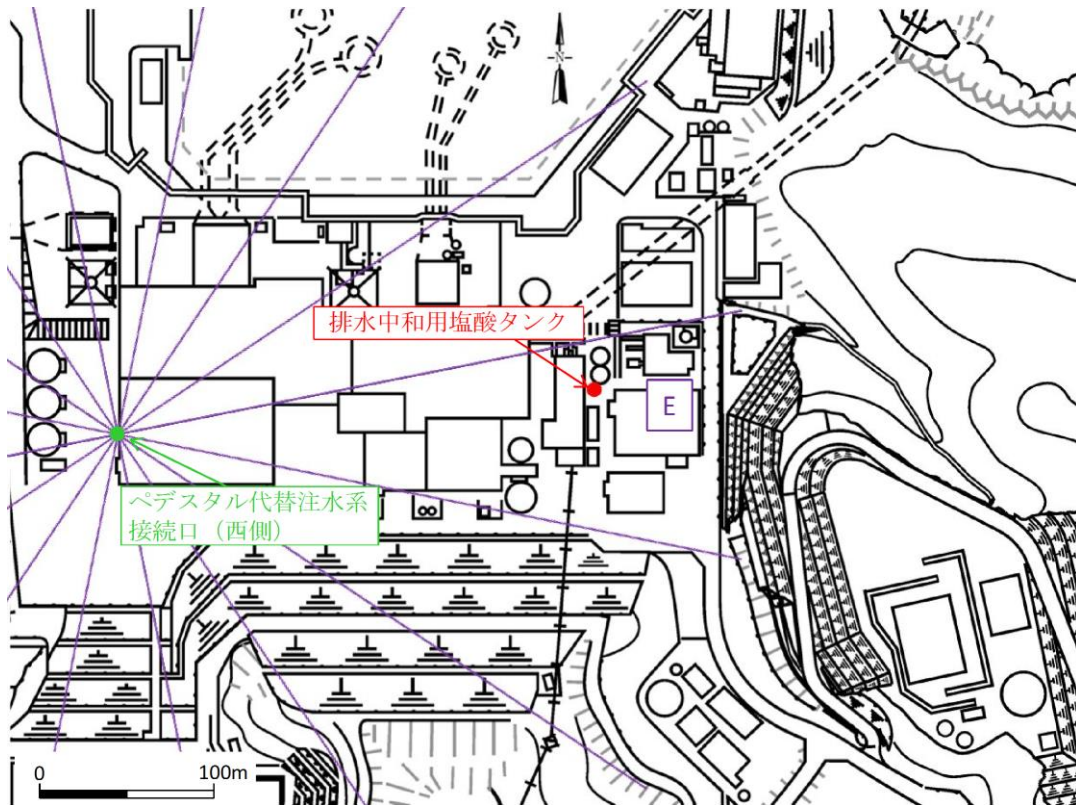
第3.1.1-3図 重要操作地点と敷地内固定源との位置関係 (3/19)
 (高圧発電機車接続口①(西側))



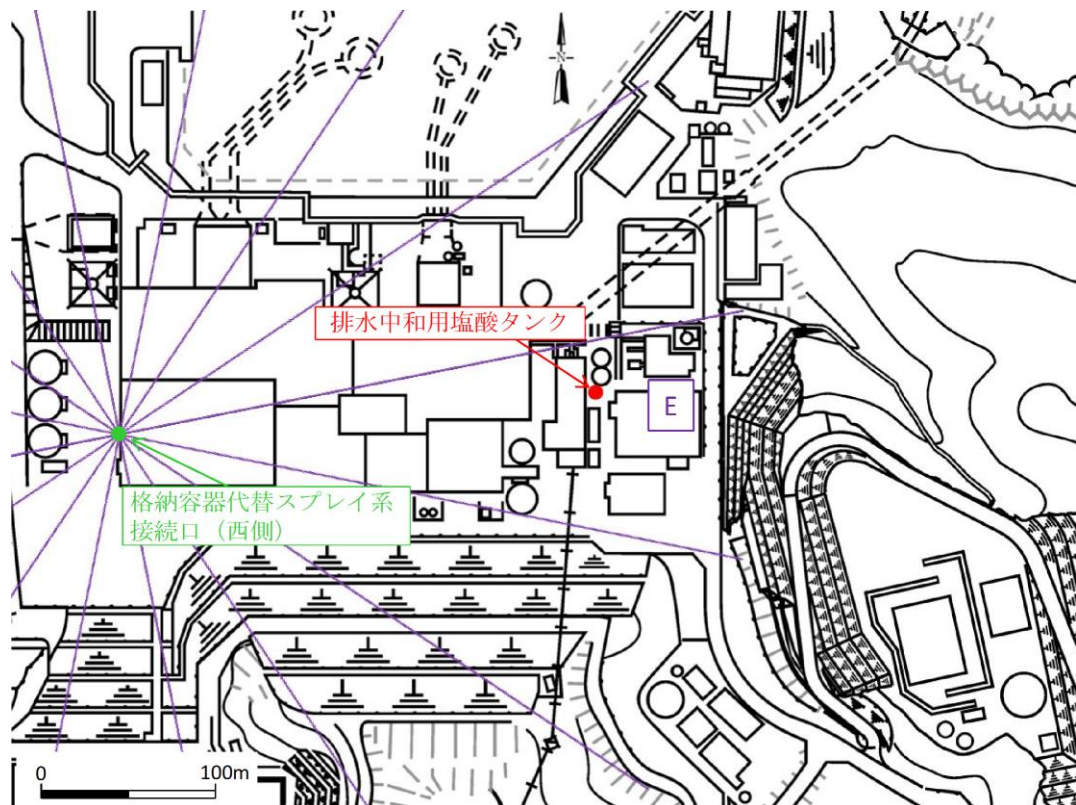
第3.1.1-3図 重要操作地点と敷地内固定源との位置関係 (4/19)
 (原子炉補機代替冷却系接続口 (西側供給))



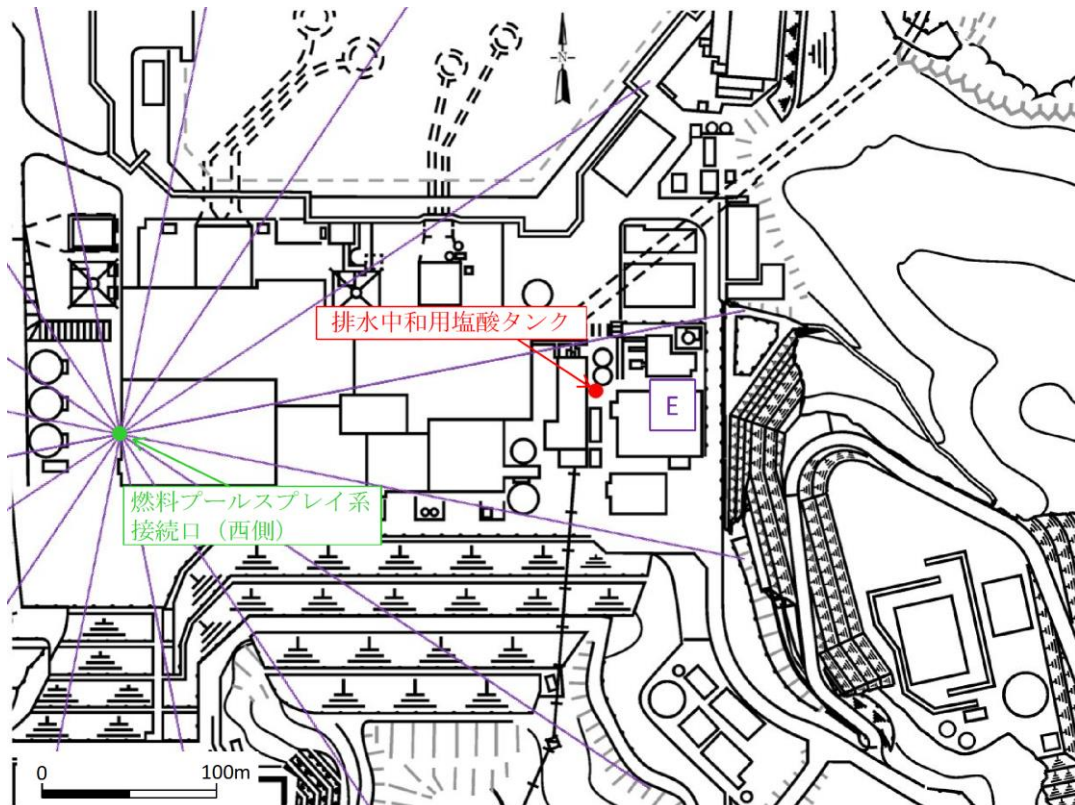
第3.1.1-3図 重要操作地点と敷地内固定源との位置関係 (5/19)
 (原子炉ウェル代替注水系接続口 (西側))



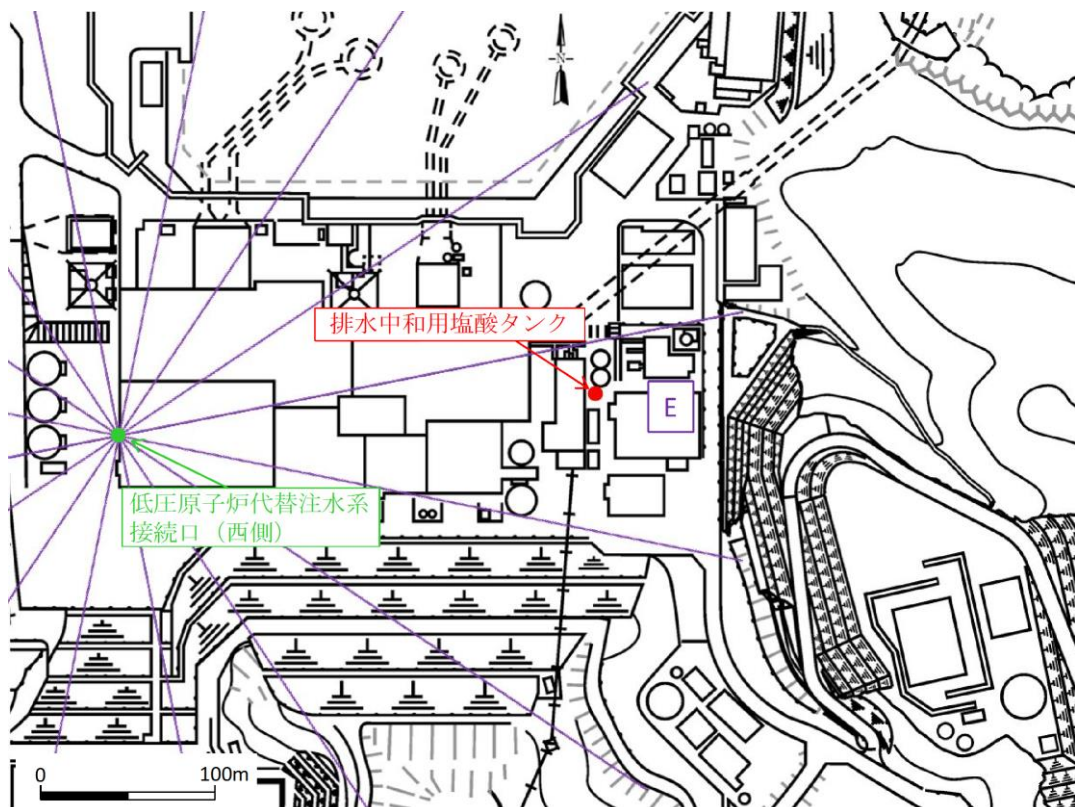
第3.1.1-3図 重要操作地点と敷地内固定源との位置関係 (6/19)
(ペデスタル代替注水系接続口 (西側))



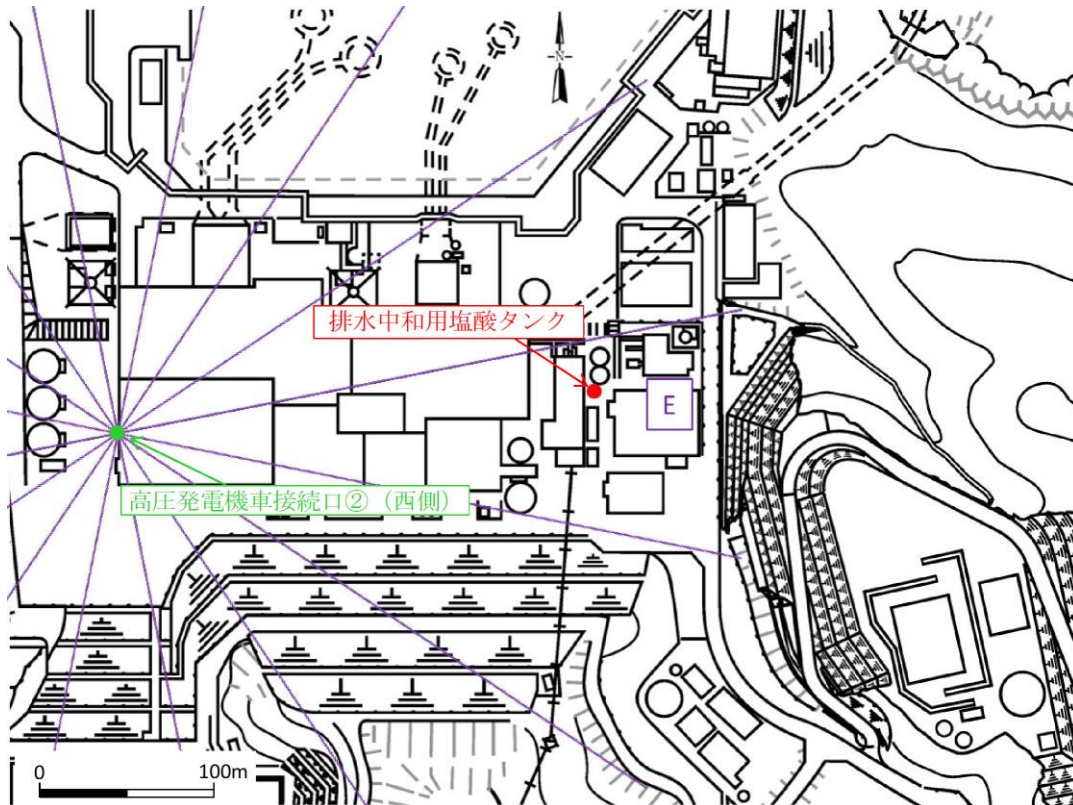
第3.1.1-3図 重要操作地点と敷地内固定源との位置関係 (7/19)
(格納容器代替スプレイ系接続口 (西側))



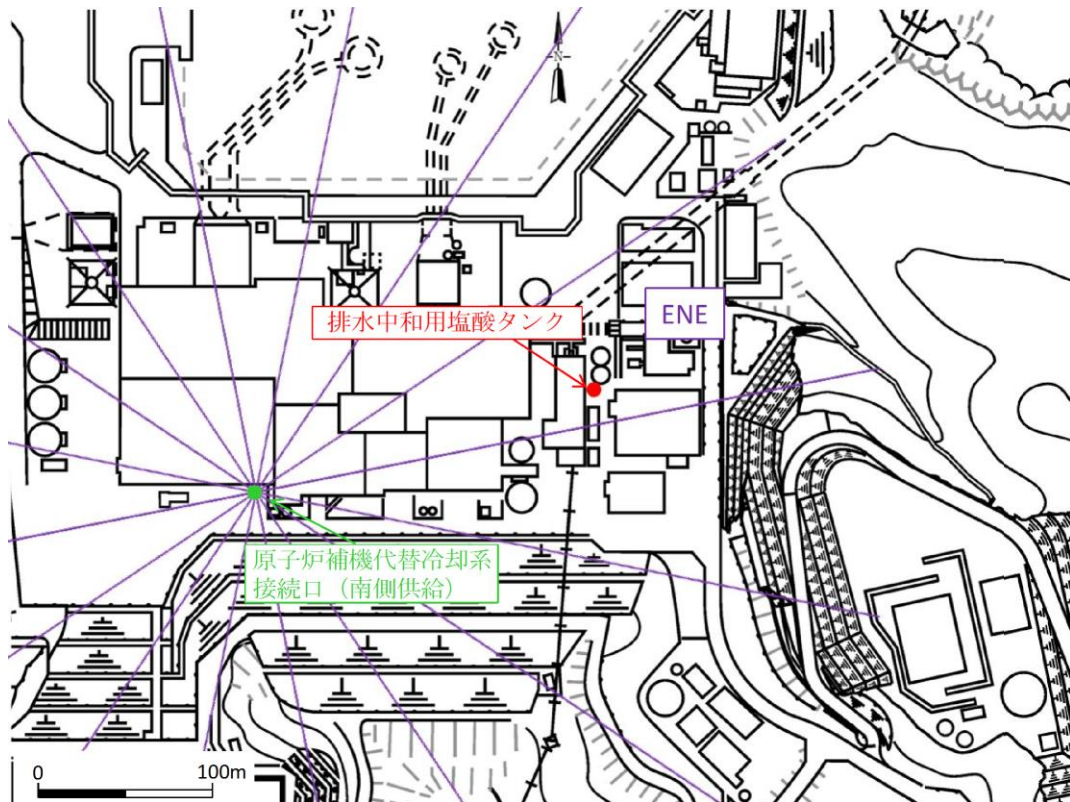
第3.1.1-3図 重要操作地点と敷地内固定源との位置関係 (8/19)
 (燃料プールのスプレイ系接続口 (西側))



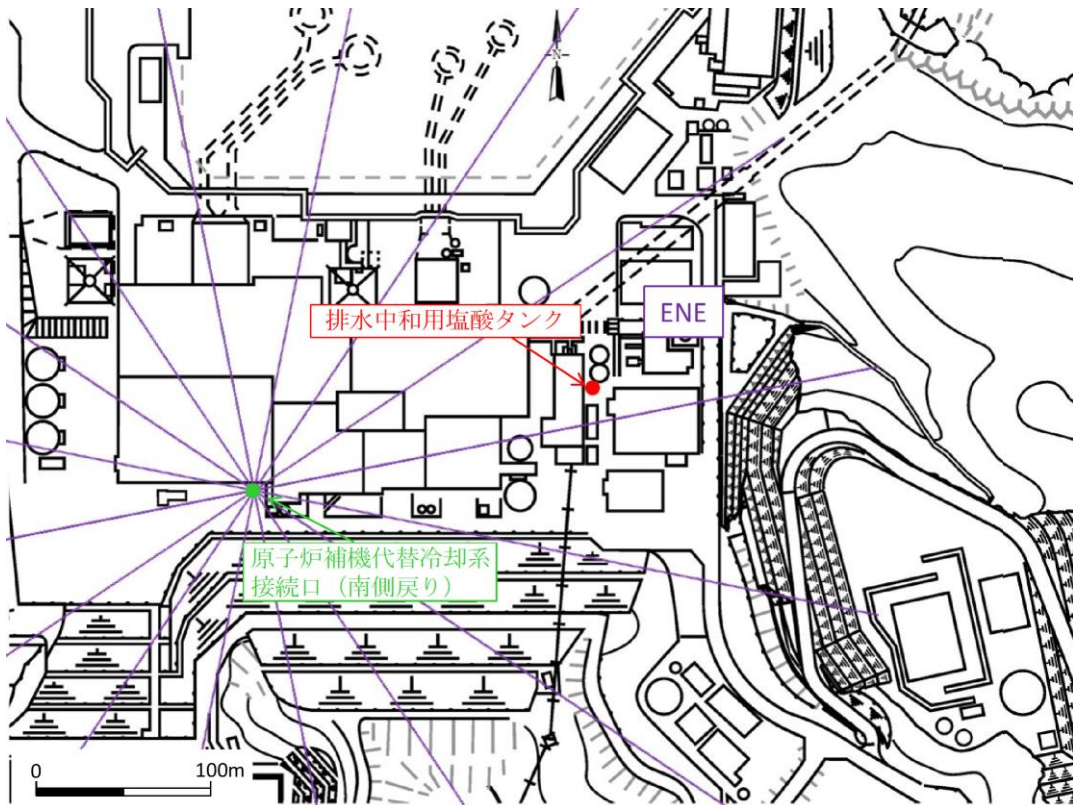
第3.1.1-3図 重要操作地点と敷地内固定源との位置関係 (9/19)
 (低圧原子炉代替注水系接続口 (西側))



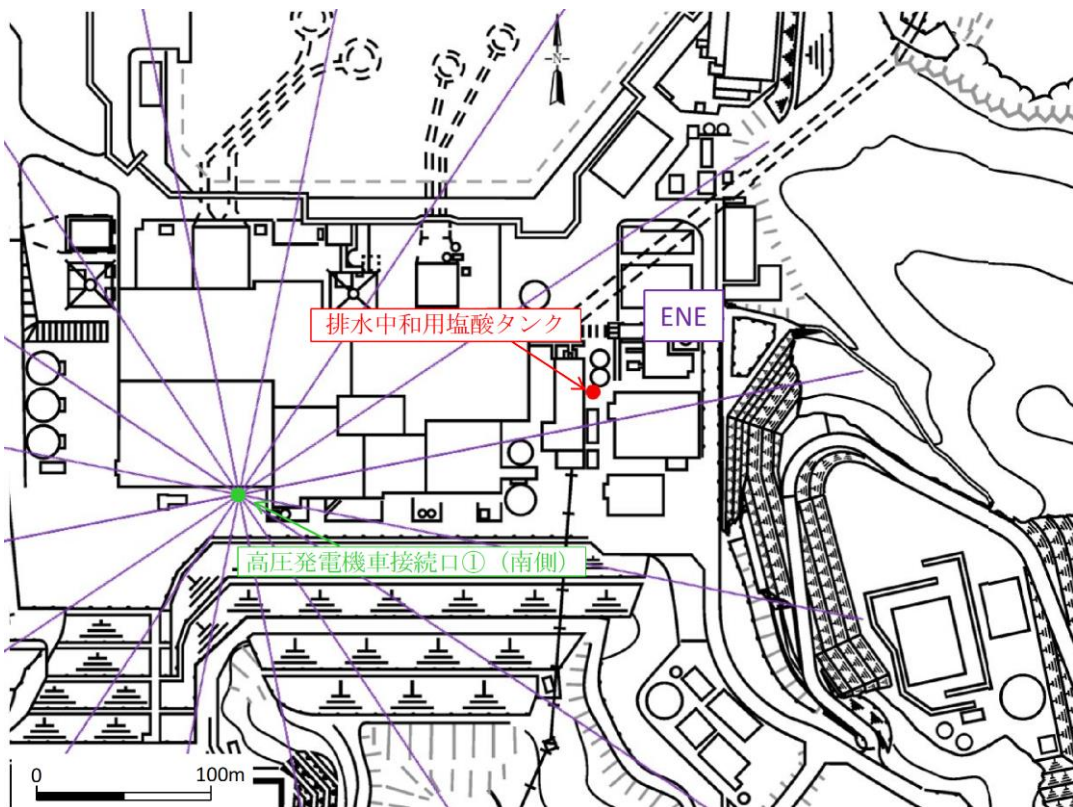
第3.1.1-3図 重要操作地点と敷地内固定源との位置関係 (10/19)
 (高圧発電機車接続口② (西側))



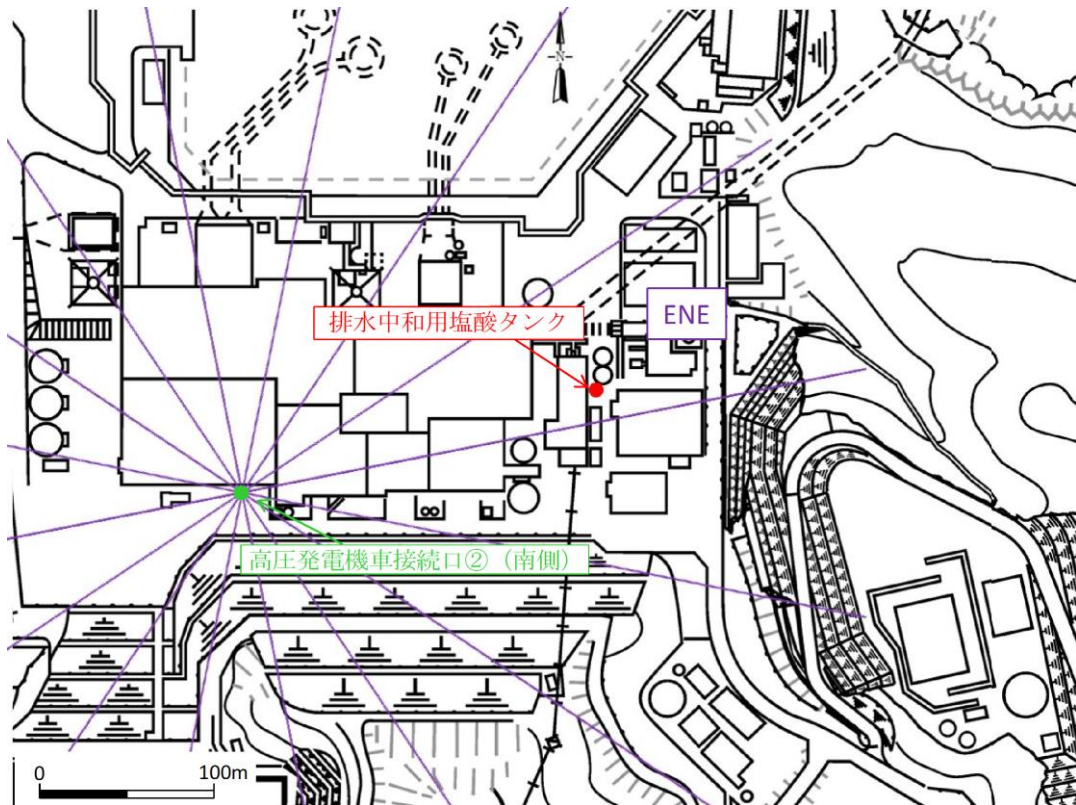
第3.1.1-3図 重要操作地点と敷地内固定源との位置関係 (11/19)
 (原子炉補機代替冷却系接続口 (南側供給))



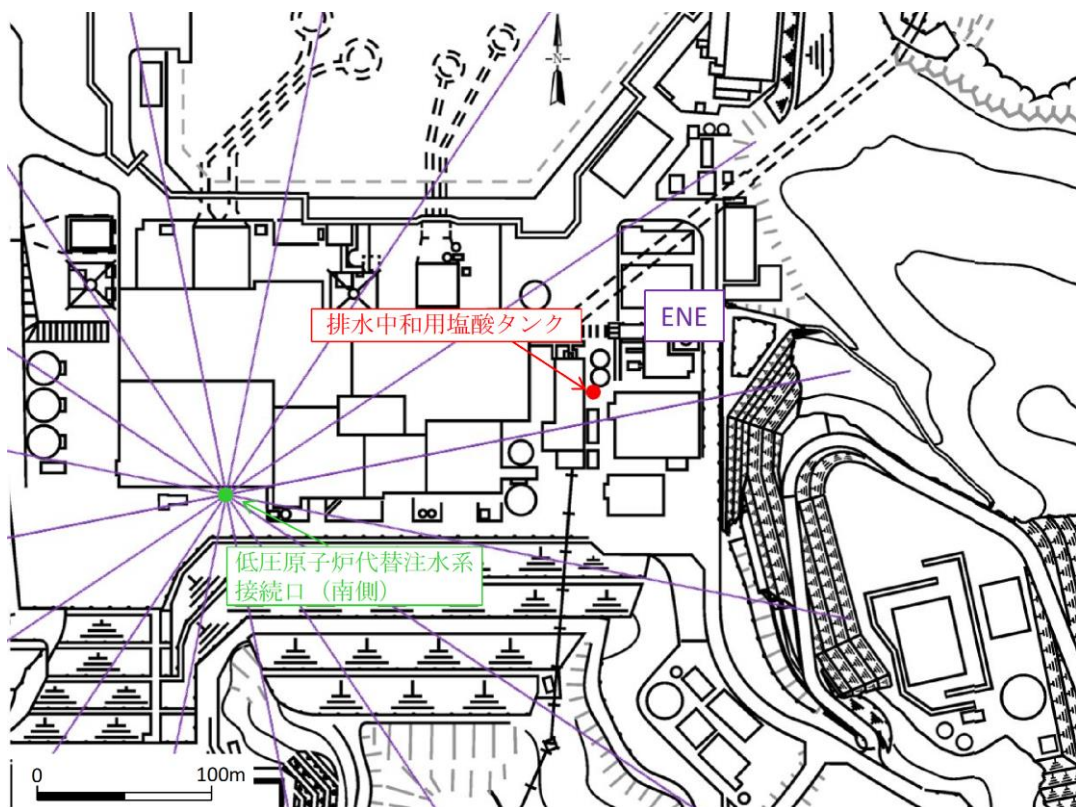
第3.1.1-3図 重要操作地点と敷地内固定源との位置関係 (12/19)
 (原子炉補機代替冷却系接続口 (南側戻り))



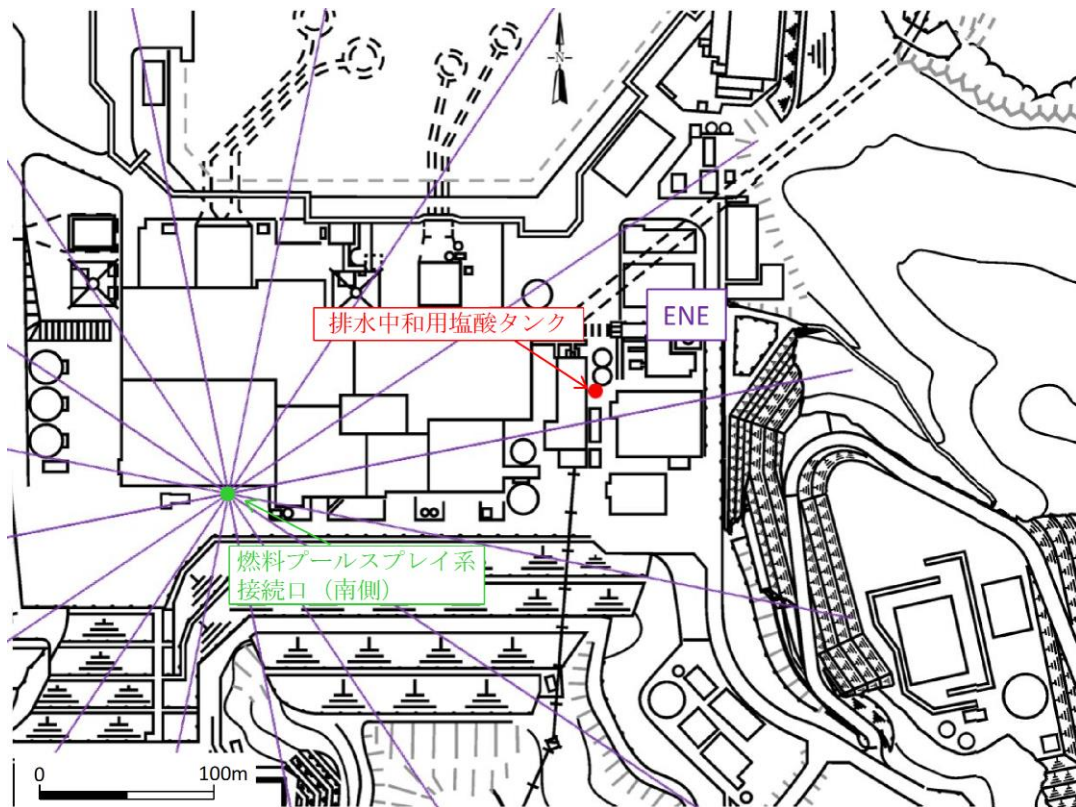
第3.1.1-3図 重要操作地点と敷地内固定源との位置関係 (13/19)
 (高圧発電機車接続口① (南側))



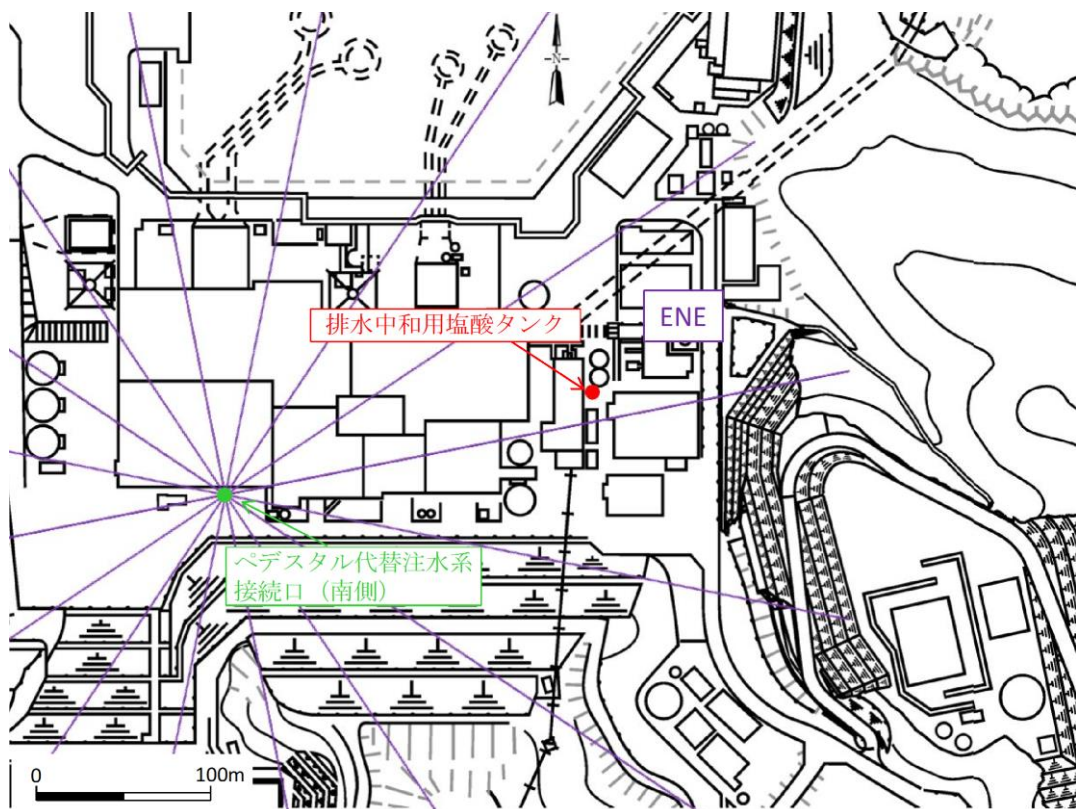
第3.1.1-3図 重要操作地点と敷地内固定源との位置関係 (14/19)
 (高压発電機車接続口② (南側))



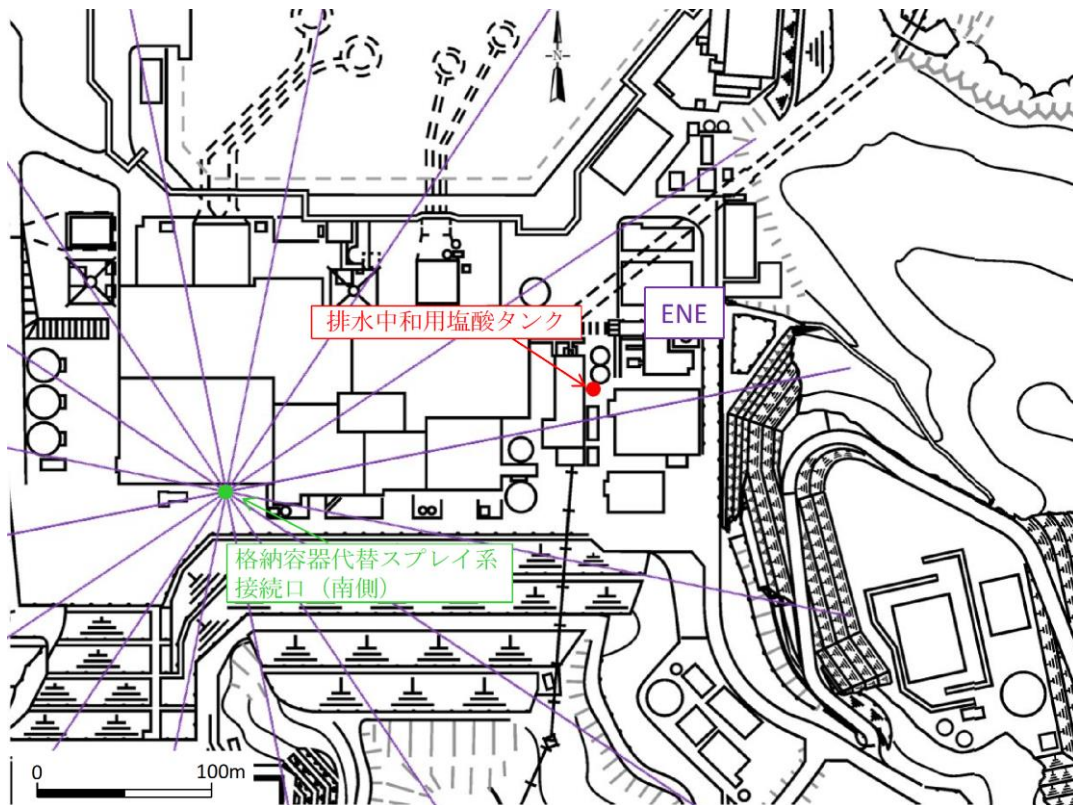
第3.1.1-3図 重要操作地点と敷地内固定源との位置関係 (15/19)
 (低压原子炉代替注水系接続口 (南側))



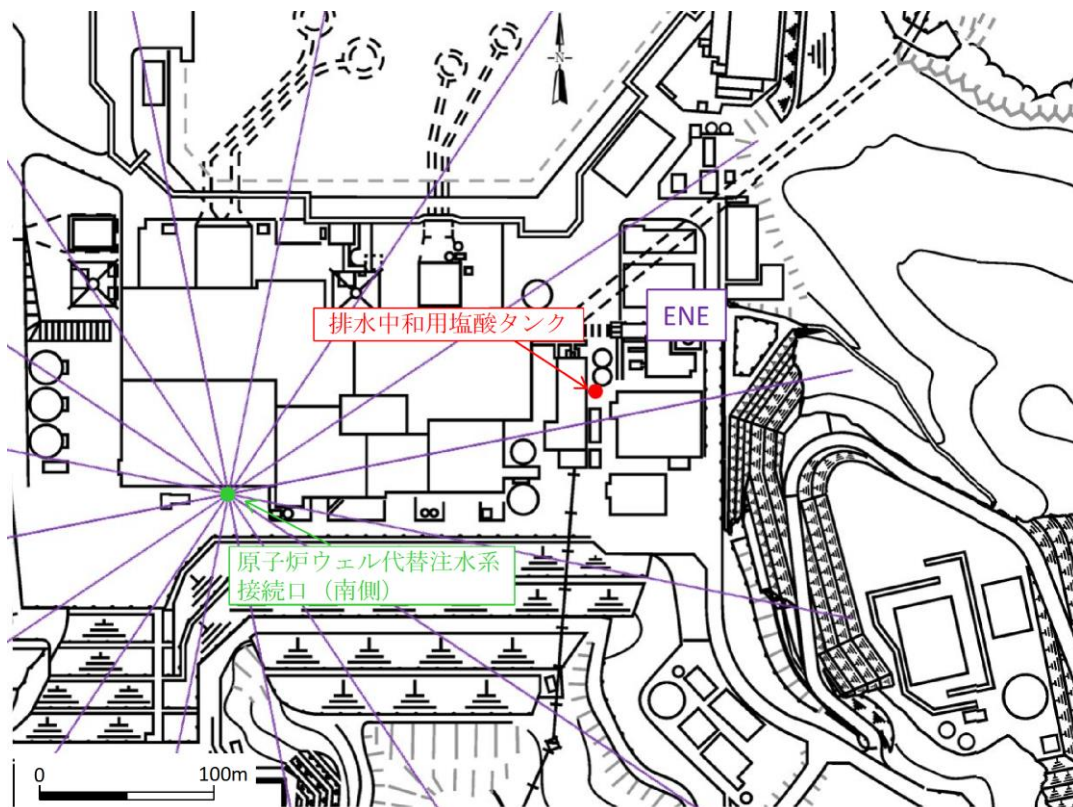
第3.1.1-3図 重要操作地点と敷地内固定源との位置関係 (16/19)
 (燃料プールのスプレイ系接続口 (南側))



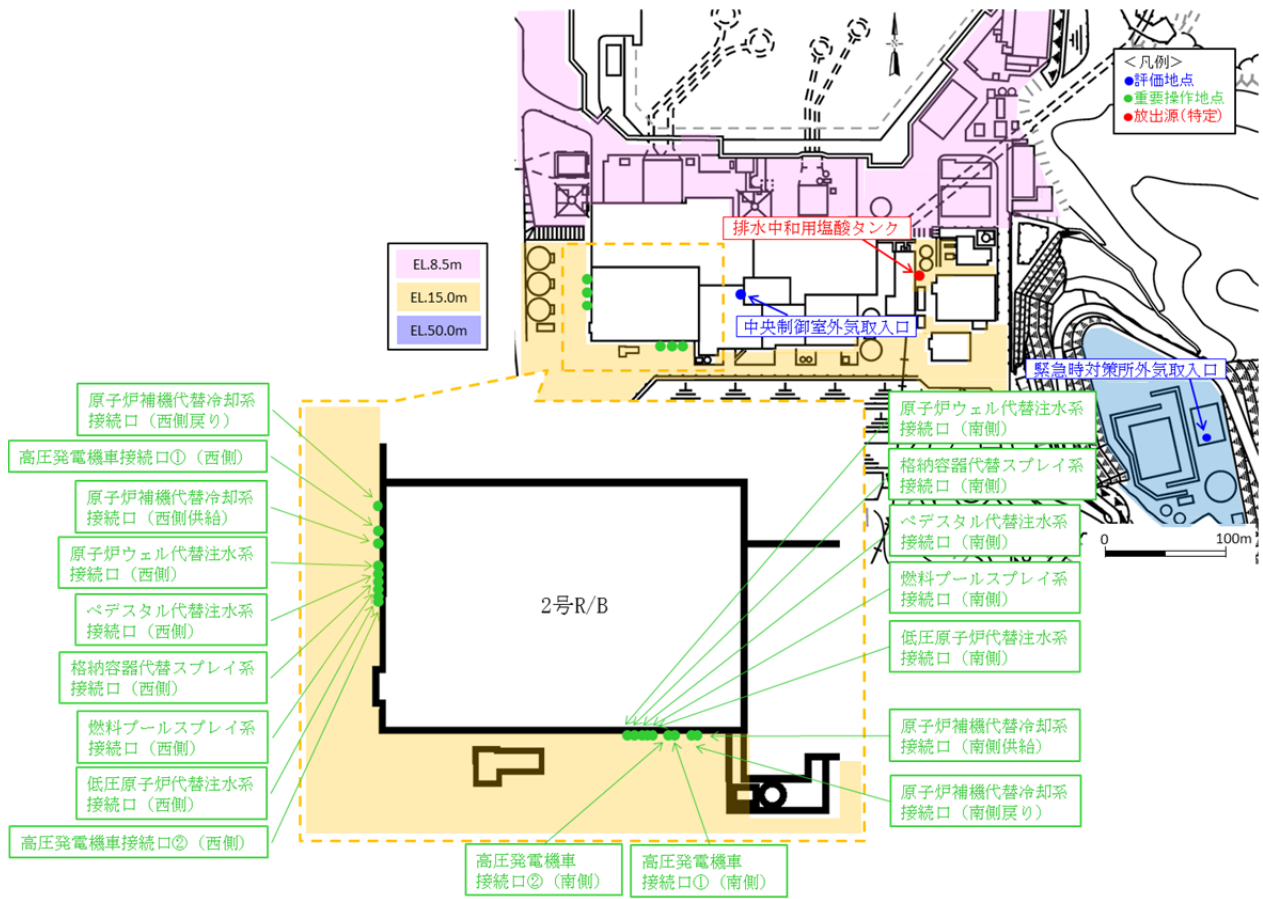
第3.1.1-3図 重要操作地点と敷地内固定源との位置関係 (17/19)
 (ペDESTアル代替注水系接続口 (南側))



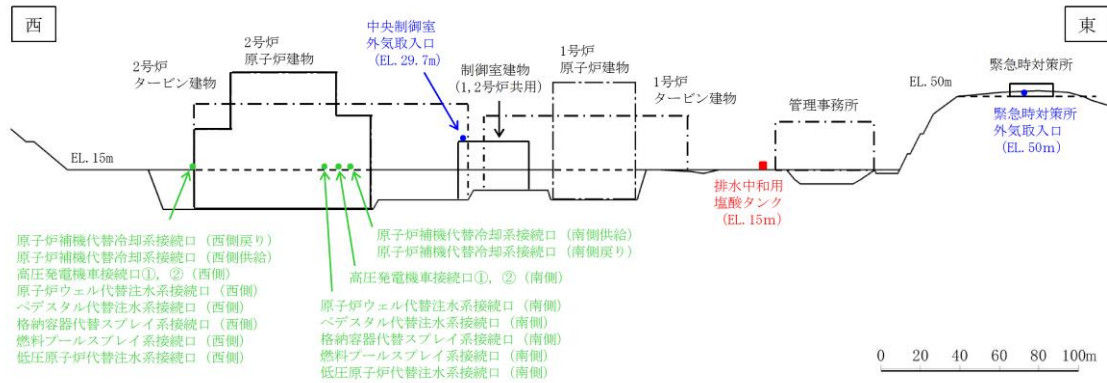
第3.1.1-3図 重要操作地点と敷地内固定源との位置関係 (18/19)
(格納容器代替スプレイ系接続口(南側))



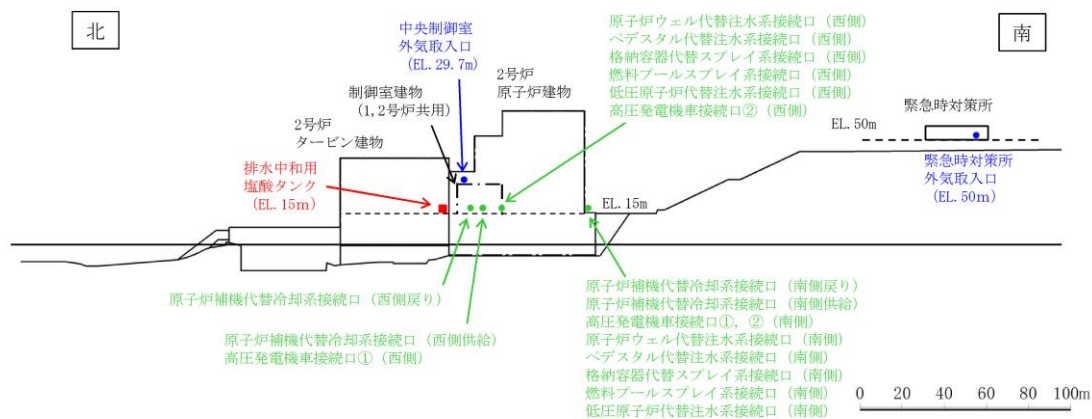
第3.1.1-3図 重要操作地点と敷地内固定源との位置関係 (19/19)
(原子炉ウェル代替注水系接続口(南側))



第3.1.1-4-1図 平面図



第3.1.1-4-2図 A-A断面（東西）



第3.1.1-4-3図 B-B断面（南北）

3.1.2 敷地内可動源

国際化学物質安全性カード等をもとに有毒化学物質を特定し、敷地内の全ての有毒化学物質を含む可能性のあるものを整理した。そして、生活用品のように日常に存在しているものや、セメント固化の廃棄物のように製品性状等により運転員の対処能力に影響を与える観点で考慮不要と考えられるものについては、調査対象外とし、解説-4の考え方を参考に、第3.1-2図及び第3.1.1-1表のとおり整理し、有毒化学物質の性状、貯蔵量、貯蔵方法等から大気中に多量に放出されるおそれがあるか、または、性状として密閉空間にて人体に悪影響があるものかを確認した。

敷地内可動源を抽出した結果を第3.1.2-1表に示す。また、敷地内可動源の輸送ルートと中央制御室等の外気取入口の位置関係を第3.1.2-2表から第3.1.2-3表及び第3.1.2-1図に示す。評価点からの距離は、評価点から最も近い輸送ルートまでの距離を調査した。

第3.1.2-1表 敷地内可動源の調査結果（1／2）

有毒化学物質	輸送先 ^{※1}		
	設備名称	場所	貯蔵量 (m ³)
塩酸	排水中和用 塩酸タンク	排水中和装置	0.3

※1：輸送先については、代表例を記載

第3.1.2-1表 敷地内可動源の調査結果（2／2）

有毒化学物質	最大輸送量 (m ³)	濃度 (%)	質量 換算(t)	荷姿	備考
塩酸	0.9	35	1.08	大型 ポリタンク	

第3.1.2-2表 中央制御室外気取入口と敷地内可動源との位置関係


有毒化学物質	距離 (m)	高度差 (m)	着目方位 ^{※1}
塩酸	145	14.7	W

※1：輸送ルートのうち最近接点から評価点を見た方向

第3.1.2-3表 緊急時対策所外気取入口と敷地内可動源との位置関係

有毒化学物質	距離 (m)	高度差 (m)	着目方位 ^{※1}
塩酸	120	20	NE

※1：輸送ルートのうち最近接点から評価点を見た方向



第3.1.2-1図 中央制御室等と敷地内可動源の輸送ルートとの位置関係

3.1.3 敷地外固定源

島根原子力発電所における敷地外固定源の特定に当たっては、地方公共団体の定める地域防災計画を確認する他、法令に基づく届出情報の開示請求により敷地外の貯蔵施設に貯蔵された化学物質を調査し、貯蔵が確認された化学物質の性状から有毒ガスの発生が考えられるものを敷地外固定源とした。

調査対象とする法令は、化学物質の規制に係る法律のうち、化学物質の貯蔵量等に係る届出義務のある以下の法律とした。（別紙3参照）

- ・毒物及び劇物取締法
- ・消防法
- ・高圧ガス保安法

調査結果から得られた化学物質を、「3.1.1 敷地内固定源」の考えを基に整理し、流出時に多量に放出されるおそれがあるかを確認した。

敷地外固定源を抽出した結果を第3.1.3-1表に示す。また、島根原子力発電所と敷地外固定源との位置関係を第3.1.3-2表及び第3.1.3-1図に示す。

なお、中央制御室から半径10km以内及び近傍には、多量の有毒化学物質を保有する化学工場はないことを確認している。

3.1.3-1表 敷地外固定源の調査結果

関係法令	有毒化学物質 ※1	施設数	薬品濃度 (wt%)	合計貯蔵量 (kg)	最短距離 (m)	貯蔵 方法	防液堤	その他 ※3
高圧ガス 保安法	アンモニア	1	100※2	1.5×10 ³ ※2	2760	冷媒	—	無

※1：敷地外固定源の詳細は、別紙4-7-1に示す

※2：事業所の業種等を考慮して推定した値（高圧ガス保安法に基づき届出が実施されているが充填量は把握できないため、同様な製品のカタログ値などから、冷凍機に充填されるアンモニア充填量を最大1,000kg程度と推定し、評価値は保守的に1,500kgを採用した。）

※3：電源、人的操作等を必要とせずに、有毒ガス発生抑制等の効果が見込める設備（例えば、防液堤内のフロート等）

第3.1.3-2表 島根原子力発電所と敷地外固定源との位置関係

評価点	有毒化学物質	着目方位※1	距離※2 (m)
島根原子力発電所	アンモニア	WSW	2760

※1：発電所中央を中心として方位を設定

※2：すべての評価点（中央制御室等）から最も近い距離を保守的に設定した距離であり、敷地外固定源の評価の際には共通条件として使用



第3.1.3-1図 島根原子力発電所と敷地外固定源の位置関係

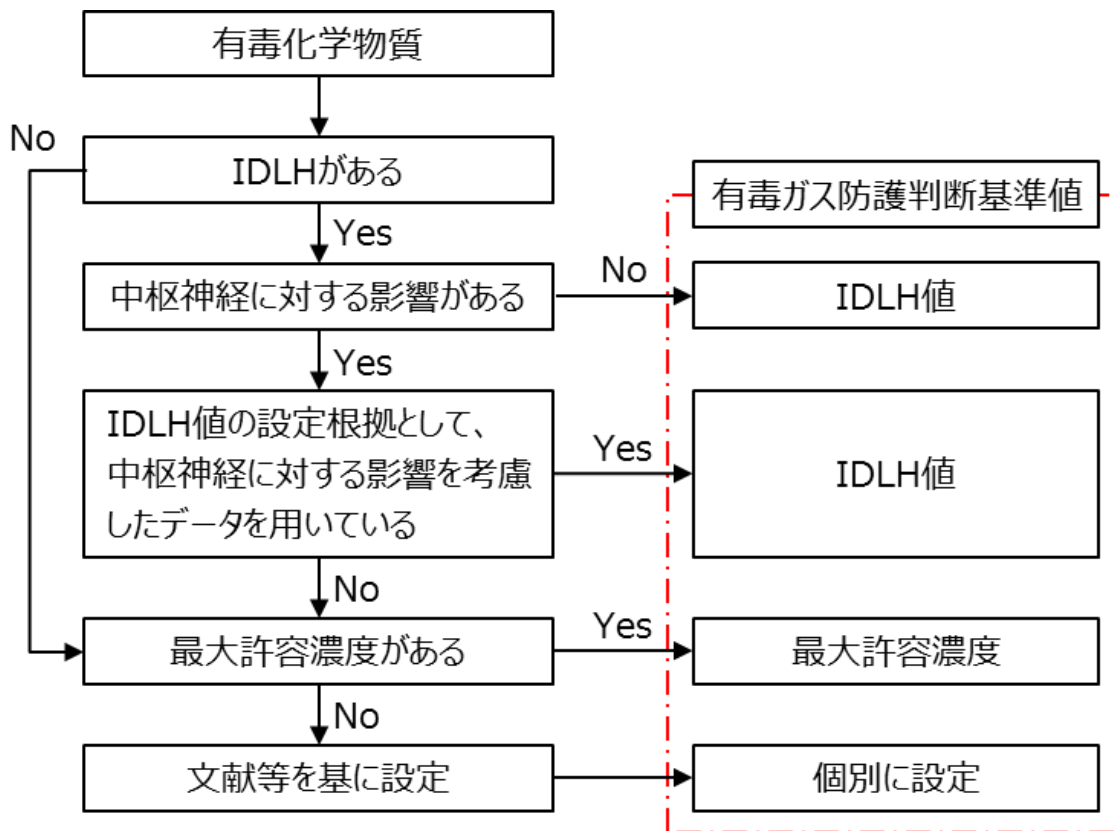
3.2 有毒ガス防護判断基準値の設定

固定源又は敷地内可動源として考慮すべき有毒化学物質である塩酸，アンモニアについて，有毒ガス防護判断基準値を設定した。有毒ガス防護判断基準値を第3.2-1表に示す。

有毒ガス防護判断基準値は，第3.2-1図に示す考え方にに基づき設定した。固定源又は敷地内可動源の有毒ガス防護判断基準値の設定に関する考え方を第3.2-2表に示す。

第3.2-1表 有毒ガス防護判断基準値

有毒化学物質	有毒ガス防護判断基準値	設定根拠
塩酸	50 ppm	IDLH 値
アンモニア	300 ppm	IDLH 値



第3.2-1図 有毒ガス防護判断基準値設定の考え方

第3.2-2表 有毒ガス防護判断基準値設定の考え方（1 / 2）
（塩酸）

		記載内容
国際化学物質安全性カード （短期ばく露の影響） （ICSC：0163、11月 2016）		急速に気化すると、凍傷を引き起こすことがある。 眼、皮膚及び気道に対して、腐食性を示す。本ガスを吸入すると、喘息様反応（RADS）を引き起こすことがある。曝露すると、のどが腫れ、窒息を引き起こすことがある。高濃度で吸入すると、眼や上気道に腐食の影響が現われてから、肺水腫を引き起こすことがある。高濃度を吸入すると、肺炎を引き起こすことがある。 肺水腫の症状は、2～3時間経過するまで現われない場合が多く、安静を保たないと悪化する。従って、安静と経過観察が不可欠である。
IDLH (1994)	基準値	50 ppm
	致死（LC）データ	1時間のLC ₅₀ 値（マウス）1,108 ppm等[Wohlslagel et al. 1976]
	人体のデータ	IDLH値50ppmはヒトの急性吸入毒性データに基づいている。[Flury and Zernik 1931; Henderson and Haggard 1943; Tab Biol Per 1933]
		IDLH値があるが 中枢神経に対する影響が明示されていない。



IDLH 値の 50ppm を有毒ガス防護判断基準値とする



：有毒ガス防護判断基準値設定の直接的根拠

第3.2-2表 有毒ガス防護判断基準値設定の考え方（2 / 2）
（アンモニア）

		記載内容
国際化学物質安全性カード （短期ばく露の影響） （ICSC:0414、10月 2013）		この液体が急速に気化すると、凍傷を引き起こすことがある。本物質は眼 皮膚および気道に対して、腐食性を示す。曝露すると、のどが腫れ、窒息を引き起こすことがある。吸入すると 眼や気道に腐食の影響が現われてから肺水腫を引き起こすことがある。
IDLH (1994)	基準値	300 ppm
	致死 (LC) データ	1時間のLC ₅₀ 値（マウス）が4,230 ppm等[Kapeghian et al. 1982]
	人体のデータ	IDLH値300ppmはヒトの急性吸入毒性データに基づいている。[Henderson and Haggard 1943; Silverman et al 1946] 最大短時間ばく露許容値は 0.5-1時間で300-500ppmであると報告されている。[Henderson and Haggard 1943] 500ppmに30分間暴露された7人の被験者において呼吸数の変化及び中等度から重度の刺激が報告されている。[Silverman et al 1946]
		IDLH値があるが中枢神経に対する影響が明示されていない。



IDLH 値の 300ppm を有毒ガス防護判断基準値とする



: 有毒ガス防護判断基準値設定の直接的根拠

4. 対象発生源特定のためのスクリーニング評価

スクリーニング評価は、有毒ガス防護に係る影響評価ガイドに従い、第4-1表のとおり実施する。

敷地内固定源及び敷地外固定源からの有毒ガスの発生を想定し、防護措置を考慮せずに中央制御室、緊急時対策所及び重要操作地点における有毒ガス濃度の評価を実施する。

敷地内可動源については有毒ガス濃度の評価を行わず、防護措置をとることとする。

第4-1表 場所、対象発生源及びスクリーニング評価の要否に関する対応

場所	敷地内固定源	敷地外固定源	敷地内可動源
原子炉制御室	○	△	△
緊急時対策所	○	△	△
緊急時制御室	○	△	△
重要操作地点	△	×	×

凡例 ○：スクリーニング評価が必要

△：スクリーニング評価を行わず、対象発生源として対策を行ってもよい。

×：スクリーニング評価は不要

4.1 スクリーニング評価対象物質の設定（種類、貯蔵量及び距離）

「3.1 固定源及び可動源の調査」で特定されたすべての固定源について、貯蔵されている有毒化学物質の種類、貯蔵量及び距離を設定する。

4.2 有毒ガスの発生事象の想定

敷地内外の固定源について、同時にすべての貯蔵容器が損傷し、当該すべての容器に貯蔵された有毒化学物質の全量流出により発生する有毒ガスの放出を想定する。

なお、有毒ガスが発生した際に、受動的に機能を発揮する設備として、別紙7のとおり堰等を評価上考慮する。

4.3 有毒ガスの放出の評価

固定源ごとに、有毒化学物質の性状及び保管状態から放出形態を想定し、有毒ガスの単位時間当たりの大気中への放出量及びその継続時間を評価する。液体については、防液堤内に漏えいしたあとは、開口部面積、温度等に応じた蒸発率で蒸発するものとする。

有毒化学物質の蒸発率の評価は、文献「Modeling Hydrochloric Acid Evaporation in ALOHA」および「伝熱工学資料（改訂第5版 日本機械学会）」

に従って行い，以下に計算式を示す。

・ 蒸発率E

$$E = A \times K_M \times \left(\frac{M_w \times P_v}{R \times T} \right) (\text{kg/s}) \quad \dots (4-1)$$

・ 物質移動係数 K_M

$$K_M = 0.0048 \times U^{\frac{7}{9}} \times Z^{-\frac{1}{9}} \times S_C^{-\frac{2}{3}} (\text{m/s}) \quad \dots (4-2)$$

$$S_C = \frac{\nu}{D_M} \quad \dots (4-3)$$

$$D_M = D_{H_2O} \times \sqrt{\frac{M_{wH_2O}}{M_{w_m}}} (\text{m}^2/\text{s}) \quad \dots (4-4)$$

$$D_{H_2O} = D_0 \times \left(\frac{T}{273.15} \right)^{1.75} (\text{m}^2/\text{s}) \quad \dots (4-5)$$

・ 蒸発率補正 E_c

$$E_c = - \left(\frac{P_a}{P_v} \right) \ln \left(1 - \frac{P_v}{P_a} \right) \times E (\text{kg/s}) \quad \dots (4-6)$$

記号	単位	記号の意味	代入値	代入値または算出式の根拠
K_M	m/s	化学物質の物質移動係数	-	・ 式 4-2 により算出
M_w, M_{w_m}	g/mol	化学物質の分子量	-	・ 物性値
P_a	Pa	大気圧	101,325	・ 標準気圧 文献：理科年表 平成 28 年（机上版） 丸善株式会社
P_v	Pa	化学物質の分圧	-	・ 物性値
R	J/(kmol・K)	ガス定数	8314.45	・ 定数 文献：理科年表平成 28 年（机上版） 丸善株式会社
T	K	温度	-	・ 気象データ
U	m/s	風速	-	・ 気象データ
A	m ²	開口部面積	-	・ 固定源に設置されている防液堤の開口部面積
Z	m	プール直径	-	・ 開口部面積より算出 ($Z = (4/\pi \times A)^{0.5}$)
S_C	-	化学物質のシュミット数	-	・ 式 4-3 により算出
ν	m ² /s	空気の動粘性係数	-	・ 雰囲気温度 (T) と大気圧における空気の密度および粘性係数の文献値より算出 ($\nu = \text{粘性係数}/\text{密度}$) 文献：伝熱工学資料 改訂第 5 版 日本機械学会
D_M	m ² /s	化学物質の分子拡散係数	-	・ 式 4-4 により算出
D_0	m ² /s	水の物質拡散係数	2.2×10^{-5}	・ 定数（温度 0℃，大気圧 P_a のとき） 文献：伝熱工学資料 改訂第 5 版 日本機械学会
D_{H_2O}	m ² /s	水の物質拡散係数	-	・ 式 4-5 により算出（温度 T ，大気圧 P_a のとき）
M_{wH_2O}	g/mol	水の分子量	18.015	・ 物性値 文献：伝熱工学資料 改訂第 5 版 日本機械学会

なお、スクリーニング評価に用いた有毒化学物質の物性値については、別紙8に示す。

4.4 大気拡散及び濃度の評価

中央制御室、緊急時対策所及び重要操作地点における有毒ガス濃度を評価する。

原子炉制御室等外評価点での濃度を評価し、運転員の吸気中の濃度を評価する。その際、原子炉制御室等外評価点での濃度の有毒ガスが、原子炉制御室等の換気空調設備の通常運転モードで原子炉制御室等に取り込まれると仮定する。

4.4.1 原子炉制御室等外評価点

原子炉制御室等外評価点として、中央制御室、緊急時対策所及び重要操作地点を設定する。

4.4.2 原子炉制御室等外評価点及び重要操作地点での濃度評価

大気拡散の評価は、「発電用原子炉施設の安全解析に関する気象指針」の大気拡散の評価式である(4-7)式及び(4-8-1, 2)式に従い、相対濃度を算出する。

解析に用いる気象条件は、島根原子力発電所の安全解析に使用している気象(2009年1月～12月)とする。当該気象は、当該気象を検定年としたF分布棄却検定により、至近10年(2008年～2018年)の気象データと比較して異常はないことを確認している。(詳細は別紙9を参照)

また、本評価では建物巻き込みによる影響がある場合にはそれを考慮している。

$$\chi/Q = \frac{1}{T} \sum_{i=1}^T (\chi/Q)_i \cdot {}_d\delta_i \quad \dots(4-7)$$

$$(\chi/Q)_i = \frac{1}{\pi \cdot \sigma_{yi} \cdot \sigma_{zi} \cdot U_i} \cdot \exp\left(-\frac{H^2}{2\sigma_{zi}^2}\right) \dots(4-8-1) \quad (\text{建屋影響を考慮しない場合})$$

$$(\chi/Q)_i = \frac{1}{\pi \cdot \Sigma_{yi} \cdot \Sigma_{zi} \cdot U_i} \cdot \exp\left(-\frac{H^2}{2\Sigma_{zi}^2}\right) \dots(4-8-2) \quad (\text{建屋影響を考慮する場合})$$

χ/Q : 実効放出継続時間中の相対濃度 (s/m^3)

T : 実効放出継続時間 (h)

$(\chi/Q)_i$: 時刻iにおける相対濃度 (s/m^3)

${}_d\delta_i$: 時刻iにおいて風向が当該方位dにあるとき ${}_d\delta_i = 1$

時刻iにおいて風向が当該方位dにないとき ${}_d\delta_i = 0$

σ_{yi} : 時刻iにおける濃度分布のy方向の拡がりのパラメータ (m)

σ_{zi} : 時刻iにおける濃度分布のz方向の拡がりのパラメータ (m)

U_i : 時刻*i*における風速(m/s)

H : 放出源の有効高さ(m)

$$\Sigma_{yi} : \left(\sigma_{yi}^2 + \frac{cA}{\pi} \right)^{1/2}$$

$$\Sigma_{zi} : \left(\sigma_{zi}^2 + \frac{cA}{\pi} \right)^{1/2}$$

A : 建物等の風向方向の投影面積(m²)

C : 形状係数

4.4.3 運転・対処要員の吸気中の濃度評価

(4-7)式により算出した相対濃度を用いて、運転員の吸気中の有毒ガス濃度を評価する。評価に当たっては、まず外気濃度を評価する。外気濃度の評価は(4-9)式を用いて算出する。評価点における濃度は、年間毎時刻での外気濃度を小さい方から順に並べ、累積出現頻度97%に当たる値を用いる。

$$C_{ppm} = \frac{C}{M} \times 22.4 \times \frac{T}{273.15} \times 10^6 \text{ (ppm)} \quad \dots(4-9)$$

$$C = E \times \frac{\chi}{Q} \text{ (kg/m}^3\text{)} \quad \dots(4-10-1) \quad \text{(液体状有毒化学物質の評価)}$$

$$C = q_{GW} \times \frac{\chi}{Q} \text{ (kg/m}^3\text{)} \quad \dots(4-10-2) \quad \text{(ガス状有毒化学物質の評価)}$$

C_{ppm} : 外気濃度(ppm)

C : 外気濃度(kg/m³)=(g/L)

M : 物質の分子量(g/mol)

T : 気温(K)

E : 蒸発率(kg/s)

q_{GW} : 質量放出率(kg/s)

$\frac{\chi}{Q}$: 相対濃度(s/m³)

(4-9)式により算出した外気濃度を用いて、中央制御室及び緊急時対策所の外気取入口並びに重要操作地点における有毒ガス濃度を評価する。このとき、評価点から見て、評価点と固定源とを結んだ直線が含まれる風上側の1方位及びその隣接方位に敷地内外の固定源が複数ある場合、個々の固定源からの中心軸上の濃度の計算結果を合算する。

合算については、空気中に*n*種類の有毒ガスがある場合、(4-11)式により、各有毒ガスの濃度の、それぞれの有毒ガス防護判断基準値に対する割合の和を算出する。

$$I = \frac{C_1}{T_1} + \frac{C_2}{T_2} + \dots + \frac{C_i}{T_i} + \dots + \frac{C_n}{T_n} \quad \dots(4-11)$$

C_i : 有毒ガス*i*の濃度

T_i : 有毒ガス*i*の有毒ガス防護判断基準値

4.4.3.1 敷地内固定源及び敷地外固定源

大気拡散評価における共通条件を第 4.4.3.1-1 表に、蒸発率評価条件・大気拡散評価条件を第 4.4.3.1-2 表に、固定源による有毒ガス影響評価結果を第 4.4.3.1-3 表に示す。

評価の結果、中央制御室及び緊急時対策所の外気取入口並びに重要操作地点における有毒ガス濃度は、いずれも有毒ガス防護判断基準値に対する割合の和が 1 を超過しないことを確認した。また、原子炉制御室等の外気取入口における有毒ガス濃度の防護判断基準値に対する割合の和が 1 を超えないことから、換気等を考慮した原子炉制御室等内の濃度評価は不要である。

第 4.4.3.1-1 表 大気拡散評価における共通条件

項目	評価条件	選定理由
大気拡散評価モデル	「発電用原子炉施設の安全解析に関する気象指針」の大気拡散の評価式に従い算出	有毒ガスの放出形態を考慮して設定 (別紙 10-1 参照)
気象データ	島根原子力発電所における 1 年間の気象データ (2009 年 1 月～2009 年 12 月)	評価対象とする地理的範囲を代表する気象であることから設定 (別紙-9)
実効放出継続時間	1 時間	「発電用原子炉施設の安全解析に関する気象指針」の大気拡散の評価式適用のため
放出源及び放出源高さ	固定源ごとに評価点との位置関係を考慮し設定	ガイドに示されたとおり設定
累積出現頻度	小さいほうから累積して 97%	ガイドに示されたとおり設定
建物巻き込み	考慮する	考慮すべき建物を選定 (別紙 10-2 参照)
濃度の評価点	中央制御室、緊急時対策所及び重要操作地点	ガイドに示されたとおり設定

第 4.4.3.1-2 表(1/20) 蒸発率評価条件・大気拡散評価条件(中央制御室)

固定源		蒸発率評価条件					
		薬品濃度 (wt%)	貯蔵量	開口部 面積 (m ²)	着目方位 ^{※3}	蒸発率 (kg/s)	放出継続 時間 (h)
敷地内	排水中和用 塩酸タンク	35	0.3m ³	16.5 ^{※2}	S, SSW, SW, WSW, <u>W</u> , WNW, NW, NNW	1.7×10 ⁻²	6.0×10 ⁰
敷地外	アンモニア	100 ^{※1}	1,500kg ^{※1}	-	<u>ENE</u>	4.2×10 ⁻¹ ^{※4}	1.0×10 ⁰

固定源		大気拡散評価条件			
		隔離距離 (m)	巻き込みを生じる 代表建物	投影面積	相対濃度 (s/m ³)
敷地内	排水中和用 塩酸タンク	150	1号炉タービン建物	1200m ²	1.1×10 ⁻³
敷地外	アンモニア (冷媒)	2760	建物考慮せず	—	4.0×10 ⁻⁷

※1 事業所の業種等を考慮して推定した値

※2 防液堤内のタンク基礎部等を除いた場合、開口部面積は3%減となる。

※3 主方位を下線で示した

※4 敷地外のアンモニアについては放出率（1時間で全量が放出した値）

第 4.4.3.1-2 表(2/20) 蒸発率評価条件・大気拡散評価条件
(緊急時対策所)

固定源		蒸発率評価条件					
		薬品濃度 (wt%)	貯蔵量	開口部 面積 (m ²)	着目方位 ^{※3}	蒸発率 (kg/s)	放出継続 時間 (h)
敷地内	排水中和用 塩酸タンク	35	0.3m ³	16.5 ^{※2}	<u>ESE</u> , SE	5.3×10 ⁻²	1.8×10 ⁰
敷地外	アンモニア	100 ^{※1}	1,500 kg ^{※1}	-	<u>ENE</u>	4.2×10 ⁻¹ ^{※4}	1.0×10 ⁰

固定源		大気拡散評価条件			
		隔離距離 (m)	巻き込みを生じる 代表建物	投影面積	相対濃度 (s/m ³)
敷地内	排水中和用 塩酸タンク	260	管理事務所 1 号館	850m ²	1.8×10 ⁻⁴
敷地外	アンモニア	2700	建物考慮せず	—	3.6×10 ⁻⁷

※1 事業所の業種等を考慮して推定した値

※2 防液堤内のタンク基礎部等を除いた場合、開口部面積は3%減となる。

※3 主方位を下線で示した

※4 敷地外のアンモニアについては放出率（1時間で全量が放出した値）

第 4.4.3.1-2 表(3/20) 蒸発率評価条件・大気拡散評価条件
(重要操作地点：原子炉補機代替冷却系接続口（西側戻り）)

固定源		蒸発率評価条件					
		薬品濃度 (wt%)	貯蔵量	開口部 面積 (m ²)	着目方位 ^{*2}	蒸発率 (kg/s)	放出継続 時間 (h)
敷地内	排水中和用 塩酸タンク	35	0.3m ³	16.5	<u>WSW</u> , W, WNW	9.1×10 ⁻³	1.1×10 ¹

固定源		大気拡散評価条件			
		隔離距離 (m)	巻き込みを生じる 代表建物	投影面積	相対濃度 (s/m ³)
敷地内	排水中和用 塩酸タンク	280	1号炉タービン建物	1200m ²	1.5×10 ⁻⁴

※1 防液堤内のタンク基礎部等を除いた場合、開口部面積は3%減となる。

※2 主方位を下線で示した

第 4.4.3.1-2 表(4/20) 蒸発率評価条件・大気拡散評価条件
(重要操作地点：高圧発電機車接続口①（西側）)

固定源		蒸発率評価条件					
		薬品濃度 (wt%)	貯蔵量	開口部 面積 (m ²)	着目方位 ^{*2}	蒸発率 (kg/s)	放出継続 時間 (h)
敷地内	排水中和用 塩酸タンク	35	0.3m ³	16.5 ^{*1}	<u>WSW</u> , W, WNW	9.1×10 ⁻³	1.1×10 ¹

固定源		大気拡散評価条件			
		隔離距離 (m)	巻き込みを生じる 代表建物	投影面積	相対濃度 (s/m ³)
敷地内	排水中和用 塩酸タンク	280	1号炉タービン建物	1200m ²	1.5×10 ⁻⁴

※1 防液堤内のタンク基礎部等を除いた場合、開口部面積は3%減となる。

※2 主方位を下線で示した

第 4.4.3.1-2 表(5/20) 蒸発率評価条件・大気拡散評価条件
 (重要操作地点：原子炉補機代替冷却系接続口接続口（西側供給）)

固定源		蒸発率評価条件					
		薬品濃度 (wt%)	貯蔵量	開口部 面積 (m ²)	着目方位 ^{*3}	蒸発率 (kg/s)	放出継続 時間 (h)
敷地内	排水中和用 塩酸タンク	35	0.3m ³	16.5	<u>WSW</u> , W, WNW	9.1×10 ⁻³	1.1×10 ¹

固定源		大気拡散評価条件			
		隔離距離 (m)	巻き込みを生じる 代表建物	投影面積	相対濃度 (s/m ³)
敷地内	排水中和用 塩酸タンク	280	1号炉タービン建物	1200m ²	1.5×10 ⁻⁴

※1 防液堤内のタンク基礎部等を除いた場合、開口部面積は3%減となる。

※2 主方位を下線で示した

第 4.4.3.1-2 表(6/20) 蒸発率評価条件・大気拡散評価条件
 (重要操作地点：原子炉ウェル代替注水系接続口（西側）)

固定源		蒸発率評価条件					
		薬品濃度 (wt%)	貯蔵量	開口部 面積 (m ²)	着目方位 ^{*2}	蒸発率 (kg/s)	放出継続 時間 (h)
敷地内	排水中和用 塩酸タンク	35	0.3m ³	16.5 ^{*1}	<u>WSW</u> , W, WNW	9.1×10 ⁻³	1.1×10 ¹

固定源		大気拡散評価条件			
		隔離距離 (m)	巻き込みを生じる 代表建物	投影面積	相対濃度 (s/m ³)
敷地内	排水中和用 塩酸タンク	280	1号炉タービン建物	1200m ²	1.5×10 ⁻⁴

※1 防液堤内のタンク基礎部等を除いた場合、開口部面積は3%減となる。

※2 主方位を下線で示した

第 4.4.3.1-2 表(7/20) 蒸発率評価条件・大気拡散評価条件
(重要操作地点：ペDESTAL代替注水系接続口（西側）)

固定源		蒸発率評価条件					
		薬品濃度 (wt%)	貯蔵量	開口部 面積 (m ²)	着目方位 ^{*3}	蒸発率 (kg/s)	放出継続 時間 (h)
敷地内	排水中和用 塩酸タンク	35	0.3m ³	16.5 ^{*1}	<u>WSW</u> , W, WNW	9.1×10 ⁻³	1.1×10 ¹

固定源		大気拡散評価条件			
		隔離距離 (m)	巻き込みを生じる 代表建物	投影面積	相対濃度 (s/m ³)
敷地内	排水中和用 塩酸タンク	280	1号炉タービン建物	1200m ²	1.5×10 ⁻⁴

※1 防液堤内のタンク基礎部等を除いた場合、開口部面積は3%減となる。

※2 主方位を下線で示した

第 4.4.3.1-2 表(8/20) 蒸発率評価条件・大気拡散評価条件
(重要操作地点：格納容器代替スプレイ系接続口（西側）)

固定源		蒸発率評価条件					
		薬品濃度 (wt%)	貯蔵量	開口部 面積 (m ²)	着目方位 ^{*2}	蒸発率 (kg/s)	放出継続 時間 (h)
敷地内	排水中和用 塩酸タンク	35	0.3m ³	16.5 ^{*1}	<u>WSW</u> , W, WNW	9.1×10 ⁻³	1.1×10 ¹

固定源		大気拡散評価条件			
		隔離距離 (m)	巻き込みを生じる 代表建物	投影面積	相対濃度 (s/m ³)
敷地内	排水中和用 塩酸タンク	280	1号炉タービン建物	1200m ²	1.5×10 ⁻⁴

※1 防液堤内のタンク基礎部等を除いた場合、開口部面積は3%減となる。

※2 主方位を下線で示した。

第 4.4.3.1-2 表(9/20) 蒸発率評価条件・大気拡散評価条件
(重要操作地点：燃料プールのスプレイ系接続口（西側）)

固定源		蒸発率評価条件					
		薬品濃度 (wt%)	貯蔵量	開口部 面積 (m ²)	着目方位 ^{※2}	蒸発率 (kg/s)	放出継続 時間 (h)
敷地内	排水中和用 塩酸タンク	35	0.3m ³	16.5 ^{※1}	<u>WSW</u> , W, WNW	9.1×10 ⁻³	1.1×10 ¹

固定源		大気拡散評価条件			
		隔離距離 (m)	巻き込みを生じる 代表建物	投影面積	相対濃度 (s/m ³)
敷地内	排水中和用 塩酸タンク	280	1号炉タービン建物	1200m ²	1.5×10 ⁻⁴

※1 防液堤内のタンク基礎部等を除いた場合、開口部面積は3%減となる。

※2 主方位を下線で示した

第 4.4.3.1-2 表(10/20) 蒸発率評価条件・大気拡散評価条件
(重要操作地点：低圧原子炉代替注水系接続口（西側）)

固定源		蒸発率評価条件					
		薬品濃度 (wt%)	貯蔵量	開口部 面積 (m ²)	着目方位 ^{※2}	蒸発率 (kg/s)	放出継続 時間 (h)
敷地内	排水中和用 塩酸タンク	35	0.3m ³	16.5 ^{※1}	<u>WSW</u> , W, WNW	9.1×10 ⁻³	1.0×10 ¹

固定源		大気拡散評価条件			
		隔離距離 (m)	巻き込みを生じる 代表建物	投影面積	相対濃度 (s/m ³)
敷地内	排水中和用 塩酸タンク	280	1号炉タービン建物	1200m ²	1.5×10 ⁻⁴

※1 防液堤内のタンク基礎部等を除いた場合、開口部面積は3%減となる。

※2 主方位を下線で示した

第 4.4.3.1-2 表(11/20) 蒸発率評価条件・大気拡散評価条件
(重要操作地点：高圧発電機車接続口②（西側）)

固定源		蒸発率評価条件					
		薬品濃度 (wt%)	貯蔵量	開口部 面積 (m ²)	着目方位 ^{※2}	蒸発率 (kg/s)	放出継続 時間 (h)
敷地内	排水中和用 塩酸タンク	35	0.3m ³	16.5 ^{※1}	<u>WSW</u> , W, WNW	9.1×10 ⁻³	1.1×10 ¹

固定源		大気拡散評価条件			
		隔離距離 (m)	巻き込みを生じる 代表建物	投影面積	相対濃度 (s/m ³)
敷地内	排水中和用 塩酸タンク	280	1号炉タービン建物	1200m ²	1.5×10 ⁻⁴

※1 防液堤内のタンク基礎部等を除いた場合、開口部面積は3%減となる。

※2 主方位を下線で示した

第 4.4.3.1-2 表(12/20) 蒸発率評価条件・大気拡散評価条件
(重要操作地点：原子炉補機代替冷却系接続口（南側供給）)

固定源		蒸発率評価条件					
		薬品濃度 (wt%)	貯蔵量	開口部 面積 (m ²)	着目方位 ^{※2}	蒸発率 (kg/s)	放出継続 時間 (h)
敷地内	排水中和用 塩酸タンク	35	0.3m ³	16.5 ^{※1}	<u>SSW</u> , SW, WSW, W, WNW	4.1×10 ⁻³	2.4×10 ¹

固定源		大気拡散評価条件			
		隔離距離 (m)	巻き込みを生じる 代表建物	投影面積	相対濃度 (s/m ³)
敷地内	排水中和用 塩酸タンク	210	1号炉タービン建物	1200m ²	6.1×10 ⁻⁴

※1 防液堤内のタンク基礎部等を除いた場合、開口部面積は3%減となる。

※2 主方位を下線で示した

第 4. 4. 3. 1-2 表 (13/20) 蒸発率評価条件・大気拡散評価条件
(重要操作地点：原子炉補機代替冷却系接続口（南側戻り）)

固定源		蒸発率評価条件					
		薬品濃度 (wt%)	貯蔵量	開口部 面積 (m ²)	着目方位* ²	蒸発率 (kg/s)	放出継続 時間 (h)
敷地内	排水中和用 塩酸タンク	35	0.3m ³	16.5* ¹	<u>SSW</u> , SW, WSW, W, WNW	4.1×10 ⁻³	2.4×10 ¹

固定源		大気拡散評価条件			
		隔離距離 (m)	巻き込みを生じる 代表建物	投影面積	相対濃度 (s/m ³)
敷地内	排水中和用 塩酸タンク	210	1号炉タービン建物	1200m ²	6.1×10 ⁻⁴

※ 1 防液堤内のタンク基礎部等を除いた場合、開口部面積は3%減となる。

※ 2 主方位を下線で示した

第 4. 4. 3. 1-2 表 (14/20) 蒸発率評価条件・大気拡散評価条件
(重要操作地点：高圧発電機車接続口①（南側）)

固定源		蒸発率評価条件					
		薬品濃度 (wt%)	貯蔵量	開口部 面積 (m ²)	着目方位* ²	蒸発率 (kg/s)	放出継続 時間 (h)
敷地内	排水中和用 塩酸タンク	35	0.3m ³	16.5* ¹	<u>SSW</u> , SW, WSW, W, WNW	4.1×10 ⁻³	2.4×10 ¹

固定源		大気拡散評価条件			
		隔離距離 (m)	巻き込みを生じる 代表建物	投影面積	相対濃度 (s/m ³)
敷地内	排水中和用 塩酸タンク	220	1号炉タービン建物	1200m ²	5.7×10 ⁻⁴

※ 1 防液堤内のタンク基礎部等を除いた場合、開口部面積は3%減となる。

※ 2 主方位を下線で示した

第 4. 4. 3. 1-2 表 (15/20) 蒸発率評価条件・大気拡散評価条件
 (重要操作地点：高圧発電機車接続口② (南側))

固定源		蒸発率評価条件					
		薬品濃度 (wt%)	貯蔵量	開口部 面積 (m ²)	着目方位 ^{※2}	蒸発率 (kg/s)	放出継続 時間 (h)
敷地内	排水中和用 塩酸タンク	35	0.3m ³	16.5 ^{※1}	<u>SSW</u> , SW, WSW, W, WNW	4.1×10 ⁻³	2.4×10 ¹

固定源		大気拡散評価条件			
		隔離距離 (m)	巻き込みを生じる 代表建物	投影面積	相対濃度 (s/m ³)
敷地内	排水中和用 塩酸タンク	220	1号炉タービン建物	1200m ²	5.7×10 ⁻⁴

※1 防液堤内のタンク基礎部等を除いた場合、開口部面積は3%減となる。

※2 主方位を下線で示した

第 4. 4. 3. 1-2 表 (16/20) 蒸発率評価条件・大気拡散評価条件
 (重要操作地点：低圧原子炉代替注水系接続口 (南側))

固定源		蒸発率評価条件					
		薬品濃度 (wt%)	貯蔵量	開口部 面積 (m ²)	着目方位 ^{※2}	蒸発率 (kg/s)	放出継続 時間 (h)
敷地内	排水中和用 塩酸タンク	35	0.3m ³	16.5 ^{※1}	<u>SSW</u> , SW, WSW, W	4.1×10 ⁻³	2.4×10 ¹

固定源		大気拡散評価条件			
		隔離距離 (m)	巻き込みを生じる 代表建物	投影面積	相対濃度 (s/m ³)
敷地内	排水中和用 塩酸タンク	220	1号炉タービン建物	1200m ²	5.7×10 ⁻⁴

※1 防液堤内のタンク基礎部等を除いた場合、開口部面積は3%減となる。

※2 主方位を下線で示した

第 4. 4. 3. 1-2 表(17/20) 蒸発率評価条件・大気拡散評価条件
 (重要操作地点：燃料プールのスプレイ系接続口 (南側))

固定源		蒸発率評価条件					
		薬品濃度 (wt%)	貯蔵量	開口部 面積 (m ²)	着目方位 ^{※2}	蒸発率 (kg/s)	放出継続 時間 (h)
敷地内	排水中和用 塩酸タンク	35	0.3m ³	16.5 ^{※1}	<u>SSW</u> , SW, WSW, W	4.1×10 ⁻³	2.4×10 ¹

固定源		大気拡散評価条件			
		隔離距離 (m)	巻き込みを生じる 代表建物	投影面積	相対濃度 (s/m ³)
敷地内	排水中和用 塩酸タンク	220	1号炉タービン建物	1200m ²	5.7×10 ⁻⁴

※1 防液堤内のタンク基礎部等を除いた場合、開口部面積は3%減となる。

※2 主方位を下線で示した

第 4. 4. 3. 1-2 表(18/20) 蒸発率評価条件・大気拡散評価条件
 (重要操作地点：ペデスタル代替注水系接続口 (南側))

固定源		蒸発率評価条件					
		薬品濃度 (wt%)	貯蔵量	開口部 面積 (m ²)	着目方位 ^{※2}	蒸発率 (kg/s)	放出継続 時間 (h)
敷地内	排水中和用 塩酸タンク	35	0.3m ³	16.5 ^{※1}	<u>SSW</u> , SW, WSW, W	4.1×10 ⁻³	2.4×10 ¹

固定源		大気拡散評価条件			
		隔離距離 (m)	巻き込みを生じる 代表建物	投影面積	相対濃度 (s/m ³)
敷地内	排水中和用 塩酸タンク	220	1号炉タービン建物	1200m ²	5.7×10 ⁻⁴

※1 防液堤内のタンク基礎部等を除いた場合、開口部面積は3%減となる。

※2 主方位を下線で示した

第 4. 4. 3. 1-2 表 (19/20) 蒸発率評価条件・大気拡散評価条件
(重要操作地点：格納容器代替スプレイ系接続口 (南側))

固定源		蒸発率評価条件					
		薬品濃度 (wt%)	貯蔵量	開口部 面積 (m ²)	着目方位 ^{※2}	蒸発率 (kg/s)	放出継続 時間 (h)
敷地内	排水中和用 塩酸タンク	35	0.3m ³	16.5 ^{※1}	<u>SSW</u> , SW, WSW, W	4.1×10 ⁻³	2.4×10 ¹

固定源		大気拡散評価条件			
		隔離距離 (m)	巻き込みを生じる 代表建物	投影面積	相対濃度 (s/m ³)
敷地内	排水中和用 塩酸タンク	230	1号炉タービン建物	1200m ²	5.4×10 ⁻⁴

※1 防液堤内のタンク基礎部等を除いた場合、開口部面積は3%減となる。

※2 主方位を下線で示した

第 4. 4. 3. 1-2 表 (20/20) 蒸発率評価条件・大気拡散評価条件
(重要操作地点：原子炉ウェル代替注水系 (南側))

固定源		蒸発率評価条件					
		薬品濃度 (wt%)	貯蔵量	開口部 面積 (m ²)	着目方位 ^{※2}	蒸発率 (kg/s)	放出継続 時間 (h)
敷地内	排水中和用 塩酸タンク	35	0.3m ³	16.5 ^{※1}	<u>SSW</u> , SW, WSW, W	4.1×10 ⁻³	2.4×10 ¹

固定源		大気拡散評価条件			
		隔離距離 (m)	巻き込みを生じる 代表建物	投影面積	相対濃度 (s/m ³)
敷地内	排水中和用 塩酸タンク	230	1号炉タービン建物	1200m ²	5.4×10 ⁻⁴

※1 防液堤内のタンク基礎部等を除いた場合、開口部面積は3%減となる。

※2 主方位を下線で示した

第 4. 4. 3. 1-3 表 (1/20) 固定源による有毒ガス影響評価結果
(中央制御室, 影響が最大となる着目方位: NNW)

固定源		着目方位	評価結果		
			外気取入口濃度 (ppm)	判断基準値との比	評価
敷地内	排水中和用 塩酸タンク※ ¹	S	2.0×10^0	0.04	影響なし
		SSW	2.4×10^0	0.05	
		SW	1.8×10^0	0.04	
		WSW	2.1×10^0	0.05	
		W	2.1×10^0	0.05	
		WNW	1.9×10^0	0.04	
		NW	9.1×10^0	0.19	
		<u>NNW</u>	<u>1.2×10^1</u>	<u>0.24</u>	
敷地外	アンモニア (冷媒)	ENE	2.4×10^{-1}	<0.01	

※1 防液堤内のタンク基礎部等を除いた場合, 外気取入口濃度及び判断基準値との比は3%減となる。

第4. 4. 3. 1-3表(2/20) 固定源による有毒ガス影響評価結果
(緊急時対策所, 影響が最大となる着目方位: SE)

固定源		着目方位	評価結果		
			外気取入口濃度 (ppm)	判断基準値との比	評価
敷地内	排水中和用 塩酸タンク※ ¹	ESE	5.1×10^0	0.11	影響なし
		<u>SE</u>	<u>6.1×10^0</u>	<u>0.13</u>	
敷地外	アンモニア (冷媒)	ENE	2.2×10^{-1}	<0.01	

※1 防液堤内のタンク基礎部等を除いた場合, 外気取入口濃度及び判断基準値との比は3%減となる。

第4.4.3.1-3表(3/20) 固定源による有毒ガス影響評価結果
 (重要操作地点：原子炉補機代替冷却系接続口(西側戻り)，
 影響が最大となる着目方位：WSW)

固定源		着目方位	評価結果		
			外気取入口濃度 (ppm)	判断基準値との比	評価
敷地内	排水中和用 塩酸タンク※1	WSW	8.5×10^{-1}	0.02	影響なし
		W	7.1×10^{-1}	0.02	
		WNW	7.8×10^{-1}	0.02	

※1 防液堤内のタンク基礎部等を除いた場合、外気取入口濃度及び判断基準値との比は3%減となる。

第4.4.3.1-3表(4/20) 固定源による有毒ガス影響評価結果
 (重要操作地点：高圧発電機車接続口①(西側)，
 影響が最大となる着目方位：WSW)

固定源		着目方位	評価結果		
			外気取入口濃度 (ppm)	判断基準値との比	評価
敷地内	排水中和用 塩酸タンク※1	WSW	8.5×10^{-1}	0.02	影響なし
		W	7.1×10^{-1}	0.02	
		WNW	7.8×10^{-1}	0.02	

※1 防液堤内のタンク基礎部等を除いた場合、外気取入口濃度及び判断基準値との比は3%減となる。

第4.4.3.1-3表(5/20) 固定源による有毒ガス影響評価結果
 (重要操作地点：原子炉補機代替冷却系接続口(西側供給)，
 影響が最大となる着目方位：WSW)

固定源		着目方位	評価結果		
			外気取入口濃度 (ppm)	判断基準値との比	評価
敷地内	排水中和用 塩酸タンク※1	WSW	8.5×10^{-1}	0.02	影響なし
		W	7.1×10^{-1}	0.02	
		WNW	7.8×10^{-1}	0.02	

※1 防液堤内のタンク基礎部等を除いた場合、外気取入口濃度及び判断基準値との比は3%減となる。

第4.4.3.1-3表(6/20) 固定源による有毒ガス影響評価結果
 (重要操作地点：原子炉ウエル代替注水系接続口(西側)，
 影響が最大となる着目方位：WSW)

固定源		着目方位	評価結果		
			外気取入口濃度 (ppm)	判断基準値との比	評価
敷地内	排水中和用 塩酸タンク※1	WSW	8.5×10^{-1}	0.02	影響なし
		W	7.1×10^{-1}	0.02	
		WNW	7.8×10^{-1}	0.02	

※1 防液堤内のタンク基礎部等を除いた場合、外気取入口濃度及び判断基準値との比は3%減となる。

第4.4.3.1-3表(7/20) 固定源による有毒ガス影響評価結果
 (重要操作地点：ペDESTAL代替注水系接続口(西側)，
 影響が最大となる着目方位：WSW)

固定源		着目方位	評価結果		
			外気取入口濃度 (ppm)	判断基準値との比	評価
敷地内	排水中和用 塩酸タンク※1	WSW	8.5×10^{-1}	0.02	影響なし
		W	7.1×10^{-1}	0.02	
		WNW	7.8×10^{-1}	0.02	

※1 防液堤内のタンク基礎部等を除いた場合、外気取入口濃度及び判断基準値との比は3%減となる。

第4.4.3.1-3表(8/20) 固定源による有毒ガス影響評価結果
 (重要操作地点：格納容器代替スプレイ系接続口(西側)，
 影響が最大となる着目方位：WSW)

固定源		着目方位	評価結果		
			外気取入口濃度 (ppm)	判断基準値との比	評価
敷地内	排水中和用 塩酸タンク※1	WSW	8.5×10^{-1}	0.02	影響なし
		W	7.1×10^{-1}	0.02	
		WNW	7.8×10^{-1}	0.02	

※1 防液堤内のタンク基礎部等を除いた場合、外気取入口濃度及び判断基準値との比は3%減となる。

第4.4.3.1-3表(9/20) 固定源による有毒ガス影響評価結果
 (重要操作地点：燃料プールのスプレイ系接続口(西側)，
 影響が最大となる着目方位：WSW)

固定源		着目方位	評価結果		
			外気取入口濃度 (ppm)	判断基準値との比	評価
敷地内	排水中和用 塩酸タンク※1	WSW	8.5×10^{-1}	0.02	影響なし
		W	7.1×10^{-1}	0.02	
		WNW	7.8×10^{-1}	0.02	

※1 防液堤内のタンク基礎部等を除いた場合、外気取入口濃度及び判断基準値との比は3%減となる。

第4.4.3.1-3表(10/20) 固定源による有毒ガス影響評価結果
 (重要操作地点：低圧原子炉代替注水系接続口(西側)，
 影響が最大となる着目方位：WSW)

固定源		着目方位	評価結果		
			外気取入口濃度 (ppm)	判断基準値との比	評価
敷地内	排水中和用 塩酸タンク※1	WSW	8.5×10^{-1}	0.02	影響なし
		W	7.1×10^{-1}	0.02	
		WNW	7.8×10^{-1}	0.02	

※1 防液堤内のタンク基礎部等を除いた場合、外気取入口濃度及び判断基準値との比は3%減となる。

第4.4.3.1-3表(11/20) 固定源による有毒ガス影響評価結果
 (重要操作地点：高圧発電機車接続口②(西側)，
 影響が最大となる着目方位：WSW)

固定源		着目方位	評価結果		
			外気取入口濃度 (ppm)	判断基準値との比	評価
敷地内	排水中和用 塩酸タンク※1	WSW	8.5×10^{-1}	0.02	影響なし
		W	7.1×10^{-1}	0.02	
		WNW	7.8×10^{-1}	0.02	

※1 防液堤内のタンク基礎部等を除いた場合、外気取入口濃度及び判断基準値との比は3%減となる。

第4.4.3.1-3表(12/20) 固定源による有毒ガス影響評価結果
 (重要操作地点：原子炉補機代替冷却系接続口(南側供給)，
 影響が最大となる着目方位：SSW)

固定源		着目方位	評価結果		
			外気取入口濃度 (ppm)	判断基準値との比	評価
敷地内	排水中和用塩酸タンク※1	SSW	1.6×10^0	0.04	影響なし
		SW	1.0×10^{-1}	<0.01	
		WSW	1.4×10^0	0.03	
		W	1.2×10^0	0.03	
		WNW	1.3×10^0	0.03	

※1 防液堤内のタンク基礎部等を除いた場合、外気取入口濃度及び判断基準値との比は3%減となる。

第4.4.3.1-3表(13/20) 固定源による有毒ガス影響評価結果
 (重要操作地点：原子炉補機代替冷却系接続口(南側戻り)，
 影響が最大となる着目方位：SSW)

固定源		着目方位	評価結果		
			外気取入口濃度 (ppm)	判断基準値との比	評価
敷地内	排水中和用塩酸タンク※1	SSW	1.6×10^0	0.04	影響なし
		SW	1.0×10^{-1}	<0.01	
		WSW	1.4×10^0	0.03	
		W	1.2×10^0	0.03	
		WNW	1.3×10^0	0.03	

※1 防液堤内のタンク基礎部等を除いた場合、外気取入口濃度及び判断基準値との比は3%減となる。

第4.4.3.1-3表(14/20) 固定源による有毒ガス影響評価結果
 (重要操作地点：高圧発電機車接続口①(南側)，
 影響が最大となる着目方位：SSW)

固定源		着目方位	評価結果		
			外気取入口濃度 (ppm)	判断基準値との比	評価
敷地内	排水中和用 塩酸タンク※1	SSW	1.5×10^0	0.03	影響なし
		SW	9.2×10^{-1}	0.02	
		WSW	1.3×10^0	0.03	
		W	1.1×10^0	0.03	

※1 防液堤内のタンク基礎部等を除いた場合、外気取入口濃度及び判断基準値との比は3%減となる。

第4.4.3.1-3表(15/20) 固定源による有毒ガス影響評価結果
 (重要操作地点：高圧発電機車接続口②(南側)，
 影響が最大となる着目方位：SSW)

固定源		着目方位	評価結果		
			外気取入口濃度 (ppm)	判断基準値との比	評価
敷地内	排水中和用 塩酸タンク※1	SSW	1.5×10^0	0.03	影響なし
		SW	9.2×10^{-1}	0.02	
		WSW	1.3×10^0	0.03	
		W	1.1×10^0	0.03	

※1 防液堤内のタンク基礎部等を除いた場合、外気取入口濃度及び判断基準値との比は3%減となる。

第4.4.3.1-3表(16/20) 固定源による有毒ガス影響評価結果
 (重要操作地点：低圧原子炉代替注水系接続口(南側)，
 影響が最大となる着目方位：SSW)

固定源		着目方位	評価結果		
			外気取入口濃度 (ppm)	判断基準値との比	評価
敷地内	排水中和用 塩酸タンク※1	SSW	1.5×10^0	0.03	影響なし
		SW	9.2×10^{-1}	0.02	
		WSW	1.3×10^0	0.03	
		W	1.1×10^0	0.03	

※1 防液堤内のタンク基礎部等を除いた場合、外気取入口濃度及び判断基準値との比は3%減となる。

第4.4.3.1-3表(17/20) 固定源による有毒ガス影響評価結果
 (重要操作地点：燃料プールのスプレイ系接続口(南側)，
 影響が最大となる着目方位：SSW)

固定源		着目方位	評価結果		
			外気取入口濃度 (ppm)	判断基準値との比	評価
敷地内	排水中和用 塩酸タンク※1	SSW	1.5×10^0	0.03	影響なし
		SW	9.2×10^{-1}	0.02	
		WSW	1.3×10^0	0.03	
		W	1.1×10^0	0.03	

※1 防液堤内のタンク基礎部等を除いた場合、外気取入口濃度及び判断基準値との比は3%減となる。

第4.4.3.1-3表(18/20) 固定源による有毒ガス影響評価結果
 (重要操作地点：ペDESTAL代替注水系接続口(南側)，
 影響が最大となる着目方位：SSW)

固定源		着目方位	評価結果		
			外気取入口濃度 (ppm)	判断基準値との比	評価
敷地内	排水中和用 塩酸タンク※1	SSW	1.5×10^0	0.03	影響なし
		SW	9.2×10^{-1}	0.02	
		WSW	1.3×10^0	0.03	
		W	1.1×10^0	0.03	

※1 防液堤内のタンク基礎部等を除いた場合、外気取入口濃度及び判断基準値との比は3%減となる。

第4.4.3.1-3表(19/20) 固定源による有毒ガス影響評価結果
 (重要操作地点：格納容器代替スプレイ系接続口(南側)，
 影響が最大となる着目方位：SSW)

固定源		着目方位	評価結果		
			外気取入口濃度 (ppm)	判断基準値との比	評価
敷地内	排水中和用 塩酸タンク※1	SSW	1.4×10^0	0.03	影響なし
		SW	8.5×10^{-1}	0.02	
		WSW	1.2×10^0	0.03	
		W	1.1×10^0	0.03	

※1 防液堤内のタンク基礎部等を除いた場合、外気取入口濃度及び判断基準値との比は3%減となる。

第4.4.3.1-3表(20/20) 固定源による有毒ガス影響評価結果
 (重要操作地点：原子炉ウエル代替注水系接続口(南側)，
 影響が最大となる着目方位：SSW)

固定源		着目方位	評価結果		
			外気取入口濃度 (ppm)	判断基準値との比	評価
敷地内	排水中和用 塩酸タンク※1	SSW	1.4×10^0	0.03	影響なし
		SW	8.5×10^{-1}	0.02	
		WSW	1.2×10^0	0.03	
		W	1.1×10^0	0.03	

※1 防液堤内のタンク基礎部等を除いた場合、外気取入口濃度及び判断基準値との比は3%減となる。

4.4.3.2 敷地内可動源

敷地内可動源についてはスクリーニング評価によらず、防護措置をとることに対応する。

4.5 対象発生源の特定

敷地内固定源及び敷地外固定源からの有毒ガスの発生を想定し、中央制御室、緊急時対策所及び重要操作地点に与える影響を評価した結果、中央制御室、緊急時対策所及び重要操作地点における有毒ガス濃度は、いずれも有毒ガス防護判断基準値に対する割合の和は1を超過しない。この結果より、島根原子力発電所の固定源については、運転・対処要員の対処能力が著しく損なわれるおそれのある有毒ガスの対象発生源はないことを確認した。

なお、敷地内可動源に対してはスクリーニング評価によらず防護措置をとることとする。

5. 有毒ガス防護に対する妥当性の判断

島根原子力発電所において、中央制御室及び緊急時対策所の防護対象となる運転・対処要員の対処能力が著しく損なわれないように、有毒ガス防護対策を以下のとおり実施する。

5.1 対象発生源がある場合の対策

5.1.1 スクリーニング評価結果を踏まえて行う対策

「4. 対象発生源特定のためのスクリーニング評価」において、敷地内外の固定源に対して評価をした結果、特定された対象発生源はない。

従って、対象発生源は、スクリーニング評価を行わず、対策を実施することとした敷地内可動源に限定されることから、敷地内可動源に対して中央制御室の運転員及び緊急時対策所の重大事故等に対処するために必要な指示を行う要員（以下「運転・指示要員」という。）に対して必要な対策を実施する。

5.1.1.1 敷地内可動源に対する対策

敷地内可動源からの有毒ガスの発生が及ぼす影響により、運転・指示要員の対処能力が著しく損なわれないように、中央制御室及び緊急時対策所の運転・指示要員に対して、以下の対策を実施する。

なお、対策の実施にあたり、敷地内可動源として特定された薬品タンクローリー等は原則平日通常勤務時間帯に発電所構内に入構すること、また、発電所において重大事故等が発生した場合には、既に入構している可動源は敷地外に避難させ、新たな可動源は発電所構内に入構させないこととする。

(1) 有毒ガスの発生の検出

敷地内可動源に対する有毒ガスの発生の検出のための実施体制を別紙 11-1 のとおり整備する。

敷地内可動源である薬品タンクローリー等からの有毒化学物質の漏えいは、発電所敷地内の移動経路の何れの場所でも発生しうるため、有毒ガスの発生の検出は、人の認知によることとする。

従って、「3.1.2 敷地内可動源」にて特定した敷地内可動源が発電所構内に入構する場合は、発電所員（薬品受入作業をする担当課員）が発電所入構から薬品タンク等への受入完了まで随行・立会することで、速やかな有毒ガスの発生の検出を可能とする。

(2) 通信連絡設備による伝達

敷地内可動源からの有毒ガス防護に係る連絡体制及び手順を別紙 11-2 のとおり整備する。

薬品タンクローリー等からの有毒化学物質の漏えいが発生し、有毒ガスの発生による異常を検知した場合は、敷地内可動源に随行・立会している発電

所員から速やかに中央制御室の当直長に通信連絡設備等を用いて連絡する。

当直長は、緊急時対策所に緊急時対策本部が設置されている場合は、通信連絡設備等を用いて本部長に有毒ガスの発生による異常を検知したことを連絡する。

通信連絡設備は、現在申請中の新規規制基準適合性審査における方針に従い、設計、設置することにより設置許可基準規則（設置許可基準規則第 35 条、第 62 条）への適合性を図る。

設置許可基準規則第 35 条、第 62 条の通信連絡設備は、以下の設計方針とすることとしており、有毒ガスが発生した場合に当該設備を使用しても、基準適合性審査に影響を与えるものではない。

- ・設計基準事故が発生した場合において、中央制御室等から人が立ち入る可能性のある原子炉建物、タービン建物等の建物内外各所の者への必要な操作、作業又は退避の指示等の連絡を行うことができる設備として、所内通信連絡設備（警報装置含む）、電力保安通信用電話設備、有線式通信設備、無線通信設備及び衛星電話設備の多様性を確保した通信連絡設備（発電所内）を設置又は保管する設計とする。
- ・重大事故等が発生した場合において、発電所の内外の通信連絡をする必要がある場所と通信連絡を行うために必要な通信連絡設備を設置又は保管する。

重大事故等が発生した場合において、発電所内の通信連絡をする必要がある場所と通信連絡を行うための通信連絡設備（発電所内）として、衛星電話設備、無線通信設備及び有線式通信設備を設置又は保管する設計とする。衛星電話設備のうち衛星電話設備（携帯型）及び無線通信設備のうち無線通信設備（携帯型）は、緊急時対策所に保管する設計とする。

有線式通信設備は、廃棄物処理建物 1 階（中央制御室付近）に保管する設計とする。

衛星電話設備のうち衛星電話設備（固定型）及び無線通信設備のうち無線通信設備（固定型）は、中央制御室及び緊急時対策所に設置し、屋外に設置したアンテナと接続することにより、屋内で使用可能な設計とする。

(3) 防護措置

1) 換気空調設備の隔離及び防護具等の配備

中央制御室及び緊急時対策所の運転・指示要員に対して、敷地内可動源からの有毒ガス防護に係る実施体制及び手順を、別紙 11-2 のとおり整備する。また、第 5.1.1.1-1 表に示す通り、全面マスクを配備する。

当直長は、敷地内可動源から有毒ガスの発生による異常の連絡を受けた場合は、速やかに中央制御室の換気空調設備を隔離するとともに、運転員に全面マスクの着用を指示する。また、緊急時対策所に緊急時対策本部が設置されている場合は、本部長に敷地内可動源から有毒ガスの発生による異常の連

絡をする。敷地内可動源から有毒ガスの発生による異常の連絡を受けた本部長は、外気を取り込まないように速やかに緊急時対策所の換気空調設備を隔離するとともに、緊急時対策本部要員（指示要員）に全面マスクの着用を指示する。

中央制御室及び緊急時対策所の換気空調設備を隔離した場合は、酸素濃度計や二酸化炭素濃度計を用いて酸素濃度及び二酸化炭素濃度を監視する。さらに、敷地内可動源からの有毒ガスの発生による異常が終息した場合は、速やかに外気取入れを再開する。

第 5.1.1.1-1 表 全面マスクの配備（運転・指示要員）

防護対象者	要員数	全面マスク数量	配備場所
運転員	9 人	9 個	中央制御室
緊急時対策本部要員 (指示要員)	49 人	49 個	緊急時対策所

2) 敷地内の有毒化学物質の処理等の措置

敷地内の有毒化学物質が漏えいし、有毒ガスの発生による異常が発生した場合の敷地内可動源に対する有毒化学物質の処理等の措置に係る実施体制及び手順を別紙 11-3 のとおり整備する。

終息活動は、立会人等のもと、終息活動要員（発電所構内に勤務している要員（協力会社社員含む））が実施する体制とする。

また、第 5.1.1.1-2 表に示す通り、防護具を配備する。

表 5.1.1.1-2 表 防護具の配備（終息活動要員用）

防護対象者	要員数	防護具数量	配備場所
終息活動要員	3 人	<ul style="list-style-type: none"> ・化学防護手袋 ・化学防護長靴 ・全面マスク ・吸収缶（塩酸対応用） 3 セット	終息活動要員 待機場所

5.2 予期せず発生する有毒ガスに関する対策

予期せず発生する有毒ガスが及ぼす影響により、中央制御室の運転員及び緊急時対策所の重大事故等に対処するために必要な指示を行う要員のうち初動対応を行う要員（以下「運転・初動要員」という。）の対処能力が著しく損なわれることがないように、運転・初動要員に対して、以下の対策を実施する。

5.2.1 防護具等の配備等

中央制御室及び緊急時対策所の運転・初動要員に対して、必要人数分の酸素呼吸器を配備する。

中央制御室及び緊急時対策所の運転・初動要員に対して、予期せず発生する有毒ガスからの防護のための実施体制及び手順を整備する。

酸素ボンベについては、酸素呼吸器を1人当たり6時間使用するために必要となる数量を配備する。

さらに、予期せず発生する有毒ガスに対し、継続的な対応が可能となるよう、バックアップの供給体制を整備する。

(1) 必要人数分の酸素呼吸器の配備

中央制御室及び緊急時対策所の運転・初動要員に対して、予期せぬ有毒ガスの発生に対応するため、第5.2.1-1表に示す、必要となる酸素呼吸器の数量を確保し、所定の場所に配備する。

第5.2.1-1表 酸素呼吸器の配備

防護対象者	要員数	酸素呼吸器数量	配備場所
運転員	9人	9個	中央制御室
指示者、連絡責任者、連絡担当者	5人	5個	緊急時対策所

(2) 一定量の酸素ボンベの配備

中央制御室及び緊急時対策所の運転・初動要員に対して、予期せず発生する有毒ガスから、一定期間防護が可能となるよう、第5.2.1-2表に示す、必要となる酸素ボンベの数量を確保し、所定の場所に配備する。

第5.2.1-2表 酸素ボンベの配備

防護対象者	要員数	酸素ボンベ数量 ^{※1}	配備場所
運転員	9人	9本	中央制御室
指示者、連絡責任者、連絡担当者	5人	5本	緊急時対策所

※1 有毒ガス防護に係る影響評価ガイドに基づき、1人当たり酸素呼吸器を6時間使用するのに必要となる酸素ボンベの数量を設定（別紙12-1参照）

(3) 防護のための実施体制及び手順

中央制御室及び緊急時対策所の運転・初動要員に対して、予期せず発生する有毒ガスからの防護に係る実施体制及び手順を別紙 12-1 のとおり整備する。

(4) バックアップの供給体制の整備

中央制御室及び緊急時対策所の運転・初動要員に対して、予期せぬ有毒ガスの発生が継続した場合を考慮し、継続的な対応が可能となるよう、敷地外からの酸素ボンベバックアップの供給体制を、別紙 12-2 のとおり整備する。

5.2.2 通信連絡設備による伝達

中央制御室及び緊急時対策所の運転・初動要員に対して、予期せぬ有毒ガスの発生を知らせるための実施体制及び手順を別紙 12-1 のとおり整備する。

敷地外からの連絡があった場合、又は敷地内で異臭等の異常が確認された場合には、これらの異常の内容を中央制御室の当直長に通信連絡設備等を用いて連絡をする。

当直長は、緊急時対策所に緊急時対策本部が設置されている場合は、通信連絡設備等を用いて緊急時対策本部の指示者に有毒ガスの発生による異常を連絡する。

なお、通信連絡設備は、可動源の対応同様に、現在申請中の新規制基準適合性審査における方針に従い、設計、設置することにより設置許可基準規則（設置許可基準規則第 35 条、第 62 条）への適合性を図る。

5.2.3 敷地外からの連絡

敷地外から有毒ガスの発生に係る情報を入手した場合に、中央制御室の当直長に対して、敷地外の予期せぬ有毒ガスの発生を知らせるための仕組みについては、「5.2.2 通信連絡設備による伝達」の手順及び実施体制と同様である。

6. まとめ

有毒ガス防護に関する規制改正をうけ、島根原子力発電所2号炉における有毒ガス発生時の影響評価を実施した。

評価手法は、「有毒ガス防護に係る評価ガイド」を参照し、評価結果に基づいた防護措置を行うこととした。

評価にあたり、島根原子力発電所内外の有毒化学物質を特定し、防護判断基準値を設定した。

固定源に対しては、漏えい時の評価を実施し、中央制御室の外気取入口等の評価地点において、各々の有毒ガス濃度の防護判断基準値に対する和が、1を下回る（運転員等の対処能力が損なわれないこと）ことから、設置許可基準規則にて定義される「有毒ガス発生源」はなく、検出器及び警報装置を設けなくとも、運転員等は、中央制御室等に一定期間とどまり、支障なく必要な措置をとるための操作を行うことができることを確認した。

敷地内可動源に対しては、立会人等の確保、連絡体制の確保及び中央制御室等への全面マスクの配備・着用手順の整備による防護措置を実施することで、中央制御室の運転員等の対処能力が著しく損なわれないことを確認した。

その他対応として、予期せぬ有毒ガスの発生に対応するため酸素呼吸器の配備、着用の手順及び体制を整備し、酸素呼吸器の補給に係るバックアップ体制を整備することとした。また、有毒ガスの確認時の通信連絡設備の手順についても整備することとした。

今後、評価条件が変更となる場合や新たな薬品を使用する場合には、固定源・可動源の特定フロー等をもとに、有毒ガス影響評価ガイドへの適合性を確認し、必要に応じて防護措置を取ることを発電所の文書に定め、運用管理するものとする。

以上のことから、有毒ガス防護に係る設置許可基準規則に適合していることを確認した。有毒ガス防護に係る規則等への適合性を別紙14に示す。

有毒ガス防護に係る影響評価ガイド	原子炉制御室等に係る有毒ガス影響評価の対応状況
<p>1. 総則</p> <p>1. 1 目的 本評価ガイドは、設置許可基準規則¹第26条第3項等に関し、実用発電用原子炉及びその附属施設（以下「実用発電用原子炉施設」という。）の敷地内外（以下単に「敷地内外」という。）において貯蔵又は輸送されている有毒化学物質から有毒ガスが発生した場合に、1. 2に示す原子炉制御室、緊急時制御室及び緊急時対策所（以下「原子炉制御室等」という。）内並びに重大事故等対処上特に重要な操作を行う地点（1. 3（11）参照。以下「重要操作地点」という。）にとどまり対処する必要がある要員に対する有毒ガス防護の妥当性²を審査官が判断するための考え方の一例を示すものである。</p> <p>1. 2 適用範囲 本評価ガイドは、実用発電用原子炉施設の表1に示す有毒ガス防護対象者の有毒ガス防護に関して適用する。 また、研究開発段階発電用原子炉及びその附属施設並びに再処理施設については、本評価ガイドを参考にし、施設の特性に応じて判断する。 なお、火災・爆発による原子炉制御室等の影響評価は、原子力規制委員会が別に定める「原子力発電所の外部火災影響評価ガイド」^{参1}及び「原子力発電所の内部火災影響評価ガイド」^{参2}による。</p>	<p>1. 1 目的 （目的については省略）</p> <p>1. 2 適用範囲 → 評価ガイドどおり 中央制御室、緊急時対策所、重要操作地点における有毒ガス防護対象者を評価対象としている。 なお、火災（大型航空機衝突に伴う火災を含む）・爆発による影響評価は本評価では対象外とする。</p>

表1 有毒ガス防護対象者

場所	有毒ガス防護対象者	本評価ガイドでの略称
原子炉制御室 緊急時制御室	運転員	運転・指示要員
緊急時対策所	指示要員 ³ のうち初動対応を行う者（解説-1） 重大事故等に対処するために必要な指示を行う要員のうち初動対応を行う者（解説-1） 重大事故等に対処するために必要な指示を行う要員	運転・初動要員
重要操作地点	重大事故等に対処するために必要な要員 ⁵ 重大事故等対処上特に重要な操作を行う要員 ⁶	

(解説-1) 初動対応を行う者

設計基準事故等の発生初期に、緊急時対策所において、緊急時組織の指揮、通報連絡及び要員招集を行う者であり、指揮、通報連絡及び要員招集のため、夜間及び休日も敷地内に常駐する者をいう。

1. 3 用語の定義

- (1) IDLH (Immediately Dangerous to Life or Health) 値
NIOSH⁷で定められている急性の毒性限度（人間が30分間ばく露された場合、その物質が生命及び健康に対して危険な影響を即時に与える、又は避難能力を妨げるばく露レベルの濃度限度値）をいう^{参3}。
- (2) インリーク
換気空調設備のフィルタを経由しないで原子炉制御室等内に流入する空気をいう。
- (3) インリーク率
「原子力発電所中央制御室の居住性に係る被ばく評価手法に

1. 3 用語の定義

ガイドに基づき用語の定義を用いる。

有毒ガス防護に係る影響評価ガイド	原子炉制御室等に係る有毒ガス影響評価の対応状況
<p>ついて（内規）」^{※4}の別添資料「原子力発電所の中央制御室の空気流入率測定試験手法」において定められた空気流入率で、換気空調設備のフィルタを経由しないで原子炉制御室等内に流入する単位時間当たりの空気量と原子炉制御室等バウンダリ内の体積との比をいう。</p> <p>(4) 可動源 敷地内において輸送手段（例えば、タンクローリー等）の輸送容器に保管されている、有毒ガスを発生させるおそれのある有毒化学物質をいう。</p> <p>(5) 緊急時制御室 設置許可基準規則第4 2条等に規定する特定重大事故等対処施設の緊急時制御室をいう。</p> <p>(6) 緊急時対策所 設置許可基準規則第3 4条等に規定する緊急時対策所をいう。</p> <p>(7) 空気呼吸具 高圧空気容器（以下「空気ボンベ」という。）から減圧弁等を通して、空気を面体[※]に供給する器具のうち顔全体を覆う自給式のプレッシャードマンド型のものをいう。</p> <p>(8) 原子炉制御室 設置許可基準規則第2 6条等に規定する原子炉制御室をいう。</p> <p>(9) 原子炉制御室等バウンダリ 有毒ガスの発生時に、原子炉制御室等の換気空調設備によって、給・排気される区画の境界によって取り囲まれている空間全体をいう。</p> <p>(10) 固定源</p>	

有毒ガス防護に係る影響評価ガイド	原子炉制御室等に係る有毒ガス影響評価の対応状況
<p>敷地内外において貯蔵施設（例えば、貯蔵タンク、配管ライン等）に保管されている、有毒ガスを発生させるおそれのある有毒化学物質をいう。</p> <p>(11) 重要操作地点</p> <p>重大事故等対処上、要員が一定期間とどまり特に重要な操作を行う屋外の地点のことで、常設設備と接続する屋外に設けられた可搬型重大事故等対処設備（原子炉建屋の外から水又は電力を供給するものに限る。）の接続を行う地点をいう。</p> <p>(12) 有毒ガス</p> <p>気体状の有毒化学物質（国際化学安全性カード⁹等において、人に対する悪影響が示されている物質）及び有毒化学物質のエアロゾルをいう（有毒化学物質から発生するもの及び他の有毒化学物質等との化学反応によって発生するものを含む。）。</p> <p>(13) 有毒ガス防護判断基準値</p> <p>技術基準規則解釈¹⁰第38条13、第46条2及び第53条3等に規定する「有毒ガス防護のための判断基準値」であって、有毒ガスの急性ばく露に関し、中枢神経等への影響を考慮し、運転・対処要員の対処能力（情報を収集発信する能力、判断する能力、操作する能力等）に支障を来さないと想定される濃度限度値をいう。</p>	

有毒ガス防護に係る影響評価ガイド	原子炉制御室等に係る有毒ガス影響評価の対応状況
<p>2. 有毒ガス防護に係る妥当性確認の流れ</p> <p>敷地内の固定源及び可動源並びに敷地外の固定源の流出に対して、運転・対処要員に対する有毒ガス防護の妥当性を確認する。確認の流れを図1に示す。</p> <p>表2に、対象発生源（有毒ガス防護対象者の吸気中の有毒ガス濃度¹⁾の評価値が有毒ガス防護判断基準値を超える発生源をいう。以下同じ。）と有毒ガス防護対象者との関係を示す。（解説-2）</p> <p>① 原子炉制御室及び緊急時制御室の運転員</p> <p>原子炉制御室及び緊急時制御室の運転員については、対象発生源の有無に関わらず、有毒ガスに対する防護を求めるところとした。</p> <p>② 対象発生源から発生する有毒ガス及び予期せず発生する有毒ガス（対象発生源がない場合を含む。）に係る有毒ガス防護対象者</p> <p>▶ 対象発生源から発生する有毒ガスに係る有毒ガス防護対象者</p> <p>敷地内外の固定源については、特定されたハザードがあるため、設計基準事故時及び重大事故時（大規模損壊時を含む。）に有毒ガスが発生する可能性を考慮し、運転・対処要員を有毒ガス防護対象者とすることとした。</p> <p>ただし、プルーム通過中及び重大事故等対処上特に重要な操作中において、敷地内に可動源が存在する（有毒化学</p>	<p>2. 有毒ガス防護に係る妥当性確認の流れ → 評価ガイドどおり</p> <p>敷地内の固定源及び可動源並びに敷地外の固定源に対して、第2-1図のフローに従い評価している。</p> <p>有毒ガス影響評価にあたっては、防護対象者を評価ガイド表2のとおり設定している。</p>

原子炉制御室等に係る有毒ガス影響評価の対応状況	有毒ガス防護に係る影響評価ガイド
	<p>物質の補給を行う)ことが想定し難いことから、当該可動源に対しては、運転・指示要員以外については有毒ガス防護対象者としなくともよいこととした。</p> <p>▶ 予期せず発生する有毒ガス(対象発生源がない場合を含む。)に係る有毒ガス防護対象者特定されたハザードはない場合でも、通常運転時に有毒ガスが発生する可能性を考慮し、運転・初動要員を有毒ガス防護対象者とすることとした。</p> <p>また、当該有毒ガス防護対象者は、設計基準事故時及び重大事故時(大規模損壊時を含む。)にも、通常運転時と同様に防護される必要がある。</p>

有毒ガス防護に係る影響評価ガイド

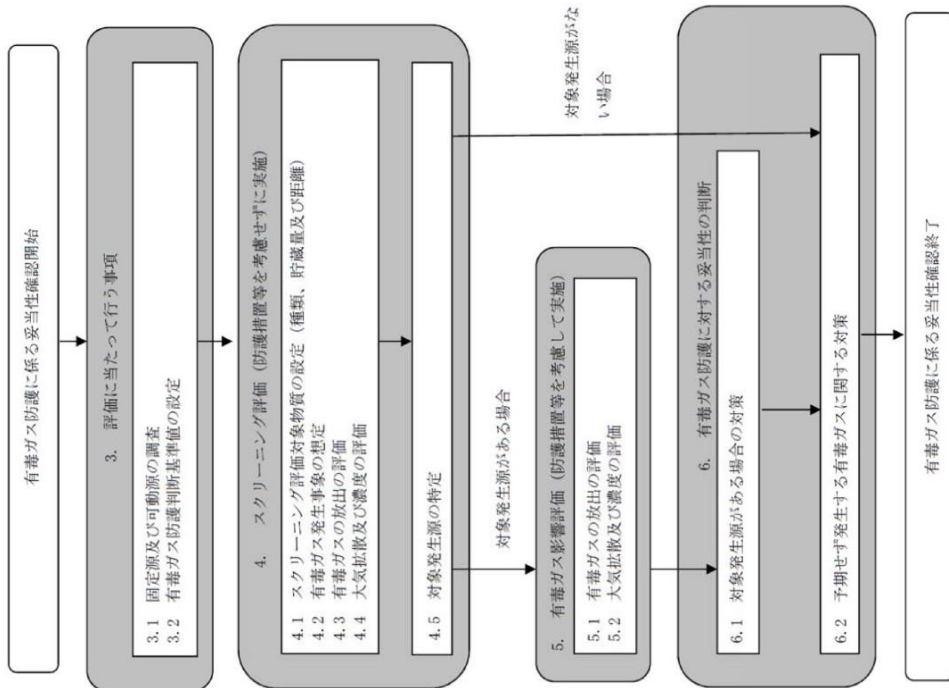
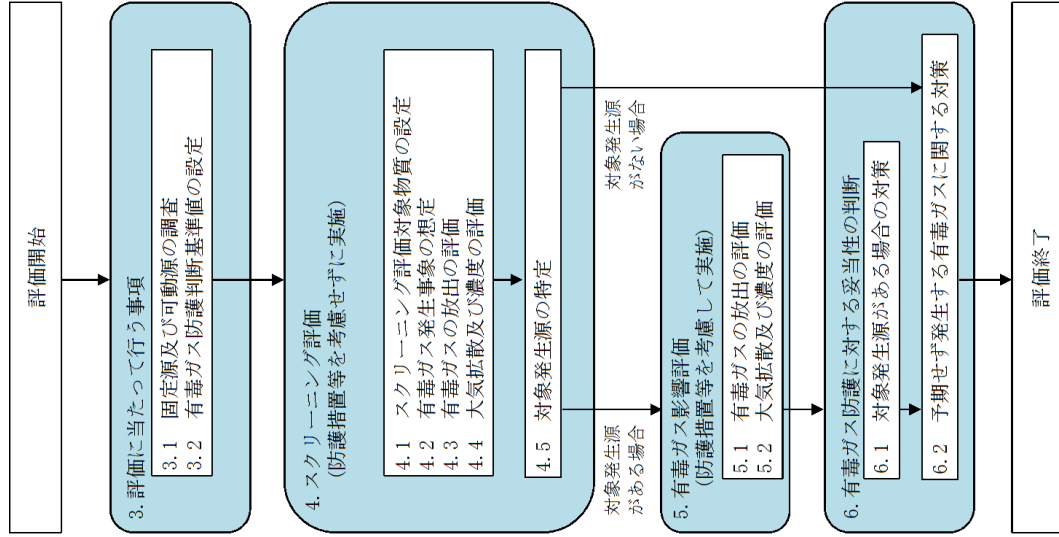


図1 必要性確認の全体の流れ

原子炉制御室等に係る有毒ガス影響評価の対応状況



第2-1 図 → 評価ガイドどおり

有毒ガス防護に係る影響評価ガイド

原子炉制御室等に係る有毒ガス影響評価の対応状況

<p>3. 評価に当たって行う事項</p> <p>3. 1 固定源及び可動源の調査</p> <p>(1) 敷地内の固定源及び可動源並びに原子炉制御室から半径10km以内にある敷地外の固定源を調査対象としていることを確認する。(解説-3)</p> <p>1) 固定源</p> <p>① 敷地内に保管されている全ての有毒化学物質</p>	<p>表2 有毒ガス防護対象者と対象発生源の関係 → 評価ガイドのとおり</p> <p>敷地内外の固定源は、運転・対処要員を防護対象者としている。敷地内の可動源は、運転・指示要員を防護対象者としている。予期せず発生する有毒ガスは、運転・初動要員を防護対象者としている。</p>				
<p>3. 評価に当たって行う事項</p> <p>3. 1 固定源及び可動源の調査</p> <p>3. 1(1) → 評価ガイドのとおり</p> <p>敷地内の固定源及び可動源並びに中央制御室等から半径 10km 以内にある敷地外固定源を調査対象としている。なお、固定源及び可動源については、評価ガイドの定義等に従う。(別紙 4-1)</p> <p>1) 固定源</p> <p>① 敷地内の固定源は、以下のように調査した。</p> <p>調査対象とする有毒化学物質は、「(12) 有毒ガス」の定義中に「有毒化学物質 (国際科学安全性カード等において、人に対する悪影響が示されている物質)」と定義されていることから、「人に対する悪影響が示されている物質」として「(13) 有毒ガス防護判断基準値」の定義における「有毒ガス等の急性ばく露に関し、中枢神経への影響を考慮し、」に記載されている「中枢神経影響」だけでなく、対処能力を損なう要因として、中枢神経影響だけでなく急性の致死影響及び呼吸障害 (呼吸器への影響) も考慮した。</p> <p>また、参照する情報源は、定義に記載されている「国際化学安全性カード」のみではなく、急性毒性の観点で国内法令にて規制され</p>	<p>表2 有毒ガス防護対象者と対象発生源の関係</p> <table border="1" data-bbox="295 1182 395 1982"> <tr> <td data-bbox="295 1848 343 1982">有毒ガス防護対象者</td> <td data-bbox="295 1668 343 1848">敷地内外の固定源 運転・対処要員</td> <td data-bbox="295 1512 343 1668">敷地内の可動源 運転・指示要員</td> <td data-bbox="295 1182 343 1512">予期せず発生する有毒ガス (対象発生源がない場合を含む。)</td> </tr> </table>	有毒ガス防護対象者	敷地内外の固定源 運転・対処要員	敷地内の可動源 運転・指示要員	予期せず発生する有毒ガス (対象発生源がない場合を含む。)
有毒ガス防護対象者	敷地内外の固定源 運転・対処要員	敷地内の可動源 運転・指示要員	予期せず発生する有毒ガス (対象発生源がない場合を含む。)		

有毒ガス防護に係る影響評価ガイド	原子炉制御室等に係る有毒ガス影響評価の対応状況
<p>② 敷地外に保管されている有毒化学物質のうち、運転・対処要員の有毒ガス防護の観点から、種類及び量によって影響があるおそれのある有毒化学物質</p> <p>a) 原子炉制御室から半径10kmより遠方であっても、原子炉制御室から半径10km近傍に立地する化学工場において多量に保有されている有毒化学物質は対象とする。</p> <p>b) 地方公共団体が定めた「地域防災計画」等の情報（例えば、有毒化学物質を使用する工場、有毒化学物質の貯蔵所の位置、物質の種類・量）を活用してもよい。ただし、これらの情報によって保管されている有毒化学物質が特定できない場合は、事業所の業種等を考慮して物質を推定するものとする。</p> <p>2) 可動源</p> <p>敷地内で輸送される全ての有毒化学物質</p>	<p>ている物質及び化学物質の有害性評価等の世界標準システムを参照とすることで、網羅的に抽出することとした。（別紙2）</p> <p>発電所構内で有毒化学物質を含むものを整理したうえで、生活用品については、日常に存在するものであり、運転員の対処能力に影響を与える観点で考慮不要と考えられることから、調査対象外と整理した。</p> <p>また、製品性状として、固体や潤滑油のように、有毒ガスを発生させるおそれがないものについては、調査対象外と整理した。</p> <p>② 敷地外の固定源は、運転・対処要員の有毒ガス防護の観点から、種類及び量によって影響があるおそれのある有毒化学物質を調査対象とすべく、「地域防災計画」のみではなく、届出義務のある対象法令を選定し、取扱量の観点及び発電所の立地から「毒物及び劇物取締法」、「消防法」及び「高圧ガス保安法」に対して調査を実施した。（別紙3）</p> <p>2) 可動源</p> <p>敷地内の可動源は、敷地内の固定源と同様に整理を実施した。</p> <p>具体的には、有毒化学物質として抽出する化学物質は同じで、生活用品や性状等により、運転員の対処能力に影響を与える観点で考慮不要と判断できるものは調査対象外と整理した。</p>

<p>有毒ガス防護に係る影響評価ガイド</p>	<p>原子炉制御室等に係る有毒ガス影響評価の対応状況</p>
<p>(2) 有毒化学物質の性状、貯蔵量、貯蔵方法その他の理由により調査対象外としている場合には、その根拠を確認する。(解説-4)</p>	<p>3.1.(2) → 評価ガイドのとおり</p> <p>性状等により人体への影響がないと判断できるもの以外は、有毒化学物質の性状・保管状況（揮発性及びエアロゾル化の可能性、ボンベ保管、配備量、建物内保管）に基づき、漏えい時に大気中に多量に放出されるおそれのないものを整理した。また、性状から密閉空間のみで影響があるものは調査対象外としている。(別紙4-7-1, 2)</p> <pre> graph TD Start[敷地内における全ての有毒化学物質※] --> Q1{生活用品として一般的に使用されるものか?} Q1 -- Y --> E1[名称等を整理(類型化) 調査対象外] Q1 -- N --> Q2{製品性状により影響がないことが明らかか?} Q2 -- Y --> E1 Q2 -- N --> Q3{有毒ガスを発生させるおそれのある有毒化学物質} Q3 --> Q4{ガス化するか?} Q4 -- Y --> Q5{ボンベ等に保管されているか?} Q4 -- N --> Q6{エアロゾル化するか?} Q5 -- Y --> Q7{試薬類であるか?} Q5 -- N --> Q6 Q7 -- Y --> Q8{屋内に保管されているか?} Q7 -- N --> Q6 Q8 -- Y --> Q9{開放空間では人体への影響がないか?} Q8 -- N --> Q6 Q9 -- Y --> E2[調査対象ではない] Q9 -- N --> Q6 Q6 -- Y --> E1 Q6 -- N --> E3[調査対象ではない] </pre> <p>※有毒化学物質となるおそれがあるものを含む</p>

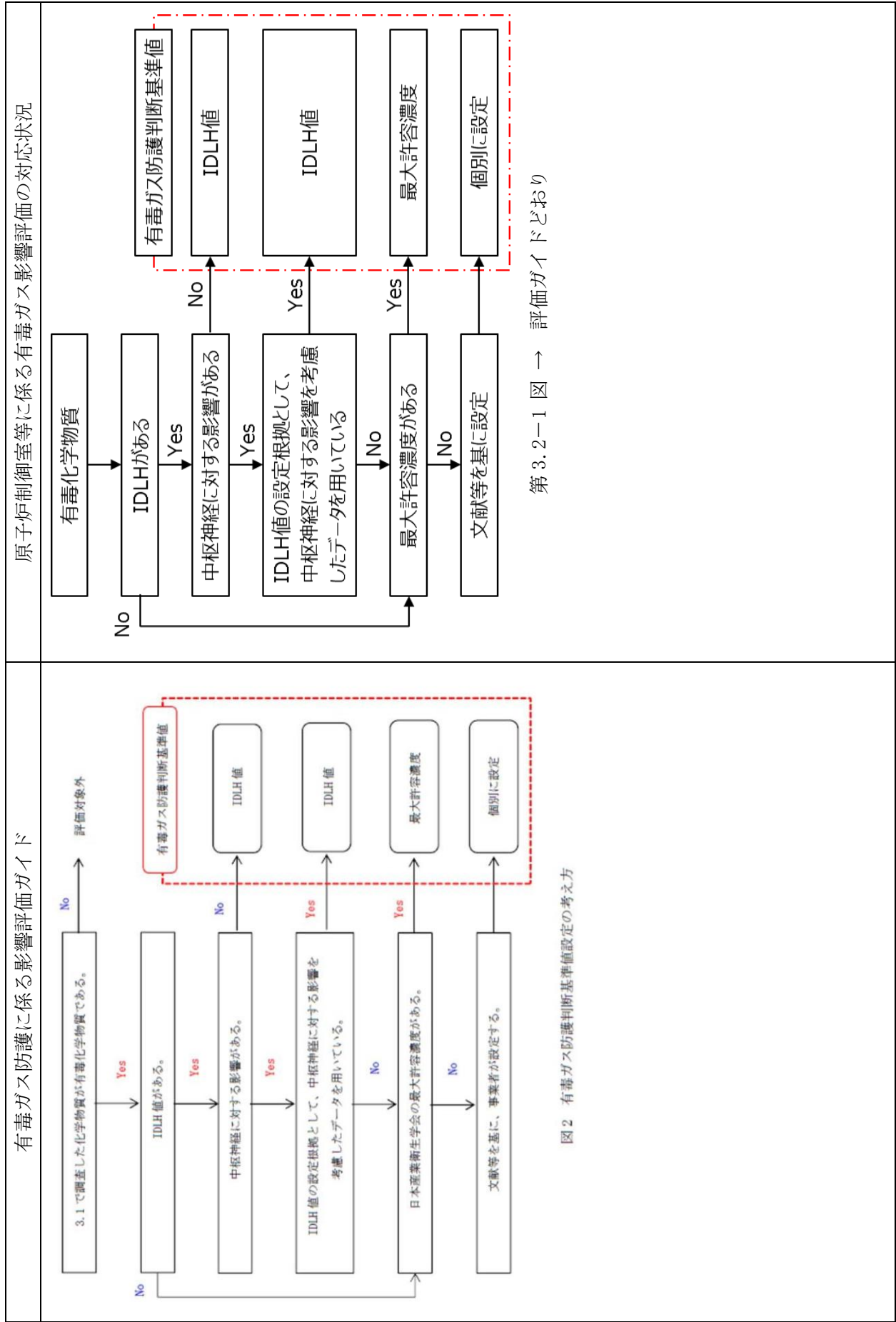
第3.1-1-1 図 固定源の特定フロー

<p>有毒ガス防護に係る影響評価ガイド</p>	<p>原子炉制御室等に係る有毒ガス影響評価の対応状況</p>
<p>(3) 調査対象としている固定源及び可動源に対して、次の項目を確認する。</p> <ul style="list-style-type: none"> －有毒化学物質の名称 －有毒化学物質の貯蔵量 －有毒化学物質の貯蔵方法 －原子炉制御室等及び重要操作地点と有毒ガスの発生源との位置関係（距離、高さ、方位を含む。） －防液堤の有無（防液堤がある場合は、防液堤までの最短距離、防液堤の内面積及び廃液処理槽の有無）（解説-5） －電源、人的操作等を必要とせずに、有毒ガス発生の抑制等の効果 	<p>敷地内における全ての有毒化学物質※ ※有毒化学物質となるおそれがあるものを含む</p> <p>生活用品として一般的に使用されるものか？</p> <p>N → 名称等を整理(類型化) 調査対象外</p> <p>Y → 製品性状により影響がないことが明らかか？</p> <p>N → 名称等を整理(類型化) 調査対象外</p> <p>Y → 有毒ガスを発生させるおそれのある有毒化学物質</p> <p>ガス化するか？</p> <p>Y → エアロソリ化するか？</p> <p>N →</p> <p>Y →</p> <p>ポンプ等で運搬されるか？</p> <p>N →</p> <p>Y →</p> <p>試験機であるか？</p> <p>N →</p> <p>Y →</p> <p>開放空間では人体への影響がないか？</p> <p>N →</p> <p>Y →</p> <p>調査対象の可動源</p> <p>調査対象ではない</p> <p>第 3.1-2 図 可動源の特定フロー</p> <p>3.1 (3) → 評価ガイドのとおり</p> <p>調査対象としている固定源及び可動源に対して、名称、貯蔵量、貯蔵方法、位置関係、防液堤の有無及び有毒ガス発生の抑制等の効果が見込める設備を示している。</p> <p>(敷地内固定源：第 3.1.1-2～第 3.1.1-5 表，可動源：第 3.1.2-1～第 3.1.2-3 表，敷地外固定源：第 3.1.3-1 表～第 3.1.3-2 表)</p>

有毒ガス防護に係る影響評価ガイド	原子炉制御室等に係る有毒ガス影響評価の対応状況
<p>が見込める設備（例えば、防液堤内のフロート等）（解説-5）</p> <p>（解説-3） 調査対象とする地理的範囲</p> <p>「原子力発電所の外部火災影響評価ガイド」（火災発生の地理的範囲を発電所敷地から半径10kmに設定。）及び米国規制ガイド（有毒化学物質の地理的範囲を原子炉制御室から5マイル（約8km）に設定。）^{※5}を参考として設定した。</p> <p>（解説-4） 調査対象外とする場合</p> <p>貯蔵容器が損傷し、容器に貯蔵されている有毒化学物質の全量が出たとしても、有毒ガスが大気中に多量に放出されるおそれがないと説明できる場合。（例えば、使用場所が限定されていて貯蔵量及び使用量が少ない試薬等）</p> <p>（解説-5） 対象発生源特定のためのスクリーニング評価の際に考慮してもよい設備</p> <p>有毒ガスが発生した際に、受動的に機能を発揮する設備については、考慮してもよいこととする。例えば、防液堤は、防液堤が破損する可能性があったとしても、更地となるような壊れ方はず、堰としての機能を発揮すると考えられる。また、防液堤内のフロートや電源、人的操作等を必要としない中和槽等の設備は、有毒ガス発生抑制等の機能が恒常的に見込めると考えられる。このことから、対象発生源特定のためのスクリーニング評価（以下に「スクリーニング評価」という。）においても、これらの設備は評価上考慮してもよい。</p>	

有毒ガス防護に係る影響評価ガイド	原子炉制御室等に係る有毒ガス影響評価の対応状況
<p>3. 2 有毒ガス防護判断基準値の設定</p> <p>1)～6)の考えに基づき、発電用原子炉設置者が有毒ガス防護判断基準値を設定していることを確認する。(図2参照)</p> <p>1) 3. 1で調査した化学物質が有毒化学物質であるかを確認する。有毒化学物質である場合は、2)による。そうでない場合は、評価の対象外とする。</p> <p>2) 当該有毒化学物質にIDLH値があるかを確認する。ある場合は3)に、ない場合は5)による。</p> <p>3) 当該有毒化学物質に中枢神経に対する影響があるかを確認する。ある場合は4)に、ない場合は当該IDLH値を有毒ガス防護判断基準値とする。</p> <p>4) IDLH値の設定根拠として、中枢神経に対する影響も考慮したデータを用いているかを確認する。用いている場合は、当該IDLH値を有毒ガス防護判断基準値とする。用いていない場合は、5)による。</p> <p>5) 日本産業衛生学会の定める最大許容濃度¹²⁾があるか確認する。ある場合は、当該最大許容濃度を有毒ガス防護判断基準値とする。ない場合は、6)による。</p> <p>6) 文献等を基に、発電用原子炉設置者が有毒ガス防護判断基準値を適切に設定する。</p> <p>設定に当たっては、次の複数の文献等に基づき、物質ごとに、運転・対応要員の対応能力に支障を来さないと想定される限界濃度を、有毒ガス防護判断基準値として発電用原子炉設置者が適切に設定していることを確認する。</p> <p>－化学物質総合情報提供システム Chemical Risk</p>	<p>3.2 有毒ガス防護判断基準値の設定 → 評価ガイドのとおり</p> <p>固定源及び可動源として特定した物質「塩酸」、「アンモニア」は、第3.2-1図のフローに従い有毒ガス防護判断基準値を設定している。</p> <p>1) 有毒化学物質を抽出しており、2)へ移行。</p> <p>2) 「塩酸」、「アンモニア」は、IDLH値があるため、3)へ。</p> <p>3) 「塩酸」、「アンモニア」は、中枢神経影響がないことから、IDLH値を有毒ガス防護判断基準値とする。</p> <p>4) 以降 該当する物質はない。</p>

有毒ガス防護に係る影響評価ガイド	原子炉制御室等に係る有毒ガス影響評価の対応状況
<p>Information Platform (CHRIP)¹³</p> <ul style="list-style-type: none"> －産業中毒便覧¹⁴ －有害性評価書¹⁵ －許容濃度等の提案理由¹⁶、許容濃度の暫定値の提案理由¹⁰ －化学物質安全性（ハザード）評価シート¹⁷ <p>また、「適切に設定している」とは、設定に際し、最低限、次の①～③を行っていることをいう。</p> <ol style="list-style-type: none"> ① 人に対する急性ばく露影響のデータを可能な限り用いていること ② 中枢神経に対する影響がある有毒化学物質については、人の中枢神経に対する影響に関するデータを参考にしてしていること ③ 文献の最新版を踏まえていること <p>図3に、文献等に基づき有毒ガス防護判断基準値を設定する場合の考え方の例を示す。</p>	<ol style="list-style-type: none"> ① ICSCの短期ばく露の影響を参照している。 ② 「塩酸」、「アンモニア」は、いずれも中枢神経に影響がある物質ではないことを確認している。 ③ ICSCは各物質毎の最新更新年月版，IDLHは1994年版を参照した。



第 3.2-1 図 → 評価ガイドどおり

図 2 有毒ガス防護判断基準値設定の考え方

有毒ガス防護に係る影響評価ガイド

原子炉制御室等に係る有毒ガス影響評価の対応状況

第3.2-2表 → 評価ガイドどおり
(塩酸)

国際化学物質安全性カード	エタノールアミン	ヒドラジン
蒸気は眼、皮膚及び気道を刺激する。中枢神経系に影響を与えることがある。意識が低下することがある。		
基準値	30ppm	50ppm
致死 (LC) データ	1時間のLC ₅₀ 値 (モルモット) が230ppm等 [Treon et al. 1957]	4時間のLC ₅₀ 値 (マウス) が252ppm等 [Constock et al. 1954], [Jacobson et al. 1955]
IDLH	なし 中枢神経に対する影響を考慮していない。	なし

(例1) ヒドラジン

出典	記載内容	
NIOSH	IDLH	50ppm：哺乳動物の急性吸入毒性データを基に設定
日本産業衛生学会	最大許容濃度	なし
産業中毒対策	職業中毒原因	人体に対する影響についての記載なし
有害性評価書 許容濃度の根拠理由	状況・量 作業者427人、 6か月以上作業 78人・10ppm(時々100ppm) 残り10ppm以下	結果 発がんリスクの増加が 肺がん、他のタイプのがん、その他の 原因による死亡率よりも期待値の 以内。
化学物質安全性 (ハザード) 評価シート	爆発事故	発火あるいは吸入により暴露 を示した。

10ppmを有毒ガス防護判断基準値とする。

(例2) エタノールアミン

出典	記載内容	
NIOSH	IDLH	30ppm：哺乳動物の急性吸入毒性データを基に設定
日本産業衛生学会	最大許容濃度	なし
産業中毒対策	有害性評価書	人体に対する影響についての記載なし
有害性評価書	対象 作業者 2人 2か月間隔で く露	状況・量 エタノールアミンの漏出にば らばく露 事故発生
許容濃度の根拠理由	11名の試験者 の嗅覚試験の 結果	2.6ppm(68倍稀薄限界2-3.3ppm) 25ppm
化学物質安全性 (ハザード) 評価シート		高濃度の蒸気に曝露的にはく露 の結果

25ppmを有毒ガス防護判断基準値とする。

図3 文献等に基づき有毒ガス防護判断基準値を設定する場合の考え方の例

国際化学物質安全性カード (短期ばく露の影響) (ICSC：0163、11月 2016)	記載内容
	急速に気化すると、凍傷を引き起こすことがある。眼、皮膚及び気道に対して、腐食性を示す。本ガスが吸入すると、喘息様反応 (ARDS) を引き起こすことがある。曝露すると、のどが腫れ、窒息を引き起こすことがある。高濃度で吸入すると、眼や上気道に腐食の影響が現われてから、肺水腫を引き起こすことがある。高濃度を吸入すると、肺炎を引き起こすことがある。肺水腫の症状は、2〜3時間経過するまで現われない場合が多く、安静を保たないと悪化する。従って、安静と経過観察が不可欠である。
基準値	50 ppm
致死 (LC) データ	1時間のLC ₅₀ 値 (マウス) 1,108 ppm等 [Wohlslager et al. 1976]
IDLH (1994)	IDLH値50ppmはヒトの急性吸入毒性データに基づいている。[Flury and Zernik 1931; Henderson and Haggard 1943; Tab Biol Per 1933] IDLH値があるが 中枢神経に対する影響が明示されていない。



IDLH 値の 50ppm を有毒ガス防護判断基準値とする

 : 有毒ガス防護判断基準値設定の直接的根拠

有毒ガス防護に係る影響評価ガイド

原子炉制御室等に係る有毒ガス影響評価の対応状況

第3.2-2表 → 評価ガイドとおり
(アンモニア)

	記載内容
国際化学物質安全性カード (短期ばく露の影響) (ICSC:0414、10月 2013)	この液体が急速に気化すると、凍傷を引き起こすことがある。本物質は眼 皮膚および気道に対して、腐食性を示す。曝露すると、のどが腫れ、窒息を引き起こすことがある。吸入すると 眼や気道に腐食の影響が現われてから肺水腫を引き起こすことがある。
基準値	300 ppm
致死 (LC) データ	1時間のLC ₅₀ 値 (マウス) が4, 230 ppm等 [Kapeghia n et al. 1982]
IDLH (1994)	IDLH値300ppmはヒトの急性吸入毒性データに基づいている。[Henderson and Haggard 1943; Silverman et al 1946] 最大短時間ばく露許容値は 0.5-1時間で300-500ppmであると報告されている。[Henderson and Haggard 1943] 500ppmに30分間暴露された7人の被験者において 呼吸数の変化及び中等度から重度の刺激が報告されている。[Silverman et al 1946] IDLH値があるが中枢神経に対する影響が明示されていない。



IDLH 値の 300ppm を有毒ガス防護判断基準値とする

 : 有毒ガス防護判断基準値設定の直接的根拠

なお、空気中に n 種類の有毒ガス (他の有毒化学物質等との化学反応によって発生するものを含む。) がある場合は、それらの有毒ガスの濃度の、それぞれの有毒ガス防護判断基準値に対する割合の和が 1 より小さいことを確認する。

複数の有毒ガスを考慮する必要がある場合はない。

有毒ガス防護に係る影響評価ガイド

$$I < 1$$

$$I = \frac{C_1}{T_1} + \frac{C_2}{T_2} + \dots + \frac{C_i}{T_i} + \dots + \frac{C_n}{T_n}$$

C_i : 有毒ガス i の濃度

T_i : 有毒ガス i の有毒ガス防護判断基準値

4. スクリーニング評価

敷地内の固定源及び可動源並びに敷地外の固定源から有毒ガスが発生した場合、防護措置を考慮せずに、原子炉制御室等及び重要操作地点ごとにスクリーニング評価を行い、対象発生源を特定していることを確認する。表3に場所と対象発生源ごとのスクリーニング評価の要否を、4. 1～4. 5に、スクリーニング評価の手順の例を示す。

表 3 場所、対象発生源及びスクリーニング評価の要否に関する対応

場所	敷地内固定源	敷地外固定源	敷地内可動源
原子炉制御室	○	△	△
緊急時対策所	○	△	△
緊急時制御室	○	△	△
重要操作地点	△	×	×

凡例 ○:スクリーニング評価が必要

△:スクリーニング評価を行わず、対象発生源として6. 1. 2の対策を行ってもよい。

×:スクリーニング評価は不要

4. 1 スクリーニング評価対象物質の設定 (種類、貯蔵量及び距離)
3. 1 を基に、スクリーニング評価対象となった有毒化学物質の全てについて、貯蔵されている有毒化学物質の種類、貯蔵量及び距離が設定されているか確認する。

原子炉制御室等に係る有毒ガス影響評価の対応状況

4. スクリーニング評価 → 評価ガイドのとおり

敷地内及び敷地外の固定源から有毒ガスが発生した場合、防護措置を考慮せずに中央制御室、緊急時対策所及び重要操作地点ごとにスクリーニング評価を行った。評価の結果、対象発生源はなかった。

なお、重要操作地点は、「(11) 重要操作地点」の定義「重大事故等対処上、要員が一定期間とどまり特に重要な操作を行う屋外の地点のことで、常設設備と接続する屋外に設けられた可搬型重大事故等対処設備 (原子炉建物の外から水又は電力を供給するものに限る。) の接続を行う地点」として設定した。

敷地内の可動源は、スクリーニング評価を行わず、対象発生源として6. 1. 2の対策を行うこととしている。

4. 1 スクリーニング評価対象物質の設定 → 評価ガイドのとおり

3. 1 をもとに、スクリーニング対象となった有毒化学物質のすべてについて、貯蔵されている有毒化学物質の種類、貯蔵量及び距離が設定されている。(敷地内固定源: 第 3. 1. 1-2～第 3. 1. 1-5 表、敷地外固定源: 第 3. 1. 3-1 表～第 3. 1. 3-2 表)

有毒ガス防護に係る影響評価ガイド	原子炉制御室等に係る有毒ガス影響評価の対応状況
<p>4. 2 有毒ガスの発生事象の想定</p> <p>有毒ガスの発生事象として、①及び②をそれぞれ想定する。</p> <p>①敷地内外の固定源については、敷地内外の貯蔵容器全てが損傷し、当該全ての容器に貯蔵されている有毒化学物質の全量流出によって発生した有毒ガスが大気中に放出される事象</p> <p>②敷地内の可動源については、敷地内可動源の中で影響の最も大きな輸送容器が1基損傷し、容器に貯蔵されている有毒化学物質の全量流出によって発生した有毒ガスが大気中に放出される事象</p> <p>有毒ガス発生事象の想定の妥当性を判断するに当たり、(1)及び(2)について確認する。</p> <p>(1) 敷地内外の固定源</p> <p>① 原子炉制御室、緊急時制御室、緊急時対策所及び重要操作地点を評価対象としていること。</p> <p>② 敷地内外の貯蔵容器については、同時に全ての貯蔵容器が損傷し、容器に貯蔵されている有毒化学物質の全量が流出すると仮定していること。</p> <p>(2) 敷地内の可動源</p> <p>① 原子炉制御室、緊急時制御室及び緊急時対策所を評価対象としていること。</p> <p>② 有毒ガスの発生事故の発生地点は、敷地内の実際の輸送ルート全てを考慮して決められていること。</p>	<p>4.2 有毒ガスの発生事象の想定 → 評価ガイドのとおり</p> <p>① 敷地内外の固定源は、敷地内の貯蔵容器が損傷し、容器に貯蔵されている有毒化学物質の全量放出によって発生した有毒ガスが大気中に放出される事象を想定している。また、有毒ガス発生事象の想定を妥当性を判断するに当たり、中央制御室、緊急時対策所及び重要操作地点を評価対象としている。</p> <p>② 敷地内の可動源は、スクリーニング評価を行わずに、6.1.2の対策を行うこととしている。</p> <p>(1) 敷地内外の固定源</p> <p>① 有毒ガス発生事象の想定を判断するに当たり、中央制御室、緊急時対策所及び重要操作地点を評価対象としている。</p> <p>② 敷地内外の固定源は、敷地内の貯蔵容器が破損し、容器に貯蔵されている有毒化学物質の全量放出によって発生した有毒ガスが大気中に放出される事象を想定している。</p> <p>(2) 敷地内の可動源</p> <p>スクリーニング評価を実施しないため対象外。</p>

有毒ガス防護に係る影響評価ガイド	原子炉制御室等に係る有毒ガス影響評価の対応状況
<p>③ 輸送量の最大のもので、容器に貯蔵されている有毒化学物質の全量が流出すると仮定していること。</p> <p>4. 3 有毒ガスの放出の評価</p> <p>固定源及び可動源ごとに、有毒ガスの単位時間当たりの大気中への放出量及びその継続時間が評価されていることを確認する。ただし、同じ種類の有毒化学物質が同一防液堤内に複数ある場合には、一つの固定源と見なしてもよい。</p> <p>有毒ガスの放出量評価の妥当性を判断するに当たり、1)～5)を確認する。</p> <p>1) 貯蔵されている有毒化学物質の性状に応じた、有毒ガスの大気中への放出形態になっていること（例えば、液体で保管されている場合、液体で放出されプールを形成し蒸発する等。）。</p> <p>2) 貯蔵されている有毒化学物質が液体で放出される場合、液体が広がる面積（例えば、防液堤の容積及び材質、排液口の有無、防液堤がない場合に広がる面積等）の妥当性が示されていること。</p> <p>3) 次の項目から判断して、有毒ガスの性状、放出形態に応じて、有毒ガスの放出量評価モデルが適切に用いられていること。</p> <ul style="list-style-type: none"> －有毒化学物質の漏えい量 －有毒化学物質及び有毒ガスの物性値（例えば、蒸気圧、密度等） －有毒ガスの放出率（評価モデルの技術的妥当性を含む。） 	<p>4.3 有毒ガスの放出の評価 → 評価ガイドどおり</p> <p>敷地内外の固定源について、有毒ガスの放出の評価にあたり、大気中への放出量及び継続時間を評価している。（第4.4.3.1-2表）</p> <p>なお、同じ種類の有毒化学物質が同一防液堤内に複数ないことを確認している。</p> <p>1) 敷地内の固定源からの液体の漏えいにおいては、全量が堰に流出し、堰内でプールを形成し蒸発するとしている。敷地外の固定源からの漏えいは、固定源が冷媒で保管されていると特定しており、過去の事故事例から損傷形態を考慮すると、瞬時放出は考えにくく、現実的な破断口径による継続的な漏えい形態を想定する。</p> <p>2) 敷地内固定源に対して、全量流出後に受動的に機能を発揮する設備として、堰を設定した。全量流出であっても堰内におさまることを確認し、開口部面積で蒸発することの妥当性を示している。（別紙7）</p> <p>3) 1)で想定する漏えい状態、全量漏えいを想定すること、有毒化学物質の物性値から、温度に応じた蒸発率にて開口部面積で蒸発すると想定した。</p>

有毒ガス防護に係る影響評価ガイド	原子炉制御室等に係る有毒ガス影響評価の対応状況
<p>4) 他の有毒化学物質等との化学反応によって有毒ガスが発生する可能性のある場合には、それを考慮していること。</p> <p>5) 放出継続時間については、終息活動が行われないものと仮定し、有毒ガスの発生が自然に終息するまでの時間を計算していること。</p> <p>4. 4 大気拡散及び濃度の評価</p> <p>下記の原子炉制御室等外評価点及び重要操作地点での濃度の評価が行われ、運転・対処要員の吸気中の濃度が評価されていることを確認する。</p> <p>また、その際に、原子炉制御室等外評価点での濃度の有毒ガスが原子炉制御室等の換気空調設備の通常運転モードで、原子炉制御室等内に取り込まれると仮定していることを確認する。</p> <p>4. 4. 1 原子炉制御室等外評価点</p> <p>原子炉制御室等の外気取入口が設置されている位置を原子炉制御室等外評価点としていることを確認する。</p> <p>4. 4. 2 原子炉制御室等外評価点及び重要操作地点での濃度評価</p> <p>大気中へ放出された有毒ガスの原子炉制御室等外評価点及び重要操作地点での濃度が評価されていることを確認する。</p> <p>原子炉制御室等外評価点及び重要操作地点での濃度評価の妥当性を判断するに当たり、1)～6)を確認する。</p> <p>1) 次の項目から判断して、評価に用いる大気拡散条件（気象条件を含む。）が適切であること。</p>	<p>4) 他の有毒化学物質との化学反応によって有毒ガスが発生することのないよう、貯蔵容器を配置していることを確認した。（別紙5）</p> <p>5) 放出継続時間については、終息活動をしないと仮定したうえで、評価している。（第4.4.3.1-2表）</p> <p>4.4 大気拡散及び濃度の評価 → 評価ガイドどおり</p> <p>中央制御室等の外気取込口や重要操作地点での濃度評価を実施している。</p> <p>4.4.1 原子炉制御室等外評価点 → 評価ガイドどおり</p> <p>中央制御室等の外気取込口が設置されている位置を中央制御室等外評価点としている。（第3.1.1-1～第3.1.1-3図）</p> <p>4.4.2 原子炉制御室等外評価点及び重要操作地点での濃度評価 → 評価ガイドどおり</p> <p>大気中へ放出された有毒ガスの中央制御室等外評価点での濃度を評価している。（第4.4.3.1-3表）</p> <p>1) 評価に用いる大気拡散条件（気象条件を含む。）のうち、気象データ（年間の風向、風速、大気安定度）は評価対象とする地理的範囲</p>

有毒ガス防護に係る影響評価ガイド	原子炉制御室等に係る有毒ガス影響評価の対応状況
<p>一 気象データ（年間の風向、風速、大気安定度）は評価対象とする地理的範囲を代表していること。</p> <p>一 評価に用いた観測年が異常年でないという根拠が示されていること⁶。</p> <p>2) 次の項目から判断して、有毒ガスの性状、放出形態に応じて、大気拡散モデルが適切に用いられていること。</p> <p>一 大気拡散の解析モデルは、検証されたものであり、かつ適用範囲内で用いられていること（選定した解析モデルの妥当性、不確かさ等が試験解析、ベンチマーク解析等により確認されていること。）。</p> <p>3) 地形及び建屋等の影響を考慮する場合には、そのモデル化の妥当性が示されていること（例えば、三次元拡散シミュレーションモデルを用いる場合等）。</p> <p>4) 敷地内外に関わらず、複数の固定源から大気中へ放出された有毒ガスの重ね合わせを考慮していること。（解説-6）</p> <p>5) 有毒ガスの発生が自然に終息し、原子炉制御室等外評価点及び重要操作地点での有毒ガスの濃度がおおむね発生前の濃度となるまで計算していること。</p> <p>6) 原子炉制御室等外評価点及び重要操作地点での濃度は、年間の気象条件を用いて計算したもののうち、厳しい値が評価に用いられていること（例えば、毎時刻の原子炉制御室等外評価点での濃度を年間について小さい方から累積した場合、その累積出現頻度が97%に当たる値が用いられていること等⁶）。</p>	<p>を代表しており、評価に用いた観測年が異常年でないことを確認している。（別紙9）</p> <p>2) 大気拡散の解析モデルは、有毒ガスの性状、放出形態等を考慮し、ガウスプルームモデルを用いている。ガウスプルームモデルは、検証されており、中央制御室居住性評価においても使用した実績がある。</p> <p>3) 建物等の影響は、「原子力発電所中央制御室の居住性に係る被ばく評価手法について（内規）」に基づき、考慮している。</p> <p>4) 固定源が存在する16方位の1方位に対して、その隣接方位に存在する固定源からの大気中へ放出された有毒ガスの重ね合わせを考慮する。</p> <p>5) 放出継続時間については、終息活動をしないと仮定したうえで、蒸発率が一定として評価している。</p> <p>6) 中央制御室外評価点での濃度は、年間の気象条件を用いて計算したもののうち、毎時刻の中央制御室外評価点での濃度を年間について小さい方から累積した場合、その累積出現頻度が97%に当たる値を用いている。</p>

原子炉制御室等に係る有毒ガス影響評価の対応状況	有毒ガス防護に係る影響評価ガイド
<p>4. 4. 3 運転・対処要員の吸気中の濃度評価 → 評価ガイドどおり</p> <p>原子炉制御室等については1)の評価をすることで室内の濃度を、重要操作地点に対しては操作地点における濃度を評価している。</p> <p>敷地内の可動源は、スクリーニング評価を行わずに、6.1.2の対策を行うこととしている。</p> <p>1) 中央制御室等の外気取込口が設置されている位置を中央制御室等外評価点としており、本地点における濃度を評価することで、室内濃度を評価できる。</p>	<p>(解説-6) 敷地内外の複数の固定源からの有毒ガスの重ね合わせ</p> <p>例えば、ガウスプルームモデルを用いる場合、評価点から見て、評価点と固定源とを結んだ直線が含まれる風上側の(1-6方位のうち)1方位及びその隣接方位に敷地内外の固定源が複数ある場合、個々の固定源からの中心軸上の濃度の計算結果を合算することは保守的な結果を与えると考えられる。評価点と個々の固定源の位置関係、風向等を考慮した、より現実的な濃度の重ね合わせ評価を実施する場合には、その妥当性が示されていることを確認する。なお、敷地内可動源については、敷地内外の固定源との重ね合わせは考慮しなくともよい。</p> <p>4. 4. 3 運転・対処要員の吸気中の濃度評価</p> <p>運転・対処要員の吸気中の濃度として、原子炉制御室等については室内の濃度が、重要操作地点については4. 4. 2の濃度が、それぞれ評価されていることを確認する。</p> <p>原子炉制御室等内及び重要操作地点の運転・対処要員の吸気中の濃度評価の妥当性を判断するに当たり、1)及び2)を確認する。</p> <p>1) 原子炉制御室等外評価点の空気に含まれる有毒ガスが、原子炉制御室等の換気空調設備の通常運転モードによって原子炉制御室内に取り込まれると仮定していること。</p> <p>2) 敷地内の可動源の場合は、有毒化学物質ごとに想定された輸送ルート上で有毒ガス濃度を評価した結果の中で、最も高い濃度が選定されていること。(図4参照)</p>

有毒ガス防護に係る影響評価ガイド	原子炉制御室等に係る有毒ガス影響評価の対応状況
<div data-bbox="247 1232 550 1960"> <p>輸送ルートではない道路</p> <p>輸送ルート</p> <p>固定源</p> <p>原子炉制御室等</p> <p>有毒ガス発生想定地点 輸送ルートの通っている方位別に原子炉制御室等内（又は吹揚中）の有毒ガス濃度を評価し、最も高い濃度となる方位とする。</p> </div> <p style="text-align: center;">図4 敷地内可動源からの有毒ガス発生想定地点の例</p> <p>4. 5 対象発生源の特定 基本的にスクリーニング評価の結果に基づき、対象発生源が特定されていることを確認する。ただし、タンクの移設等を行う場合には、再スクリーニングの評価結果も確認する。</p> <p>5. 有毒ガス影響評価 スクリーニング評価の結果、特定された対象発生源を対象に、防護措置等を考慮した有毒ガス影響評価が行われていることを確認する。</p> <p>5. 1 及び5. 2 に有毒ガス影響評価の手順の例を示す。</p> <p>5. 1 有毒ガスの放出の評価 特定した対象発生源ごとに、有毒ガスの単位時間当たりの大気中の放出量及びその継続時間が評価されていることを確認する。ただし、同じ種類の有毒化学物質が同一防液堤内に複数ある場合には、一つの固定源と見なしてもよい。</p> <p>有毒ガスの放出量評価の妥当性を判断するに当たり、1)～5)を確認</p>	<p>4. 5 対象発生源の特定 → 評価ガイドどおり 敷地内外の固定源は、スクリーニング評価の結果に基づき、対象発生源がないことを確認している。 (第4.4.3.1-2表～第4.4.3.1-3表)</p> <p>5. 有毒ガス影響評価 → 評価ガイドどおり 敷地内外の固定源は、対象発生源がないため、防護措置等を考慮した有毒ガス影響評価は不要である。 敷地内の可動源は、スクリーニング評価を行わずに、6.1.2の対策を行うこととしている。</p>

有毒ガス防護に係る影響評価ガイド	原子炉制御室等に係る有毒ガス影響評価の対応状況
<p>する。</p> <ol style="list-style-type: none"> 1) 貯蔵されている有毒化学物質の性状に応じた、有毒ガスの大気中への放出形態になっていること（例えば、液体で保管されている場合、液体で放出されプールを形成し蒸発する等。）。 2) 貯蔵されている有毒化学物質が液体で放出される場合、液体が広がる面積（例えば、防液堤の容積及び材質、排液口の有無、防液堤がない場合に広がる面積等）の妥当性が示されていること。 3) 次の項目から判断して、有毒ガスの性状、放出形態に応じて、有毒ガスの放出量評価モデルが適切に用いられていること。 <ul style="list-style-type: none"> －有毒化学物質の漏えい量 －有毒化学物質及び有毒ガスの物性値（例えば、蒸気圧、密度等） －有毒ガスの放出率（評価モデルの技術的妥当性を含む。） 4) 他の有毒化学物質等との化学反応によって有毒ガスが発生する場合には、それを考慮していること。 5) 放出継続時間については、中和等の終息活動を行わない場合は、有毒ガスの発生が自然に終息するまでの時間を計算していること。終息活動を行う場合は、有毒ガスの発生が終息するまでの時間としてもよい。 <p>5. 2 大気拡散及び濃度の評価</p> <p>下記の原子炉制御室等外評価点及び重要操作地点での濃度の評価が行われ、運転・対処要員の吸気中の濃度が評価されていることを確認する。</p> <p>また、その際に、原子炉制御室等外評価点での濃度の有毒ガスが原子炉制御室等の換気空調設備の運転モードに応じて、原子炉制御室等</p>	

有毒ガス防護に係る影響評価ガイド	原子炉制御室等に係る有毒ガス影響評価の対応状況
<p>内に取り込まれると仮定していることを確認する。</p> <p>5. 2. 1 原子炉制御室等外評価点 原子炉制御室等外評価点の設定の妥当性を判断するに当たり、原子炉制御室等の換気空調設備の隔離を考慮する場合、1)及び2)を確認する。(解説-7)</p> <p>1) 外気取入口から外気を取り入れている間は、外気取入口が設置されている位置を評価点としていること。</p> <p>2) 外気を遮断している間は、発生源から最も近い原子炉制御室等バウンダリ位置を評価点として選定していること。</p> <p>(解説-7) 原子炉制御室等外評価点の選定 有毒ガスの発生時に外気を取り入れている場合には主に外気取入口を介して、また有毒ガスの発生時に外気を遮断している場合にはインリークによって、原子炉制御室等の属する建屋外から原子炉制御室内に有毒ガスが取り込まれることが考えられる。このため、原子炉制御室等の換気空調設備の運転モードに応じて、評価点を適切に選定する。</p> <p>5. 2. 2 原子炉制御室等外評価点及び重要操作地点での濃度評価 大気中へ放出された有毒ガスの原子炉制御室等外評価点及び重要操作地点での濃度が評価されていることを確認する。 原子炉制御室等外評価点及び重要操作地点での濃度評価の妥当性を判断するに当たり、1)～5)を確認する。</p> <p>1) 次の項目から判断して、評価に用いる大気拡散条件（気象条件</p>	

有毒ガス防護に係る影響評価ガイド	原子炉制御室等に係る有毒ガス影響評価の対応状況
<p>を含む。)が適切であること。</p> <ul style="list-style-type: none"> 一 気象データ（年間の風向、風速、大気安定度）は評価対象とする地理的範囲を代表していること。 一 評価に用いた観測年が異常年でないという根拠が示されていること⁶。 <p>2) 次の項目から判断して、有毒ガスの性状、放出形態に応じて、大気拡散モデルが適切に用いられていること。</p> <ul style="list-style-type: none"> 一 大気拡散の解析モデルは、検証されたものであり、かつ適用範囲内で用いられていること（選定した解析モデルの妥当性、不確かさ等が試験解析、ベンチマーク解析等により確認されていること。）。 <p>3) 地形及び建屋等の影響を考慮する場合には、そのモデル化の妥当性が示されていること（例えば、三次元拡散シミュレーションモデルを用いる場合等）。</p> <p>4) 敷地内外に関わらず、複数の固定源から大気中へ放出された有毒ガスの重ね合わせを考慮していること。（解説-6）</p> <p>5) 原子炉制御室等外評価点及び重要操作地点での濃度は、年間の気象条件を用いて計算したもののうち、厳しい値が評価に用いられていること（例えば、毎時刻の原子炉制御室等外評価点での濃度を年間について小さい方から累積した場合、その累積出現頻度が97%に当たる値が用いられていること等⁶）。</p> <p>5. 2. 3 運転・対処要員の吸気中の濃度評価</p> <p>運転・対処要員の吸気中の濃度として、原子炉制御室等については室内の濃度が、重要操作地点については5. 2. 2 の濃度が、それぞれ</p>	

有毒ガス防護に係る影響評価ガイド	原子炉制御室等に係る有毒ガス影響評価の対応状況
<p>れ評価されていることを確認する。</p> <p>原子炉制御室等内及び重要操作地点の運転・対処員の吸気中の濃度評価の妥当性を判断するに当たり、1)～5)を確認する。</p> <p>1) 有毒ガスの発生時に、原子炉制御室等の換気空調設備の隔離を想定している場合には、外気を遮断した後は、インリークを考慮していること。また、その際に、設定したインリーク率の妥当性が示されていること。</p> <p>2) 原子炉制御室等内及び重要操作地点の濃度が最大となるまで計算していること。</p> <p>3) 原子炉制御室等内及び重要操作地点の濃度が有毒ガス防護判断基準値を超える場合には、有毒ガス防護判断基準値への到達時間を計算していること。</p> <p>4) 敷地内の可動源の場合、有毒化学物質ごとに想定された輸送ルート上で有毒ガス濃度を評価した結果の中で、最も高い濃度が選定されていること。(図2参照)</p> <p>5) 次に例示するような、敷地内の有毒化学物質の漏えい等の検出から対応までの適切な所要時間を考慮していること。</p> <ul style="list-style-type: none"> －原子炉制御室等の換気空調設備の隔離を想定している場合は、換気空調設備の隔離完了までの所要時間。 －原子炉制御室等の正圧化を想定している場合は、正圧化までの所要時間。 －空気呼吸器具若しくは同等品(酸素呼吸器等)又は防毒マスク(以下「空気呼吸具等」という。)の着用を想定している場合は、着用までの所要時間。 	

有毒ガス防護に係る影響評価ガイド	原子炉制御室等に係る有毒ガス影響評価の対応状況
<p>6. 有毒ガス防護に対する妥当性の判断</p> <p>運転・対処要員に対する有毒ガス防護の妥当性を判断するに当たり、6. 1 及び6. 2 を確認する。</p> <p>6. 1 対象発生源がある場合の対策</p> <p>6. 1. 1 運転・対処要員の吸気中の有毒ガスの最大濃度</p> <p>有毒ガス影響評価の結果、原子炉制御室等内及び重要操作地点の運転・対処要員の吸気中の有毒ガスの最大濃度が、有毒ガス防護判断基準値を下回ることを確認する¹⁸。</p> <p>6. 1. 2 スクリーニング評価結果を踏まえて行う対策</p> <p>6. 1. 2. 1 敷地内の対象発生源への対応</p> <p>(1) 有毒ガスの発生及び到達の検出</p> <p>有毒ガスの発生及び到達の検出について、1)及び2)を確認する。 (解説-8)</p> <p>1) 有毒ガスの発生の検出</p> <p>次の項目を踏まえ、敷地内の対象発生源（固定源）の近傍において、有毒ガスの発生又は発生の兆候を検出する装置が設置されていること。</p>	<p>6. 有毒ガス防護に対する妥当性の判断</p> <p>6. 1 対象発生源がある場合の対策</p> <p>6. 1. 1 運転・対処要員の吸気中の有毒ガスの最大濃度 → 評価ガイドどおり</p> <p>敷地内外の固定源は、スクリーニング評価の結果、対象発生源がないため、防護措置等を考慮した有毒ガス影響評価は不要である。</p> <p>敷地内の可動源は、スクリーニング評価を行わずに、6. 1. 2 の対策を行うこととしている。</p> <p>6. 1. 2 スクリーニング評価結果を踏まえて行う対策</p> <p>6. 1. 2. 1 敷地内の対象発生源への対応</p> <p>敷地内の可動源に対しては、発電所敷地内へ入構する際、立会人等を入構箇所に派遣し、受入完了まで可動源に随行・立会を実施する手順及び実施体制を整備することとしている。</p> <p>(1) 有毒ガスの発生及び到達の検出 → 評価ガイドどおり</p> <p>敷地内外の固定源に対しては、スクリーニング評価の結果、対象発生源がないため、有毒ガスの発生及び到達の検出は不要である。</p> <p>敷地内の可動源に対しては、人による認知が期待できることから、有毒ガスの発生及び到達の検出は不要である。</p> <p>1) 有毒ガスの発生の検出 → 評価ガイドどおり</p> <p>敷地内外の固定源に対しては、スクリーニング評価の結果、対象発生源がないため、有毒ガスの発生の検出は不要である。</p>

有毒ガス防護に係る影響評価ガイド	原子炉制御室等に係る有毒ガス影響評価の対応状況
<p>一 当該装置の選定根拠が示されていること。</p> <p>一 検出までの応答時間が適切であること。</p> <p>2) 有毒ガスの到達の検出</p> <p>次の項目を踏まえ、原子炉制御室等の換気空調設備等において、有毒ガスの到達を検出するための装置が設置されていること。</p> <p>一 当該装置の選定根拠が示されていること。</p> <p>一 有毒ガス防護判断基準値レベルよりも十分低い濃度レベルで検出できること。</p> <p>一 検出までの応答時間が適切であること。</p> <p>(2) 有毒ガスの警報</p> <p>有毒ガスの警報について、①～④を確認する。(解説-8)</p> <p>① 原子炉制御室及び緊急時制御室に、前項(1)1)及び2)の検出装置からの信号を受信して自動的に警報する装置が設置されていること。</p> <p>② 緊急時対策所については、前項(1)2)の検出装置からの信号を受信して自動的に警報する装置が設置されていること。</p> <p>③ 「警報する装置」は、表示ランプ点灯だけでなく同時にブザー鳴動等を行うことができること。</p> <p>④ 有毒ガスの警報は、原子炉制御室等の運転・対処要員が適切に確認できる場所に設置されていること(例えば、見やすい場所に設置する等。)</p> <p>(3) 通信連絡設備による伝達</p> <p>通信連絡設備による伝達について、①及び②を確認する。</p> <p>① 既存の通信連絡設備により、有毒ガスの発生又は到達を検知し</p>	<p>2) 有毒ガスの到達の検出 → 評価ガイドどおり</p> <p>敷地内外の固定源に対しては、スクリーニング評価の結果、対象発生源がないため、有毒ガスの到達の検出は不要である。</p> <p>(2) 有毒ガスの警報 → 評価ガイドどおり</p> <p>敷地内外の固定源に対しては、スクリーニング評価の結果、対象発生源がないため、有毒ガスの警報は不要である。</p> <p>敷地内の可動源に対しては、人による認知が期待できることから、検出する装置が不要のため、有毒ガスの警報も不要である。(評価ガイド解説-8)</p> <p>(3) 通信連絡設備による伝達 → 評価ガイドどおり</p> <p>敷地内外の固定源に対しては、スクリーニング評価の結果、対象発生源がないため、通信連絡設備による伝達は不要である。</p>

有毒ガス防護に係る影響評価ガイド	原子炉制御室等に係る有毒ガス影響評価の対応状況
<p>た運転員から、当該運転員以外の運転・対処要員に有毒ガスの発生を知らせるための手順及び実施体制が整備されていること。</p> <p>② 敷地内で異臭等の異常が確認された場合には、これらの異常の内容を原子炉制御室又は緊急時制御室の運転員に知らせ、運転員から、当該運転員以外の運転・対処要員に知らせるための手順及び実施体制が整備されていること。</p> <p>(4) 防護措置</p> <p>原子炉制御室等内及び重要操作地点において、運転・対処要員の吸気中の有毒ガスの濃度が有毒ガス防護判断基準値を超えないよう、スクリーニング評価結果を踏まえ、必要に応じて1)～5)の防護措置を講じることが有毒ガス影響評価において前提としている場合には、妥当性の判断において、講じられた防護措置を確認する¹⁹⁾。</p> <p>1) 換気空調設備の隔離</p> <p>防護措置として換気空調設備の隔離を講じる場合、①及び②を確認する。</p> <p>①対象発生源から発生した有毒ガスを原子炉制御室等の換気空調設備によって取り入れないように外気との接続口は遮断可能であること。</p> <p>②隔離時の酸欠防止等を考慮して外気取り入れの再開が可能であること。</p>	<p>敷地内の可動源に対しては、通信連絡設備により、有毒ガスの発生又は到達を検知した運転員から、当該運転員以外の運転・対処要員に有毒ガスの発生を知らせるための手順及び実施体制を整備することとしている。また、敷地内で異臭等の異常が確認された場合には、これらの異常の内容を中央制御室の当直長に知らせ、運転員から、当該運転員以外の運転・対処要員に知らせるための手順及び実施体制を整備することとしている。(5.1.1.1(2)、別紙11-2)</p> <p>(4) 防護措置 → 評価ガイドどおり</p> <p>敷地内外の固定源に対しては、スクリーニング評価の結果、対象発生源でないため、防護措置は不要である。</p> <p>敷地内の可動源に対しては、立会人等を確保し、異常の早期検知を行うとともに、異常発生時には換気空調設備の隔離を行うための手順及び実施体制を整備することとしている。また、中央制御室等に防護に必要な要員の防護具を配備するとともに、着用のための手順及び実施体制を整備することとしている。</p> <p>また、漏えい時には、有毒ガスの発生を終息させるための活動を速やかに行うための手順及び実施体制を整備することとしている。</p> <p>1) 換気空調設備の隔離 → 評価ガイドどおり</p> <p>① 敷地内の可動源に対しては、異常発生時に換気空調設備の隔離を行うための手順及び実施体制を整備することとしている。(別紙11-2)</p> <p>② 敷地内可動源からの有毒ガスの発生が終息したことを確認した場合、速やかに外気取入れを再開することとしている。</p>

有毒ガス防護に係る影響評価ガイド	原子炉制御室等に係る有毒ガス影響評価の対応状況
<p>2) 原子炉制御室等の正圧化</p> <p>防護措置として原子炉制御室等の正圧化を講じる場合は、①～④を確認する。</p> <p>①加圧ボンベによって原子炉制御室等を正圧化する場合、有毒ガスの放出継続時間を考慮して、加圧に必要な期間に対して十分な容量の加圧ボンベが配備されること。また、加圧ボンベの容量は、有毒ガスの発生時に確保されること（放射性物質の放出時等との兼用は不可。）。</p> <p>②中和作業の所要時間を考慮して、加圧ボンベの容量を確保してもよい。その場合は、有毒化学物質の広がり想定が適切であること（例えば、敷地内可動源の場合、道路幅、傾斜等を考慮し広がり面積が想定されていること、敷地内固定源の場合、堰全体に広がること想定されていること等。）。</p> <p>③原子炉制御室等内の正圧が保たれているかどうか確認できる測定器が配備されること。</p> <p>④原子炉制御室等を正圧化するための手順及び実施体制が整備されること。</p> <p>3) 空気呼吸具等の配備</p> <p>防護措置として空気呼吸具等及び防護服の配備を講じる場合は、①～④を確認する。</p> <p>なお、対象発生源の場合、有毒ガスが特定できるため、防護マスクを配備してもよい。</p> <p>①空気呼吸具等及び防護服を着用する場合、運転操作に悪影響を与えないこと。空気呼吸具等及び防護服は、原子</p>	<p>2) 原子炉制御室等の正圧化</p> <p>中央制御室等の正圧化は実施しない。</p> <p>3) 空気呼吸具等の配備 → 評価ガイドどおり</p> <p>中央制御室等に防護に必要な要員分の防護具を配備するとともに、着用のための手順及び実施体制を整備することとしている。(第5.1.1.1-1表)</p> <p>① 有毒ガス防護のために全面マスク等を着用した場合においても、操作に必要な視界が確保されることや相互のコミュニケーション</p>

有毒ガス防護に係る影響評価ガイド	原子炉制御室等に係る有毒ガス影響評価の対応状況
<p>炉制御室等内及び重要操作地点にとどまる人数に対して十分な数が配備されること。</p> <p>②空気呼吸器具等を使用する場合、有毒ガスの放出継続時間を考慮して、空気呼吸器具を着用している時間に対して十分な容量の空気ボンベ又は吸収缶（以下「空気ボンベ等」という。）が原子炉制御室等内又は重要操作地点近傍に適切に配備されること。</p> <p>なお、原子炉制御室等内又は重要操作地点近傍に全て配備できない場合には、継続的に供給できる手順及び実施体制が整備されること。</p> <p>空気ボンベ等の容量については、次の項目を確認する。</p> <ul style="list-style-type: none"> 一 有毒ガス影響評価を基に、有毒ガスの放出継続時間に対して、容量が確保されること。 一 有毒ガス影響評価を行わない場合は、対象発生源の有毒化学物質保有量等から有毒ガスの放出継続時間を想定し、容量を確保してもよい。 一 中和作業の所要時間を考慮して、空気ボンベ等の容量を確保してもよい。その場合は、有毒化学物質の広がり、想定が適切であること（例えば、敷地内可動源の場合、道路幅、傾斜等を考慮し広がり面積が想定されていること、敷地内固定源の場合、堰全体 	<p>原子炉制御室等に係る有毒ガス影響評価の対応状況</p> <p>① 原子炉制御室等内及び重要操作地点にとどまる人数に対して十分な数が配備されること。また、操作に関する運転員の動作を阻害するものでないことを確認していることから、中央制御室での運転操作に支障を生じることはない。</p> <p>中央制御室等内にとどまる人数に対して十分な数を配備することとしている。（第5.1.1.1-1表）可動源に対して、重要操作地点は防護不要。</p> <p>② 全面マスクを着用している時間に対して十分な数量の吸収缶を中央制御室等に配備することとしている。（第5.1.1.1-1表）</p> <ul style="list-style-type: none"> 一 “5. 有毒ガス影響評価” は実施していない。 一 有毒化学物質保有量等から有毒ガスの放出継続時間は想定していない。 一 有毒ガスの発生を終息させるために希釈等の措置を行うこととしており、措置が完了するまでの時間を考慮した容量の吸収缶を配備することとしている。

有毒ガス防護に係る影響評価ガイド	原子炉制御室等に係る有毒ガス影響評価の対応状況
<p>に広がることが想定されていること等。)</p> <p>一容量は、有毒ガスの発生時に確保されること（空気の容量については、放射性物質の放出時用等との兼用は不可。ただし、空気ポンプ以外の器具（面体を含む。）は、兼用してもよい。)</p> <p>③原子炉制御室等内及び重要操作地点の有毒ガス防護対象者の吸気中の有毒ガスの濃度が有毒ガス防護判断基準値以下となるように、運転・対処要員が全面マスクの使用を開始できる（別紙11-2）</p> <p>④空気呼吸器具等を使用するための手順及び実施体制が整備されること。</p> <p>4) 敷地内の有毒化学物質の中和等の措置 防護措置として敷地内の有毒化学物質の中和等の措置を講じる場合、有毒ガスの発生を終息させるための活動（漏えいした有毒化学物質の中和等）を速やかに行うための手順及び実施体制が整備されることを確認する。（解説-10）</p> <p>5) その他</p> <p>①空気浄化装置を利用する場合には、その浄化能力に対する技術的根拠が示されていること。</p> <p>②インリーク率の低減のための設備（加圧設備以外）を利用する場合、設備設置後のインリーク率が示されていること。</p> <p>③その他の防護具等を考慮する場合は、その技術的根拠が示されていること。</p>	<p>一吸収缶の容量は、有毒ガスの発生時に確保することとしている。</p> <p>③④ 中央制御室等内の有毒ガス防護対象者の吸気中の有毒ガスの濃度が有毒ガス防護判断基準値以下となるように、運転・対処要員が全面マスクの使用を開始できるように実施体制及び手順を整備することとしている。（別紙11-2）</p> <p>4) 敷地内の有毒化学物質の中和等の措置 → 評価ガイドどおり 敷地内可動源からの漏えい時には、有毒ガスの発生を終息させるための活動を速やかに行うための手順及び実施体制を整備することとしている。（5.1.1.1(3), 別紙11-3）</p> <p>5) その他 その他の防護措置は実施していない。</p>

有毒ガス防護に係る影響評価ガイド	原子炉制御室等に係る有毒ガス影響評価の対応状況
<p>(解説-8) 有毒ガスの発生及び到達を検出し警報する装置</p> <ul style="list-style-type: none"> ● 有毒ガスの発生を検出する装置については、必ずしも有毒ガスの発生そのものではなく、有毒ガスの発生の際を検出することとしてもよい。例えば、検出装置として貯蔵タンクの液位計を用いており、当該液位計の故障等によって原子炉制御室及び緊急時制御室への信号が途絶えた場合、その信号の途絶を貯蔵タンクの損傷とみなし、有毒ガスの発生の際を検出したとしてもよい。 ● 有毒ガスの到達を検出するための装置については、検出装置の応答時間を考慮し、防護措置のための時間的余裕が見込める場合は、可搬型でもよい。また、当該装置に警報機能がある場合は、その機能をもって有毒ガスの到達を警報する装置としてもよい。 ● 敷地内可動源については、人による認知が期待できないことから、発生及び到達を検出する装置の設置は求めないこととした。 ● 有毒ガスが検出装置に到達してから、検出装置が応答し警報装置に信号を送るまでの時間について、その後の対応等に要する時間を考慮しても、必要な時間までに換気空調設備の隔離を行えるものであること。 <p>(解説-9) 米国におけるIDLHと空気呼吸具の使用との関係</p> <p>米国では、急性毒性の判断基準としてIDLHが用いられている。IDLH値の例を表4に示す。30分間のばく露を想定したIDLH値は、多数の有毒ガスについて空気呼吸具の選択のために策定されており、</p>	

米国規制指針⁵において、有毒化学物質の漏えい等の検出から2分以内に空気呼吸具の使用を開始すべきとされ、解説⁷では、この2分という設定はIDLH値の使用における安全余裕を与えるものとされている。

表4 代表的な有毒化学物質に対するIDLH値の例

有毒化学物質	IDLH 値		有毒化学物質	IDLH 値	
	ppm ^a	mg/m ^{3b}		ppm ^a	mg/m ^{3b}
アクリロニトリル	85	184	硝酸	25	64
アンモニア	300	208	水酸化ナトリウム	—	10
エタノールアミン	30	75	スチレン	700	2980
塩化水素	50	75	トルエン	500	1883
塩素	10	29	ヒドラジン	50	66
オキシラン	800	1442	ベンゼン	500	1596
過酸化水素	75	104	ホルムアルデヒド	20	25
キシレン	900	3907	メタノール	6000	7872
シクロヘキサン	1300	4472	硫酸	—	15
1,1-ジクロロエタン	3000	12135	リン酸トリブチル	30	327

a: 標準温度 (25°C) 及び標準圧力 (1013.25hPa) における空気中の蒸気またはガス濃度
 b: 空気中濃度 (ppm) から標準温度、標準圧力、有毒化学物質の分子量、気体定数を用いて換算した濃度

(解説-10) 有毒ガスばく露下で作業予定の要員について

有毒ガスの発生時に有毒ガスばく露下での作業(漏えいした有毒化学物質の中和等)を行う予定の要員についても、手順及び実施体制を整備すべき対象に含まれることから、空気呼吸具等及び必要な作業時間分の空気ボンベ等の容量が配備されていることを確認する必要がある(6.2の対策においては、防毒マスク及び吸気缶を除く)。

6.1.2.2 敷地外の対象発生源への対応

(1) 敷地外からの連絡

敷地外で有毒ガスが発生した場合、その発生を原子炉制御室又は

6.1.2.2 敷地外の対象発生源への対応 → 評価ガイドどおり

敷地外の固定源に対しては、スクリーニング評価の結果、対象発生源でないため、敷地外からの連絡、通信連絡設備による伝達及び防護

有毒ガス防護に係る影響評価ガイド	原子炉制御室等に係る有毒ガス影響評価の対応状況
<p>緊急時制御室内の運転員に知らせる仕組み（例えば、次の情報源から有毒ガスの発生事故情報を入力し、運転員に知らせるための手順及び実施体制）が整備されること。</p> <ul style="list-style-type: none"> －消防、警察、海上保安庁、自衛隊 －地方公共団体（例えば、防災有線放送、防災行政無線、防災メーラー、防災ラジオ等） －報道（例えば、ニュース速報等） －その他有毒ガスの発生事故に係る情報源 <p>(2) 通信連絡設備による伝達</p> <p>① 敷地外からの連絡があった場合には、既存の通信連絡設備により、運転・対処要員に有毒ガスの発生を知らせるための手順及び実施体制が整備されること。</p> <p>② 敷地外からの連絡がなくても、敷地内で異臭がする等の異常が確認された場合には、これらの異常の内容を原子炉制御室又は緊急時制御室の運転員に知らせ、運転員から、当該運転員以外の運転・対処要員に知らせるための手順及び実施体制が整備されること。</p> <p>(3) 防護措置</p> <p>原子炉制御室等内及び重要操作地点において、運転・対処要員の吸気中の有毒ガスの濃度が有毒ガス防護判断基準値を超えないよう、スクリーニング評価結果を基に、有毒ガス影響評価において、必要に応じて防護措置を講じることを前提としている場合には、妥当性の判断において、講じられた防護措置を確認する²⁰。確認項目は、6. 1. 2. 1 (4) と同じとする。(解説-111)</p>	<p>措置は不要である。</p> <p>敷地外の可動源は、6. 1. 2 の対応は不要である。</p>

有毒ガス防護に係る影響評価ガイド	原子炉制御室等に係る有毒ガス影響評価の対応状況
<p>(解説-1 1) 敷地外において発生する有毒ガスの認知 敷地外の対象発生源で、有毒ガスの種類が特定できるものについて、有毒ガス影響評価において、有毒ガスの到達と敷地外からの連絡に見込まれる時間の関係などにより、防護措置の一部として、当該発生源からの有毒ガスの到達を検出するための設備等を前提としている場合には、妥当性の判断において、講じられた防護措置を確認する。</p> <p>6. 2 予期せず発生する有毒ガスに関する対策</p> <p>対象発生源が特定されない場合においても、予期せぬ有毒ガスの発生(例えば、敷地外可動源から発生する有毒ガス、敷地内固定源及び可動源において予定されていた中和等の終息作業ができなかった場合に発生する有毒ガス等)を考慮し、原子炉制御室等に対し、最低限の対策として、(1)～(3)を確認する。(解説-1 2)</p> <p>(1) 防護具等の配備等</p> <p>① 運転・初動要員に対して、必要人数分の防護具等が配備されているとともに、防護のための手順及び実施体制が整備されていること。少なくとも、次のものが用意されていること。</p> <p>一敷地内における必要人数分の空気呼吸器具又は同等品(酸素呼吸器等)²¹の配備(着用のための手順及び実施体制を含む。)</p> <p>一一定量の空気ボンベの配備(例えば、6時間分。なお、6. 1. 2. 1 (4) 3)において配備する空気ボンベの容量と兼用してもよい。)(解説-1 3)</p> <p>② 敷地内固定源及び可動源において中和等の終息作業を考慮する場合については、予定されていた中和等の終息作業ができなかつ</p>	<p>6. 2 予期せず発生する有毒ガスに関する対策</p> <p>(1) 防護具等の配備等 → 評価ガイドどおり</p> <p>① 運転・初動要員に対して、必要人数分の酸素呼吸器を配備するとともに、防護のための手順及び実施体制を整備することとしている。(5.2.1, 第5.2.1-1表, 別紙12-1)</p> <p>② 1人当たり酸素呼吸器を6時間以上使用するのに必要となる酸素ボンベを配備することとしている。(5.2.1, 第5.2.1-2表, 別</p>

有毒ガス防護に係る影響評価ガイド	原子炉制御室等に係る有毒ガス影響評価の対応状況
<p>場合を考慮し、スクリーニング評価（中和等の終息作業を仮定せずに実施。）の結果有毒ガスの放出継続時間が6時間を超える場合は、①に加え、当該放出継続時間まで空気呼吸具又は同等品（酸素呼吸器等）の継続的な利用ができることを考慮し、空気ポンベ等が配備されていること。（解説-1 4）</p> <p>③ バックアップとして、供給体制が用意されていること（例えば、空気圧縮機による使用済空気ポンベへの空気の再充填等）。</p> <p>④ ①において配備した防護具等については、必要に応じて有毒ガスばく露下で作業予定の要員が使用できるよう、手順及び実施体制（防護具等の追加を含む。）が整備されていること。（解説-1 0）</p> <p>(2) 通信連絡設備による伝達</p> <p>① 敷地外からの連絡があった場合には、既存の通信連絡設備により、原子炉制御室等の運転・対処要員に有毒ガスの発生を知らせるための手順及び実施体制が整備されていること。</p> <p>② 敷地内で異臭等の異常が確認された場合には、これらの異常の内容を原子炉制御室又は緊急時制御室の運転員に知らせ、運転員から、当該運転員以外の運転・対処要員に知らせるための手順及び実施体制が整備されていること。</p> <p>(解説-1 2) 予期せず発生する有毒ガスの検出</p> <p>予期せず発生する有毒ガスについて、有毒ガスの種類と量が特定できないものもあり、その場合、検出装置の設置は困難なことから、それを求めないこととし、人による異常の認知（例えば、臭気での検出、動植物等の異常の発見等）によることとした。</p>	<p>紙 12-1 1)</p> <p>③ バックアップとして、酸素呼吸器に使用する酸素ポンベの継続的な供給体制を整備することとしている。（5.2.1, 別紙 12-2）</p> <p>④ 有毒ガスばく露下で作業予定の要員に対して、全面マスク等を配備するとともに、有毒ガスの発生を終息させるための手順及び実施体制を整備することとしている。（別紙 11-3）</p> <p>(2) 通信連絡設備による伝達 → 評価ガイドどおり</p> <p>敷地外からの連絡があった場合には、通信連絡設備により、中央制御室等の運転・対処要員に有毒ガスの発生を知らせるための手順及び実施体制を整備することとしている。</p> <p>また、敷地内で異臭等の異常が確認された場合には、これらの異常の内容を中央制御室の当直長に知らせ、運転員から、当該運転員以外の運転・対処要員に知らせるための手順及び実施体制を整備することとしている。（5.2.2, 別紙 12-1 1)</p>

有毒ガス防護に係る影響評価ガイド	原子炉制御室等に係る有毒ガス影響評価の対応状況
<p>(解説-1 3) 空気ボンベの容量</p> <p>米国では、空気呼吸具の空気の容量について、影響評価の結果対応が必要となった場合、敷地内で少なくとも6時間分を用意し、追加分については、敷地外から数百時間分の空気ボンベの供給が可能であることを求めており、予期せず発生する有毒ガスについては考慮の対象としていない⁵。今般、国内のタンクローリーによる有毒化学物質輸送事故等の事例⁸を踏まえ、中和、回収等の作業の所要時間を考慮して、一定量として、6時間分が用意されていることとした。</p> <p>予期せず発生する有毒ガスについては、影響評価の結果、有毒ガスが発生しないとされる場合であっても求める対応であることから、空気の容量は他の用途の容量（例えば、「原子力災害対策特別措置法」に基づき原子力事業者が作成すべき原子力事業者防災業務計画等に関する命令」（平成24年文部科学省、経済産業省令第4号）第4条の要求により保有しているもの等）と兼用してもよいこととする。</p> <p>(解説-1 4) バックアップについて</p> <p>バックアップについては、敷地内外からの空気の供給体制（例えば、空気圧縮機による使用済空気ボンベへの清浄な空気の再充填、離れた場所からの空気ボンベの供給等）により、継続的に供給されることが望ましい。</p> <p>(3) 敷地外からの連絡</p> <p>有毒ガスが発生した場合、その発生を原子炉制御室又は緊急時制御室内の運転員に知らせる仕組み（例えば、次の情報源から有毒ガスの発生事故情報を入力し、運転員に知らせるための手順及び実施体制）</p>	<p>(3) 敷地外からの連絡 → 評価ガイドどおり</p> <p>有毒ガスが発生した場合、その発生を中央制御室の運転員に知らせる仕組みを整備することとしている。(5.2.3, 別紙12-1)</p>

有毒ガス防護に係る影響評価ガイド	原子炉制御室等に係る有毒ガス影響評価の対応状況
<p>が整備されていること。</p> <ul style="list-style-type: none"> － 消防、警察、海上保安庁、自衛隊 － 地方公共団体（例えば、防災有線放送、防災行政無線、防災メール、防災ラジオ等） － 報道（例えば、ニュース速報等） － その他有毒ガスの発生事故に係る情報源 	

調査対象とする有毒化学物質について

1. 有毒化学物質の設定

固定源及び可動源の調査において、ガイド3.1(1)では、調査対象とする有毒化学物質を示すことが求められている。一方、ガイド3.1(2)で調査対象外の説明を求めている。このため、3.1(1)の説明では調査対象を示すとともに、有毒化学物質について定義する必要がある。

よって、ガイド3.1で調査対象とする有毒化学物質は、ガイド1.3の有毒化学物質の定義に基づき、人に対する悪影響を考慮した上で参照する情報源を整理し、以下の通り定義し、有毒化学物質を設定した。

【ガイド記載】 1. 3

有毒化学物質：国際化学安全性カード等において、人に対する悪影響が示されている物質

(1) 設定方法

○人に対する悪影響

「人に対する悪影響」については、ガイドにて定義されていないが、有毒ガス防護判断基準値の定義及びその参照情報として採用されているIDLHや最大許容濃度の内容は、以下のとおりである。

- ・有毒ガス防護判断基準値：有毒ガスの急性ばく露に関し、中枢神経影響等への影響を考慮し、運転・対象要員の対処能力に支障を来さない想定される濃度限度値をいう。(ガイド1.3(13))
- ・IDLH：米国NIOSHが定める急性の毒性限度(ガイド1.3(1))
- ・最大許容濃度：短時間で発現する刺激、中枢神経抑制等の生体影響を主とすることから勧告されている値。(ガイド脚注12)

上記内容を勘案し、有毒化学物質とは、以下のような「人に対する悪影響」を与えるものとし、設定した。

- ①中枢神経影響物質
- ②急性毒性(致死)影響物質
- ③呼吸器障害の原因となるおそれがある物質

○参照する情報源

有毒化学物質の選定のための情報源として、以下の3種類のものとした。

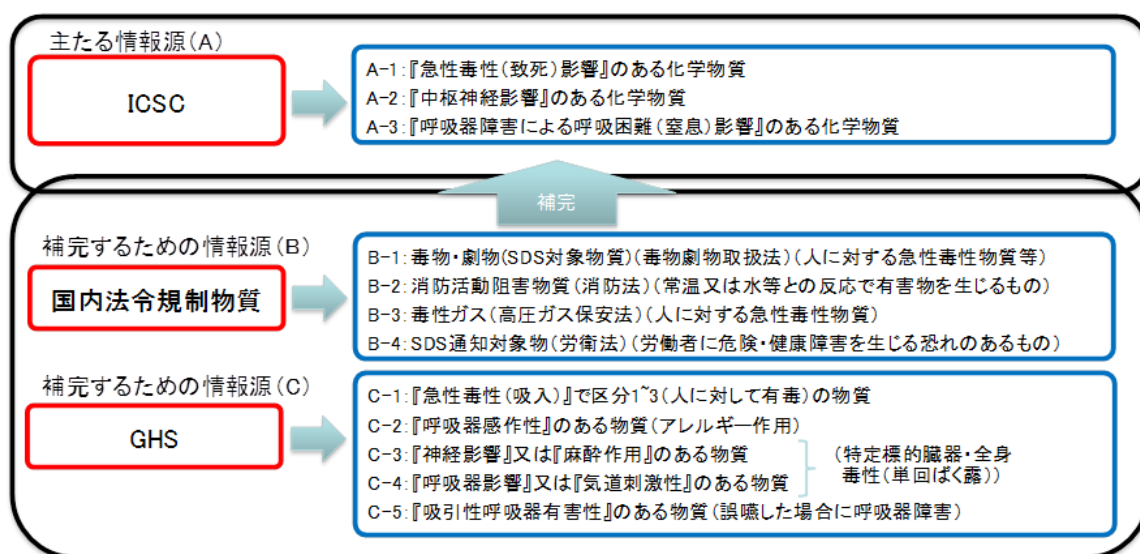
- ①国際化学安全性カード(ICSC)による情報を主たる情報源とする。

ICSCにない有毒化学物質を補完するために、以下の2種類の情報源を追加し、網羅性を確保した。

- ②急性毒性の観点で国内法令で規制されている物質
- ③化学物質の有害性評価等の世界標準システム（GHS）で作成されたデータベース

(2) 設定範囲

参照する各情報源において、『人に対する悪影響』（急性毒性影響）のある有毒化学物質として、急性毒性（致死）影響物質，中枢神経影響物質，呼吸器障害の原因となるおそれがある物質を，第1図のように網羅的に抽出し，設定の対象とした。



第1図 各情報源における急性毒性影響

【出典元】

それぞれの情報源の出典等は以下のとおりである。

A. ICSCカード：

医薬品食品衛生研究所『国際化学物質安全性カード(ICSC)日本語版』
・最終更新：平成29年12月5日

B. 各法令

- ①消防法：危険物の規制に関する政令及びその関連省令
・最新改正：平成30年11月30日総務省令第65号
- ②毒物及び劇物取締法：医薬品食品衛生研究所『毒物及び劇物取締法（毒劇法）（2）毒劇物検索用ファイル』
・最終更新：平成30年12月25日
- ③高压ガス保安法：一般高压ガス保安規則
・最新改正：平成31年1月11日経済産業省令第2号
- ④労働安全衛生法：厚生労働省『職場のあんぜんサイト：表示・通知対象

物質の一覧・検索』

・最終更新:平成30年12月18日

C. GHS分類:

経済産業省『政府によるGHS分類結果』

・最終更新:平成30年12月

(3) 設定結果

上記の方法により、各情報源から抽出された有毒化学物質の例を第1表に示す。

なお、水素および窒素については、第2表に示すとおりICSC及びGHSのデータベースにおいていずれも急性毒性に関する記載がなく、ICSCの吸入の危険性において「窒息」の記載はあるが、閉ざされた場所に限定されているため、開放空間において設備・機器類等に内蔵されている窒息性ガスは固定源及び可動源の対象外とする。

第1表 各情報源から抽出された有毒化学物質の調査結果（例）

情報源	影響による分類	代表例	
I C S C	A-1:『急性毒性（致死）影響』のある化学物質	<ul style="list-style-type: none"> ・塩酸 ・ヒドラジン ・硫酸 	<ul style="list-style-type: none"> ・ジエチルアミン ・塩素 ・二酸化窒素
	A-2:『中枢神経影響』のある化学物質	<ul style="list-style-type: none"> ・ヒドラジン ・メタノール ・エタノールアミン 	<ul style="list-style-type: none"> ・ほう酸 ・酸素 ・プロパン
	A-3:『呼吸器障害による呼吸困難（窒息）影響』のある化学物質	<ul style="list-style-type: none"> ・塩酸 ・硫酸 ・リン酸 	<ul style="list-style-type: none"> ・プロパン ・硝酸 ・二酸化窒素
国内法令規制物質	B-1:毒物・劇物(SDS対象物質)（毒物及び劇物取締法）（人に対する急性毒性物質等）	<ul style="list-style-type: none"> ・アンモニア ・塩酸 ・ヒドラジン 	<ul style="list-style-type: none"> ・メタノール ・エタノールアミン ・水酸化ナトリウム
	B-2:消防活動阻害物質（消防法）（常温又は水等との反応で有害物を生じるもの）	<ul style="list-style-type: none"> ・アセチレン ・生石灰 ・無水硫酸 	<ul style="list-style-type: none"> ・水銀 ・ヒ素 ・フッ化水素
	B-3:毒性ガス（高圧ガス保安法）（人に対する急性毒性物質）	<ul style="list-style-type: none"> ・ジエチルアミン ・ベンゼン ・塩素 	<ul style="list-style-type: none"> ・一酸化炭素 ・硫化水素 ・フッ素
	B-4:SDS通知対象物（労衛法）（労働者に危険・健康障害を生じる恐れのあるもの）	<ul style="list-style-type: none"> ・塩酸 ・ヒドラジン ・メタノール 	<ul style="list-style-type: none"> ・エタノールアミン ・水酸化ナトリウム ・硫酸
G H S	C-1:『急性毒性（吸入）』で区分1～3（人に対して有毒）の物質	<ul style="list-style-type: none"> ・塩酸 ・ヒドラジン ・硫酸 	<ul style="list-style-type: none"> ・リン酸 ・一酸化炭素 ・硫化水素
	C-2:『呼吸器感作性』のある物質（アレルギー作用）	<ul style="list-style-type: none"> ・塩酸 ・亜硫酸水素ナトリウム ・エタノールアミン 	<ul style="list-style-type: none"> ・ホルムアルデヒド ・ベリリウム ・酢酸
	C-3:『神経影響』又は『麻酔作用』のある物質	<ul style="list-style-type: none"> ・アンモニア ・ヒドラジン ・メタノール 	<ul style="list-style-type: none"> ・エタノールアミン ・ほう酸 ・炭酸ガス
	C-4:『呼吸器影響』又は『気道刺激性』のある物質	<ul style="list-style-type: none"> ・アンモニア ・塩酸 ・ヒドラジン 	<ul style="list-style-type: none"> ・メタノール ・エタノールアミン ・水酸化ナトリウム
	C-5:『吸引性呼吸器有害性』のある物質（誤嚥した場合に呼吸器障害）	<ul style="list-style-type: none"> ・テトラクロロエチレン ・ベンゼン ・トルエン 	<ul style="list-style-type: none"> ・硝酸 ・生石灰 ・水酸化カリウム

第2表 ICSC及びGHSにおける窒素及び水素の記載

	ICSC	GHS
窒素（気体）	<p>【吸入の危険性】 容器を開放すると、閉ざされた場所では空気中の酸素濃度が低下して、窒息を起こすことがある。</p> <p>【短期ばく露の影響】 記載無し。</p>	<ul style="list-style-type: none"> ・急性毒性（吸入）：区分外 ・呼吸器感作性：データなし ・特定標的臓器・全身毒性（単回ばく露）：データなし ・吸引性呼吸器有害性：分類対象外
窒素（液化）	<p>【吸入の危険性】 容器を開放すると、閉ざされた場所では窒息の危険を生じる。</p> <p>【短期ばく露の影響】 液体は、凍傷を引き起こすことがある。</p>	
水素	<p>【吸入の危険性】 容器を開放すると、閉ざされた場所では空気中の酸素濃度が低下して、窒息を起こすことがある。</p> <p>【短期ばく露の影響】 窒息性ガスに曝露すると、凍傷を引き起こすことがある。</p>	<ul style="list-style-type: none"> ・急性毒性（吸入）：区分外 ・呼吸器感作性：データなし ・特定標的臓器・全身毒性（単回ばく露）：データなし ・吸引性呼吸器有害性：分類対象外

2. 発電所内の有毒化学物質

原子力発電所では、運転管理に伴い様々な化学物質を使用している。島根原子力発電所で使用される化学物質の代表例を第3表に示す。

第3表 島根原子力発電所で使用される化学物質（例）（1／2）

○給・復水系

使用用途	化学物質名称	備考
腐食防止	<u>酸素</u>	安定な酸化鉄の保護被膜形成による腐食抑制及びクラッド低減
腐食防止	水素	炉水の溶存酸素濃度を低下させ、構造材のIGSCCを防止する

○ほう酸水注入系

使用用途	化学物質名称	備考
中性子吸収材	<u>五ほう酸ナトリウム</u> <u>十水和物</u>	万一制御棒を炉心に挿入できない状態が生じた際に、原子炉を安全に低温未臨界とさせる

○補機冷却水系

使用用途	化学物質名称	備考
防錆材	<u>亜硝酸ナトリウム</u>	配管内面に保護被膜を形成することにより耐食性を向上させる

○海水系統

使用用途	化学物質名称	備考
海生生物付着防止	<u>次亜塩素酸ナトリウム</u>	海水中の海生生物が付着するのを防止する
腐食防止	硫酸第一鉄	海水系統中の配管内面に保護被膜を形成することにより耐食性を向上させる

○水ろ過装置

使用用途	化学物質名称	備考
不純物除去	ポリ塩化アルミニウム	原水中に含まれる濁質成分を凝集し、取り除く目的で設置
	アクリル酸系ポリマー	

※化学物質名称の下線部分は、有毒化学物質を示す。

第3表 島根原子力発電所で使用される化学物質（例）（2／2）

○純水製造装置

使用用途	化学物質名称	備考
純水生成	<u>水酸化ナトリウム</u>	アニオン樹脂（陰イオン交換樹脂）の再生剤
	<u>塩酸</u>	カチオン樹脂（陽イオン交換樹脂）の再生剤

○構内排水処理

使用用途	化学物質名称	備考
pH調整	<u>塩酸</u>	排水基準項目を満足するためにpHを調整する
	<u>水酸化ナトリウム</u>	

○補助ボイラー

使用用途	化学物質名称	備考
水質調整	<u>ヒドラジン</u>	補助ボイラー水質を調整する。 （清缶剤）
	<u>モルホリン</u>	

○ボンベ

使用用途	化学物質名称	備考
水素再結合装置	<u>酸素</u>	水素除去のため酸素を補給する
発電機	水素	発電機を冷却する
	<u>二酸化炭素</u>	発電機から水素を除去する
	窒素	
消火	<u>二酸化炭素</u>	空気中の酸素濃度を下げることにより窒息消火を行う
	<u>ハロン</u>	
ボイラー等点火用	<u>プロパン</u>	ボイラー，焼却炉の点火を行う

○燃料関係

使用用途	化学物質名称	備考
ガスタービン 発電機	<u>軽油</u>	発電する
ディーゼル発電機		
補助ボイラー	A重油	補助ボイラーを運転する

※化学物質名称の下線部分は、有毒化学物質を示す。

固定源及び可動源の調査では、ガイド3. 1のとおり、敷地内に保管、輸送される全ての有毒化学物質を調査対象とする必要があることから、以下のとおり、調査を行い島根原子力発電所内で使用される有毒化学物質を抽出した。抽出フローを第2図に示す。

(1) 有毒化学物質を含むおそれがある化学物質の抽出

島根原子力発電所において使用される有毒化学物質が含まれるおそれがある化学物質を調査対象範囲とし、以下のとおり実施した。

①設備，機器類

図面類，法令に基づく届出情報等により，対象設備，機器類を抽出した。

②資機材，試薬類

購買記録，点検記録，現場確認等により，対象物品を抽出した。

③生活用品

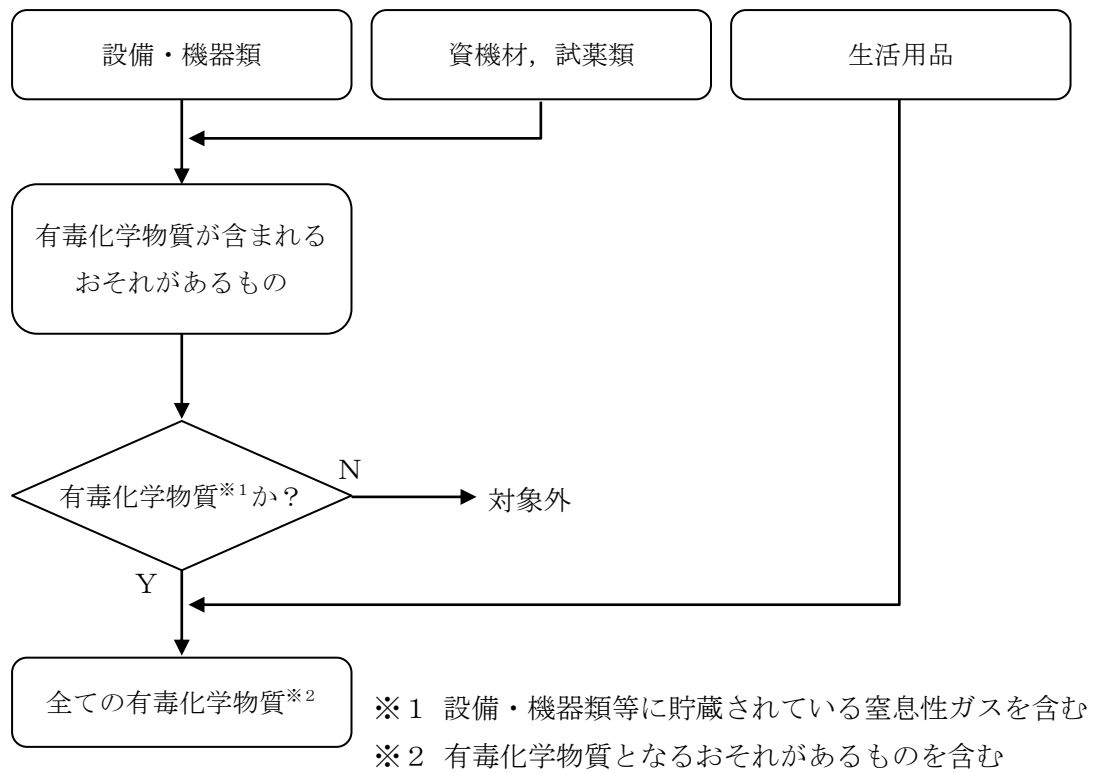
生活用品については，運転員の対処能力に影響を与える観点で考慮不要と考えられることから名称等を整理（類型化）し，抽出した。

(2) 有毒化学物質との照合

「2. (1) 有毒化学物質を含むおそれがある化学物質の抽出」で抽出した①，②の化学物質について，CAS番号等をもとに，「1. (3) 設定結果」で設定した有毒化学物質リストの照合を行い，有毒化学物質か否か判定を行った。

(3) 抽出した有毒化学物質のリスト化

「2. (1) 有毒化学物質を含むおそれがある化学物質の抽出」及び「2. (2) 有毒化学物質との照合」をとりまとめ，発電所で使用する全ての有毒化学物質としてリスト化した。リストの詳細は，別紙4-7-1，2に示す。



第2図 有毒化学物質の抽出フロー

敷地外固定源の特定に係る調査対象法令の選定について

対象とする法令は、環境省の「化学物質情報検索支援システム」にて、化学物質の管理に係る主要な法律として示された法律及び「化学物質の審査及び製造等の規制に関する法律 逐条解説」に示された化学物質に関連する法律の内容を調査し、化学物質の貯蔵を規制している法律を選定した。

また、多量の化学物質を貯蔵する施設として化学工場等の産業施設が想定されることから、経済産業省に関連する法律のうち、特にガスの貯蔵を規制する法律についても選定した。

具体的には、上記の法律のうち貯蔵量等に係る届出義務のある法律を対象として開示請求を実施した。届出情報の開示請求を実施する法律の選定結果を第1表に示す。

第1表 届出情報の開示請求を実施する法律の選定結果

法律名	貯蔵量等に 係る届出義務	開示請求の 対象選定
化学物質の審査及び製造等の規制に関する法律	×	×
特定化学物質の環境への排出量の把握等及び管理の改善の促進に関する法律	×	×
毒物及び劇物取締法	○	○
環境基本法	×	×
大気汚染防止法	×	×
水質汚濁防止法	×	×
土壌汚染対策法	×	×
農薬取締法	×	×
悪臭防止法	×	×
廃棄物の処理及び清掃に関する法律	×	×
下水道法	×	×
海洋汚染等及び海上災害の防止に関する法律	×	×
ダイオキシン類対策特別措置法	×	×
ポリ塩化ビフェニル廃棄物の適正な処理の推進に関する特別措置法	×	×
特定物質の規制等によるオゾン層の保護に関する法律	×	×
フロン類の使用の合理化及び管理の適正化に関する法律	×	×
地球温暖化対策の推進に関する法律	×	×
食品衛生法	×	×
水道法	×	×
医薬品、医療機器等の品質、有効性及び安全性の確保等に関する法律	×	×
建築基準法	×	×
有害物質を含有する家庭用品の規制に関する法律	×	×
労働安全衛生法	×	×
肥料取締法	×	×
麻薬及び向精神薬取締法	○	×※1
覚せい剤取締法	○	×※1
消防法	○	○
飼料の安全性の確保及び品質の改善に関する法律	×	×
放射性同位元素等による放射線障害の防止に関する法律	○	×※2
高圧ガス保安法	○	○
液化石油ガスの保安の確保及び取引の適正化に関する法律	○	×※3
ガス事業法	○	×※4
石油コンビナート等災害防止法	○	×※5

※1 貯蔵量の届出義務はあるが、化学物質の使用禁止を目的とした法令であり、主に医療用、研究用などに限定され、取扱量は少量と想定されるため対象外とした。

※2 貯蔵量の届出義務はあるが、放射性同位元素の数量に係るものであることから対象外とした。

※3 貯蔵量の届出義務はあるが、人の健康の保護を目的とした法令ではなく、急性毒性に係る情報もないことから対象外とした。

※4 都市ガスに係る法律。発電所から10km 圏内に都市ガスはないため対象外とした。

※5 島根原子力発電所の最寄りの石油コンビナート等特別防災区域は水島臨海地区、福山・笠岡地区であるが、敷地外固定源に係る調査対象範囲外であることから対象外とした。

固定源と可動源について

固定源及び可動源の調査において、ガイド3. 1 (1) では、敷地内の固定源及び可動源を調査対象としていることが求められている。

今回、調査対象とする固定源及び可動源について考え方を整理した。

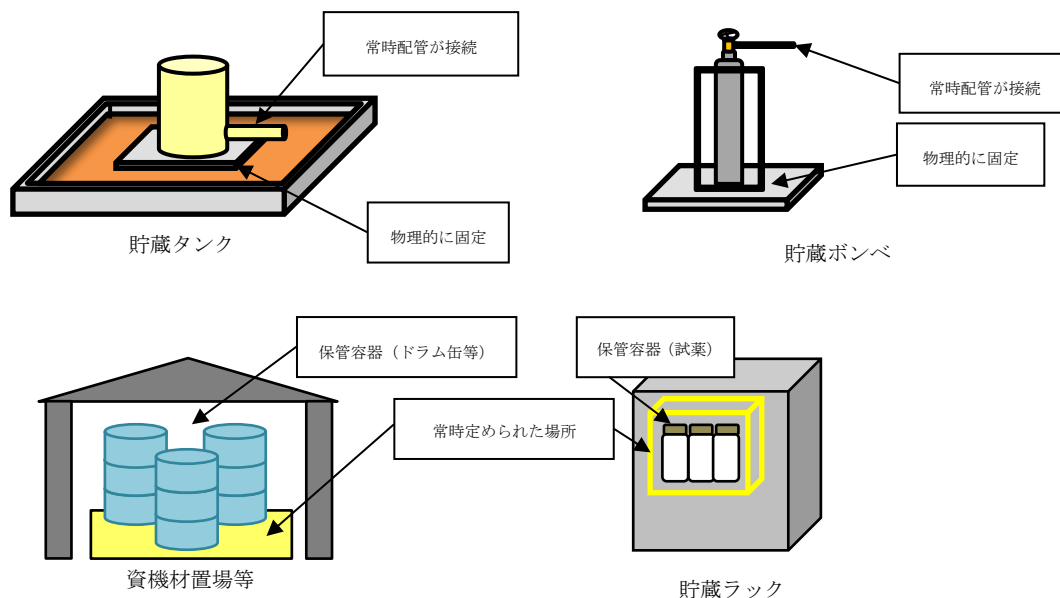
整理にあたっては、ガイド1. 3の固定源及び可動源の定義を参照した。

1. 固定源

固定源 (ガイド1. 3 (10))

敷地内外において貯蔵施設 (例えば、貯蔵タンク、配管ライン等) に保管されている、有毒ガスを発生させるおそれのある有毒化学物質をいう。

貯蔵施設は、貯蔵タンクのように物理的に固定され、常時配管が接続されているもの他、タンクのみが設置されるもの、バッテリーのように機器に内包されるもの、貯蔵ラックや資機材置場等に薬品等が単品で保管される場合もあることから、有毒ガス防護上、これら全てを貯蔵施設に保管されたものとして取り扱う。固定源の例を第1図に示す。



第1図 固定源の例

2. 可動源

可動源（ガイド1.3（4））

敷地内において輸送手段（例えば、タンクローリー等）の輸送容器に保管されている、有毒ガスを発生させるおそれのある有毒化学物質をいう。

可動源については、固定源へ補給を行うため、タンクローリーに加え、車両等により運搬されるものも対象として取り扱う。

固体あるいは揮発性が乏しい液体の取り扱いについて

「有毒ガス防護に係る影響評価ガイド」（以下「ガイド」という。）における有毒ガス防護に係る妥当性確認においては、『ガス発生源の調査（3. 評価に当たって行う事項）』の後、『評価対象物質の評価を行い、対象発生源を特定（4. スクリーニング評価）』したうえで、『防護措置等を考慮した放出量、拡散の評価（5. 有毒ガス影響評価）』を行う。

スクリーニング評価に先立ち実施する固定源及び可動源の調査のうち、敷地内固定源については「敷地内に保管されている全ての有毒化学物質」が調査対象とされているが、確実に調査、影響評価及び防護措置の策定ができるように、スクリーニング評価において「固体あるいは揮発性が乏しい液体」の取り扱いについて考え方を整理した。

整理にあたっては、ガイドの「3. 評価に当たって行う事項」の解説-4（調査対象外とする場合）を考慮した。

【ガイド記載】

（解説-4）調査対象外とする場合

貯蔵容器が損傷し、容器に貯蔵されている有毒化学物質の全量が流出しても、有毒ガスが大気中に多量に放出されるおそれがないと説明できる場合。
（例えば、使用場所が限定されていて貯蔵量及び使用量が少ない試薬等）

常温で固体あるいは揮発性の乏しい液体は、以下の理由により蒸発量が少ないことから、有毒ガスのうち気体状の有毒化学物質が大気中に多量に放出されることはないため、調査対象外とする。

- 固体は揮発するものではないため、固体又は固体を溶解している水溶液中の固体分子の蒸発量は少ない。
- 濃度が生活用品程度の水溶液は、一般的に生活用品として使用される濃度であり、蒸発量は少ない。
- 沸点は、化学物質の飽和蒸気圧が外圧と等しくなる温度であり、化学物質が沸点以上になると沸騰し多量に気化するため、発電所の一般的な環境として超えることのない100℃を沸点の基準とし、それ以上の沸点をもつ物質は多量に放出されるおそれがない。ただし、沸点が100℃以上の物質を一律に除外するのではなく、念のため分圧が過度の値でないことを確認する。

また、薬品の蒸発率は、文献「Modeling hydrochloric acid evaporation in ALOHA」に記載の下記の式に従い、化学物質の分圧に依存するため、濃度が低く分圧が小さ

い薬品も揮発性の乏しい液体に含まれる。

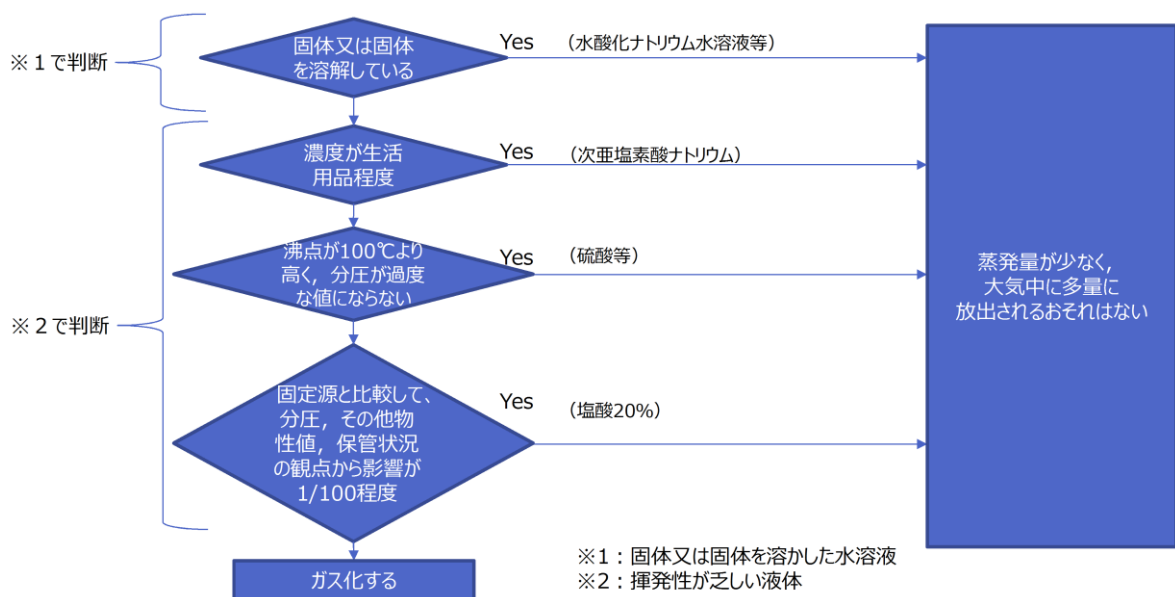
$$E = A \times K_M \times \left(\frac{M_W \times P_V}{R \times T} \right) \quad (\text{kg/s})$$

$$E_C = - \left(\frac{P_a}{P_V} \right) \ln \left(1 - \frac{P_V}{P_a} \right) \times E \quad (\text{kg/s})$$

- E : 蒸発率 (kg/s)
- E_C : 補正蒸発率 (kg/s)
- A : 堰面積 (m²)
- K_M : 化学物質の物質移動係数 (m/s)
- M_W : 化学物質の分子量 (kg/kmol)
- P_V : 化学物質の分圧 (Pa)
- P_a : 大気圧 (Pa)
- R : ガス定数 (J/kmol・K)
- T : 温度 (K)

島根原子力発電所敷地内の屋外タンクに貯蔵される薬品のうち評価対象としている塩酸の場合、20℃において、濃度20%の塩酸の分圧が27.3Pa、濃度35%の塩酸の分圧が10,399Paである。よって、濃度20%の塩酸の蒸発率は濃度35%の塩酸の蒸発率の1/400以下となるため、大気中に多量に放出されることはない。

以上を踏まえ、具体的な判断フローを第1図に示す。



第1図 固体または揮発性が乏しい液体の判断フロー

第1図のフローに基づき、固体または揮発性の乏しい液体について、第1表のとおり抽出した。また、対象物質の物性値を第2表に示す。

第1表 固体または揮発性の乏しい物質の抽出結果

抽出フロー項目	物質
固体または固体を溶解している	亜硝酸ナトリウム (40%) , 亜硫酸ナトリウム (10%) , 五ほう酸ナトリウム (14.6%) , 水酸化カリウム (5%) , 水酸化ナトリウム (0.14,5,20,25%) , 硫酸第一鉄, ポリエチレンイミン (30%) , リン酸三ナトリウム (0.17%) , モリブデン酸ナトリウム (10%) , リン酸苛性混液 (0.50%) , リン酸二水素ナトリウム (2.36,6.25,98%) シアン化カリウム+シアン化金カリウム
濃度が生活用品程度	次亜塩素酸ナトリウム (0.05%,0.08%) ※1
沸点が100℃より高く, 分圧が過度な値にならない	エチレングリコール (30%) , ヒドラジン (5.30% , 6.40%) , モルホリン (0.11,0.70,0.80%) , 硫酸 (10,20,30,98%) , 軽油, 第二～第四石油類
可動源と概算比較して, 分圧, その他物性値, 保管状況の観点から影響が1/100程度	塩酸 (20%)

※1：市販の次亜塩素酸ナトリウムは約5%であり、床等の消毒のため0.02～0.1%程度に希釈し使用される。
(広島市 健康福祉局 衛生研究所 生活科学部資料
<http://www.city.hiroshima.lg.jp/www/contents/1265935032756/index.html>)

第2表 対象物質の物性値

物質名	100%濃度における沸点	100%濃度における分圧	低濃度における分圧
エチレングリコール (30%)	197℃※1	6.5Pa (20℃) ※1	—
ヒドラジン (5.30,6.40%)	114℃※1	2,100Pa (20℃) ※1	—
塩酸 (20, 35%)	-85.1℃※1 約108℃(約20%濃度)※2	約8.05MPa (50℃) ※3	10,399Pa (35%濃度, 20℃) ※4 27.3Pa (20%濃度, 20℃) ※4
モルホリン (0.11,0.70,0.80%)	129℃※1	1,060Pa (20℃) ※1	—
硫酸 (10,20,30,98%)	340℃ (分解) (100%未満)※1	<10Pa(100%未満, 20℃)※1	—
軽油	160～360℃※3	280～350Pa (21℃) ※3	—
第二石油類	150℃～325℃※5	64Pa (20℃) ※5	—
第三石油類	150℃以上※6	0.1kPa以下 (37.8℃) ※6	—
第四石油類	316℃以上※7	<13Pa (20℃) ※7	—

※1：国際化学物質安全性カード
 ※2：安全データシート (<http://www.daiwa-yakuhin.com/pic/syouhin/SDS-HCl.pdf>)
 ※3：安全データシート (モデルSDS)
 ※4：Mary Evans, Modeling Hydrochloric Acid Evaporation in ALOHA, USDOC (1993)
 ※5：安全データシート (モデルSDS) (灯油の値を代表として示す。)
 ※6：安全データシート (https://www.noe.jxtg-group.co.jp/business/sds/gasoline/pdf/c_heavy_oil_r.pdf) (C重油の値を代表として示す。)
 ※7：安全データシート (https://toyota.jp/pages/contents/after_service/car_care/yohin/sds/pdf/Gasoline_engine_oil/08880-105_201606.pdf) (鉱油 (エンジンオイル) の値を代表として示す。)

一方、有毒化学物質の保管状態によっては、放出時にエアロゾル化する場合もあることから、以下のとおり有毒化学物質のエアロゾル化について検討を行った。

エアロゾルは、その生成過程の違いから、粉塵、フェーム、煙及びミストに分類される(第3表参照)。

放射性固体廃棄物処理用に使用するセメントは、常温常圧で固体の対象物質であるが、廃棄物と固化させる過程において水と混練する。混練したセメントと水は、

固化するまでの間は、常温常圧下において液体である。

液体の対象物質のエアロゾルの形態としては、煙又はミストが挙げられるが、煙については、燃焼に伴い発生するものであり、本規制の適用範囲外であることから、液体のエアロゾル化に対してはミストへの考慮が必要である。

第3表 エアロゾルの形態および生成メカニズム

エアロゾルの形態	メカニズム ¹⁾	対象物質
粉塵 (dust)	固形物はその化学組成が変わらないままで、形、大きさが変わって粒状になり空気中に分散したもので、粉碎、研磨、穿孔、爆破、飛散など、主として物理的粉碎・分散過程で生じる。したがって、球状、針状、薄片状など、形、大きさともに不均一でかつ大きさは1 μm以上のものが多い。	固体
フューム (fume)	固体が蒸発し、これが凝縮して粒子となったもので、金属の加熱溶解、溶接、溶断、スパークなどの場合に生じる。このような過程では、一般に物理的作用に化学的変化が加わり、空気中では多くの場合酸化物となっており、球状か結晶状である。粒径は小さく1 μm以下のものが多い。	固体
煙 (smoke)	燃焼に際して生じるいわゆる「けむり」に類するもので、一般に有機物の不完全燃焼物、灰分、水分などを含む有色性の粒子である。一つ一つの粒子は小さく球形に近いが、これらがフロック状をなすものが多い。	液体 固体
ミスト (mist)	一般には微小な液滴粒子を総称していう。すなわち、液滴が蒸発凝縮したもの、液面の破碎や噴霧などにより分散したものが全て含まれ、形状は球形であるが、大きさは生成過程によってかなり幅がある。	液体

ミストとしてのエアロゾル粒子は、粒子が直接大気中に放出される一次粒子と、ガス状物質として放出されたものが、物理的影響又は化学的変化を受けて粒子となる二次粒子があり、その生成過程は、破碎や噴霧などの機械的な力による分散過程と、蒸気の冷却や膨張あるいは化学反応に伴う凝集過程に大別される。²⁾

代表的なミスト化の生成メカニズム^{2)~4)}に対する液体状の有毒化学物質のエアロゾル化の検討結果を第4表に示す。

エアロゾル化の生成メカニズムとしては、加圧状態からの噴霧及び高温加熱による蒸発後の凝集及び飛散が考えられるが、保管状態等を考慮するといずれの生成過程でも有毒化学物質が大気中に多量に放出されることはないことを確認した。

以上のことから、固体あるいは揮発性が乏しい液体については、有毒ガスとしての評価の対象外であるものと考えられる。

第4表 エアロゾル（ミスト）に対する検討結果

エアロゾル粒子 ²⁾	生成過程 ^{2)~4)}	具体例	検討結果
一次粒子	①飛散	・貯蔵容器の破損に伴う周囲への飛散	貯蔵施設の下部には堰等が設置されており、流出時にも堰等内にとどめることが可能である。
	②噴霧（加圧状態）	・加圧状態で保管されている物質の噴出	液体が加圧状態で噴霧された場合には、一部は微粒子となりエアロゾルが発生するが、液体の微粒子化には最小でも0.2MPa程度の圧力（差圧）が必要とされており ⁵⁾ 、加圧状態で保管されている貯蔵施設はなく、エアロゾルが大気中に多量に放出されるおそれがあるものはない。
	③飛沫同伴	・激しい攪拌に伴う発生気泡の破裂	攪拌された状態で保管されている有毒化学物質はないことから、有毒ガスが大気中に多量に放出されるおそれがない。
二次粒子（ガス状物質からの生成）	①化学的生成	・大気中の硫黄酸化物の硫酸化	大気中のガスからエアロゾルが生成するメカニズムであり、揮発性が乏しい液体のエアロゾル化のメカニズムには該当しない。
	②大気中のガスの凝集	・断熱膨張等の冷却作用による蒸気の生成、凝集	
	③高温加熱による蒸発後の凝集	・加熱（化学反応による発熱を含む）による蒸気の生成、凝集	高温加熱状態で保管されている有毒化学物質はなく、また、化学反応により多量の蒸気を生じさせるような保管状態にある揮発性が乏しい液体の有毒化学物質はないため、有毒ガスが大気中に多量に放出されるおそれがない。 仮に加熱された場合を考慮すると、加熱により蒸発した化学物質が冷却され、再凝集することでエアロゾルが発生することから、一般的には沸点以上の加熱があった場合に、エアロゾルが発生する可能性がある。 従って、沸点が高い有毒化学物質（100℃以上）については、その温度まで周囲の気温が上昇することは考えられず、仮に気温が上昇したとしても、溶媒である水が先に蒸発し、その気化熱（蒸発潜熱）により液温の上昇は抑制されることから、加熱を原因としてエアロゾルが大気中に多量に放出されるおそれはない。 また、沸点が低いものは、全量気体としてスクリーニング評価することとしている。

<参考文献>

- 1) 「エアロゾル学の基礎」（日本エアロゾル学会 編）
- 2) 大気圏エアロゾルの化学組成と発生機構、発生源（笠原（1996））
- 3) テスト用エアロゾルの発生（金岡（1982））
- 4) 大気中のSO_x及びNO_xの有害性の本質（北川（1977））
- 5) 液体微粒化の基礎(http://www.ilass-japan.gr.jp/activity/other/12th_suzuki.pdf)（鈴木）

有毒ガス評価に係る高圧ガス容器（ボンベ）に貯蔵された 液化石油ガス（プロパンガス）の取り扱いについて

1. プロパンガスの取り扱いの考え方

「有毒ガス防護に係る影響評価ガイド」（以下「ガイド」という。）における有毒ガス防護に係る妥当性確認においては、『ガス発生源の調査（3. 評価に当たって行う事項）』の後、『評価対象物質の評価を行い、対象発生源を特定（4. スクリーニング評価）』したうえで、『防護措置等を考慮した放出量、拡散の評価（5. 有毒ガス影響評価）』を行う。

スクリーニング評価に先立ち実施する固定源及び可動源の調査のうち、敷地内固定源については「敷地内に保管されている全ての有毒化学物質」が調査対象とされているが、確実に調査、影響評価及び防護措置の策定ができるように、高圧ガス容器（以下、ボンベという）に貯蔵された液化石油ガスの取り扱いについて考え方を整理した。

整理にあたっては、ガイドの「3. 評価に当たって行う事項」の解説-4（調査対象外とする場合）を考慮した。

【ガイド記載】

（解説-4）調査対象外とする場合

貯蔵容器が損傷し、容器に貯蔵されている有毒化学物質の全量が流出しても、有毒ガスが大気中に多量に放出されるおそれがないと説明できる場合。
（例えば、使用場所が限定されていて貯蔵量および使用量が少ない試薬等）

高圧ガス容器（ボンベ）は、J I S B 8241に基づき製造され、高圧ガス保安法によって、耐圧試験、気密試験等を行い、合格したものだけが使用される。また、高圧ガス容器は、高圧ガス保安法により、転落・転倒防止措置を講じることが定められており、適切に固縛等対策が施されている。このため、ボンベからのプロパンガスの漏えい形態としては、配管等からの少量漏えいが想定される。

また、ボンベ内の圧力が高まる事象が発生したとしても、安全弁からプロパンが放出されることになり、多量に放出されるような気体の噴出に至ることはない。

プロパンは常温・常圧で気体であり、空気よりも重たい物質であることから、一般的に屋外に保管されているボンベから漏えいしたとしても、気化して低所に拡散して希釈されることになる。

さらに、プロパンの人体影響は窒息影響が生じる程の高濃度で発生することから、少量漏えいの場合では人体影響は発生しないものと考えられる。

なお、プロパンが短時間で多量に放出される場合は、ボンベが外からの衝撃により破損する事象が考えられるが、そのような場合は衝撃の際に火花が生じ、プ

ロパン等は引火して爆発すると考えられ、火災・爆発による原子炉制御室等の影響評価は、有毒ガス影響評価ガイドの適用範囲外である。

以上より、ボンベに貯蔵されているプロパンが漏えいしたとしても、多量に漏えいすることは考えられず、配管等からの少量漏えいとなり、速やかに拡散、希釈されるため、運転・対処要員の対処能力が著しく損なわれる可能性は限りなく低いことから、ボンベに貯蔵されたプロパンは調査対象外として取扱うことが適切であると考えられる。

2. 事故事例

(1) 事故統計に基づく情報

○事故の内容

LPガスによる事故情報を、経済産業省HPのLPガスの安全のページ¹⁾の情報に基づき、平成24年～平成30年の7年間のLPガスに関する事故概要を整理したものが第1表である。

プロパンに関する事故は年間に100件以上発生しており、中毒等の事故も10件程度が発生しているが、中毒等の全ては一酸化炭素中毒または酸素欠乏によるもので、プロパン自体での中毒事故は記録がない。

第1表 液化石油ガスに係る過去の事故事例数

年	2012	2013	2014	2015	2016	2017	2018	
事故合計	260	210	187	179	139	185	129	
爆発・火災 (※1)	252	204	184	173	130	182	122	
中毒等	8	6	3	6	9	3 (※2)	7	
中毒等 内訳	CO中毒	8	4	3	4	9	3 (※2)	6
	酸素欠乏	0	2	0	2	0	0	1

※1 漏えい、漏えい爆発等、漏えい火災。

※2 CO中毒の疑いを中毒事案に含むと、爆発火災等は181件、中毒等(CO中毒)は4件になる。

(2) 地震によるLPガス事故事例

地震等の災害時にはLPガスボンベの流出等の事故が想定される。以下では災害時の事故事例を集約した。

東日本大震災等の災害時においても、配管破損の事例はあるものの、ボンベの破損事例は認められていない。

○東日本大震災時の事故事例

東日本大震災時のLPガスに係る事故事例を、経済産業省の総合資源エネルギー調査会の報告書²⁾から抽出した。

本資料に記載のLPガス漏えい爆発・火災事故は以下の1例のみであった。

日時：平成23年3月11日（地震発生日）16時02分
場所：共同住宅
事故内容：LPガス漏えいによる爆発・火災
被害状況：事故発生室の隣室の住人1名が焼死
設備状況：50kg容器8本を専用収納庫に設置転倒防止チェーンを設置していたため容器転倒なし
事故原因：当該住宅のうちの1室のガスメーター付近の供給管が破断、ガスが漏えいし、何らかの火花で引火、爆発に至ったものと推定されている
点検・調査：震災直後は実施されていない

また、以上の事故事例の他、LPガスボンベの流出等に関して以下の記載がある。

- ▶ マイコンメーターの安全装置が震災時にガスの供給を遮断し、有効に機能した。
- ▶ 電柱に2本の容器が高圧ホースだけでぶら下がっていたものもあり、高圧ホースの強度は相当であることが示された。
- ▶ ガス放出防止型高圧ホースについては、地域により設置状況にばらつきがあったが、設置していた家庭において、地震による被害の抑制に有効に機能したケースがあった。
- ▶ ある系列のLPガス販売事業者には、浸水する程度の津波であれば、鎖の二重掛けをしたボンベは流失しなかったとの情報が多数寄せられた。
- ▶ 今回の震災においては、LPガス容器の流出が多数発生し、回収されたLPガス容器に中身のないものが多数認められていることから、流出したLPガス容器からLPガスが大気に放出されたものと推定される。
- ▶ 一部の報道等において、流出LPガス容器から放出されたガスが火災の要因の一つとなった可能性についての指摘も見受けられている一方で、ガス放出防止型高圧ホースが有効に機能し、地震による被害が抑制された例や、鎖の二重掛けをしたLPガス容器は流出しなかったといった例が報告されている他、今回の震災を踏まえて容器転倒防止策の徹底やガス放出防止器の設置等に取り組む事業者も出てきている。

なお、上記の報告書においては、以下のような情報を踏まえ、マイコンメーターの設置やガス放出防止機器（※）の設置促進が適切としている。

※ガス放出防止機器とは、大規模地震，豪雪等で容器転倒が起こった場合に生じる大量のガス漏れを防止し，被害の拡大を防ぐ器具のこと。高圧ホースと一体となった高圧ホース型と独立した機器の形の放出防止器型とがある。



東日本大震災でのLPガスボンベの被災状況の一例³⁾



東日本大震災後の津波で流された容器の一例³⁾

○その他の災害時の事故事例

東日本大震災以外の災害時の事故事例については，以下のような情報がある。

- ▶ 熊本地震では，地震による崩落で容器が転倒し，供給設備が破損した事例はあるが，ガス漏えいによる二次被害（火災・爆発等事故）は無し。
（熊本内LPガス消費世帯数約50万戸）



熊本地震でのLPガスボンベの被災状況の一例³⁾

- ▶ 東日本豪雨（常総市の水害）では，水の勢いで容器が引っ張られ，配管が破損した事例がある。（事故情報は記載なし）




東日本豪雨（常総市の水害）でのLPガスボンベの被災状況の一例³⁾

<参考文献>

- 1) 経済産業省HP LPガスの安全
- 2) 東日本大震災を踏まえた今後の液化石油ガス保安の在り方について～真に災害に強いLPガスの確立に向けて～ 平成24年3月 総合資源エネルギー調査会 高圧ガス及び火薬類保安分科会 液化石油ガス部会
- 3) 自然災害対策について 平成29年11月 関東液化石油ガス協議会 業務主任者・管理者研修会

3. 発電所におけるプロパンガスボンベの保管状況

発電所にて保管されているプロパンガスボンベは建物内に保管されており、また高圧ガス保安法の規則に則り固縛されているため、何らかの外力がかかったとしても、ボンベ自体が損傷することは考えにくい。発電所におけるプロパンボンベの保管状況を以下に示す。



【補助ボイラプロパンガスボンベ庫】LPガス（補助ボイラ起動用）

4. 漏えい率評価

4.1 評価方法

前述の通り、ボンベ単体としては健全性が保たれることから、ガスボンベから

の漏えい形態としては、接続配管からの少量漏えいを想定した。漏えい率は、下記の「石油コンビナートの防災アセスメント指針」における災害現象解析モデル式によってプロパンボンベを例に評価した。

<気体放出> (流速が音速未満 ($p_0/p > \gamma_c$) の場合)

$$q_G = cap \sqrt{\frac{2M}{ZRT} \left(\frac{\gamma}{\gamma-1}\right) \left\{ \left(\frac{P_0}{P}\right)^{\frac{2}{\gamma}} - \left(\frac{P_0}{P}\right)^{\frac{\gamma+1}{\gamma}} \right\}} \quad \text{ただし, } \gamma_c = \left(\frac{2}{\gamma+1}\right)^{\frac{\gamma}{\gamma-1}}$$

- q_G : 気体流出率 (kg/s)
- c : 流出係数 (不明の場合は0.5とする)
- a : 流出孔面積 (m²)
- p : 容器内圧力 (Pa)
- p_0 : 大気圧力 (=0.101×10⁶ Pa)
- M : 気体のモル重量 (kg/mol)
- T : 容器内温度 (K)
- γ : 気体の比熱比
- R : 気体定数 (=8.314 J/mol・K)
- Z : ガスの圧縮係数 (=1.0 : 理想気体)

4.2 評価結果

プロパンボンベからの放出率は約4.8×10⁻⁴kg/sであり、評価対象の固定源(塩酸)と比較して1/19以下となった。更に、防護判断基準値が400倍以上高いことを考慮すると、影響は小さいと説明できる。

	プロパンボンベ	(参考) 排水中和用塩酸タンク
放出率 (kg/s)	4.8×10 ⁻⁴	平均 : 9.4×10 ⁻³ (4.1×10 ⁻³ ~5.3×10 ⁻²)
防護判断基準値 (ppm)	23,500	50

(評価条件)

パラメータ	設定値	備考
流出孔面積	2.1×10 ⁻⁶ m ²	接続配管径 : 16.1 mm 配管断面積の1/100 (少量漏えい)
容器内温度	25℃	保管温度
容器内圧力	0.07 MPa	運転時の通常圧力
気体のモル重量	0.044096 kg/mol	機械工学便覧
気体の比熱比	1.135	機械工学便覧

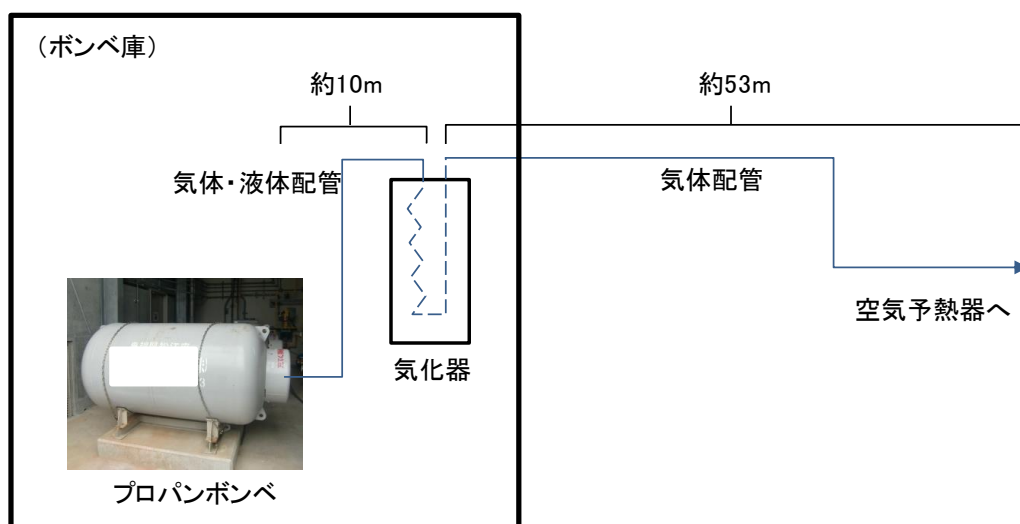
4.3 横置きポンベの影響

ポンベは通常縦置きにて設置され、配管に接続されるため、充填されたガスは気体として供給されるが、雑固体焼却炉では横置きで設置され、配管に接続されるため、液体で供給された場合の漏えい影響を検討した。

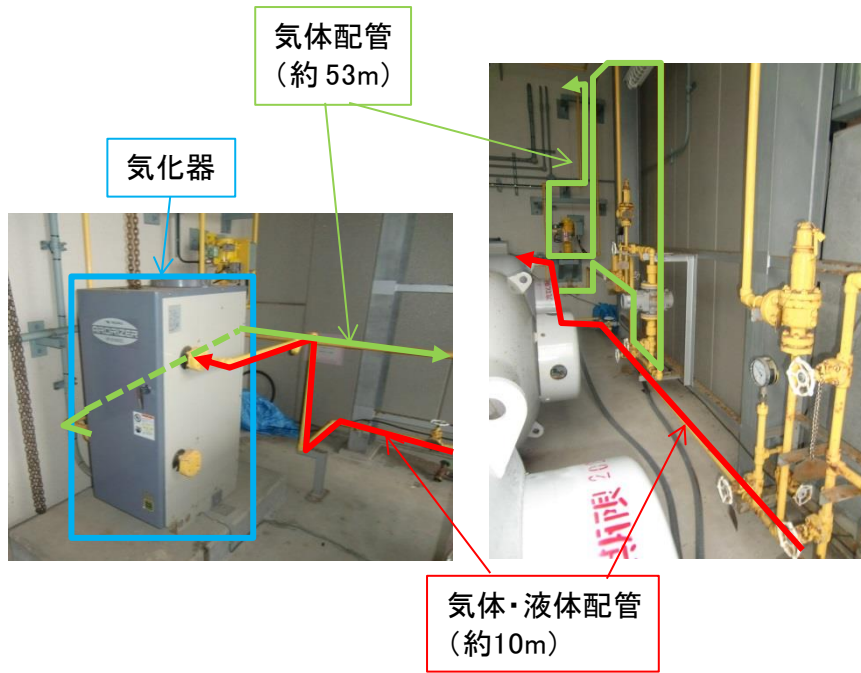
なお、ポンベが横置きで設置されるのは雑固体焼却炉のプロパンのみである。

○配管長さ

雑固体焼却炉において、ポンベ庫内にあるポンベから気化器までの配管長さは約10mあり、配管内は液体、気体の混合物である。気化器通過後は、配管内は気体となり、焼却炉へ供給されることとなるが、その配管長さは約53mある。また、ポンベには過流防止弁が設置されており、多量流出は想定されない。



第1図 雑固体焼却設備のプロパンガス概略系統図



第 2 図 雑固体焼却炉のプロパンボンベ気化器回りの現場状況

○漏えい時の放出率

漏えい率は、「石油コンビナートの防災アセスメント指針」における災害現象解析モデル式により評価した。

配管から気体として漏えいするとした場合のプロパンの放出率は、約 3.1×10^{-3} kg/sであり、評価対象の固定源（塩酸）と比較して約1/3以下となる。

なお、液体配管から漏えいするとして評価した場合でも、プロパンの放出率は、約 9.5×10^{-2} kg/sであり、評価対象の固定源（塩酸）からの放出率よりも10倍以上大きいものの、放出率の防護判断基準の差が400倍以上であることから、防護判断基準値の比は、40倍程度となり、影響は小さい。

	焼却炉プロパンボンベ		(参考) 排水中和用 塩酸タンク
	気体放出	液体放出	
放出率 (kg/s)	3.1×10^{-3}	9.5×10^{-2}	平均： 9.4×10^{-3}
防護判断基準値 (ppm)	23,500		50

<気体放出> (流速が音速以上 ($p_0/p \leq \gamma_c$) の場合)

$$q_G = cap \sqrt{\frac{M}{ZRT} \gamma \left(\frac{2}{\gamma+1}\right)^{\frac{\gamma+1}{\gamma-1}}} \quad \text{ただし, } \gamma_c = \left(\frac{2}{\gamma+1}\right)^{\frac{\gamma}{\gamma-1}}$$

q_G : 気体流出率 (kg/s)

c : 流出係数 (不明の場合は0.5とする)

a : 流出孔面積 (m^2)

p : 容器内圧力 (Pa)

p_0 : 大気圧力 (= 0.101×10^6 Pa)

M : 気体のモル重量 (kg/mol)

T : 容器内温度 (K)

γ : 気体の比熱比

R : 気体定数 (= 8.314 J/mol · K)

Z : ガスの圧縮係数 (= 1.0 : 理想気体)

(評価条件)

パラメータ	設定値	備考
流出孔面積	$5.8 \times 10^{-6} m^2$	接続配管径 : 27.2 mm 配管断面積の1/100 (少量漏えい)
容器内温度	25 °C	保管温度
容器内圧力	0.3 MPa	運転時の通常圧力
気体のモル重量	0.044096 kg/mol	機械工学便覧
気体の比熱比	1.135	機械工学便覧

<液体放出>

$$q_L = c_a a \sqrt{2gh + \frac{2(p-p_0)}{\rho_L}}$$

$$q_G = q_L f \rho_L$$

- q_L : 液体流出率 (m³/s)
- c_a : 流出係数 (=1)
- a : 流出孔面積 (m²)
- p : 容器内圧力 (Pa)
- p_0 : 大気圧力 (=0.101MPa)
- ρ_L : 液密度 (kg/m³)
- g : 重力加速度 (=9.8) (m/s²)
- h : 液位 (m) (液面と流出孔の高さの差)
- q_G : 有毒ガスの重量放出率 (kg/s)
- f : フラッシュ率

(評価条件)

パラメータ	設定値	備考
流出係数	1	「石油コンビナートの防災アセスメント指針」には、不明の場合0.5としているものの、保守的に1と設定した
流出孔面積	3.6×10^{-6} m ²	接続配管径：21.4mm 配管断面積の1/100 (少量漏えい)
容器内温度	25 °C	保管温度
容器内圧力	0.7MPa	運転時の通常圧力
液密度	492.8kg/m ³	日本LPガス協会HP
液位	0m	液面と流出孔の高さの差
フラッシュ率	1	全量気化する ^{※1}

※1 フラッシュ率は、以下の式で評価できる。

$$f = \frac{H - H_b}{h_b} = C_p \frac{T - T_b}{h_b}$$

- f : フラッシュ率
- T : 液体の貯蔵温度 (K)
- H : 液体の貯蔵温度におけるエンタルピー (J/kg)
- T_b : 液体の大気圧での沸点 (K)
- H_b : 液体の沸点におけるエンタルピー (J/kg)
- C_p : 液体の比熱 ($T_b \sim T$ の平均: J/kg・KK)
- h_b : 沸点での蒸発潜熱 (J/kg)

フラッシュ率は、ガスの種類と流出前の温度によって決まり、焼却炉プロパンボンベから流出した場合のフラッシュ率は、0.38となるが、少量流出のため全量気化するものとした。

圧縮ガスの取り扱いについて

1. 圧縮ガスの取り扱いの考え方

「有毒ガス防護に係る影響評価ガイド」（以下「ガイド」という。）における有毒ガス防護に係る妥当性確認においては、『ガス発生源の調査（3. 評価に当たって行う事項）』の後、『評価対象物質の評価を行い、対象発生源を特定（4. スクリーニング評価）』したうえで、『防護措置等を考慮した放出量、拡散の評価（5. 有毒ガス影響評価）』を行う。

スクリーニング評価に先立ち実施する固定源及び可動源の調査のうち、敷地内固定源については「敷地内に保管されている全ての有毒化学物質」が調査対象とされているが、確実に調査、影響評価及び防護措置の策定ができるように、スクリーニング評価において高圧ガス容器（以下、ボンベという）に貯蔵された二酸化炭素等の圧縮ガスの取り扱いについて考え方を整理した。

整理にあたっては、ガイドの「3. 評価に当たって行う事項」の解説-4（調査対象外とする場合）を考慮した。

【ガイド記載】

（解説-4）調査対象外とする場合

貯蔵容器が損傷し、容器に貯蔵されている有毒化学物質の全量が流出しても、有毒ガスが大気中に多量に放出されるおそれがないと説明できる場合。
（例えば、使用場所が限定されていて貯蔵量および使用量が少ない試薬等）

原子力発電所内での圧縮ガスは、屋外又は制御室の含まれない建物内に保管されている。

圧縮ガスは、高圧ガス保安法で規定された高圧容器で保管されており、溶接容器では溶接部試験、容器の破裂試験や耐圧試験等が規定されており、十分な強度を有しているもののみが認可されている。したがって、高圧ガスの漏えい事故は容器やバルブからではなく、主に配管からの漏えいであるものと考えられる。

事故事例をみても、圧縮ガスの事故の多くが製造時に生じており、消費段階では事故の発生は少なく、主に配管や接続機器で生じたものである。また、容器本体からの漏えい事故の原因は、火災や容器管理不良が原因であり、東日本大震災による事故情報でも容器本体の事故は認められていない。

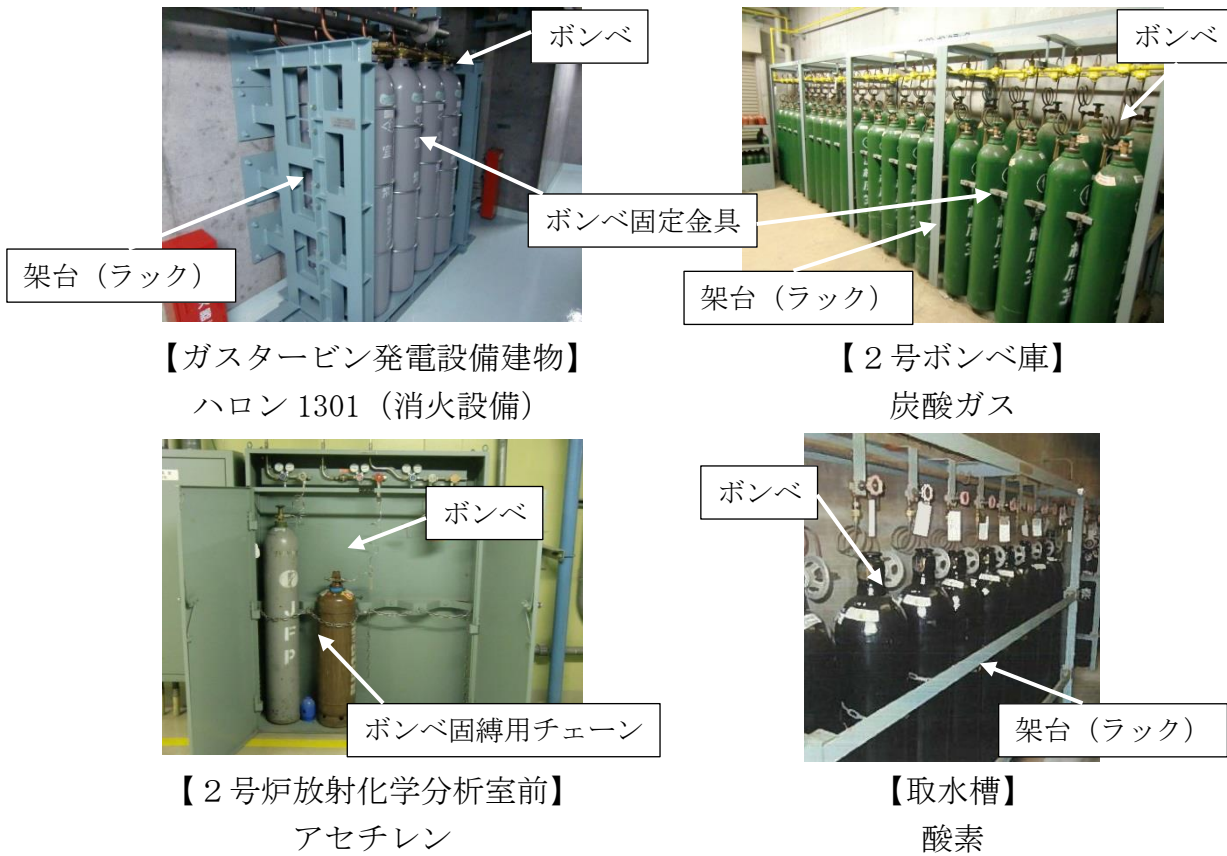
上記の高圧容器で保管している圧縮ガスの漏えい箇所としては、事故事例からみても容器本体やバルブからの漏えいは少なく、配管からの漏えいとするのが現実的な想定であり、この場合のガスの流出率は少量であり、建物外に拡散した場合に周囲の空気で希釈されるため、高濃度になることはない。

一方、これらの圧縮ガスは、IDLH値が高く（例えば二酸化炭素では40,000 ppm（4%））、窒息影響に匹敵する高濃度での影響であり、閉鎖空間での漏えいといった状況以外では影響が生じる濃度に至ることはないものと考えられる。以上のことから、圧縮ガスについては有毒ガスとしての評価の対象外であるものと考えられる。

2. 発電所におけるガスボンベの保管状況

発電所では、耐震重要度分類に対応した架台に設置、または、高圧ガス保安法の規則に則り固縛等がなされ、何らかの外力がかかったとしても、ボンベ自体が損傷することは考えにくい。

発電所におけるガスボンベの保管状況を第1図に示す。



第1図 発電所におけるガスボンベの保管状況

3. 漏えい率評価

前述の通り、ボンベ単体としては健全性が保たれることから、ボンベからの漏えい形態としては接続配管からの少量漏えいが想定される。漏えい率は別紙4-3のプロパンボンベからの漏えい率評価と同様であり、防護判断基準値を考慮するとその影響は小さい。

化学物質名	防護判断基準値 (ppm)
ハロン1301	40,000
炭酸ガス	40,000
六フッ化硫黄	220,000
アセチレン	100,000

有毒ガス評価に係る建物内有毒化学物質の取り扱いについて

1. 建物内有毒化学物質の取り扱いの考え方

スクリーニング評価に先立ち実施する固定源および可動源の調査のうち、敷地内固定源については「敷地内に保管されている全ての有毒化学物質」が調査対象とされているが、「敷地内」には建物外だけでなく、建物内にも有毒化学物質は存在すること等も踏まえ、確実に調査、影響評価および防護措置の策定ができるように、建物内の化学物質の扱いについて考え方を整理した。

整理にあたっては、ガイドの「3. 評価に当たって行う事項」の解説-4（調査対象外とする場合）を考慮した。

【ガイド記載】**（解説-4）調査対象外とする場合**

貯蔵容器が損傷し、容器に貯蔵されている有毒化学物質の全量が流出しても、有毒ガスが大気中に多量に放出されるおそれがないと説明できる場合。（例えば、使用場所が限定されていて貯蔵量および使用量が少ない試薬等）

建物内に貯蔵された有毒化学物質については、全量が流出しても、以下の理由から有毒ガスが建物外（大気中）に多量に放出される可能性はないと考えられる。

- 分析試薬などとして使用する有毒化学物質について、薬品庫等で適切に保管管理されており、それら試薬は分析室で使用されるのみであり、分析室においては局所排気装置が設置されていること、また、保管量は、薬品タンク等と比較して少量であること等から、流出しても建物外に多量に放出されることはない。
- 建物内にある有毒化学物質を貯蔵しているタンクから流出した場合であっても、タンク周辺の堰にとどまる又はサンプルや中和槽に流出することになる。流出先で他の流出水等により希釈されるとともに、サンプルや中和槽内に留まることになり、有毒ガスが建物外に多量に放出されることはない。
- また、液体状態から揮発した有毒化学物質は、液体表面からの拡散により、連続的に揮発、拡散が継続することで周辺環境の濃度が上昇していくこととなる。しかし、建物内は風量が小さく蒸発量が屋外に比べて小さいため、有毒ガスが建物外に多量に放出されることはない。
- 密度の大きいガスの場合、重力によって下層に移動、滞留することから多量に大気中に放出されることはない。
また、密度の小さいガスの場合、浮力によって上層に移動し、建物外に放出される可能性もあるが、建物内で希釈されることから多量の有毒ガスが短時

間に建物外に放出されることはない。

以上のことから、建物内に貯蔵された有毒化学物質により、有毒ガスが建物外（大気中）に多量に放出されることはなく、有毒ガス防護対象者の必要な操作等を阻害しないことから、建物内に貯蔵された有毒化学物質についてはガイド解説－4を適用することで、調査対象外と整理することが適切と判断できる。

2. 建物効果の確認

建物内は風速が小さく蒸発量が建物外に比べて小さいことを定量的に確認するため、建物内の薬品タンク周りの風速を測定するとともに、建物内温度による影響及び拡散効果を評価した。

2.1 建物内風速

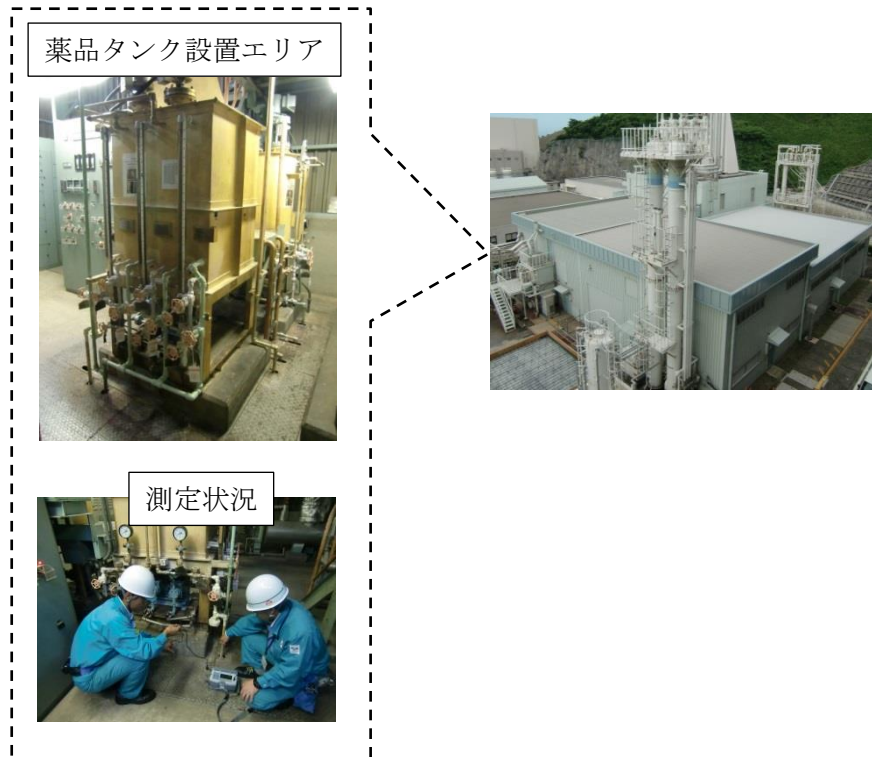
2.1.1 測定対象

島根原子力発電所において建物内に薬品が保管される以下のエリアを風速測定の対象とした。

- (1) 3号機補助ボイラー建物（ヒドラジン）
- (2) 所内ボイラー・純水装置建物（3号）（ヒドラジン）

2.1.2 測定方法

測定対象において、漏えいが想定される箇所で、風速計を用いて風速測定を実施した。測定例を第1図に示す。測定は、測定対象毎に複数点行い、平均値を算定した。



第1図 建物内風速の測定例（所内ボイラー・純水装置建物（3号））

2.1.3 測定結果

測定結果を第1表に示す。建物内の風速は、いずれの測定対象においても、最大でも0.1m/s未満であり、屋外風速に対して、十分小さかった。

第1表 建物内における風速測定結果

建物	薬品タンク	風速 ^{※1}	(参考) 屋外風速 ^{※2}
(1) 3号機補助ボイラー建物	補助ボイラー低圧薬注タンク	<0.1m/s	2.6m/s
(2) 所内ボイラー・純水装置建物（3号）	濃縮ヒドラジンタンク	<0.1m/s	

※1 測定器の検出下限値は0.01m/sである。測定は複数点行い、風速の算定にあたっては、検出下限未満の場合は0.01m/sとして平均値を算出。

※2 屋外風速は、地上風を代表する観測点（標高28.5m）における観測風速の年間平均を示す。

2.2 建物内温度

2.2.1 調査対象

薬品タンクエリアは、温度を測定していないことから、建物内における外気温との気温差を把握するため、定期的に温度測定を実施している固体廃棄物貯蔵所のデータを調査した。

2.2.2 測定方法

固体廃棄物貯蔵所は、保安規定に基づき定期的に巡視点検を実施している。その際、建物内に設置した温度計より温度データを採取し、記録しており、これらデータより蒸発率への影響が大きい夏場の気温を調査した。測定状況を第2図に示す。



第2図 建物内温度の測定状況（固体廃棄物貯蔵所）

2.2.3 測定結果

建物内温度の測定結果を第2表に示す。夏場における建物内の温度は、外気温を比較して -1.0°C であり、温度差が小さいことを確認した。

第2表 夏場（7月～8月）における建物内温度測定結果（令和元年度）

	固体廃棄物貯蔵所 ^{※1}	(参考) 外気温 ^{※2}
温度	26.6℃	27.6℃

※1 巡視点検における採取記録。夏場における平均温度。

※2 敷地内露場における観測温度。巡視点検と同時刻の外気の平均気温。

2.3 評価

風速測定結果を用いて、蒸発率を算定するとともに、建物内温度の影響を評価した。

蒸発率は、文献「Modeling Hydrochloric Acid Evaporation in ALOHA」に従い、下記の式で評価できる。

・蒸発率E

$$E = A \times K_M \times \left(\frac{M_w \times P_v}{R \times T} \right) (\text{kg/s}) \quad \cdots (4-5-1)$$

・物質移動係数 K_M

$$K_M = 0.0048 \times U^{\frac{7}{9}} \times Z^{-\frac{1}{9}} \times S_c^{-\frac{2}{3}} (\text{m/s}) \quad \cdots (4-5-2)$$

$$S_c = \frac{v}{D_M} \quad \cdots (4-5-3)$$

$$D_M = D_{H_2O} \times \sqrt{\frac{M_{WH_2O}}{M_{Wm}}} (\text{m}^2/\text{s}) \quad \cdots (4-5-4)$$

$$D_{H_2O} = D_0 \times \left(\frac{T}{273.15} \right)^{1.75} (\text{m}^2/\text{s}) \quad \cdots (4-5-5)$$

・蒸発率補正 E_c

$$E_c = - \left(\frac{P_a}{P_v} \right) \ln \left(1 - \frac{P_v}{P_a} \right) \times E (\text{kg/s}) \quad \cdots (4-5-6)$$

E : 蒸発率 (kg/s)

E_c : 補正蒸発率 (kg/s)

A : 堰面積 (m²)

K_M : 化学物質の物質移動係数 (m/s)

M_w : 化学物質の分子量 (kg/kmol)

P_v : 化学物質の分圧 (Pa)

R : ガス定数 (J/kmol・K)

T : 温度 (K)
 U : 風速 (m/s)
 Z : 堰直径 (m)
 S_c : 化学物質のシュミット数
 ν : 動粘性係数 (m²/s)
 D_M : 化学物質の分子拡散係数 (m²/s)
 D_{H₂O} : 温度T (K)、圧力P_v (Pa)における水の分子拡散係数 (m²/s)
 M_{WH₂O} : 水の分子量 (kg/kmol)
 M_{wm} : 化学物質の分子量 (kg/kmol)
 D₀ : 水の拡散係数 (=2.2×10⁻⁵m²/s)

風速は、物質移動係数K_MのU項に該当し、蒸発率は $U^{\frac{7}{9}}$ に比例する。

屋内風速0.1m/s (測定結果の上限値) の場合^{*}、 $U^{\frac{7}{9}}=0.17$ 、屋外風速2.6m/s (年間平均) では、 $U^{\frac{7}{9}}=2.1$ となる。

従って、建物内の蒸発率は、屋外に対して1/10以下となる。また、温度は、4-5-1式と4-5-5式におけるT項に該当するとともに、分圧P_v、動粘度係数νも温度の影響を受ける。これらパラメータから塩酸を例に評価すると、蒸発率は、 $T^{\frac{1}{6}} \times e^{0.056(T-273.15)}$ に比例する。

室内温度26.6℃ (夏場建物内温度) の場合、 $T^{\frac{1}{6}} \times e^{0.056(T-273.15)} = 11.5$ 、外気温27.7℃ (夏場外気温) では、 $T^{\frac{1}{6}} \times e^{0.056(T-273.15)} = 12.2$ となる。

従って、気温が高い夏場でも建物内の蒸発率は、屋外に対して約0.94倍であり、蒸発率に及ぼす影響は、風速と比較し小さい。

さらに、漏えい時には、中和槽等に排出されるとともに建物内で拡散し、放出経路も限定されることから、大気中に多量に放出されるおそれはなく、建物効果を見込むことが可能であると考えられる。

※ 弱風時の蒸発率の考え方

風速が0m/sの場合でも、液面から蒸発したガスは濃度勾配を駆動力として分子拡散によって移動するが、これは風による移流を考慮した前述の評価式では模擬できない。

ただし、分子拡散のみによる移動量は極めて小さく、弱風時 (0.1m/s) では風による移流が分子拡散より支配的であることから、分子拡散のみによる移動は、弱風時の移流に大きな影響を与えることはないと考えられる。

塩酸 (35wt%) を例に比較すると、以下のとおり無風時の分子拡散のみによる移動量を考慮した蒸発率は、弱風時の風による移流を考慮した蒸発率の約1/5であり、弱風時では風による移流が分子拡散より支配的である。

- ① 無風時（0 m/s）の蒸発現象をフィックの法則にてモデル化し、4-5-7式及び4-5-8式に示すとおり単位面積当たりの蒸発率を評価した。
その結果1気圧、20°C、塩酸（35wt%）の場合、単位面積当たりの蒸発率は約 $2.7 \times 10^{-5} \text{ kg/s} \cdot \text{m}^2$ となる。
- ② 弱風時（0.1 m/s）の風による移流を考慮すると、同じく1気圧、20°C、塩酸（35wt%）の場合、単位面積当たりの蒸発率は約 $1.4 \times 10^{-4} \text{ kg/s} \cdot \text{m}^2$ となる。

$$F = -D_M \frac{\partial C}{\partial h} \quad \dots (4-5-7)$$

F : 単位面積当たりの蒸発率 ($\text{kg/s} \cdot \text{m}^2$)

D_M : 化学物質の分子拡散係数 (m^2/s)

$\frac{\partial C}{\partial h}$: 質量濃度勾配 ($(\text{kg}/\text{m}^3)/\text{m}$)

$$C = \frac{P_v M_w}{RT} \quad \dots (4-5-8)$$

C : 質量濃度 (kg/m^3)

P_v : 化学物質の分圧 (Pa)

M_w : 化学物質の分子量 (kg/kmol)

R : ガス定数 ($\text{J}/\text{kmol} \cdot \text{K}$)

T : 温度 (K)

2.4 拡散効果

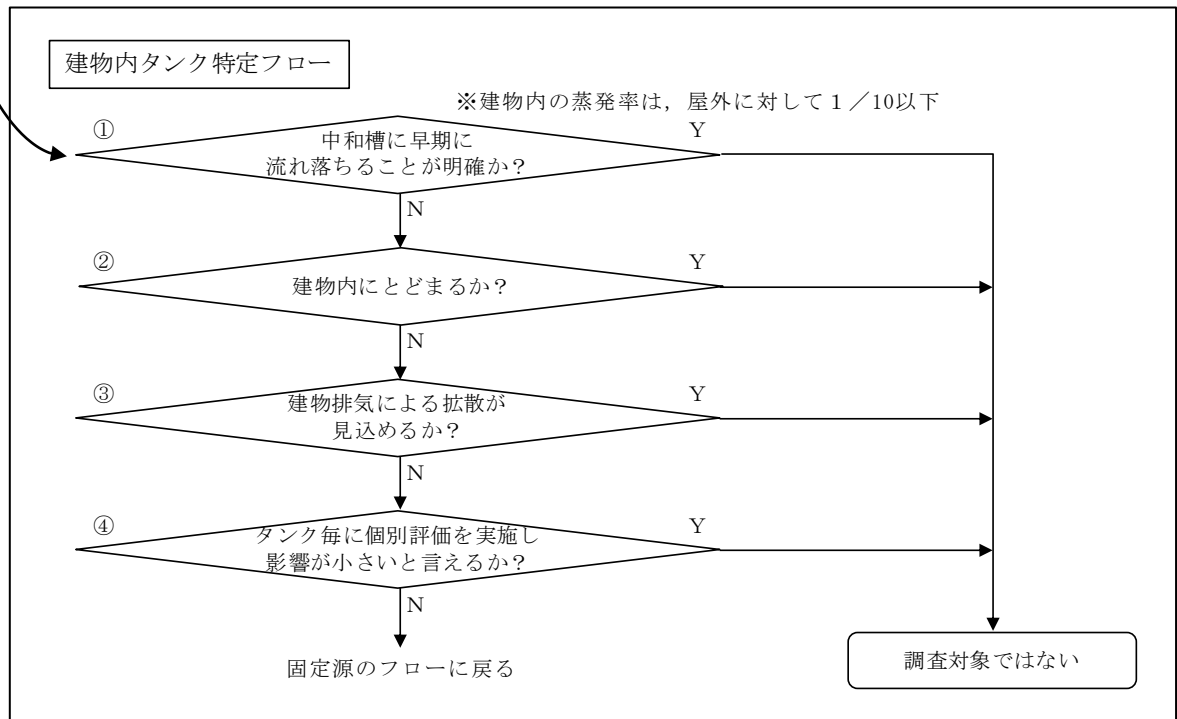
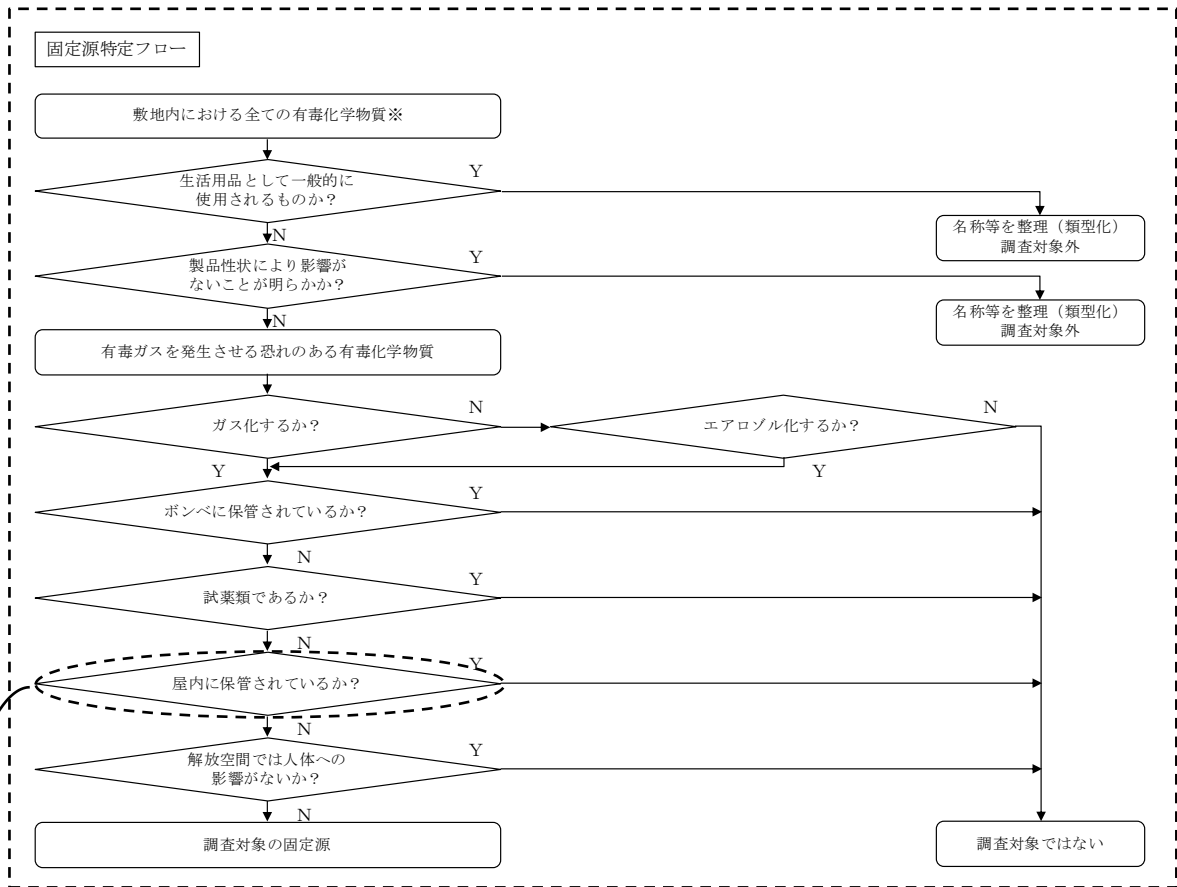
薬品タンク漏えい時における建物内の拡散効果については、建物規模、換気の有無、設置状況等で影響をうける。一方、固定源判定により抽出される建物内のタンクは、数が限定される。

そのため、第3図の特定フローに従い、建物内における薬品タンクの保管状況に応じ、漏えい時の影響を評価した。

なお、建物内のタンクから漏えいが発生しても、大気への放出口が限定され、放出時には建物の巻き込み効果も発生し拡散が促進されることから、実際の評価地点における濃度は、評価値よりも低いものになる。

評価結果は、第3表に示すとおりであり、いずれの建物においても、抑制効果が期待できる。

建物内における漏えい時の蒸発率が、屋外に対し1/10以下となることに加え、上述の抑制効果をあわせると建物内タンクから多量に放出されるおそれはないと説明できる。



第3図 建物内タンク特定フロー

第3表 建物内タンク漏えい時の影響評価結果

建物	薬品タンク	容量	フローでの分岐 ^{※1}	評価結果
3号機補助ボイラー建物	補助ボイラー 低圧薬注タンク	0.2m ³	①Y	貯蔵量が少なく、薬品が漏えいしても、排出先までの距離が短く速やかに排水ピットに流下する配置となっており、建物内が高濃度となるおそれはない(第4図, 第5図参照)。
所内ボイラー・純水装置建物(3号)	濃縮ヒドラジ ンタンク	0.1m ³		


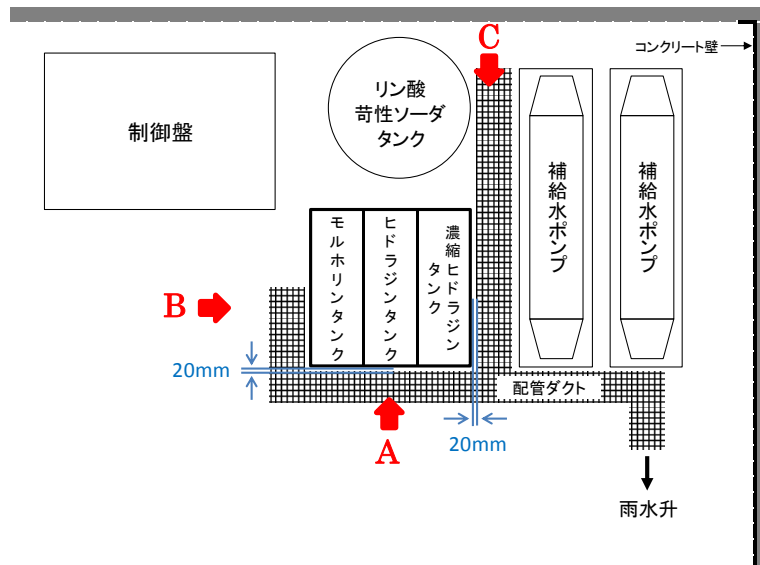
※1 ③Yの場合、薬品漏えい時、建物内濃度が定常状態となった場合の排気濃度は、ザイデル式に従い、以下の式で評価できる。

$$C = \frac{E}{Q} \quad \dots(4-5-9)$$

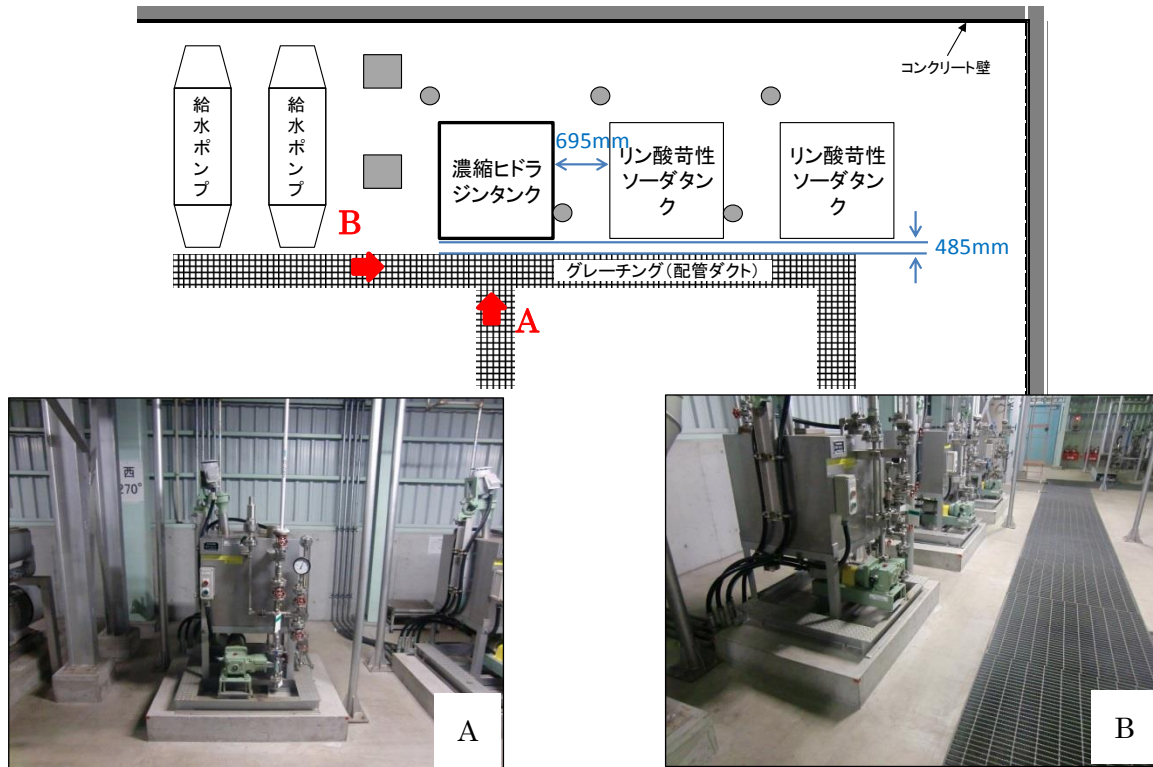
$$C_{ppm} = C \times \frac{22.4}{M} \times \frac{273+T}{273} \times \frac{1013}{P} \times 10^6 \quad \dots(4-5-10)$$

- C : 排気濃度 (kg/m³)
- C_{ppm} : 排気濃度 (ppm)
- E : 蒸発率 (kg/s)
- Q : 換気量 (m³/s)
- M : 分子量 (g/mol)
- T : 温度 (°C)
- P : 気圧 (hPa)

排気濃度は、4-5-9式におけるC項に該当し、換気量に反比例する。



第4図 建物内タンク設置状況
 (所内ボイラー・純水装置建物 (3号) 【ヒドラジンタンク】)



第5図 建物内タンク設置状況
 (3号機補助ボイラー建物【濃縮ヒドラジンタンク】)

密閉空間で人体影響を考慮すべきものの取り扱いについて

1. 密閉空間で人体影響を考慮すべきものの取り扱いの考え方

「有毒ガス防護に係る影響評価ガイド」（以下「ガイド」という。）における有毒ガス防護に係る妥当性確認においては、『ガス発生源の調査（3. 評価に当たって行う事項）』の後、『評価対象物質の評価を行い、対象発生源を特定（4. スクリーニング評価）』したうえで、『防護措置等を考慮した放出量、拡散の評価（5. 有毒ガス影響評価）』を行う。

スクリーニング評価に先立ち実施する固定源及び可動源の調査のうち、敷地内固定源については「敷地内に保管されている全ての有毒化学物質」が調査対象とされているが、確実に調査、影響評価及び防護措置の策定ができるように、密閉空間で人体影響を考慮すべきものの取り扱いについて考え方を整理した。

整理にあたっては、ガイドの「3. 評価に当たって行う事項」の解説-4（調査対象外とする場合）を考慮した。

【ガイド記載】**（解説-4）調査対象外とする場合**

貯蔵容器が損傷し、容器に貯蔵されている有毒化学物質の全量が流出しても、有毒ガスが大気中に多量に放出されるおそれがないと説明できる場合。（例えば、使用場所が限定されていて貯蔵量および使用量が少ない試薬等）

六フッ化硫黄は、防護判断基準値が高く（22万ppm：空気中の22%）、人体に影響を与えるのは、密閉空間で放出される場合に限定される。六フッ化硫黄が漏えいしたとしても、評価地点である中央制御室等の中に保管されておらず、密閉空間ではないことから、運転員等に影響を与えることはないと考えられる。

プロパン、ブタン、二酸化炭素についても同様に、運転員等に影響を与えることはないと考えられる。

以上のことから、密閉空間で人体影響を考慮すべきものについては、有毒ガスとしての評価の対象外であるものと考えられる。

2. 六フッ化硫黄の防護判断基準値

産業中毒便覧においては、「ラットを 80%六弗化硫黄ガス (=800,000ppm) と、20%酸素の混合ガスに 16~24 時間曝露したが、何ら特異的な生体影響はない。六弗化硫黄ガスは薬理学的に不活性ガスと考えられる。」と記載されており、六フッ化硫黄に有毒性はない。

また、六フッ化硫黄は、有毒化学物質の設定において主たる情報源である国際化学安全性カードに IDLH 値がなく急性毒性影響は示されていない物質である。

しかしながら、化学物質の有害性評価等の世界標準システム (GHS) で作成されたデータベースにおいては、毒性影響はないとしているものの、「当該物質には麻酔作用があることを示す記述があり、極めて高濃度での弱い麻酔作用以外は不活性のガスであるとの記述もあり、区分 3 (麻酔作用) とした」と記載されている。

また、OECD SIDs 文書において、「20 人の若年成人に 79%の SF₆ (21%の O₂) を約 10 分間曝露した結果、55%以上の SF₆ に曝露した被験者は、鎮静作用、眠気および深みのある声質を認めた。4 人の被験者はわずかに呼吸困難を感じた。最初の麻酔効果は 22%SF₆ で経験された。」と記載されていることから、六フッ化硫黄の防護判断基準値については、保守的に 22%を採用した。

3. 漏えい時の影響確認

3.1 高密度ガスの拡散について

六フッ化硫黄は空気より分子量が大きい高密度ガス (六フッ化硫黄の密度は空気の約 5 倍) であるため、瞬時に大量に漏えいした場合、事象発生直後は鉛直方向には拡散し難く、水平方向に拡散する中で地表面付近に滞留するが、時間の経過とともに徐々に拡散、希釈される。(第 1 図参照)

(a) 漏えい直後の状態

拡散するガスの前面で鉛直方向に空気を巻き込みながら、水平方向に広がっていく。


(b) 漏えいから暫く時間が経過した状態

水平方向 (地表付近) に非常に安定な成層を形成するため、周囲の空気の巻き込みの影響は小さく、地表面からの熱を受けやすくなる。

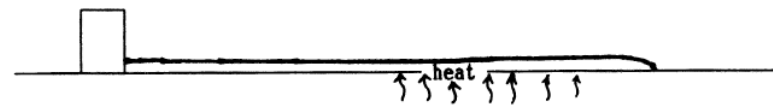
(c) 漏えいから十分時間が経過した状態

漏えいガスへの周囲からの入熱、風等の影響で鉛直方向にも拡散が起こり、次第に高密度ガスとしての性質を失い、拡散、希釈される。

- (a) immediately after spill..... effect of gravity flow is large.
 entrainment of ambient air is effective.



- (b) a few time later after very flat heavy gas cloud
 the spill very strong stratification
 effect of entrainment is small.
 effect of heat transfer from
 ground is large.
 turbulence damping is important.



- (c) enough time later after approaching the behavior of
 the spill trace gas dispersion




Fig. 3. Dispersion of vapor cloud of the cryogenic liquefied gas

第1図 高密度ガスの拡散について

(出典：高密度ガスの拡散予測について (大気汚染学会誌 第27巻 第1号 (1992)))

放出点からある程度距離が離れた地点において、最も漏えいガスが高濃度となるのは、(b)の漏えいから暫く時間が経過した段階における、地表付近に非常に安定な成層を形成した状態だと考えられる。

3.2 六フッ化硫黄漏えい時の影響評価

500kV 開閉所に設置されている機器 (母線, 遮断器) に内包されている六フッ化硫黄 (約 7,005kg) の全量漏えいを想定した場合、気体の状態方程式に基づき体積換算すると、約 1,170m³となる。また、500kV 開閉所エリア中心から最も近い重要操作地点までの距離は約 590m である。

六フッ化硫黄の漏えい時の挙動を考慮して、半径 590m の円柱状に広がり、前頁 (b) のように成層を形成した場合を考えると、この六フッ化硫黄が対処要員の口元相当である高さ (1.5m) まで広がった場合の濃度は約 0.07% となり、防護判断基準値の 22% を下回る。また、濃度 100% で希釈されることなく成層を形成した場合、その高さは約 1mm となり、対処要員の活動に支障はない。

なお、実際には漏えいガスが評価点の範囲内で成層状にとどまり続けることはなく、周囲からの入熱や風等の影響で鉛直方向にも拡散、希釈されると考えられることから、対処要員への影響はさらに小さくなると考えられる。

従って、大気拡散による希釈効果に期待しなくても、濃度が防護判断基準値まで上昇することはない。

○評価式

・気体の状態方程式 $pV = \frac{w}{M} RT$

- ・機器設置中心から最も近い重要操作地点における対処要員口元相当までのエリアの体積 V' の算出

$$V' = \pi r^2 h$$

- ・機器設置中心から最も近い重要操作地点における六フッ化硫黄の濃度 $C(\%)$ の算出

$$C = \frac{V}{V'} \times 100$$

(評価条件)

p : 圧力 (=1atm)

V : 六フッ化硫黄の体積

w : 六フッ化硫黄の質量 (=7,005kg)

M : 六フッ化硫黄のモル質量 (=146g/mol)

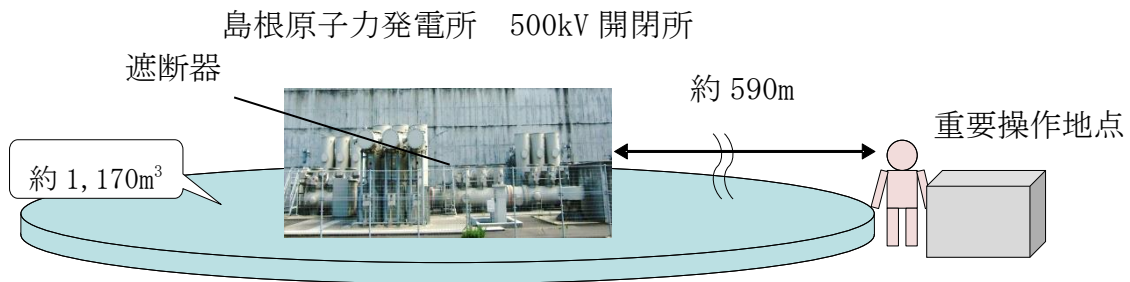
R : モル気体定数 (=0.082L・atm/(K・mol))

T : 温度 (=25°C)

r : 六フッ化硫黄を内包する機器設置エリア中心から最も近い重要操作地点までの距離 (=590m)

h : 対処要員の口元相当高さ (=1.5m)

C : 機器設置中心から最も近い重要操作地点における六フッ化硫黄の濃度 (%)



第2図 六フッ化硫黄と評価地点の関係

3.3 重要操作地点での作業を踏まえた影響検討

「3.2 六フッ化硫黄漏えい時の影響評価」では500kV開閉所から最も近い重要操作地点での対処要員の口元相当である高さ1.5mにおける濃度を約0.07%と評価しており、防護判断基準値(22%)に対して1/300以下となり、十分余裕がある。

また、重要操作地点では、大量送水車、移動式代替熱交換設備及び高圧発電機車の接続作業があり、接続口への接続及びホース展張等の際に低姿勢での作業が必要となるが、六フッ化硫黄が濃度100%で希釈されることなく成層を形成した場合の高さは約1mmであり十分低いため、重要操作地点で作業を行う対処要員の対処能力は損なわれない。

第1表 島根原子力発電所の固定源整理表（敷地内 タンク類）（1/7）

令和元年12月末時点

有毒化学物質	保管場所	貯蔵施設	濃度	内容量	有毒ガス判断		調査対象整理				調査対象
					a	b	1	2	3	4	
亜硝酸 ナトリウム	1号炉 原子炉建物	薬品添加タンク	40%	0.17m ³	×※1	×	-	-	-	-	-
	2号炉 原子炉建物	原子炉補機冷却 系薬品添加タンク	40%	0.17m ³	×※1	×	-	-	-	-	-
	3号炉 サービス建物	サービス建物防 食剤注入タンク	40%	0.05m ³	×※1	×	-	-	-	-	-
亜硫酸 ナトリウム	所内ボイラー・純 水装置建物	亜硫酸ソーダ溶 解槽	10%	0.35m ³	×※1	×	-	-	-	-	-
エチレン グリコール	2号炉 廃棄物処理建物	排ガス処理系グ リコールタンク	30%	0.8m ³	×※2	×	-	-	-	-	-
	3号炉 タービン建物	気体廃棄物処理 系グリコールタ ンク	30%	1.2m ³	×※2	×	-	-	-	-	-
塩酸	屋外(1号館管理 事務所西側)	排水中和用塩酸 タンク	35%	0.3m ³	○	-	×	×	×	×	対象
	屋外(純水装置建 物西側)	塩酸貯槽	20%	3m ³	×※2	×	-	-	-	-	-
五ほう酸 ナトリウム	1号炉 原子炉建物	液体ボイゾン貯 蔵タンク	14.6%	9.7m ³	×※1	×	-	-	-	-	-
	2号炉 原子炉建物	ほう酸水貯蔵タ ンク	14.6%	23.2m ³	×※1	×	-	-	-	-	-
	3号炉 原子炉建物	ほう酸水貯蔵タ ンク	14.6%	28.7m ³	×※1	×	-	-	-	-	-
酸素	屋外(1号炉北側 ヤード)	液体酸素貯槽	-	19 m ³	○	-	○	-	-	-	-
次亜塩素酸 ナトリウム	屋外(1号取水 槽)	1号機電解液受 槽	0.08%	22m ³	×※2	×	-	-	-	-	-
	屋外(1号取水 槽)	2号機電解液受 槽	0.053%	9m ³	×※2	×	-	-	-	-	-
	屋外(海水電解装 置エリア)	脱気槽	0.084%	9.3m ³	×※2	×	-	-	-	-	-
水酸化 カリウム	屋外(3号機補助 ボイラー建物エ リア)	補助ボイラー補 機冷却水薬注装 置(タンク)	5%	0.05m ³	×※1	×	-	-	-	-	-

a:ガス化する(※1:固体又は固体を溶かした水溶液, ※2:揮発性が乏しい液体)

b:エアロゾル化する

1:ポンペ等に保管されている

2:試薬類であるか

3:屋内に保管されている

4:開放空間での人体への影響がない

第1表 島根原子力発電所の固定源整理表（敷地内 タンク類）（2/7）

有毒化学物質	保管場所	貯蔵施設	濃度	内容量	有毒ガス判断		調査対象整理				調査対象
					a	b	1	2	3	4	
水酸化 ナトリウム	1号炉 廃棄物処理建物	1号機 薬品添加 タンク	25%	1m ³	×※1	×	-	-	-	-	-
	3号炉 廃棄物処理建物	中和装置 苛性ソー ダタンク	25%	0.15m ³	×※1	×	-	-	-	-	-
	屋外(1号館管理 事務所西側)	苛性ソーダ貯蔵 タンク	25%	26m ³	×※1	×	-	-	-	-	-
	屋外(1号館管理 事務所西側)	排水中和用 苛性 ソーダタンク	25%	0.1m ³	×※1	×	-	-	-	-	-
	所内ボイラー・純 水装置建物	苛性ソーダ計量 槽	25%	0.7m ³	×※1	×	-	-	-	-	-
	屋外(3号機補助 ボイラー建物エ リア)	補助ボイラー排 水 pH調整用ア ルカリ貯槽	20%	0.12m ³	×※1	×	-	-	-	-	-
	屋外(3号機補助 ボイラー建物エ リア)	補助ボイラー補 機冷却水薬注装 置(タンク)	5%	0.05m ³	×※1	×	-	-	-	-	-
	2号炉 原子炉建物	薬液タンク	25%	5m ³	×※1	×	-	-	-	-	-
	3号機補助ボイ ラー建物	補助ボイラー (A) 高圧薬注装 置薬注タンク	0.14%	0.2m ³	×※1	×	-	-	-	-	-
3号機補助ボイ ラー建物	補助ボイラー (B) 高圧薬注装 置薬注タンク	0.14%	0.2m ³	×※1	×	-	-	-	-	-	
ヒドラジン	所内ボイラー・純 水装置建物(3 号)	濃縮ヒドラジン タンク	10%	0.1m ³	○	-	×	×	○	-	-
	所内ボイラー・純 水装置建物(3 号)	ヒドラジント ンク	5.3%	0.2m ³	×※2	×	-	-	-	-	-
	所内ボイラー・純 水装置建物(4 号)	ヒドラジン・モ ルホリント ンク	6.4%	0.2m ³	×※2	×	-	-	-	-	-
	3号機補助ボイ ラー建物	補助ボイラー低 圧薬注装置薬注 タンク	21%	0.2m ³	○	-	×	×	○	-	-

a:ガス化する(※1:固体又は固体を溶かした水溶液, ※2:揮発性が乏しい液体)

b:エアロゾル化する

1:ポンプ等に保管されている

2:試薬類であるか

3:屋内に保管されている

4:開放空間での人体への影響がない

第1表 島根原子力発電所の固定源整理表（敷地内 タンク類）（3 / 7）

有毒化学物質	保管場所	貯蔵施設	濃度	内容量	有毒ガス判断		調査対象整理				調査対象
					a	b	1	2	3	4	
ポリエチレンイミン	1号炉廃棄物処理建物	1号機 陽イオンフロック混合タンク	30%	0.03m ³	×※1	×	-	-	-	-	-
	2号炉廃棄物処理建物	2号機 陽イオンフロックタンク	30%	0.04m ³	×※1	×	-	-	-	-	-
モリブデン酸ナトリウム	サイトバンカ建物	サイトバンカ薬注タンク内	10%	0.1m ³	×※1	×	-	-	-	-	-
モルホリン	所内ボイラー・純水装置建物（3号）	ヒドラジタンク	0.7%	0.2m ³	×※2	×	-	-	-	-	-
	所内ボイラー・純水装置建物（4号）	ヒドラジン・モルホリタンク	0.8%	0.2m ³	×※2	×	-	-	-	-	-
	3号機補助ボイラー建物	補助ボイラー低圧薬注装置薬注タンク	0.11%	0.2m ³	×※2	×	-	-	-	-	-
硫酸	1号水ろ過装置建物	1号硫酸貯槽	30%	0.3m ³	×※2	×	-	-	-	-	-
	1号炉廃棄物処理建物	1号機 薬品添加タンク	10%	1m ³	×※2	×	-	-	-	-	-
	2号炉廃棄物処理建物	2号機 硫酸添加タンク	10%	0.2m ³	×※2	×	-	-	-	-	-
	所内ボイラー・純水装置建物	硫酸計量槽	98%	0.12m ³	×※2	×	-	-	-	-	-
	所内ボイラー・純水装置建物	硫酸希釈槽	30%	0.9m ³	×※2	×	-	-	-	-	-
	屋外（1号館管理事務所西側）	硫酸貯蔵タンク	98%	6m ³	×※2	×	-	-	-	-	-
	屋外（1号炉排気筒下）	硫酸貯蔵タンク	98%	6m ³	×※2	×	-	-	-	-	-
	屋外（補助ボイラー建物エリア）	補助ボイラー排水pH調整用酸貯槽	20%	0.2m ³	×※2	×	-	-	-	-	-
硫酸第一鉄	屋外（2号取水槽）	2号機鉄イオン溶解タンク	-	17.33m ³	×※1	×	-	-	-	-	-

a : ガス化する（※1 : 固体又は固体を溶かした水溶液, ※2 : 揮発性が乏しい液体）

b : エアロゾル化する

1 : ポンベ等に保管されている

2 : 試薬類であるか

3 : 屋内に保管されている

4 : 開放空間での人体への影響がない

第1表 島根原子力発電所の固定源整理表（敷地内 タンク類）（4 / 7）

有毒化学物質	保管場所	貯蔵施設	濃度	内容量	有毒ガス判断		調査対象整理				調査対象
					a	b	1	2	3	4	
リン酸二水素 ナトリウム	1号炉 廃棄物処理建物	廃棄物処理設備 インヒビタ添加 タンク	6.25%	1.5m ³	×※1	×	-	-	-	-	-
	2号炉 廃棄物処理建物	ランドリ・ドレン インヒビタ添加 タンク	6.25%	0.15m ³	×※1	×	-	-	-	-	-
	2号炉 廃棄物処理建物	液体廃棄物処理 系インヒビタ添 加タンク	2.36%	1.3m ³	×※1	×	-	-	-	-	-
	3号炉 廃棄物処理建物	インヒビタ添加 タンク	98%	0.2m ³	×※1	×	-	-	-	-	-
リン酸三 ナトリウム	3号機補助ボイ ラー建物	補助ボイラー (A) 高圧薬注装 置薬注タンク	0.17%	0.2m ³	×※1	×	-	-	-	-	-
	3号機補助ボイ ラー建物	補助ボイラー (B) 高圧薬注装 置薬注タンク	0.17%	0.2m ³	×※1	×	-	-	-	-	-
リン酸苛性 混液	所内ボイラー・純 水装置建物（3 号）	リン酸苛性混液 タンク	0.5%	0.2m ³	×※1	×	-	-	-	-	-
	所内ボイラー・純 水装置建物（4 号）	リン酸苛性混液 タンク	0.5%	0.2m ³	×※1	×	-	-	-	-	-
軽油	2号炉 原子炉建物	2号機A-デイ タンク	-	16m ³	×※2	×	-	-	-	-	-
	2号炉 原子炉建物	2号機B-デイ タンク	-	16m ³	×※2	×	-	-	-	-	-
	2号炉 原子炉建物	2号機H-デイ タンク	-	9 m ³	×※2	×	-	-	-	-	-
	2号炉 原子炉建物	2号機燃料ドレ ン受缶	-	0.77m ³	×※2	×	-	-	-	-	-
	3号炉 原子炉建物	非常用ディーゼ ル発電設備燃料 デイタンク (A)	-	16m ³	×※2	×	-	-	-	-	-
	3号炉 原子炉建物	非常用ディーゼ ル発電設備燃料 デイタンク (B)	-	16m ³	×※2	×	-	-	-	-	-

a : ガス化する (※1 : 固体又は固体を溶かした水溶液, ※2 : 揮発性が乏しい液体)

b : エアロゾル化する

1 : ポンプ等に保管されている

2 : 試薬類であるか

3 : 屋内に保管されている

4 : 開放空間での人体への影響がない

第1表 島根原子力発電所の固定源整理表（敷地内 タンク類）（5 / 7）

有毒化学物質	保管場所	貯蔵施設	濃度	内容量	有毒ガス判断		調査対象整理				調査対象
					a	b	1	2	3	4	
軽油	3号炉 原子炉建物	非常用ディーゼル 発電設備燃料ダイ タンク（C）	—	16m ³	×※2	×	—	—	—	—	—
	3号炉 原子炉建物	非常用ディーゼル 発電設備燃料油ド レンタンク（A）	—	0.184m ³	×※2	×	—	—	—	—	—
	3号炉 原子炉建物	非常用ディーゼル 発電設備燃料油ド レンタンク（B）	—	0.184m ³	×※2	×	—	—	—	—	—
	3号炉 原子炉建物	非常用ディーゼル 発電設備燃料油ド レンタンク（C）	—	0.184m ³	×※2	×	—	—	—	—	—
	ガスタービン発 電機建物	2号—ガスタービ ン発電機用サービ スタタンク	—	7.51m ³	×※2	×	—	—	—	—	—
	ガスタービン発 電機建物	予備—ガスタービ ン発電機用サービ スタタンク	—	7.51m ³	×※2	×	—	—	—	—	—
	ガスタービン発 電機建物	3号—ガスタービ ン発電機用サービ スタタンク	—	7.51m ³	×※2	×	—	—	—	—	—
	免震重要棟	A—燃料小出槽	—	0.461m ³	×※2	×	—	—	—	—	—
	免震重要棟	B—燃料小出槽	—	0.461m ³	×※2	×	—	—	—	—	—
	屋外（免震重要棟 燃料地下タンク 東側）	A—ガスタービン 燃料地下タンク	—	45m ³	×※2	×	—	—	—	—	—
	屋外（免震重要棟 燃料地下タンク 南側）	B—ガスタービン 燃料地下タンク	—	45m ³	×※2	×	—	—	—	—	—
	屋外（1号取水 槽）	1号機ディーゼル 地下タンク（A）	—	46m ³	×※2	×	—	—	—	—	—
	屋外（1号取水 槽）	1号機ディーゼル 地下タンク（B）	—	46m ³	×※2	×	—	—	—	—	—
	屋外（2号取水 槽）	2号機ディーゼル 地下タンク（A）	—	170m ³	×※2	×	—	—	—	—	—
	屋外（2号取水 槽）	2号機ディーゼル 地下タンク（B）	—	170m ³	×※2	×	—	—	—	—	—
	屋外（2号取水 槽）	2号機ディーゼル 地下タンク（H）	—	170m ³	×※2	×	—	—	—	—	—

a：ガス化する（※1：固体又は固体を溶かした水溶液，※2：揮発性が乏しい液体）

b：エアロゾル化する

1：ポンペ等に保管されている

2：試薬類であるか

3：屋内に保管されている

4：開放空間での人体への影響がない

第1表 島根原子力発電所の固定源整理表（敷地内 タンク類）（6 / 7）

有毒化学物質	保管場所	貯蔵施設	濃度	内容量	有毒ガス判断		調査対象整理				調査対象
					a	b	1	2	3	4	
軽油	屋外(2号CSTタンク南)	2号 燃料貯蔵タンク (B-1)	-	113m ³	×※2	×	-	-	-	-	-
	屋外(2号CSTタンク南)	2号 燃料貯蔵タンク (B-2)	-	113m ³	×※2	×	-	-	-	-	-
	屋外(2号CSTタンク南)	2号 燃料貯蔵タンク (B-3)	-	113m ³	×※2	×	-	-	-	-	-
	屋外(44m盤GTGエリア)	2号-ガスタービン発電機用軽油タンク	-	560m ³	×※2	×	-	-	-	-	-
	屋外(44m盤GTGエリア)	3号-ガスタービン発電機用軽油タンク	-	560m ³	×※2	×	-	-	-	-	-
	屋外 (R/B南東ヤード)	非常用ディーゼル発電設備軽油タンク (A-1)	-	104m ³	×※2	×	-	-	-	-	-
	屋外 (R/B南東ヤード)	非常用ディーゼル発電設備軽油タンク (A-2)	-	104m ³	×※2	×	-	-	-	-	-
	屋外 (R/B南東ヤード)	非常用ディーゼル発電設備軽油タンク (A-3)	-	104m ³	×※2	×	-	-	-	-	-
	屋外 (R/B南東ヤード)	非常用ディーゼル発電設備軽油タンク (A-4)	-	104m ³	×※2	×	-	-	-	-	-
	屋外 (R/B南東ヤード)	非常用ディーゼル発電設備軽油タンク (B-1)	-	104m ³	×※2	×	-	-	-	-	-
	屋外 (R/B南東ヤード)	非常用ディーゼル発電設備軽油タンク (B-2)	-	104m ³	×※2	×	-	-	-	-	-
	屋外 (R/B南東ヤード)	非常用ディーゼル発電設備軽油タンク (B-3)	-	104m ³	×※2	×	-	-	-	-	-
	屋外 (R/B南東ヤード)	非常用ディーゼル発電設備軽油タンク (B-4)	-	104m ³	×※2	×	-	-	-	-	-
	屋外 (R/B南東ヤード)	非常用ディーゼル発電設備軽油タンク (C-1)	-	104m ³	×※2	×	-	-	-	-	-

a : ガス化する (※1 : 固体又は固体を溶かした水溶液, ※2 : 揮発性が乏しい液体)

b : エアロゾル化する

1 : ボンベ等に保管されている

2 : 試薬類であるか

3 : 屋内に保管されている

4 : 開放空間での人体への影響がない

第1表 島根原子力発電所の固定源整理表（敷地内 タンク類）（7 / 7）

有毒化学物質	保管場所	貯蔵施設	濃度	内容量	有毒ガス判断		調査対象整理				調査対象
					a	b	1	2	3	4	
軽油	屋外（R/B南東ヤード）	非常用ディーゼル発電設備軽油タンク（C-2）	—	104m ³	×※2	×	—	—	—	—	—
	屋外（R/B南東ヤード）	非常用ディーゼル発電設備軽油タンク（C-3）	—	104m ³	×※2	×	—	—	—	—	—
	屋外（R/B南東ヤード）	非常用ディーゼル発電設備軽油タンク（C-4）	—	104m ³	×※2	×	—	—	—	—	—

a：ガス化する（※1：固体又は固体を溶かした水溶液，※2：揮発性が乏しい液体）

b：エアロゾル化する

1：ポンベ等に保管されている

2：試薬類であるか

3：屋内に保管されている

4：開放空間での人体への影響がない

第2表 島根原子力発電所の固定源整理表（敷地内 ボンベ）（1 / 4）

令和元年12月末時点

有毒化学物質	保管場所	貯蔵施設	濃度	内容量	有毒ガス判断		調査対象整理				調査対象
					a	b	1	2	3	4	
炭酸ガス	2号炉 廃棄物処理建物	ガスボンベ	—	55kg×69本 0.65kg×40本	○	—	○	—	—	—	—
	固体廃棄物貯蔵所 D棟ボンベ庫	ガスボンベ	—	55kg×175本	○	—	○	—	—	—	—
	2号炉 原子炉建物	ガスボンベ	—	0.65kg×66本	○	—	○	—	—	—	—
	2号炉第1ベント フィルタ格納槽他 固定式消火設備用 ボンベ庫	ガスボンベ	—	0.65kg×3本	○	—	○	—	—	—	—
	2号炉 タービン建物	ガスボンベ	—	0.65kg×14本	○	—	○	—	—	—	—
	2号炉 排気筒モニター建 物	ガスボンベ	—	0.65kg×1本	○	—	○	—	—	—	—
	1号炉 制御室建物	ガスボンベ	—	0.65kg×4本	○	—	○	—	—	—	—
	サイトバンカ建物	ガスボンベ	—	0.65kg×7本	○	—	○	—	—	—	—
	空コンテナ保管倉 庫	ガスボンベ	—	0.65kg×1本	○	—	○	—	—	—	—
	固体廃棄物貯蔵所 B棟	ガスボンベ	—	0.65kg×2本	○	—	○	—	—	—	—
	固体廃棄物貯蔵所 C棟ボンベ庫	ガスボンベ	—	0.65kg×2本	○	—	○	—	—	—	—
	固体廃棄物貯蔵所 D棟ボンベ庫	ガスボンベ	—	0.65kg×1本	○	—	○	—	—	—	—
	1号炉 原子炉建物	ガスボンベ	—	45kg×40本 1kg×2本	○	—	○	—	—	—	—
	1号炉 タービン建物	ガスボンベ	—	45kg×46本 1kg×4本	○	—	○	—	—	—	—
	3号炉 原子炉建物	ガスボンベ	≥99.5%	55kg×73本 0.65kg×8本	○	—	○	—	—	—	—
	3号炉 タービン建物	ガスボンベ	≥99.5%	55kg×51本 0.65kg×5本	○	—	○	—	—	—	—
	ガスタービン発電 機建物	ガスボンベ	—	0.65kg×14本	○	—	○	—	—	—	—

a:ガス化する

b:エアロゾル化する

1:ボンベ等に保管されている

2:試薬類であるか

3:屋内に保管されている

4:開放空間での人体への影響がない

第2表 島根原子力発電所の固定源整理表（敷地内 ボンベ）（2/4）

有毒化学物質	保管場所	貯蔵施設	濃度	内容量	有毒ガス判断		調査対象整理				調査対象
					a	b	1	2	3	4	
炭酸ガス	緊急時対策所	ガスボンベ	—	0.65kg × 3本	○	—	○	—	—	—	—
	通信棟	ガスボンベ	—	0.65kg × 2本	○	—	○	—	—	—	—
	ガスタービン発電設備建物	ガスボンベ	≥99.5%	0.65kg × 7本	○	—	○	—	—	—	—
	3号ガスボンベ庫	ガスボンベ	≥99.5%	30kg × 40本	○	—	○	—	—	—	—
	1号水素ボンベ庫	ガスボンベ	—	30kg × 40本	○	—	○	—	—	—	—
	2号水素ボンベ庫	ガスボンベ	—	30kg × 30本	○	—	○	—	—	—	—
ハロン 1301	2号炉 原子炉建物	ガスボンベ	—	75kg × 407本 65kg × 49本 50kg × 1本 25kg × 4本 20kg × 2本 15kg × 7本	○	—	○	—	—	—	—
	2号炉 タービン建物	ガスボンベ	—	75kg × 50本 50kg × 4本 16kg × 5本 15kg × 1本	○	—	○	—	—	—	—
	2号炉 排気筒モニター建物	ガスボンベ	—	50kg × 2本	○	—	○	—	—	—	—
	2号炉 廃棄物処理建物	ガスボンベ	—	75kg × 71本 50kg × 4本 65kg × 9本	○	—	○	—	—	—	—
	1号炉 制御室建物	ガスボンベ	—	75kg × 3本 65kg × 9本	○	—	○	—	—	—	—
	2号第1ベントフ ィルタ格納槽他固 定式消火設備用ボ ンベ庫	ガスボンベ	—	75kg × 8本 15kg × 1本	○	—	○	—	—	—	—
	サイトバンカ建物	ガスボンベ	—	50kg × 85本 15kg × 1本 10kg × 1本	○	—	○	—	—	—	—
	空コンテナ保管倉 庫	ガスボンベ	—	75kg × 15本	○	—	○	—	—	—	—
	固体廃棄物貯蔵所 B棟	ガスボンベ	—	75kg × 39本	○	—	○	—	—	—	—
	固体廃棄物貯蔵所 C棟消火用ボンベ 庫	ガスボンベ	—	75kg × 32本	○	—	○	—	—	—	—
	ガスタービン発電 機建物	ガスボンベ	—	60kg × 51本	○	—	○	—	—	—	—

- a: ガス化する
- b: エアロゾル化する
- 1: ボンベ等に保管されている
- 2: 試薬類であるか
- 3: 屋内に保管されている
- 4: 開放空間での人体への影響がない

第2表 島根原子力発電所の固定源整理表（敷地内 ボンベ）（3/4）

有毒化学物質名	保管場所	貯蔵施設	濃度	内容量	有毒ガス判断		調査対象整理				調査対象
					a	b	1	2	3	4	
ハロン 1301	緊急時対策所	ガスボンベ	—	75kg × 9本 60kg × 1本 25kg × 1本	○	—	○	—	—	—	—
	通信棟	ガスボンベ	—	75kg × 2本 30kg × 1本	○	—	○	—	—	—	—
プロパン	サイトバンカ建物	ガスボンベ	100%	13.4L × 1本	○	—	○	—	—	—	—
	所内ボイラー・純水装置建物補助ボイラープロパンガスボンベ庫	ガスボンベ	100%	50kg × 6本	○	—	○	—	—	—	—
混合ガス (ブタン+プロパン)	訓練センター1号館	ガスボンベ	37% 63%	170g × 1本	○	—	○	—	—	—	—
			30% 70%	350g × 2本	○	—	○	—	—	—	—
アセチレン	放射化学分析室	ガスボンベ	98%	7kg × 1本	○	—	○	—	—	—	—
	訓練センター1号館	ガスボンベ	98%	2kg × 1本	○	—	○	—	—	—	—
混合ガス (ヘリウム+イソブタン)	放射化学分析室	ガスボンベ	99% 1%	10L × 1本	○	—	○	—	—	—	—
	放射能測定室	ガスボンベ	99% 1%	10L × 1本	○	—	○	—	—	—	—
混合ガス (メタン+アルゴン)	放射化学分析室	ガスボンベ	10%	10L × 4本	○	—	○	—	—	—	—
	3号炉放射化学分析室	ガスボンベ	10%	10L × 1本	○	—	○	—	—	—	—
酸素	取水槽	ガスボンベ	99.5%	7m ³ × 18本	○	—	○	—	—	—	—
	訓練センター1号館	ガスボンベ	100%	1.5Nm ³ × 1本	○	—	○	—	—	—	—
	2号炉廃棄物処理建物	ガスボンベ	4.75%	10L × 1本	○	—	○	—	—	—	—
	所内ボイラー・純水装置建物	ガスボンベ	9.75%	10L × 2本	○	—	○	—	—	—	—
	3号機補助ボイラ建物	ガスボンベ	25%	3.4L × 2本	○	—	○	—	—	—	—
	3号炉原子炉建物	ガスボンベ	4%	47L × 2本	○	—	○	—	—	—	—

- a : ガス化する
- b : エアロゾル化する
- 1 : ボンベ等に保管されている
- 2 : 試薬類であるか
- 3 : 屋内に保管されている
- 4 : 開放空間での人体への影響がない

第2表 島根原子力発電所の固定源整理表（敷地内 ボンベ）（4 / 4）

有毒化学 物質名	保管場所	貯蔵施設	濃度	内容量	有毒 ガス 判断		調査対象整理				調 査 対 象
					a	b	1	2	3	4	
二酸化 硫黄	所内ボイラー・純水 装置建物	ガスボンベ	0.0972%	10L × 2本	○	-	○	-	-	-	-
	3号機補助ボイラ建 物	ガスボンベ	0.1%	3.4L × 2本	○	-	○	-	-	-	-
一酸化 窒素	所内ボイラー・純水 装置建物	ガスボンベ	0.0194%	10L × 2本	○	-	○	-	-	-	-
	3号機補助ボイラ建 物	ガスボンベ	0.05%	3.4L × 2本	○	-	○	-	-	-	-
六フッ化 硫黄	7号倉庫	ガスボンベ	-	50kg × 1本	○	-	○	-	-	-	-

a : ガス化する

b : エアロゾル化する

1 : ボンベ等に保管されている

2 : 試薬類であるか

3 : 屋内に保管されている

4 : 開放空間での人体への影響がない

第3表 島根原子力発電所の固定源整理表
(敷地内 機器【冷媒】) (1/4)

令和元年12月末時点

有毒化学物質	保管場所	貯蔵施設	濃度	内容量	有毒ガス判断		調査対象整理				調査対象
					a	b	1	2	3	4	
HCFC-22	1号炉 廃棄物処理建物	1号炉 A/B-希ガス 冷凍機	100%	5kg	○	-	×	×	○*	-	-
	1号炉 タービン建物	1号炉 タービン建物 タービン建屋冷 凍機	100%	198 kg	○	-	×	×	○*	-	-
	1号炉 タービン建物	1号炉 中央制御室空調 換気系冷凍機	100%	24 kg	○	-	×	×	○*	-	-
	1号炉 廃棄物処理建物	1号炉 廃棄物処理建物 放管室冷凍機	100%	24 kg	○	-	×	×	○*	-	-
	1号炉 廃棄物処理建物	1号炉 排ガス冷凍機	100%	2.5 kg	○	-	×	×	○*	-	-
	2号炉 廃棄物処理建物	2号炉 固化系冷水ユニ ット内部冷凍機	100%	30kg	○	-	×	×	○*	-	-
	1号原子炉建物	2号炉 排ガス除湿冷凍 機 1次側冷媒	100%	2.5 kg	○	-	×	×	○*	-	-
	所内ボイラー・ 純水装置建物	4号HB圧縮空 気除湿器(4号 HB室2FL)	100%	0.2 kg	○	-	×	×	○*	-	-
	サイトバンカ建 物	サイトバンカ 空調換気設備冷 凍機	100%	29kg	○	-	×	×	○*	-	-
	サイトバンカ建 物	サイトバンカ設 備A-建物排気 モニタサンプリ ングラック	100%	0.36 kg	○	-	×	×	○*	-	-
サイトバンカ建 物	サイトバンカ設 備B-建物排気 モニタサンプリ ングラック	100%	0.36 kg	○	-	×	×	○*	-	-	

a:ガス化する

b:エアロゾル化する

1:ポンベ等に保管されている

2:試薬類であるか

3:屋内に保管されている

4:開放空間での人体への影響がない

※:冷媒(フロン類)は防護判断基準値(8,000~32,000ppm)が高く、漏えいした場合でも建屋内で希釈された時点で防護判断基準値を下回り、大気中に多量に放出されるおそれがないため、調査対象外

第3表 島根原子力発電所の固定源整理表
(敷地内 機器【冷媒】) (2/4)

有毒化学物質	保管場所	貯蔵施設	濃度	内容量	有毒ガス判断		調査対象整理				調査対象
					a	b	1	2	3	4	
HFC-134a	1号炉 原子炉建物	1号炉 ドライウエル冷凍機	100%	39 kg	○	—	×	×	○*	—	—
	1号炉 原子炉建物	1号炉 ターボ冷凍機	100%	650 kg	○	—	×	×	○*	—	—
	1号炉 排気筒モニター 建物	1号炉 A-排気筒トリチウム捕集装置 (高压側)	100%	0.36 kg	○	—	×	×	○*	—	—
	1号炉 排気筒モニター 建物	1号炉 B-排気筒トリチウム捕集装置 (高压側)	100%	0.36 kg	○	—	×	×	○*	—	—
	2号炉 排気筒モニター 建物	2号炉 A-排気筒トリチウム捕集装置 (高压側)	100%	0.36 kg	○	—	×	×	○*	—	—
	2号炉 排気筒モニター 建物	2号炉 B-排気筒トリチウム捕集装置 (高压側)	100%	0.36 kg	○	—	×	×	○*	—	—
	2号炉 原子炉建物	2号炉 空調換気設備冷却水系冷凍機	100%	1400 kg	○	—	×	×	○*	—	—
	2号炉 廃棄物処理建物	2号炉 A/B-中央制御室空調換気系 冷凍機	100%	1600 kg	○	—	×	×	○*	—	—
	3号炉 原子炉建物	排気筒放射線モニタトリチウム 捕集装置冷凍機	100%	1.08 kg	○	—	×	×	○*	—	—
	3号炉 原子炉建物	換気空調補機非常用冷却水系 冷凍機(A)	100%	550 kg	○	—	×	×	○*	—	—
	3号炉 原子炉建物	換気空調補機非常用冷却水系 冷凍機(B)	100%	550 kg	○	—	×	×	○*	—	—

a:ガス化する

b:エアロゾル化する

1:ボンベ等に保管されている

2:試薬類であるか

3:屋内に保管されている

4:開放空間での人体への影響がない

※:冷媒(フロン類)は防護判断基準値(8,000~32,000ppm)が高く、漏えいした場合でも建屋内で希釈された時点で防護判断基準値を下回り、大気中に多量に放出されるおそれがないため、調査対象外

第3表 島根原子力発電所の固定源整理表
(敷地内 機器【冷媒】) (3/4)

有毒化学物質	保管場所	貯蔵施設	濃度	内容量	有毒ガス判断		調査対象整理				調査対象
					a	b	1	2	3	4	
HFC-134a	3号炉 原子炉建物	換気空調補機非常用冷却水系冷凍機(C)	100%	550 kg	○	—	×	×	○*	—	—
	3号炉 原子炉建物	換気空調補機非常用冷却水系冷凍機(D)	100%	550 kg	○	—	×	×	○*	—	—
	3号炉 タービン建物	換気空調補機非常用冷却水系冷凍機(A)	100%	750 kg	○	—	×	×	○*	—	—
	3号炉 タービン建物	換気空調補機非常用冷却水系冷凍機(B)	100%	750 kg	○	—	×	×	○*	—	—
	3号炉 タービン建物	換気空調補機非常用冷却水系冷凍機(C)	100%	750 kg	○	—	×	×	○*	—	—
	サイトバンカ建物	サイトバンカ設備A-排気筒トリチウム捕集装置(高压側)	100%	0.35 kg	○	—	×	×	○*	—	—
	サイトバンカ建物	サイトバンカ設備B-排気筒トリチウム捕集装置(高压側)	100%	0.35 kg	○	—	×	×	○*	—	—
	サイトバンカ建物	サイトバンカ設備 焼却炉排ガスモニタサンプリングラック	100%	0.36 kg	○	—	×	×	○*	—	—
	所内ボイラー・純水装置建物	3号HB排ガス分析計FAクーラー(3号HB室)	100%	0.4 kg	○	—	×	×	○*	—	—
HFC-404A	1号炉 タービン建物	1号炉A-タービン建物排気筒トリチウム捕集装置	100%	1.1 kg	○	—	×	×	○*	—	—
	1号炉 タービン建物	1号炉B-タービン建物排気筒トリチウム捕集装置	100%	1.1 kg	○	—	×	×	○*	—	—

a:ガス化する

b:エアロゾル化する

1:ボンベ等に保管されている

2:試薬類であるか

3:屋内に保管されている

4:開放空間での人体への影響がない

※:冷媒(フロン類)は防護判断基準値(8,000~32,000ppm)が高く、漏えいした場合でも建屋内で希釈された時点で防護判断基準値を下回り、大気中に多量に放出されるおそれがないため、調査対象外

第3表 島根原子力発電所の固定源整理表
(敷地内 機器【冷媒】) (4/4)

有毒化学物質	保管場所	貯蔵施設	濃度	内容量	有毒ガス判断		調査対象整理				調査対象
					a	b	1	2	3	4	
HFC-407C	3号炉 サービス建物	サービス建物冷凍機(A)	100%	130 kg	○	—	×	×	○*	—	—
	3号炉 サービス建物	サービス建物冷凍機(B)	100%	130 kg	○	—	×	×	○*	—	—
	3号炉 タービン建物	気体廃棄物処理系冷凍機(A)	100%	1 kg	○	—	×	×	○*	—	—
	3号炉 タービン建物	気体廃棄物処理系冷凍機(B)	100%	1 kg	○	—	×	×	○*	—	—
	所内ボイラー・ 純水装置建物	3号HB圧縮空気除湿器(3号HB室)	100%	0.08 kg	○	—	×	×	○*	—	—
	1号炉 排気筒モニター建物	1号炉排気筒モニタ室(東側)	100%	2.3 kg	○	—	×	×	○*	—	—
	1号炉 排気筒モニター建物	1号炉排気筒モニタ室(西側)	100%	2.3 kg	○	—	×	×	○*	—	—
	所内ボイラー・ 純水装置建物	4号HB圧縮空気除湿器(4号HB室1FL)	100%	0.33 kg	○	—	×	×	○*	—	—
	所内ボイラー・ 純水装置建物	4号HB現地盤エアコン(4号HB室1FL)	100%	1.7 kg	○	—	×	×	○*	—	—
	1号炉 タービン建物	1号炉グランドシール排ガスモニターサンプリングラック	100%	0.16 kg	○	—	×	×	○*	—	—
	屋外(1号炉原子炉南側ヤード)	原子炉建物空気冷却設備	100%	165 kg	○	—	○	×	×	×	—
	3号炉 原子炉建物	CRD交換装置冷凍式エアドライヤ	100%	0.45 kg	○	—	×	×	○*	—	—

a:ガス化する

b:エアロゾル化する

1:ボンベ等に保管されている

2:試薬類であるか

3:屋内に保管されている

4:開放空間での人体への影響がない

※:冷媒(フロン類)は防護判断基準値(8,000~32,000ppm)が高く、漏えいした場合でも建屋内で希釈された時点で防護判断基準値を下回り、大気中に多量に放出されるおそれがないため、調査対象外

第4表 島根原子力発電所の固定源整理表（敷地内 機器【遮断器】）

令和元年12月末時点

有毒化学物質	保管場所	貯蔵施設	濃度	内容量	有毒ガス判断		調査対象整理				調査対象
					a	b	1	2	3	4	
六フッ化硫黄	2号開閉所	遮断器	100%	3832.2 kg	○	—	×	×	×	○	—
	第2—66kV開閉所	遮断器	100%	130 kg	○	—	×	×	×	○	—
	1号屋内開閉所	遮断器	100%	2422.2 kg	○	—	×	×	○*	—	—
	新2号倉庫	遮断器	100%	50 kg	○	—	×	×	○*	—	—
	500kV開閉所	遮断器	100%	7005 kg	○	—	×	×	×	○	—
	7号倉庫	遮断器	100%	106.8 kg	○	—	×	×	○*	—	—
	3号タービン建物	遮断器	100%	199 kg	○	—	×	×	○*	—	—
220kV開閉所	遮断器	100%	350 kg	○	—	×	×	×	○	—	

a：ガス化する

b：エアロゾル化する

1：ボンベ等に保管されている

2：試薬類であるか

3：屋内に保管されている

4：開放空間での人体への影響がない

※：六フッ化硫黄は防護判断基準値（220,000ppm）が高く、漏えいした場合でも建屋内で希釈された時点で防護判断基準値を下回り、大気中に多量に放出されるおそれがないため、調査対象外

第5表 島根原子力発電所の固定源整理表（敷地内 試薬類）（1/12）

令和元年12月末時点

有毒化学物質	保管場所	性状	容器	内容量	有毒ガス判断		調査対象整理				調査対象
					a	b	1	2	3	4	
N-1-ナフチル エチレンジアミン 二塩酸塩	一般 化学室	固体	ガラス瓶	25g × 1本	-	-	-	○	-	-	-
アミド硫酸 アンモニウム		固体	ガラス瓶	25g × 1本	-	-	-	○	-	-	-
エタノール		液体	ガラス瓶	500mL × 2本	-	-	-	○	-	-	-
しゅう酸 ナトリウム		液体	ポリ容器	500mL × 1本	-	-	-	○	-	-	-
しゅう酸二水和物		液体	ポリ容器	500mL × 1本	-	-	-	○	-	-	-
すず		固体	ポリ容器	500g × 1本	-	-	-	○	-	-	-
スルファニル アミド		固体	ガラス瓶	500g × 1本	-	-	-	○	-	-	-
フェノール フタリン		固体	ガラス瓶	25g × 1本	-	-	-	○	-	-	-
フタル酸水素 カリウム		固体	アルミ袋	50g × 22袋	-	-	-	○	-	-	-
プロモクレゾール グリーン		液体	ガラス瓶	100mL × 1本	-	-	-	○	-	-	-
ヘキサン		液体	ガラス瓶	500mL × 2本	-	-	-	○	-	-	-
メチルオレンジ		液体	ガラス瓶	100mL × 1本	-	-	-	○	-	-	-
リン酸二水素 カリウム (pH7 標準粉末)		固体	アルミ袋	50g × 24袋	-	-	-	○	-	-	-
亜硝酸ナトリウム		液体	ポリ容器	100mL × 1本	-	-	-	○	-	-	-
塩化カリウム		液体	ポリ容器	250mL × 1本	-	-	-	○	-	-	-
塩化すず(II) 二水和物		固体	ガラス瓶	25g × 3本	-	-	-	○	-	-	-
塩化水素		液体	ガラス瓶	500mL × 1本	-	-	-	○	-	-	-
過マンガン酸 カリウム		液体	ガラス瓶	500mL × 2本	-	-	-	○	-	-	-
過酸化水素		液体	ポリ容器	500mL × 1本	-	-	-	○	-	-	-
四ホウ酸ナトリウ ム十水和物		固体	アルミ袋	50g × 30袋	-	-	-	○	-	-	-

a : ガス化する

b : エアロゾル化する

1 : ボンベ等に保管されている

2 : 試薬類であるか

3 : 屋内に保管されている

4 : 開放空間での人体への影響がない

第5表 島根原子力発電所の固定源整理表（敷地内 試薬類）（2/12）

有毒化学物質	保管場所	性状	容器	内容量	有毒ガス判断		調査対象整理				調査対象
					a	b	1	2	3	4	
七モリブデン酸 六アンモニウム 四水和物	一般 化学室	固体	ポリ容器	500g × 2本	-	-	-	○	-	-	-
水酸化ナトリウム		液体	ポリ容器	500mL × 3本	-	-	-	○	-	-	-
硫酸		液体	ポリ容器	500mL × 2本	-	-	-	○	-	-	-
硫酸銅(II) 五水和物		固体	ポリ容器	500g × 1本	-	-	-	○	-	-	-
L(+)- アスコルビン酸	放射化学 分析室	固体	ポリ容器	500g × 2本	-	-	-	○	-	-	-
N-1-ナフチル エチレンジアミン 二塩酸塩		固体	ガラス瓶	25g × 1本	-	-	-	○	-	-	-
アンモニア		液体	ポリ容器	500mL × 4本	-	-	-	○	-	-	-
炭酸アンモニウム		固体	ポリ容器	500g × 2本	-	-	-	○	-	-	-
エタノール		液体	ガラス瓶	500mL × 4本	-	-	-	○	-	-	-
		液体	ポリ容器	500mL × 1本	-	-	-	○	-	-	-
クロム酸カリウム (六価クロム)		固体	ガラス瓶	100g × 1本	-	-	-	○	-	-	-
しゅう酸 ナトリウム		液体	ポリ容器	500mL × 1本	-	-	-	○	-	-	-
しゅう酸二水和物		固体	ガラス瓶	500g × 2本	-	-	-	○	-	-	-
		固体	ポリ容器	500g × 1本	-	-	-	○	-	-	-
スルファニル アミド		固体	ガラス瓶	500g × 1本	-	-	-	○	-	-	-
チオシアン 酸水銀(II)		液体	ガラス瓶	50mL × 1本	-	-	-	○	-	-	-
フェノール フタリン		固体	ガラス瓶	25g × 1本	-	-	-	○	-	-	-
フタル酸水素 カリウム		固体	アルミ袋	50g × 1袋	-	-	-	○	-	-	-
ヘキサン		液体	ガラス瓶	500mL × 1本	-	-	-	○	-	-	-
メタンスルホン酸		液体	ガラス瓶	25mL × 1本	-	-	-	○	-	-	-
メチルオレンジ	液体	ガラス瓶	100mL × 1本	-	-	-	○	-	-	-	
りん酸	液体	プラスチ ック容器	250mL × 1本	-	-	-	○	-	-	-	

a:ガス化する

b:エアロゾル化する

1:ボンベ等に保管されている

2:試薬類であるか

3:屋内に保管されている

4:開放空間での人体への影響がない

第5表 島根原子力発電所の固定源整理表（敷地内 試薬類）（3/12）

有毒化学物質	保管場所	性状	容器	内容量	有毒ガス判断		調査対象整理				調査対象
					a	b	1	2	3	4	
亜硝酸ナトリウム	放射化学 分析室	固体	ポリ容器	100mL × 1本	-	-	-	○	-	-	-
塩化アンモニウム		固体	ガラス瓶	100mL × 1本	-	-	-	○	-	-	-
塩化カリウム		液体	ポリ容器	250mL × 1本	-	-	-	○	-	-	-
塩化すず(II) 二水和物		固体	ガラス瓶	25g × 1本	-	-	-	○	-	-	-
塩化ナトリウム (塩化物イオン 標準液)		液体	ガラス瓶	100mL × 1本	-	-	-	○	-	-	-
塩化ナトリウム (ナトリウム 標準液)		液体	ポリ容器	100mL × 1本	-	-	-	○	-	-	-
塩化水素		液体	ガラス瓶	500mL × 2本	-	-	-	○	-	-	-
塩化鉄(III) 六水和物		固体	ガラス瓶	25g × 1本	-	-	-	○	-	-	-
過マンガン酸 カリウム		液体	ガラス瓶	500mL × 1本	-	-	-	○	-	-	-
過酸化水素		液体	ポリ容器	500mL × 1本	-	-	-	○	-	-	-
四ホウ酸ナトリウ ム十水和物		固体	アルミ袋	50g × 1袋	-	-	-	○	-	-	-
七モリブデン酸 六アンモニウム 四水和物		固体	ポリ容器	500g × 2本	-	-	-	○	-	-	-
硝酸		液体	ガラス瓶	500mL × 9本	-	-	-	○	-	-	-
硝酸アンモニウム		固体	ポリ容器	500g × 1本	-	-	-	○	-	-	-
硝酸カリウム (硝酸イオン 標準液)		液体	ガラス 容器	100mL × 1本	-	-	-	○	-	-	-
硝酸カルシウム (カルシウム 標準液)		液体	ガラス 容器	100mL × 1本	-	-	-	○	-	-	-
硝酸 ストロンチウム		固体	ポリ容器	25g × 1本	-	-	-	○	-	-	-
硝酸ニッケル (ニッケル 標準液)		液体	ポリ容器	100mL × 1本	-	-	-	○	-	-	-
硝酸バリウム	固体	ガラス瓶	25g × 1本	-	-	-	○	-	-	-	

a:ガス化する

b:エアロゾル化する

1:ポンベ等に保管されている

2:試薬類であるか

3:屋内に保管されている

4:開放空間での人体への影響がない

第5表 島根原子力発電所の固定源整理表（敷地内 試薬類）（4/12）

有毒化学物質	保管場所	性状	容器	内容量	有毒ガス判断		調査対象整理				調査対象
					a	b	1	2	3	4	
硝酸マグネシウム 六水和物 (マグネシウム 標準液1)	放射化学 分析室	液体	ポリ容器	100mL × 1本	-	-	-	○	-	-	-
硝酸亜鉛 (亜鉛標準液)		液体	ポリ容器	100mL × 1本	-	-	-	○	-	-	-
硝酸銀		固体	ガラス瓶	500g × 1本	-	-	-	○	-	-	-
硝酸鉄(Ⅲ) (鉄標準液)		液体	ポリ容器	100mL × 1本	-	-	-	○	-	-	-
硝酸銅(Ⅱ) (銅標準液)		液体	ポリ容器	100mL × 1本	-	-	-	○	-	-	-
酢酸アンモニウム		液体	ポリ容器	500mL × 2本	-	-	-	○	-	-	-
水酸化カリウム		液体	ポリ容器	500mL × 1本	-	-	-	○	-	-	-
水酸化ナトリウム		液体	ポリ容器	500mL × 2本	-	-	-	○	-	-	-
		固体	ポリ容器	500g × 6本	-	-	-	○	-	-	-
炭酸ナトリウム		液体	ポリ容器	250mL × 1本	-	-	-	○	-	-	-
炭酸水素 ナトリウム		液体	ポリ容器	250mL × 1本	-	-	-	○	-	-	-
二クロム酸 カリウム (クロム標準液 1)		液体	ガラス瓶	100mL × 1本	-	-	-	○	-	-	-
硫酸		液体	ガラス瓶	500mL × 5本	-	-	-	○	-	-	-
硫酸アンモニウム 鉄(Ⅲ)・12水		固体	ガラス瓶	500g × 1本	-	-	-	○	-	-	-
硫酸ナトリウム		液体	ガラス瓶	100mL × 1本	-	-	-	○	-	-	-
硫酸銅(Ⅱ) 五水和物		固体	ポリ容器	500g × 1本	-	-	-	○	-	-	-
1, 2, 4トリメ チルベンゼン エトキシアルキ ルフェノール		液体	ガラス瓶	1L × 1本	-	-	-	○	-	-	-
ピロ硫酸カリウム (クロム試薬)		固体	ガラス瓶	100g × 5本	-	-	-	○	-	-	-
フェノール フタレイン溶液	液体	ガラス瓶	100mL × 3本	-	-	-	○	-	-	-	

a:ガス化する

b:エアロゾル化する

1:ポンベ等に保管されている

2:試薬類であるか

3:屋内に保管されている

4:開放空間での人体への影響がない

第5表 島根原子力発電所の固定源整理表（敷地内 試薬類）（5/12）

有毒化学物質	保管場所	性状	容器	内容量	有毒ガス判断		調査対象整理				調査対象
					a	b	1	2	3	4	
硫酸ナトリウム (陰イオン標準液 Ⅳ)	放射化学 分析室	液体	ガラス瓶	50mL × 1本	-	-	-	○	-	-	-
プロモクレゾール グリーン		液体	ポリ容器	100mL × 1本	-	-	-	○	-	-	-
塩化マグネシウム (陽イオン混合 標準液Ⅱ)		液体	ポリ容器	50mL × 1本	-	-	-	○	-	-	-
リン酸二水素 カリウム (pH7 標準粉末)		固体	アルミ袋	50g × 1袋	-	-	-	○	-	-	-
L (+) - アスコルビン酸	3号炉 放射化学 分析室・ 一般 化学室	固体	ポリ容器	500g × 1本	-	-	-	○	-	-	-
N-1-ナフチル エチレンジアミン 二塩酸塩		固体	ガラス瓶	25g × 2本	-	-	-	○	-	-	-
アミド硫酸 アンモニウム		固体	ガラス瓶	25g × 2本	-	-	-	○	-	-	-
アンモニア		液体	ポリ容器	500mL × 3本	-	-	-	○	-	-	-
炭酸アンモニウム		固体	ポリ容器	500g × 1本	-	-	-	○	-	-	-
エタノール		液体	ガラス瓶	500mL × 6本	-	-	-	○	-	-	-
クロム酸カリウム (六価クロム)		固体	ポリ容器	100g × 1本	-	-	-	○	-	-	-
しゅう酸 ナトリウム		液体	ポリ容器	500mL × 10本	-	-	-	○	-	-	-
しゅう酸二水和物		固体	ガラス瓶	500g × 2本	-	-	-	○	-	-	-
すず		固体	ポリ容器	500g × 1本	-	-	-	○	-	-	-
スルファニル アミド		固体	ガラス瓶	500g × 2本	-	-	-	○	-	-	-
チオシアン酸 水銀(Ⅱ)		固体	ガラス瓶	50g × 2本	-	-	-	○	-	-	-
フェノール フタリン		固体	ガラス瓶	25g × 2本	-	-	-	○	-	-	-
プロモクレゾール グリーン		液体	ガラス瓶	100mL × 2本	-	-	-	○	-	-	-
ヘキサン	液体	ガラス瓶	500mL × 10本	-	-	-	○	-	-	-	

a:ガス化する

b:エアロゾル化する

1:ボンベ等に保管されている

2:試薬類であるか

3:屋内に保管されている

4:開放空間での人体への影響がない

第5表 島根原子力発電所の固定源整理表（敷地内 試薬類）（6/12）

有毒化学物質	保管場所	性状	容器	内容量	有毒ガス判断		調査対象整理				調査対象
					a	b	1	2	3	4	
メタンスルホン酸	3号炉放射化学分析室・一般化学室	液体	ガラス瓶	25mL × 2本	-	-	-	○	-	-	-
メチルオレンジ		液体	ガラス瓶	500mL × 2本	-	-	-	○	-	-	-
メチルレッド		液体	ガラス瓶	100mL × 2本	-	-	-	○	-	-	-
りん酸		液体	プラスチック容器	250mL × 2個	-	-	-	○	-	-	-
りん酸二水素カリウム		液体	ガラス容器	100mL × 1本	-	-	-	○	-	-	-
亜硝酸ナトリウム（亜硝酸イオン標準液）		液体	ポリ容器	100mL × 2本	-	-	-	○	-	-	-
塩化アンモニウム（アンモニウムイオン標準液）		液体	ガラス瓶	100mL × 2本	-	-	-	○	-	-	-
塩化カリウム		液体	ポリ容器	250mL × 2個	-	-	-	○	-	-	-
塩化すず(II)二水和物		固体	ガラス瓶	25g × 2本	-	-	-	○	-	-	-
塩化ナトリウム（塩化物イオン標準液）		液体	ガラス瓶	100mL × 2本	-	-	-	○	-	-	-
塩化ナトリウム（ナトリウム標準液）		液体	ポリ容器	100mL × 2本	-	-	-	○	-	-	-
塩化水素		液体	ガラス瓶	500mL × 5本	-	-	-	○	-	-	-
チオ尿素		液体	ポリ容器	100mL × 2本	-	-	-	○	-	-	-
塩化鉄(III)六水和物		固体	ガラス瓶	25g × 1本	-	-	-	○	-	-	-
過マンガン酸カリウム		液体	ガラス瓶	500mL × 7本	-	-	-	○	-	-	-
過酸化水素		液体	ポリ容器	500mL × 3本	-	-	-	○	-	-	-
酸化ランタン		固体	ガラス瓶	25g × 2本	-	-	-	○	-	-	-
四ホウ酸ナトリウム十水和物		固体	アルミ袋	50g × 10袋	-	-	-	○	-	-	-
七モリブデン酸六アンモニウム四水和物		固体	ポリ容器	500g × 1本	-	-	-	○	-	-	-
硝酸		液体	ガラス瓶	500mL × 15本	-	-	-	○	-	-	-
硝酸アンモニウム	固体	ガラス瓶	500g × 2本	-	-	-	○	-	-	-	

- a : ガス化する
- b : エアロゾル化する
- 1 : ボンベ等に保管されている
- 2 : 試薬類であるか
- 3 : 屋内に保管されている
- 4 : 開放空間での人体への影響がない

第5表 島根原子力発電所の固定源整理表（敷地内 試薬類）（7/12）

有毒化学物質	保管場所	性状	容器	内容量	有毒ガス判断		調査対象整理				調査対象
					a	b	1	2	3	4	
硝酸カリウム	3号炉放射化学分析室・一般化学室	液体	ガラス瓶	100mL × 2本	-	-	-	○	-	-	-
硝酸カルシウム		液体	ガラス瓶	100mL × 2本	-	-	-	○	-	-	-
硝酸ストロンチウム		固体	ガラス瓶	25g × 1本	-	-	-	○	-	-	-
硝酸ニッケル		液体	ポリ容器	100mL × 2本	-	-	-	○	-	-	-
硝酸バリウム		固体	ガラス瓶	25g × 1本	-	-	-	○	-	-	-
硝酸マグネシウム六水和物		液体	ポリ容器	100mL × 2本	-	-	-	○	-	-	-
硝酸亜鉛		液体	ポリ容器	100mL × 2本	-	-	-	○	-	-	-
硝酸銀		固体	ガラス瓶	500g × 1本	-	-	-	○	-	-	-
硝酸鉄(Ⅲ)		固体	ポリ容器	100mL × 2本	-	-	-	○	-	-	-
硝酸銅(Ⅱ)		液体	ポリ容器	100mL × 2本	-	-	-	○	-	-	-
酢酸アンモニウム		液体	ポリ容器	500mL × 1本	-	-	-	○	-	-	-
水酸化ナトリウム		液体	ポリ容器	500mL × 1本	-	-	-	○	-	-	-
		固体	ポリ容器	500g × 20本	-	-	-	○	-	-	-
炭酸ナトリウム		溶液	ポリ容器	250mL × 2本	-	-	-	○	-	-	-
炭酸水素ナトリウム		溶液	ポリ容器	250mL × 2本	-	-	-	○	-	-	-
二クロム酸カリウム		溶液	ガラス瓶	100mL × 2本	-	-	-	○	-	-	-
硫酸		溶液	ポリ容器	500mL × 2本	-	-	-	○	-	-	-
		溶液	ガラス瓶	500mL × 5本	-	-	-	○	-	-	-
硫酸アンモニウム鉄(Ⅲ)・12水		固体	ガラス瓶	500g × 4本	-	-	-	○	-	-	-
硫酸ナトリウム		液体	ガラス瓶	100mL × 2本	-	-	-	○	-	-	-
	固体	ポリ容器	500g × 2本	-	-	-	○	-	-	-	
硫酸銅(Ⅱ)五水和物	固体	ポリ容器	500g × 2本	-	-	-	○	-	-	-	
1, 2, 4-トリメチルベンゼン(インスタゲル)	液体	ガラス瓶	500mL × 4本	-	-	-	○	-	-	-	
ピロ硫酸カリウム(クロム試薬)	固体	アルミ袋	100g × 2本	-	-	-	○	-	-	-	
フェノールフタレイン	液体	ガラス瓶	100mL × 1本	-	-	-	○	-	-	-	

a : ガス化する

b : エアロゾル化する

1 : ボンベ等に保管されている

2 : 試薬類であるか

3 : 屋内に保管されている

4 : 開放空間での人体への影響がない

第5表 島根原子力発電所の固定源整理表（敷地内 試薬類）（8/12）

有毒化学物質	保管場所	性状	容器	内容量	有毒ガス判断		調査対象整理				調査対象
					a	b	1	2	3	4	
フタル酸水素カリウム	3号炉放射化学分析室・一般化学室	固体	アルミ袋	50g × 10袋	-	-	-	○	-	-	-
硫酸ナトリウム（陰イオン標準液Ⅳ）		液体	ガラス瓶	100mL × 2本	-	-	-	○	-	-	-
ペルオキシ二硫酸アンモニウム（TOC計用酸化剤）		液体	プラスチック容器	250mL × 2個	-	-	-	○	-	-	-
リン酸二水素カリウム（pH7標準粉末）		固体	アルミ袋	50g × 10袋	-	-	-	○	-	-	-
塩化マグネシウム（陽イオン混合標準液Ⅱ）		液体	ガラス瓶	200mL × 2本	-	-	-	○	-	-	-
メタけい酸ナトリウム（シリカ標準液）		溶液	ポリ容器	100mL × 2本	-	-	-	○	-	-	-
L (+) - アスコルビン酸	環境実験室	固体	ポリ容器	500g × 5本	-	-	-	○	-	-	-
アンモニア		液体	ポリ容器	500mL × 3本	-	-	-	○	-	-	-
硝酸コバルト(Ⅱ)		液体	ポリ容器	100mL × 12本	-	-	-	○	-	-	-
シュウ酸二水和物		固体	ポリ容器	500g × 5本	-	-	-	○	-	-	-
セシウム標準液		液体	ポリ容器	100mL × 7本	-	-	-	○	-	-	-
チオアセトアミド		固体	ガラス瓶	25g × 8本	-	-	-	○	-	-	-
マンガン		液体	ポリ容器	250mL × 6本	-	-	-	○	-	-	-
リンモリブデン酸アンモニウムn水和物		固体	ガラス瓶	25g × 8本	-	-	-	○	-	-	-
硝酸亜鉛		液体	ポリ容器	250mL × 4本	-	-	-	○	-	-	-
塩酸		液体	ガラス瓶	500mL × 2本	-	-	-	○	-	-	-
過マンガン酸カリウム		液体	ガラス瓶	500mL × 2本	-	-	-	○	-	-	-
過酸化水素		液体	ポリ容器	500mL × 3本	-	-	-	○	-	-	-
酸化マンガン		液体	ポリ容器	500mL × 2本	-	-	-	○	-	-	-
七モリブデン酸六アンモニウム四水和物	固体	ポリ容器	500g × 2本	-	-	-	○	-	-	-	

a：ガス化する

b：エアロゾル化する

1：ボンベ等に保管されている

2：試薬類であるか

3：屋内に保管されている

4：開放空間での人体への影響がない

第5表 島根原子力発電所の固定源整理表（敷地内 試薬類）（9/12）

有毒化学物質	保管場所	性状	容器	内容量	有毒ガス判断		調査対象整理				調査対象
					a	b	1	2	3	4	
硝酸	環境 実験室	液体	ガラス瓶	500mL × 1本	-	-	-	○	-	-	-
硝酸リン		液体	ガラス瓶	500mL × 1本	-	-	-	○	-	-	-
水酸化ナトリウム		液体	ポリ容器	500mL × 1本	-	-	-	○	-	-	-
硝酸鉄(Ⅲ)		液体	ポリ容器	250mL × 3本	-	-	-	○	-	-	-
硫酸		液体	ガラス瓶	500mL × 5本	-	-	-	○	-	-	-
ウルチマゴールド LLT		液体	ガラス瓶	2.5L × 2本 1L × 1本	-	-	-	○	-	-	-
塩素	2号炉 放水路モ ニタ建物	固体	袋	0.1g × 150袋	-	-	-	○	-	-	-
フタル酸塩	管理事務 所1号館	液体	ポリ容器	500mL × 2本	-	-	-	○	-	-	-
中性リン酸塩		液体	ポリ容器	500mL × 2本	-	-	-	○	-	-	-
濃縮炭酸塩		液体	ポリ容器	500mL × 2本	-	-	-	○	-	-	-
シンナー		液体	缶	4L × 2本	-	-	-	○	-	-	-
高分子アクリル酸	1号炉 廃棄物 処理建物	液体	ポリ容器	1000mL × 1本	-	-	-	○	-	-	-
硫酸第一鉄	1号炉 鉄イオン 注入装置 廻り	固体	紙袋	25kg × 60袋	-	-	-	○	-	-	-
シリカゲル	1号炉 排気筒下	固体	金属容器	4.2kg × 1個	-	-	-	○	-	-	-
シリカ・アルミナ ゲル	2号炉 タービン 建物	固体	金属容器	45kg × 1個	-	-	-	○	-	-	-
シリカゲル		固体	金属容器	0.135g × 1個	-	-	-	○	-	-	-
硫酸第一鉄	2号炉 鉄イオン 注入装置 廻り	固体	紙袋	25kg × 60袋	-	-	-	○	-	-	-
りん酸塩	2号炉 廃棄物 処理建物	固体	ポリ容器	12kg × 3個	-	-	-	○	-	-	-
非結晶性シリカ		液体	ポリ容器	9kg × 3個	-	-	-	○	-	-	-
		液体	ポリ容器	16kg × 5個	-	-	-	○	-	-	-
りん酸二水素 ナトリウム		固体	ポリ容器	10kg × 5個	-	-	-	○	-	-	-
泡消火薬剤		液体	ポリ容器	20L × 3個	-	-	-	○	-	-	-

a:ガス化する

b:エアロゾル化する

1:ボンベ等に保管されている

2:試薬類であるか

3:屋内に保管されている

4:開放空間での人体への影響がない

第5表 島根原子力発電所の固定源整理表（敷地内 試薬類）（10/12）

有毒化学物質	保管場所	性状	容器	内容量	有毒ガス判断		調査対象整理				調査対象
					a	b	1	2	3	4	
KCL粉末	2号炉 廃棄物 処理建物	固体	ポリ容器	500g × 5本	-	-	-	○	-	-	-
PH標準粉末 (PH4)		固体	袋	5.1g × 30袋	-	-	-	○	-	-	-
PH標準粉末 (PH7)		固体	袋	3.5g × 50袋	-	-	-	○	-	-	-
PH標準粉末 (PH9)		固体	袋	2.0g × 50袋	-	-	-	○	-	-	-
シリカゲル	3号炉 サービス 建物	固体	金属缶	10g × 800袋 100g × 100袋	-	-	-	○	-	-	-
ゼラスト防錆剤		固体	ビニール 袋	5g × 50個	-	-	-	○	-	-	-
五ほう酸ナトリウム 十水和物		固体	クラフト 袋	20kg × 25袋	-	-	-	○	-	-	-
亜硝酸ナトリウム		液体	ポリタン ク	12kg × 1個	-	-	-	○	-	-	-
りん酸三 ナトリウム		液体	ポリ瓶	500g × 20本	-	-	-	○	-	-	-
リン酸二水素 ナトリウム	3号炉 廃棄物 処理建物	固体	紙袋	25kg × 2袋	-	-	-	○	-	-	-
硫酸		液体	プラスチ ック容器	20L × 1個	-	-	-	○	-	-	-
苛性ソーダ		液体	プラスチ ック容器	20L × 13個	-	-	-	○	-	-	-
シリカ・アルミナ ゲル	3号炉 タービン 建物	固体	金属容器	50kg × 2個	-	-	-	○	-	-	-
シリカゲル		固体	金属容器	0.135kg × 2個	-	-	-	○	-	-	-
泡消火薬剤		液体	ポリエチ レン容器	20L × 1個	-	-	-	○	-	-	-
リン酸水素二 ナトリウム	3号炉 放水路モ ニタ室	固体	アルミ袋	0.1g × 200袋	-	-	-	○	-	-	-
アクリル系 ポリマー	2号水 ろ過装置 建物	固体	紙袋	15kg × 2袋	-	-	-	○	-	-	-
含水ケイ酸 アルミニウム		固体	紙袋	10kg × 11袋	-	-	-	○	-	-	-

a:ガス化する

b:エアロゾル化する

1:ボンベ等に保管されている

2:試薬類であるか

3:屋内に保管されている

4:開放空間での人体への影響がない

第5表 島根原子力発電所の固定源整理表（敷地内 試薬類）（11/12）

有毒化学物質	保管場所	性状	容器	内容量	有毒ガス判断		調査対象整理				調査対象
					a	b	1	2	3	4	
モリブデン酸ナトリウム	サイトバンカ建物	液体	ポリ容器	12kg × 4個	-	-	-	○	-	-	-
フェロシリコン		固体	袋	1kg × 131袋	-	-	-	○	-	-	-
ホウ砂		固体	袋	1kg × 131袋	-	-	-	○	-	-	-
ヒドラジン一水和物	所内ボイラー・純水装置建物	液体	ポリ容器	12kg × 12本	-	-	-	○	-	-	-
ポリ硫酸第二鉄		液体	ポリ容器	25kg × 5本	-	-	-	○	-	-	-
アニオン性ポリアクリルアミド		固体	紙袋	10kg × 1袋	-	-	-	○	-	-	-
ヒドラジン		液体	ポリ容器	10kg × 4本	-	-	-	○	-	-	-
モルホリン	3号機補助ボイラー建物	液体	ポリ容器	20kg × 4本	-	-	-	○	-	-	-
塩化カリウム		固体	ポリ容器	500g × 7個	-	-	-	○	-	-	-
希塩酸		液体	ポリ容器	100mL × 1本	-	-	-	○	-	-	-
		液体	ポリ容器	500mL × 1本	-	-	-	○	-	-	-
炭酸カルシウム		固体	段ボール	0.72kg × 20個	-	-	-	○	-	-	-
ヒドラジン一水和物		液体	ポリタンク	10kg × 6個	-	-	-	○	-	-	-
モルホリン		液体	ポリタンク	20kg × 1個	-	-	-	○	-	-	-
フタル酸水素カリウム		固体	アルミ袋	5.1g × 30袋	-	-	-	○	-	-	-
リン酸二水素カリウム		固体	アルミ袋	3.5g × 40袋	-	-	-	○	-	-	-
四ホウ酸ナトリウム十水和物		固体	アルミ袋	2.0g × 20袋	-	-	-	○	-	-	-
硫酸アルミニウム	2号倉庫	固体	袋	1kg × 25袋	-	-	-	○	-	-	-
硫酸第一鉄		固体	紙袋	25kg × 340袋	-	-	-	○	-	-	-
リン酸塩	9号倉庫	固体	ポリ容器	12kg × 3個	-	-	-	○	-	-	-
		液体	ポリ容器	9kg × 3個	-	-	-	○	-	-	-
非結晶シリカ		液体	ポリ容器	16kg × 10個	-	-	-	○	-	-	-
リン酸二水素ナトリウム		固体	ポリ容器	10kg × 5個	-	-	-	○	-	-	-
泡消火薬剤	消防資機材倉庫	液体	ポリエチレン容器	20L × 58個	-	-	-	○	-	-	-

a:ガス化する

b:エアロゾル化する

1:ボンベ等に保管されている

2:試薬類であるか

3:屋内に保管されている

4:開放空間での人体への影響がない

第5表 島根原子力発電所の固定源整理表（敷地内 試薬類）（12/12）

有毒化学物質	保管場所	性状	容器	内容量	有毒ガス判断		調査対象整理				調査対象
					a	b	1	2	3	4	
フェロシリコン	空コンテナ保管倉庫	固体	袋(20袋/段ボール)	1kg × 940 個	-	-	-	○	-	-	-
ホウ砂		固体	袋(20袋/段ボール)	1kg × 940 個	-	-	-	○	-	-	-
亜硝酸ナトリウム		液体	ポリタンク	12kg × 2 個	-	-	-	○	-	-	-
ヒドラジン	管理事務所3号館	液体	ポリタンク	12kg × 2 本	-	-	-	○	-	-	-
りん酸三ナトリウム		液体	ポリ瓶	500g × 20 本	-	-	-	○	-	-	-
水酸化ナトリウム		液体	ポリ瓶	500g × 20 本	-	-	-	○	-	-	-
グリセリン	訓練センター1号館	液体	ガラス瓶	500mL × 1 本	-	-	-	○	-	-	-
消毒用エタノール		液体	ガラス瓶	500mL × 1 本	-	-	-	○	-	-	-
キングドライKMC-33		固体	紙袋	30g × 20 袋	-	-	-	○	-	-	-
無水アルコール		液体	ポリ容器	25mL × 1 本	-	-	-	○	-	-	-
EX-DRY		固体	ポリ袋	147g × 21 パック	-	-	-	○	-	-	-
		固体	紙袋	147g × 3 パック	-	-	-	○	-	-	-
二酸化ケイ素, 塩化コバルト(II) 六水和物	訓練センター2号館	固体	紙袋	300g × 5 個	-	-	-	○	-	-	-
シリカゲル		固体	布袋	1kg × 1 袋	-	-	-	○	-	-	-
シリカゲル	3号炉変圧器ヤード	固体	ガラス容器	30kg × 1 個	-	-	-	○	-	-	-
				7.5kg × 1 個	-	-	-	○	-	-	-
				11.5kg × 1 個	-	-	-	○	-	-	-
泡消火薬剤	第4保管エリア	液体	ポリエチレン容器	1000L × 5 個	-	-	-	○	-	-	-
泡消火薬剤	第1保管エリア	液体	ポリエチレン容器	1000L × 5 個	-	-	-	○	-	-	-
泡消火薬剤	北口防護建物南側	液体	ポリエチレン容器	20L × 10 個	-	-	-	○	-	-	-

a:ガス化する

b:エアロゾル化する

1:ボンベ等に保管されている

2:試薬類であるか

3:屋内に保管されている

4:開放空間での人体への影響がない

第6表 島根原子力発電所の固定源整理表
(敷地内 製品性状により影響がないことが明らかなもの)

令和元年12月末時点

有毒化学物質	保管場所	容器	内容量	単位	有毒ガス判断		調査対象整理				調査対象
					a	b	1	2	3	4	
潤滑油	各機器	機器	—	—	—	—	—	—	—	—	—
	危険物貯蔵庫	ドラム缶	—	—	—	—	—	—	—	—	—
潤滑油 (廃油)	危険物貯蔵庫	ドラム缶	—	—	—	—	—	—	—	—	—
絶縁油	各変圧器	機器	—	—	—	—	—	—	—	—	—
バッテリー	希硫酸	各機器	容器	—	—	—	—	—	—	—	—
	水酸化カリウム			—	—	—	—	—	—	—	—
セメント	ポルトランドセメント	サイトバンカ建物	フレキシブルコンテナ	—	—	—	—	—	—	—	—
放射性固体廃棄物	プラスチック固化体	固体廃棄物貯蔵所	ドラム缶	—	—	—	—	—	—	—	—
	セメント固化体			—	—	—	—	—	—	—	—
	充填固化体			—	—	—	—	—	—	—	—
酸素呼吸器	各配備場所	ボンベ	—	—	—	—	—	—	—	—	
設備・機器類等に貯蔵されている窒息性ガス (開放空間に設置されているもの)	各配備場所*	ボンベ等耐圧容器	—	—	—	—	—	—	—	—	—

a:ガス化する

b:エアロゾル化する

1:ボンベ等に保管されている

2:試薬類であるか

3:屋内に保管されている

4:開放空間での人体への影響がない

※中央制御室および緊急時対策所内には配備されていない。

第7表 島根原子力発電所の固定源整理表
 (敷地内 生活用品として一般的に使用されるもの)

令和元年12月末時点

有毒化学物質		保管場所	容器	内容量	単位	有毒ガス判断		調査対象整理				調査対象
						a	b	1	2	3	4	
生活用品	洗剤, エアコンの冷媒, 殺虫剤, 自販機, 調味料, 車, 電池, 消毒液, 消火器, 飲料, 溶雪剤, スプレー缶, 作業用品	事務所等	—	—	—	—	—	—	—	—	—	—

a: ガス化する

b: エアロゾル化する

1: ボンベ等に保管されている

2: 試薬類であるか

3: 屋内に保管されている

4: 開放空間での人体への影響がない

第8表 島根原子力発電所の固定源整理表（敷地外 地域防災計画）

令和元年12月末時点

品名	施設	規模	有毒ガス判断		調査対象整理				調査対象
			a	b	1	2	3	4	
液化石油ガス	オートガスタンド	30t	○	－	○	－	－	－	－

a：ガス化する

b：エアロゾル化する

1：ボンベ等に保管されている

2：試薬類であるか

3：屋内に保管されている

4：開放空間での人体への影響がない

第9表 島根原子力発電所の固定源整理表
(敷地外 毒物および劇物取締法)

令和元年12月末時点

品名	貯蔵量	有毒ガス判断		調査対象整理				調査対象
		a	b	1	2	3	4	
シアン化カリウム+シアン化金カリウム	—	× ^{※1}	×	—	—	—	—	—

a:ガス化する (※1:固体又は固体を溶かした水溶液)

b:エアロゾル化する

1:ボンベ等に保管されている

2:試薬類であるか

3:屋内に保管されている

4:開放空間での人体への影響がない

第10表 島根原子力発電所の固定源整理表（敷地外 消防法）（1／16）

令和元年12月末時点

品名	貯蔵量	有毒ガス判断		調査対象整理				調査対象
		a	b	1	2	3	4	
液化石油ガス	300 kg	○	—	○	—	—	—	—
液化石油ガス	350 kg	○	—	○	—	—	—	—
液化石油ガス	400 kg	○	—	○	—	—	—	—
液化石油ガス	500 kg	○	—	○	—	—	—	—
液化石油ガス	400 kg	○	—	○	—	—	—	—
液化石油ガス	300 kg	○	—	○	—	—	—	—
液化石油ガス	2900 kg	○	—	○	—	—	—	—
液化石油ガス	300 kg	○	—	○	—	—	—	—
液化石油ガス	500 kg	○	—	○	—	—	—	—
液化石油ガス	300 kg	○	—	○	—	—	—	—
液化石油ガス	300 kg	○	—	○	—	—	—	—
液化石油ガス	300 kg	○	—	○	—	—	—	—
液化石油ガス	400 kg	○	—	○	—	—	—	—
液化石油ガス	400 kg	○	—	○	—	—	—	—
液化石油ガス	300 kg	○	—	○	—	—	—	—
液化石油ガス	300 kg	○	—	○	—	—	—	—
液化石油ガス	300 kg	○	—	○	—	—	—	—
液化石油ガス	300 kg	○	—	○	—	—	—	—
液化石油ガス	300 kg	○	—	○	—	—	—	—
液化石油ガス	300 kg	○	—	○	—	—	—	—
液化石油ガス	300 kg	○	—	○	—	—	—	—
液化石油ガス	300 kg	○	—	○	—	—	—	—
液化石油ガス	300 kg	○	—	○	—	—	—	—
液化石油ガス	300 kg	○	—	○	—	—	—	—
液化石油ガス	300 kg	○	—	○	—	—	—	—
液化石油ガス	300 kg	○	—	○	—	—	—	—
液化石油ガス	400 kg	○	—	○	—	—	—	—
液化石油ガス	300 kg	○	—	○	—	—	—	—
液化石油ガス	300 kg	○	—	○	—	—	—	—
液化石油ガス	300 kg	○	—	○	—	—	—	—
液化石油ガス	490 kg	○	—	○	—	—	—	—
液化石油ガス	300 kg	○	—	○	—	—	—	—

- a : ガス化する
- b : エアロゾル化する
- 1 : ボンベ等に保管されている
- 2 : 試薬類であるか
- 3 : 屋内に保管されている
- 4 : 開放空間での人体への影響がない

第10表 島根原子力発電所の固定源整理表（敷地外 消防法）（2/16）

品名	貯蔵量	有毒ガス判断		調査対象整理				調査対象
		a	b	1	2	3	4	
液化石油ガス	400 kg	○	—	○	—	—	—	—
液化石油ガス	300 kg	○	—	○	—	—	—	—
液化石油ガス	400 kg	○	—	○	—	—	—	—
液化石油ガス	500 kg	○	—	○	—	—	—	—
液化石油ガス	400 kg	○	—	○	—	—	—	—
液化石油ガス	400 kg	○	—	○	—	—	—	—
液化石油ガス	300 kg	○	—	○	—	—	—	—
液化石油ガス	300 kg	○	—	○	—	—	—	—
液化石油ガス	300 kg	○	—	○	—	—	—	—
液化石油ガス	300 kg	○	—	○	—	—	—	—
液化石油ガス	500 kg	○	—	○	—	—	—	—
液化石油ガス	450 kg	○	—	○	—	—	—	—
液化石油ガス	400 kg	○	—	○	—	—	—	—
液化石油ガス	300 kg	○	—	○	—	—	—	—
液化石油ガス	500 kg	○	—	○	—	—	—	—
液化石油ガス	300 kg	○	—	○	—	—	—	—
液化石油ガス	490 kg	○	—	○	—	—	—	—
液化石油ガス	400 kg	○	—	○	—	—	—	—
液化石油ガス	300 kg	○	—	○	—	—	—	—
液化石油ガス	300 kg	○	—	○	—	—	—	—
液化石油ガス	300 kg	○	—	○	—	—	—	—
液化石油ガス	500 kg	○	—	○	—	—	—	—
液化石油ガス	300 kg	○	—	○	—	—	—	—
液化石油ガス	300 kg	○	—	○	—	—	—	—
液化石油ガス	500 kg	○	—	○	—	—	—	—
液化石油ガス	300 kg	○	—	○	—	—	—	—
液化石油ガス	300 kg	○	—	○	—	—	—	—
液化石油ガス	450 kg	○	—	○	—	—	—	—
液化石油ガス	500 kg	○	—	○	—	—	—	—
液化石油ガス	400 kg	○	—	○	—	—	—	—
液化石油ガス	500 kg	○	—	○	—	—	—	—

- a : ガス化する
- b : エアロゾル化する
- 1 : ボンベ等に保管されている
- 2 : 試薬類であるか
- 3 : 屋内に保管されている
- 4 : 開放空間での人体への影響がない

第10表 島根原子力発電所の固定源整理表（敷地外 消防法）（3／16）

品名	貯蔵量	有毒ガス判断		調査対象整理				調査対象
		a	b	1	2	3	4	
液化石油ガス	500 kg	○	—	○	—	—	—	—
液化石油ガス	400 kg	○	—	○	—	—	—	—
液化石油ガス	300 kg	○	—	○	—	—	—	—
液化石油ガス	300 kg	○	—	○	—	—	—	—
液化石油ガス	500 kg	○	—	○	—	—	—	—
液化石油ガス	350 kg	○	—	○	—	—	—	—
液化石油ガス	300 kg	○	—	○	—	—	—	—
液化石油ガス	450 kg	○	—	○	—	—	—	—
液化石油ガス	400 kg	○	—	○	—	—	—	—
液化石油ガス	450 kg	○	—	○	—	—	—	—
液化石油ガス	400 kg	○	—	○	—	—	—	—
液化石油ガス	300 kg	○	—	○	—	—	—	—
液化石油ガス	300 kg	○	—	○	—	—	—	—
液化石油ガス	300 kg	○	—	○	—	—	—	—
液化石油ガス	300 kg	○	—	○	—	—	—	—
液化石油ガス	300 kg	○	—	○	—	—	—	—
液化石油ガス	450 kg	○	—	○	—	—	—	—
液化石油ガス	400 kg	○	—	○	—	—	—	—
液化石油ガス	400 kg	○	—	○	—	—	—	—
液化石油ガス	300 kg	○	—	○	—	—	—	—
液化石油ガス	300 kg	○	—	○	—	—	—	—
液化石油ガス	300 kg	○	—	○	—	—	—	—
液化石油ガス	400 kg	○	—	○	—	—	—	—
液化石油ガス	300 kg	○	—	○	—	—	—	—
液化石油ガス	400 kg	○	—	○	—	—	—	—
液化石油ガス	400 kg	○	—	○	—	—	—	—
液化石油ガス	400 kg	○	—	○	—	—	—	—
液化石油ガス	400 kg	○	—	○	—	—	—	—
液化石油ガス	300 kg	○	—	○	—	—	—	—
液化石油ガス	495 kg	○	—	○	—	—	—	—
液化石油ガス	300 kg	○	—	○	—	—	—	—

- a：ガス化する
- b：エアロゾル化する
- 1：ポンプ等に保管されている
- 2：試薬類であるか
- 3：屋内に保管されている
- 4：開放空間での人体への影響がない

第 10 表 島根原子力発電所の固定源整理表（敷地外 消防法）（4 / 16）

品 名	貯蔵量	有毒ガス判断		調査対象整理				調査対象
		a	b	1	2	3	4	
液化石油ガス	300 kg	○	—	○	—	—	—	—
液化石油ガス	400 kg	○	—	○	—	—	—	—
液化石油ガス	300 kg	○	—	○	—	—	—	—
液化石油ガス	300 kg	○	—	○	—	—	—	—
液化石油ガス	400 kg	○	—	○	—	—	—	—
液化石油ガス	300 kg	○	—	○	—	—	—	—
液化石油ガス	400 kg	○	—	○	—	—	—	—
液化石油ガス	500 kg	○	—	○	—	—	—	—
液化石油ガス	500 kg	○	—	○	—	—	—	—
液化石油ガス	500 kg	○	—	○	—	—	—	—
液化石油ガス	300 kg	○	—	○	—	—	—	—
液化石油ガス	400 kg	○	—	○	—	—	—	—
液化石油ガス	500 kg	○	—	○	—	—	—	—
液化石油ガス	497 kg	○	—	○	—	—	—	—
液化石油ガス	400 kg	○	—	○	—	—	—	—
液化石油ガス	400 kg	○	—	○	—	—	—	—
液化石油ガス	400 kg	○	—	○	—	—	—	—
液化石油ガス	300 kg	○	—	○	—	—	—	—
液化石油ガス	300 kg	○	—	○	—	—	—	—
液化石油ガス	300 kg	○	—	○	—	—	—	—
液化石油ガス	300 kg	○	—	○	—	—	—	—
液化石油ガス	300 kg	○	—	○	—	—	—	—
液化石油ガス	300 kg	○	—	○	—	—	—	—
液化石油ガス	300 kg	○	—	○	—	—	—	—
液化石油ガス	300 kg	○	—	○	—	—	—	—
液化石油ガス	300 kg	○	—	○	—	—	—	—
液化石油ガス	500 kg	○	—	○	—	—	—	—
液化石油ガス	300 kg	○	—	○	—	—	—	—
液化石油ガス	400 kg	○	—	○	—	—	—	—
液化石油ガス	300 kg	○	—	○	—	—	—	—

- a : ガス化する
- b : エアロゾル化する
- 1 : ポンベ等に保管されている
- 2 : 試薬類であるか
- 3 : 屋内に保管されている
- 4 : 開放空間での人体への影響がない

第 10 表 島根原子力発電所の固定源整理表（敷地外 消防法）（6 / 16）

品 名	貯蔵量	有毒ガス判断		調査対象整理				調査対象
		a	b	1	2	3	4	
液化石油ガス	400 kg	○	—	○	—	—	—	—
液化石油ガス	500 kg	○	—	○	—	—	—	—
液化石油ガス	300 kg	○	—	○	—	—	—	—
液化石油ガス	300 kg	○	—	○	—	—	—	—
液化石油ガス	450 kg	○	—	○	—	—	—	—
液化石油ガス	300 kg	○	—	○	—	—	—	—
液化石油ガス	400 kg	○	—	○	—	—	—	—
液化石油ガス	300 kg	○	—	○	—	—	—	—
液化石油ガス	300 kg	○	—	○	—	—	—	—
液化石油ガス	300 kg	○	—	○	—	—	—	—
液化石油ガス	495 kg	○	—	○	—	—	—	—
液化石油ガス	500 kg	○	—	○	—	—	—	—
液化石油ガス	500 kg	○	—	○	—	—	—	—
液化石油ガス	1000 kg	○	—	○	—	—	—	—
液化石油ガス	500 kg	○	—	○	—	—	—	—
液化石油ガス	500 kg	○	—	○	—	—	—	—
液化石油ガス	300 kg	○	—	○	—	—	—	—
液化石油ガス	300 kg	○	—	○	—	—	—	—
液化石油ガス	500 kg	○	—	○	—	—	—	—
液化石油ガス	300 kg	○	—	○	—	—	—	—
液化石油ガス	300 kg	○	—	○	—	—	—	—
液化石油ガス	300 kg	○	—	○	—	—	—	—
液化石油ガス	300 kg	○	—	○	—	—	—	—
液化石油ガス	300 kg	○	—	○	—	—	—	—
液化石油ガス	300 kg	○	—	○	—	—	—	—
液化石油ガス	300 kg	○	—	○	—	—	—	—
液化石油ガス	300 kg	○	—	○	—	—	—	—
液化石油ガス	300 kg	○	—	○	—	—	—	—
液化石油ガス	300 kg	○	—	○	—	—	—	—
液化石油ガス	300 kg	○	—	○	—	—	—	—
液化石油ガス	300 kg	○	—	○	—	—	—	—
液化石油ガス	300 kg	○	—	○	—	—	—	—
液化石油ガス	300 kg	○	—	○	—	—	—	—

- a : ガス化する
- b : エアロゾル化する
- 1 : ボンベ等に保管されている
- 2 : 試薬類であるか
- 3 : 屋内に保管されている
- 4 : 開放空間での人体への影響がない

第 10 表 島根原子力発電所の固定源整理表（敷地外 消防法）（7 / 16）

品 名	貯蔵量	有毒ガス判断		調査対象整理				調査対象
		a	b	1	2	3	4	
液化石油ガス	300 kg	○	—	○	—	—	—	—
液化石油ガス	500 kg	○	—	○	—	—	—	—
液化石油ガス	500 kg	○	—	○	—	—	—	—
液化石油ガス	500 kg	○	—	○	—	—	—	—
液化石油ガス	400 kg	○	—	○	—	—	—	—
液化石油ガス	498 kg	○	—	○	—	—	—	—
液化石油ガス	498 kg	○	—	○	—	—	—	—
液化石油ガス	400 kg	○	—	○	—	—	—	—
液化石油ガス	320 kg	○	—	○	—	—	—	—
液化石油ガス	300 kg	○	—	○	—	—	—	—
液化石油ガス	300 kg	○	—	○	—	—	—	—
液化石油ガス	400 kg	○	—	○	—	—	—	—
液化石油ガス	350 kg	○	—	○	—	—	—	—
液化石油ガス	300 kg	○	—	○	—	—	—	—
液化石油ガス	300 kg	○	—	○	—	—	—	—
液化石油ガス	400 kg	○	—	○	—	—	—	—
液化石油ガス	500 kg	○	—	○	—	—	—	—
液化石油ガス	300 kg	○	—	○	—	—	—	—
液化石油ガス	300 kg	○	—	○	—	—	—	—
液化石油ガス	450 kg	○	—	○	—	—	—	—
液化石油ガス	400 kg	○	—	○	—	—	—	—
液化石油ガス	300 kg	○	—	○	—	—	—	—
液化石油ガス	500 kg	○	—	○	—	—	—	—
液化石油ガス	498 kg	○	—	○	—	—	—	—
液化石油ガス	400 kg	○	—	○	—	—	—	—
液化石油ガス	400 kg	○	—	○	—	—	—	—
液化石油ガス	400 kg	○	—	○	—	—	—	—
液化石油ガス	400 kg	○	—	○	—	—	—	—

a : ガス化する

b : エアロゾル化する

1 : ボンベ等に保管されている

2 : 試薬類であるか

3 : 屋内に保管されている

4 : 開放空間での人体への影響がない

第10表 島根原子力発電所の固定源整理表（敷地外 消防法）（8／16）

品名	貯蔵量	有毒ガス判断		調査対象整理				調査対象
		a	b	1	2	3	4	
液化石油ガス	400 kg	○	—	○	—	—	—	—
液化石油ガス	400 kg	○	—	○	—	—	—	—
液化石油ガス	400 kg	○	—	○	—	—	—	—
液化石油ガス	400 kg	○	—	○	—	—	—	—
液化石油ガス	350 kg	○	—	○	—	—	—	—
液化石油ガス	300 kg	○	—	○	—	—	—	—
液化石油ガス	300 kg	○	—	○	—	—	—	—
液化石油ガス	500 kg	○	—	○	—	—	—	—
液化石油ガス	487 kg	○	—	○	—	—	—	—
液化石油ガス	500 kg	○	—	○	—	—	—	—
液化石油ガス	500 kg	○	—	○	—	—	—	—
液化石油ガス	400 kg	○	—	○	—	—	—	—
液化石油ガス	400 kg	○	—	○	—	—	—	—
液化石油ガス	400 kg	○	—	○	—	—	—	—
液化石油ガス	300 kg	○	—	○	—	—	—	—
液化石油ガス	500 kg	○	—	○	—	—	—	—
液化石油ガス	400 kg	○	—	○	—	—	—	—
液化石油ガス	400 kg	○	—	○	—	—	—	—
液化石油ガス	400 kg	○	—	○	—	—	—	—
液化石油ガス	300 kg	○	—	○	—	—	—	—
液化石油ガス	300 kg	○	—	○	—	—	—	—
液化石油ガス	400 kg	○	—	○	—	—	—	—
液化石油ガス	300 kg	○	—	○	—	—	—	—
液化石油ガス	400 kg	○	—	○	—	—	—	—
液化石油ガス	400 kg	○	—	○	—	—	—	—

a：ガス化する

b：エアロゾル化する

1：ポンベ等に保管されている

2：試薬類であるか

3：屋内に保管されている

4：開放空間での人体への影響がない

第10表 島根原子力発電所の固定源整理表（敷地外 消防法）（9/16）

品名	貯蔵量	有毒ガス判断		調査対象整理				調査対象
		a	b	1	2	3	4	
アルコール類	1991L	○	－	×	×	○	－	－
第一石油類	400L	○	－	×	×	○	－	－
	1000L	○	－	×	×	○	－	－
	800L	○	－	×	×	○	－	－
	20000L	○	－	×	×	○	－	－
	95L	○	－	×	×	○	－	－
	38000L	○	－	×	×	○	－	－
	40000L	○	－	×	×	○	－	－
	26000L	○	－	×	×	○	－	－
	28000L	○	－	×	×	○	－	－
	28000L	○	－	×	×	○	－	－
	50000L	○	－	×	×	○	－	－
	6650L	○	－	×	×	○	－	－
	600L	○	－	×	×	○	－	－
	90L	○	－	×	×	○	－	－
	9600L	○	－	×	×	○	－	－
	3820L	○	－	×	×	○	－	－
	95L	○	－	×	×	○	－	－
	15000L	○	－	×	×	○	－	－
	95L	○	－	×	×	○	－	－
	39200L	○	－	×	×	○	－	－
	58000L	○	－	×	×	○	－	－
	29100L	○	－	×	×	○	－	－
	3000L	○	－	×	×	○	－	－
45000L	○	－	×	×	○	－	－	
28800L	○	－	×	×	○	－	－	
38800L	○	－	×	×	○	－	－	

a : ガス化する

b : エアロゾル化する

1 : ボンベ等に保管されている

2 : 試薬類であるか

3 : 屋内に保管されている

4 : 開放空間での人体への影響がない

第10表 島根原子力発電所の固定源整理表（敷地外 消防法）（10/16）

品名	貯蔵量	有毒ガス判断		調査対象整理				調査対象
		a	b	1	2	3	4	
第一石油類	29100L	○	—	×	×	○	—	—
	30000L	○	—	×	×	○	—	—
	47500L	○	—	×	×	○	—	—
第二石油類	2892L	×※1	×	—	—	—	—	—
	2000L	×※1	×	—	—	—	—	—
	1800L	×※1	×	—	—	—	—	—
	6720L	×※1	×	—	—	—	—	—
	5544L	×※1	×	—	—	—	—	—
	2332.8L	×※1	×	—	—	—	—	—
	1188L	×※1	×	—	—	—	—	—
	2000L	×※1	×	—	—	—	—	—
	3000L	×※1	×	—	—	—	—	—
	1750L	×※1	×	—	—	—	—	—
	1176L	×※1	×	—	—	—	—	—
	29800L	×※1	×	—	—	—	—	—
	20000L	×※1	×	—	—	—	—	—
	9600L	×※1	×	—	—	—	—	—
	19400L	×※1	×	—	—	—	—	—
	15000L	×※1	×	—	—	—	—	—
	5000L	×※1	×	—	—	—	—	—
	4500L	×※1	×	—	—	—	—	—
	30000L	×※1	×	—	—	—	—	—
	8000L	×※1	×	—	—	—	—	—
3500L	×※1	×	—	—	—	—	—	
2000L	×※1	×	—	—	—	—	—	
200L	×※1	×	—	—	—	—	—	
4900L	×※1	×	—	—	—	—	—	

a : ガス化する（※1 : 揮発性が乏しい液体）

b : エアロゾル化する

1 : ボンベ等に保管されている

2 : 試薬類であるか

3 : 屋内に保管されている

4 : 開放空間での人体への影響がない

第10表 島根原子力発電所の固定源整理表（敷地外 消防法）（11/16）

品名	貯蔵量	有毒ガス判断		調査対象整理				調査対象
		a	b	1	2	3	4	
第二石油類	2500L	×※1	×	—	—	—	—	—
	500L	×※1	×	—	—	—	—	—
	800L	×※1	×	—	—	—	—	—
	2500L	×※1	×	—	—	—	—	—
	10000L	×※1	×	—	—	—	—	—
	10000L	×※1	×	—	—	—	—	—
	10000L	×※1	×	—	—	—	—	—
	30000L	×※1	×	—	—	—	—	—
	20000L	×※1	×	—	—	—	—	—
	20000L	×※1	×	—	—	—	—	—
	6000L	×※1	×	—	—	—	—	—
	8000L	×※1	×	—	—	—	—	—
	20000L	×※1	×	—	—	—	—	—
	10000L	×※1	×	—	—	—	—	—
	10000L	×※1	×	—	—	—	—	—
	10000L	×※1	×	—	—	—	—	—
	10000L	×※1	×	—	—	—	—	—
	10000L	×※1	×	—	—	—	—	—
	28000L	×※1	×	—	—	—	—	—
	2850L	×※1	×	—	—	—	—	—
	9500L	×※1	×	—	—	—	—	—
	5730L	×※1	×	—	—	—	—	—
	9550L	×※1	×	—	—	—	—	—
10000L	×※1	×	—	—	—	—	—	
5000L	×※1	×	—	—	—	—	—	
19200L	×※1	×	—	—	—	—	—	
10000L	×※1	×	—	—	—	—	—	

a : ガス化する（※1 : 揮発性が乏しい液体）

b : エアロゾル化する

1 : ボンベ等に保管されている

2 : 試薬類であるか

3 : 屋内に保管されている

4 : 開放空間での人体への影響がない

第10表 島根原子力発電所の固定源整理表（敷地外 消防法）（12/16）

品名	貯蔵量	有毒ガス判断		調査対象整理				調査対象
		a	b	1	2	3	4	
第二石油類	9550L	×※1	×	—	—	—	—	—
	10000L	×※1	×	—	—	—	—	—
	58000L	×※1	×	—	—	—	—	—
	9700L	×※1	×	—	—	—	—	—
	9700L	×※1	×	—	—	—	—	—
	3000L	×※1	×	—	—	—	—	—
	15000L	×※1	×	—	—	—	—	—
	20000L	×※1	×	—	—	—	—	—
	9600L	×※1	×	—	—	—	—	—
	9600L	×※1	×	—	—	—	—	—
	1900L	×※1	×	—	—	—	—	—
	19400L	×※1	×	—	—	—	—	—
	19400L	×※1	×	—	—	—	—	—
	19400L	×※1	×	—	—	—	—	—
	9700L	×※1	×	—	—	—	—	—
	15000L	×※1	×	—	—	—	—	—
	15000L	×※1	×	—	—	—	—	—
	9500L	×※1	×	—	—	—	—	—
	28500L	×※1	×	—	—	—	—	—
	9500L	×※1	×	—	—	—	—	—
	3000L	×※1	×	—	—	—	—	—
	30000L	×※1	×	—	—	—	—	—
	25000L	×※1	×	—	—	—	—	—
	5000L	×※1	×	—	—	—	—	—
3000L	×※1	×	—	—	—	—	—	
4000L	×※1	×	—	—	—	—	—	
10000L	×※1	×	—	—	—	—	—	

a : ガス化する（※1 : 揮発性が乏しい液体）

b : エアロゾル化する

1 : ボンベ等に保管されている

2 : 試薬類であるか

3 : 屋内に保管されている

4 : 開放空間での人体への影響がない

第 10 表 島根原子力発電所の固定源整理表（敷地外 消防法）（13/16）

品 名	貯蔵量	有毒ガス判断		調査対象整理				調査対象
		a	b	1	2	3	4	
第二石油類	10000L	×※1	×	—	—	—	—	—
	20000L	×※1	×	—	—	—	—	—
	24000L	×※1	×	—	—	—	—	—
	10000L	×※1	×	—	—	—	—	—
	25000L	×※1	×	—	—	—	—	—
	7000L	×※1	×	—	—	—	—	—
	3000L	×※1	×	—	—	—	—	—
	2000L	×※1	×	—	—	—	—	—
	3000L	×※1	×	—	—	—	—	—
	30000L	×※1	×	—	—	—	—	—
	50000L	×※1	×	—	—	—	—	—
	20000L	×※1	×	—	—	—	—	—
	5000L	×※1	×	—	—	—	—	—
	9000L	×※1	×	—	—	—	—	—
	3000L	×※1	×	—	—	—	—	—
	7000L	×※1	×	—	—	—	—	—
	3000L	×※1	×	—	—	—	—	—
	1900L	×※1	×	—	—	—	—	—
	10000L	×※1	×	—	—	—	—	—
10000L	×※1	×	—	—	—	—	—	
4000L	×※1	×	—	—	—	—	—	
第三石油類	4377.6L	×※1	×	—	—	—	—	—
	2352L	×※1	×	—	—	—	—	—
	15701L	×※1	×	—	—	—	—	—
	11040L	×※1	×	—	—	—	—	—
	11040L	×※1	×	—	—	—	—	—
	5220L	×※1	×	—	—	—	—	—

a : ガス化する（※1 : 揮発性が乏しい液体）

b : エアロゾル化する

1 : ボンベ等に保管されている

2 : 試薬類であるか

3 : 屋内に保管されている

4 : 開放空間での人体への影響がない

第 10 表 島根原子力発電所の固定源整理表（敷地外 消防法）（14/16）

品 名	貯蔵量	有毒ガス判断		調査対象整理				調査対象
		a	b	1	2	3	4	
第三石油類	15701L	×※1	×	—	—	—	—	—
	2822.4L	×※1	×	—	—	—	—	—
	2290L	×※1	×	—	—	—	—	—
	2000L	×※1	×	—	—	—	—	—
	2000L	×※1	×	—	—	—	—	—
	2300L	×※1	×	—	—	—	—	—
	10000L	×※1	×	—	—	—	—	—
	30000L	×※1	×	—	—	—	—	—
	8000L	×※1	×	—	—	—	—	—
	4000L	×※1	×	—	—	—	—	—
	20000L	×※1	×	—	—	—	—	—
	5000L	×※1	×	—	—	—	—	—
	50000L	×※1	×	—	—	—	—	—
	5800L	×※1	×	—	—	—	—	—
	5000L	×※1	×	—	—	—	—	—
	7500L	×※1	×	—	—	—	—	—
	8800L	×※1	×	—	—	—	—	—
	4000L	×※1	×	—	—	—	—	—
	4600L	×※1	×	—	—	—	—	—
	3000L	×※1	×	—	—	—	—	—
	1000L	×※1	×	—	—	—	—	—
	1960L	×※1	×	—	—	—	—	—
	2000L	×※1	×	—	—	—	—	—
	1000L	×※1	×	—	—	—	—	—
365L	×※1	×	—	—	—	—	—	
10000L	×※1	×	—	—	—	—	—	
2500L	×※1	×	—	—	—	—	—	

a : ガス化する（※1 : 揮発性が乏しい液体）

b : エアロゾル化する

1 : ボンベ等に保管されている

2 : 試薬類であるか

3 : 屋内に保管されている

4 : 開放空間での人体への影響がない

第 10 表 島根原子力発電所の固定源整理表（敷地外 消防法）（15/16）

品 名	貯蔵量	有毒ガス判断		調査対象整理				調査対象
		a	b	1	2	3	4	
第三石油類	2000L	×※1	×	—	—	—	—	—
	400L	×※1	×	—	—	—	—	—
	400L	×※1	×	—	—	—	—	—
	2000L	×※1	×	—	—	—	—	—
	600L	×※1	×	—	—	—	—	—
	20000L	×※1	×	—	—	—	—	—
	20000L	×※1	×	—	—	—	—	—
	6000L	×※1	×	—	—	—	—	—
	7000L	×※1	×	—	—	—	—	—
	20000L	×※1	×	—	—	—	—	—
	6000L	×※1	×	—	—	—	—	—
	60000L	×※1	×	—	—	—	—	—
	40000L	×※1	×	—	—	—	—	—
	30000L	×※1	×	—	—	—	—	—
	3000L	×※1	×	—	—	—	—	—
	3000L	×※1	×	—	—	—	—	—
	20000L	×※1	×	—	—	—	—	—
	3000L	×※1	×	—	—	—	—	—
	6000L	×※1	×	—	—	—	—	—
	3000L	×※1	×	—	—	—	—	—
	23000L	×※1	×	—	—	—	—	—
	10000L	×※1	×	—	—	—	—	—
	6000L	×※1	×	—	—	—	—	—
15000L	×※1	×	—	—	—	—	—	
12000L	×※1	×	—	—	—	—	—	
6000L	×※1	×	—	—	—	—	—	
80000L	×※1	×	—	—	—	—	—	

a : ガス化する（※1 : 揮発性が乏しい液体）

b : エアロゾル化する

1 : ボンベ等に保管されている

2 : 試薬類であるか

3 : 屋内に保管されている

4 : 開放空間での人体への影響がない

第10表 島根原子力発電所の固定源整理表（敷地外 消防法）（16/16）

品名	貯蔵量	有毒ガス判断		調査対象整理				調査対象
		a	b	1	2	3	4	
第三石油類	5000L	×※1	×	—	—	—	—	—
	6000L	×※1	×	—	—	—	—	—
	5000L	×※1	×	—	—	—	—	—
	6000L	×※1	×	—	—	—	—	—
	30000L	×※1	×	—	—	—	—	—
	20000L	×※1	×	—	—	—	—	—
	15000L	×※1	×	—	—	—	—	—
	7000L	×※1	×	—	—	—	—	—
第四石油類	550L	×※1	×	—	—	—	—	—
	2000L	×※1	×	—	—	—	—	—
	1500L	×※1	×	—	—	—	—	—
	900L	×※1	×	—	—	—	—	—
	14900L	×※1	×	—	—	—	—	—
	3000L	×※1	×	—	—	—	—	—
	600L	×※1	×	—	—	—	—	—
	1800L	×※1	×	—	—	—	—	—
	1800L	×※1	×	—	—	—	—	—
	1800L	×※1	×	—	—	—	—	—
	400L	×※1	×	—	—	—	—	—
	1800L	×※1	×	—	—	—	—	—
	1800L	×※1	×	—	—	—	—	—
	1800L	×※1	×	—	—	—	—	—
	1800L	×※1	×	—	—	—	—	—
	1800L	×※1	×	—	—	—	—	—
	1800L	×※1	×	—	—	—	—	—
3200L	×※1	×	—	—	—	—	—	

a：ガス化する（※1：揮発性が乏しい液体）

b：エアロゾル化する

1：ボンベ等に保管されている

2：試薬類であるか

3：屋内に保管されている

4：開放空間での人体への影響がない

第11表 島根原子力発電所の固定源整理表
(敷地外 高圧ガス保安法) (1 / 2)

令和元年12月末時点

品名	貯蔵量	有毒ガス判断		調査対象整理				調査対象
		a	b	1	2	3	4	
炭酸ガス	0.559 m ³	○	—	○	—	—	—	—
炭酸ガス	28.74 m ³	○	—	○	—	—	—	—
炭酸ガス	14.38 m ³	○	—	○	—	—	—	—
炭酸ガス	14.38 m ³	○	—	○	—	—	—	—
液化酸素(CE)	29.5 m ³	○	—	○	—	—	—	—
圧縮空気、酸素	201 m ³	○	—	○	—	—	—	—
液化酸素、酸素、窒素	1441.1 m ³	○	—	○	—	—	—	—
水素, 二酸化炭素	1290 m ³	○	—	○	—	—	—	—
水素 窒素, 炭酸ガス 酸素	1194.1 kg	○	—	○	—	—	—	—
	2059.1 m ³	○	—	○	—	—	—	—
酸素, 亜酸化窒素	949.4 m ³	○	—	○	—	—	—	—
R134a	1500 kg	○	—	○	—	—	—	—
R134a	50 kg	○	—	○	—	—	—	—
R134a	50 kg	○	—	○	—	—	—	—
R134a	50 kg	○	—	○	—	—	—	—
R-22	1500 kg	○	—	○	—	—	—	—
R-22	1500 kg	○	—	○	—	—	—	—
R-22	50 kg	○	—	○	—	—	—	—
R-22	50 kg	○	—	○	—	—	—	—
R-22	50 kg	○	—	○	—	—	—	—
R-22	50 kg	○	—	○	—	—	—	—
R-22	50 kg	○	—	○	—	—	—	—
R-22	50 kg	○	—	○	—	—	—	—
R-22	50 kg	○	—	○	—	—	—	—
R-22	50 kg	○	—	○	—	—	—	—
R-22	50 kg	○	—	○	—	—	—	—
R-22	50 kg	○	—	○	—	—	—	—
アンモニア	1500 kg	○	—	×	×	×	×	対象
フロン	50 kg	○	—	○	—	—	—	—

- a : ガス化する
- b : エアロゾル化する
- 1 : ボンベ等に保管されている
- 2 : 試薬類であるか
- 3 : 屋内に保管されている
- 4 : 開放空間での人体への影響がない

第 11 表 島根原子力発電所の固定源整理表
(敷地外 高圧ガス保安法) (2 / 2)

品 名	貯蔵量	有毒ガス判断		調査対象整理				調査 対象
		a	b	1	2	3	4	
フロン	50 kg	○	—	○	—	—	—	—
R407C	50 kg	○	—	○	—	—	—	—
R407C	50 kg	○	—	○	—	—	—	—
R407C	50 kg	○	—	○	—	—	—	—
CO2	23 kg	○	—	○	—	—	—	—
液化石油ガス	378122 m ³	○	—	○	—	—	—	—
液化石油ガス	36305 m ³	○	—	○	—	—	—	—
液化石油ガス	194747 m ³	○	—	○	—	—	—	—

a : ガス化する

b : エアロゾル化する

1 : ボンベ等に保管されている

2 : 試薬類であるか

3 : 屋内に保管されている

4 : 開放空間での人体への影響がない

第1表 島根原子力発電所の可動源整理表

令和元年12月末時点

輸送物	輸送先（代表例）	荷姿	輸送量	有毒ガス判断		調査対象整理			調査対象
				a	b	1	2	3	
塩酸	塩酸タンク	大型ポリタンク	900L	○	—	×	×	×	対象
水酸化ナトリウム	苛性ソーダ 貯蔵タンク	タンクローリー	26m ³	×※1	×	—	—	—	—
硫酸	硫酸貯蔵タンク	タンクローリー	6m ³	×※2	×	—	—	—	—
軽油	ガスタービン 燃料地下タンク	タンクローリー	16kL	×※2	×	—	—	—	—
炭酸ガス	2号炉 廃棄物処理建物	ガスボンベ	55kg	○	—	○	—	—	—
ハロン1301	2号炉原子炉建物	ガスボンベ	75kg	○	—	○	—	—	—
六フッ化硫黄	500kV開閉所	ガスボンベ	50kg	○	—	○	—	—	—
酸素	取水槽	ガスボンベ	7m ³	○	—	○	—	—	—
アセチレン	放射化学分析室	ガスボンベ	7kg	○	—	○	—	—	—
プロパンガス	所内ボイラー・純水装 置建物補助ボイラープ ロパンガスボンベ庫	ガスボンベ	50kg	○	—	○	—	—	—
混合ガス（ブタン +プロパン）	訓練センター1号館	ガスボンベ	10L	○	—	○	—	—	—
混合ガス（ヘリウム +イソブタン）	放射化学分析室	ガスボンベ	10L	○	—	○	—	—	—
混合ガス（メタン +アルゴン）	放射化学分析室	ガスボンベ	10L	○	—	○	—	—	—
二酸化硫黄	所内ボイラー・ 純水装置建物	ガスボンベ	10L	○	—	○	—	—	—
一酸化窒素	所内ボイラー・ 純水装置建物	ガスボンベ	10L	○	—	○	—	—	—
試薬類	一般化学分析室，放射 化学分析室，環境実験 室 等	ポリ容器 ガラス瓶 等	※3	—	—	×	○	—	—

a：ガス化する（※1：固体又は固体を溶かした水溶液，※2：揮発性が乏しい液体）

b：エアロゾル化する

1：ボンベなどで運送される

2：輸送量が少量である

3：開放空間での人体への影響がない

※3：詳細は「第5表 島根原子力発電所の固定源整理表（敷地内 試薬類）」にて記載

第2表 島根原子力発電所の可動源整理表
(製品性状により影響がないことが明らかなもの)

令和元年12月末時点

輸送物	輸送先(代表例)	荷姿	輸送量	有毒ガス判断		調査対象整理			調査対象
				a	b	1	2	3	
潤滑油	各機器	機器	—	—	—	—	—	—	—
	危険物貯蔵庫	ドラム缶	—	—	—	—	—	—	—
潤滑油(廃油)	危険物貯蔵庫	ドラム缶	—	—	—	—	—	—	—
絶縁油	各変圧器	機器	—	—	—	—	—	—	—
バッテリー	希硫酸	各機器	容器	—	—	—	—	—	—
	水酸化カリウム			—	—	—	—	—	—
セメント	ポルトランドセメント	サイトバンカ建物	フレキシブルコンテナ	—	—	—	—	—	—
放射性固体廃棄物	プラスチック固化体	固体廃棄物貯蔵所	ドラム缶	—	—	—	—	—	—
	セメント固化体			—	—	—	—	—	—
	充填固化体			—	—	—	—	—	—
酸素呼吸器	各配備場所	ガスボンベ	—	—	—	—	—	—	

a:ガス化する

b:エアロゾル化する

1:ボンベなどで運送される

2:輸送量が少量である

3:開放空間での人体への影響がない

第3表 島根原子力発電所の可動源整理表
(生活用品として一般的に使用されるもの)

令和元年12月末時点

輸送物		輸送先(代表例)	荷姿	輸送量	有毒ガス判断		調査対象整理			調査対象
					a	b	1	2	3	
生活用品	洗剤, エアコンの冷媒, 殺虫剤, 自動販売機, 調味料, 車, 電池, 消毒液, 消火器, 飲料, 融雪剤, スプレー缶, 作業用品	事務所等	—	—	—	—	—	—	—	—

a:ガス化する

b:エアロゾル化する

1:ボンベなどで運送される

2:輸送量が少量である

3:開放空間での人体への影響がない

調査対象外とした有毒化学物質について

今回の有毒ガス防護に係る影響評価においては、ガイドに従って、大気中に多量に放出されるおそれがない物質を調査対象外としているが、これに関し以下のとおり考察した。

有毒ガス防護に係る影響評価においては、調査時点において“有毒化学物質の性状、貯蔵量、貯蔵方法その他の理由により調査対象外としている場合には、その根拠を確認する。”と記載されており、解説-4として、“貯蔵容器が損傷し、容器に貯蔵されている有毒化学物質の全量が流出しても、有毒ガスが大気中に多量に放出されるおそれがないと説明できる場合。（例えば、使用場所が限定されていて貯蔵量及び使用量が少ない試薬等）”と記載されている。そのため、貯蔵容器が損傷し、容器に貯蔵されている有毒化学物質の全量が流出しても、有毒ガスが大気中に多量に放出されるおそれがないものとして、①屋内に貯蔵されるもの、②ガスボンベに貯蔵されるもの、③揮発性が低いものを選定している。

これらの除外した有毒化学物質の除外理由は以下のとおりである。

屋内に貯蔵されるものは、屋内の風量から漏えいが発生してもガス化が促進されることは考えにくく、また放出地点も限定されるため、大気中に多量に放出されるおそれはないとした。ガスボンベに貯蔵されるものについては、漏えい箇所が接続配管であり、少量漏えいとなり、放出後に拡散されるため、大気中に多量に放出されるおそれはないとした。揮発性が低いものについては、そもそも揮発しづらく気中への放出量そのものが小さいため、大気中に多量に放出されるおそれはないとした。

このように、これらは大気中に多量に放出されるおそれはないが、漏えいを考慮しても、拡散によって評価地点に到達するまでに濃度が低くなるため、評価地点での濃度は発生場所濃度よりもさらに小さくなる。

ガイドにおいて調査対象外の考え方が示されているのは、防護措置としての基本的な対応は同じであることから、影響が大きく早期に放出される発生源からの有毒ガスを想定して評価することで、防護措置の妥当性を確認できるものと考えている。

さらに、今回の有毒ガス防護に係る影響評価においては、以下のようにガイドにも保守性として記載されている想定があり、ガイドに従った評価で確認される防護の妥当性を確実なものにしていると考えている。

- ・解説-4の考えで調査対象外としたものを除く固定源に対して、敷地内・外の貯蔵施設から同時に全量の有毒化学物質が流出し、有毒ガスが発生することを仮定した上で、評価地点での濃度評価を実施している。

- ・保守性を考慮し，評価方位の隣接方位からの影響も考慮した上で，評価地点における濃度評価を実施している。

化学除染で使用する薬液の取り扱いについて

廃止措置等の化学除染時に使用する有毒化学物質の取り扱いについて、以下のとおり考え方を整理した。

島根原子力発電所 1 号炉は、廃止措置計画の認可をうけ、現在解体工事準備期間中である。

解体工事準備期間における汚染の除去については、原子炉運転中の定期点検等において被ばく低減対策として行ってきた除染の経験・実績を活かし、薬品による化学的方法または研磨剤を使用するブラスト法、ブラシ等による研磨等の機械的方法により行うこととしているが、現在のところ薬液は使用していない。

化学的方法による除染時にこれまで使用実績のある薬品は、第 1 表のとおりであり、いずれも揮発性が乏しいか、輸送量が少量となるため、有毒ガスの可動源として調査対象とならない。また、除染時には、建物内で使用することから、有毒ガスの固定源としても調査対象とならない。

第 1 表 除染に使用する薬品の例

薬品名	形態	有毒ガス判定		調査対象整理			調査対象
		a	b	1	2	3	
シュウ酸	固体 (5kg, 25kg紙袋)	× ^{※1}	×	—	—	—	—
ヒドラジン (38%)	液体 (20kg容器)	○	×	×	○	—	—
過酸化水素 (35%)	液体 (20kg缶, 100kg容器)	× ^{※2}	×	—	—	—	—
過マンガン酸 (3%)	液体 (20kg容器)	× ^{※2}	×	—	—	—	—

a : ガス化する (※ 1 : 固体又は固体を溶かした水溶液, ※ 2 : 揮発性が乏しい液体)

b : エアロゾル化する

1 : ボンベ等で運搬される

2 : 輸送量が少量であるか

3 : 開放空間での人体影響がない

今後、新たな薬品を使用する場合には、固定源・可動源の特定フロー等をもとに、有毒ガス影響評価ガイドへの適合性を確認し、必要に応じて防護措置を取ることを発電所の文書に定め、運用管理するものとする。

他の有毒化学物質等との反応により発生する有毒ガスの考慮について

流出した有毒化学物質と、その周囲にある有毒化学物質等との反応による有毒ガスの発生について評価した。

本評価では、島根原子力発電所構内の貯蔵施設に貯蔵されている化学物質及び敷地内で輸送されている化学物質のうち、液状の有毒化学物質である塩酸、また、貯蔵量、貯蔵状態からみて、有毒ガス防護に係る影響評価上、大気中への多量の放出を考慮する必要がないとしている液状の化学物質について、貯蔵施設から流出した際に接触する他の化学物質との反応により発生する有毒ガスについて評価した。

気体状の化学物質については、一般で使用されている化学物質（プロパン等）のみであり、貯蔵容器からの流出を想定しても、他の有毒化学物質等との反応により、有毒ガス防護に係る影響評価上、大気中への多量の放出を考慮する必要のある有毒ガスを発生させるおそれはないことから評価対象外とする。

貯蔵施設のうち、薬品タンクについては、タンク下部に防液堤が設置されており、流出時においても、貯蔵量の全量を防液堤等内に貯留することができる設計となっていることから、他の薬品との混触は考え難いため評価対象外とする。

一部の薬品タンクについては、同一防液堤内に設置されており薬品タンクからの薬品の流出を想定すると混触するものがあるが、薬品の組み合わせから、有毒ガスが発生するものはない。

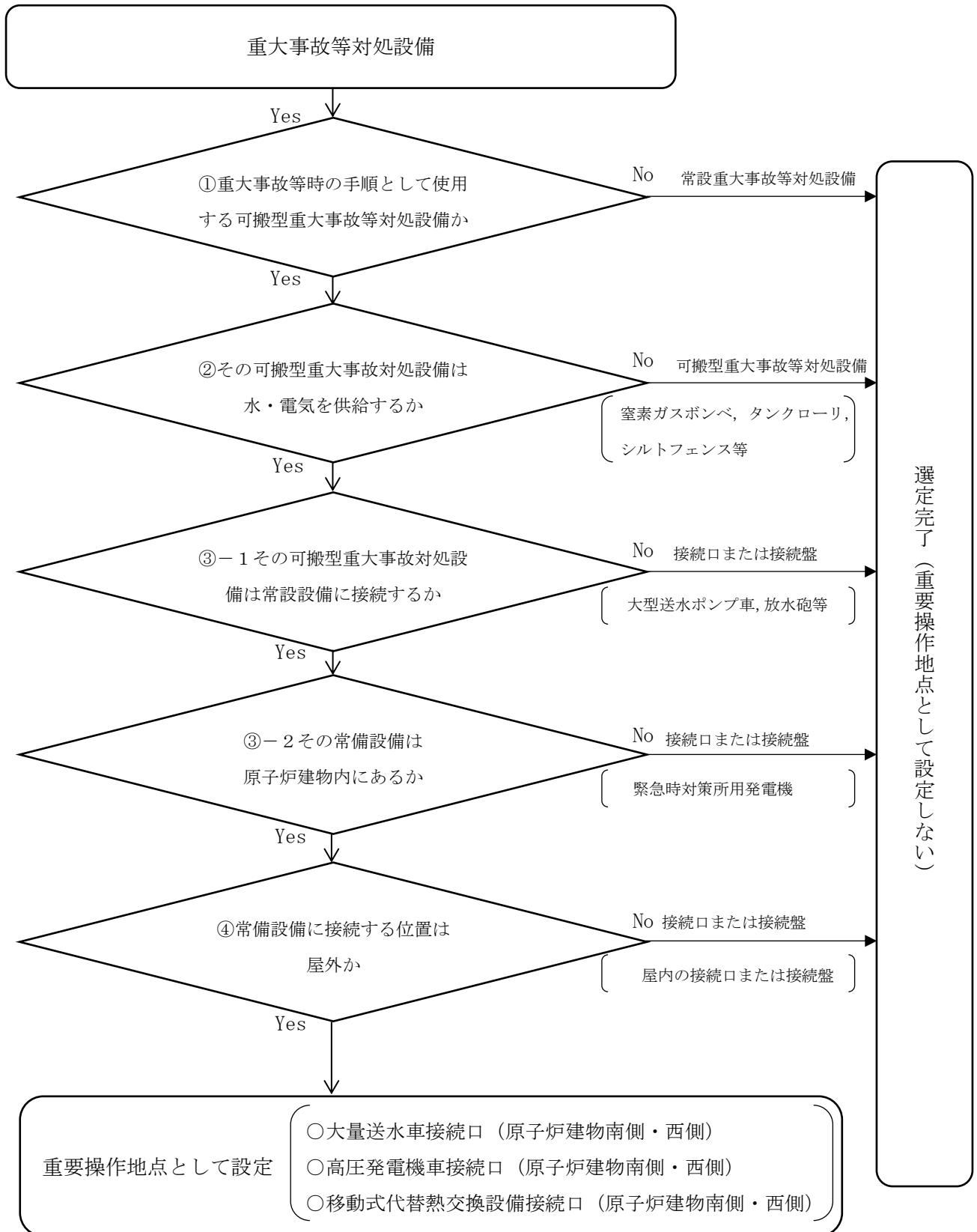
液状の化学物質及び有毒化学物質が流出した際に、貯蔵施設の配置より、混触が考えられる化学物質を想定し、反応による有毒ガスの発生について評価した結果を第1表に示す。

評価の結果、液状の化学物質及び有毒化学物質の流出時における他の物質との接触を考慮しても、有毒ガス防護に係る影響評価上、大気中への多量の放出を考慮する必要のある有毒ガスを発生させるような反応はないことを確認した。

第1表 他の有毒化学物質等との反応により発生する有毒ガスについて

化学物質	混触の可能性のある化学物質との反応	備考
硫酸 (20%, 98%)	<ul style="list-style-type: none"> ・水酸化ナトリウム 中和反応が生じるのみであり、有毒ガスは発生しない。 ・水酸化カリウム 中和反応が生じるのみであり、有毒ガスは発生しない。 	<ul style="list-style-type: none"> ・陽イオン交換樹脂再生用 ・pH調整用
塩酸 (20%, 35%)	<ul style="list-style-type: none"> ・水酸化ナトリウム 中和反応が生じるのみであり、有毒ガスは発生しない。 	<ul style="list-style-type: none"> ・陽イオン交換樹脂再生用 ・pH調整用
水酸化ナトリウム (5%, 20%, 25%)	<ul style="list-style-type: none"> ・塩酸 中和反応が生じるのみであり、有毒ガスは発生しない。 ・硫酸 中和反応が生じるのみであり、有毒ガスは発生しない。 	<ul style="list-style-type: none"> ・陰イオン交換樹脂再生用 ・pH調整用
水酸化カリウム (5%)	<ul style="list-style-type: none"> ・硫酸 中和反応が生じるのみであり、有毒ガスは発生しない。 	<ul style="list-style-type: none"> ・pH調整用
次亜塩素酸ナトリウム	<ul style="list-style-type: none"> ・硫酸第一鉄 沈殿反応が生じるのみであり、有毒ガスは発生しない。 	<ul style="list-style-type: none"> ・海生生物付着抑制用
硫酸第一鉄	<ul style="list-style-type: none"> ・次亜塩素酸ナトリウム 沈殿反応が生じるのみであり、有毒ガスは発生しない。 	<ul style="list-style-type: none"> ・海生生物付着抑制用

重要操作地点の選定フロー



<選定フローの観点と有毒ガス防護に係る評価ガイドとの関係>

観点	有毒ガス防護に係る評価ガイドとの関係
①	「重大事故等対処上」とされており、重大事故等時の手順として使用するものを想定していると考えられる。また、重大事故対処設備として、「可搬型重大事故対処設備」とされている。
②	「水又は電力を供給するものに限る」とされている。
③-1	「常設設備と接続する」とされている。
③-2	「原子炉建屋の外から」とされており、原子炉建屋内の常設設備に接続することを想定していると考えられる。
④	「屋外に設けられた」とされている。

<有毒ガス防護に係る評価ガイド（抜粋）>

(11) 重要操作地点
重大事故等対処上^①、要員が一定期間とどまり特に重要な操作を行う屋外の地点のことで、常設設備と接続する^{③-1}屋外に設けられた^④可搬型重大事故等対処設備^①（原子炉建屋の外から^{③-2}水又は電力を供給するものに限る。^②）の接続を行う地点をいう。

受動的に機能を発揮する設備について

「有毒ガス防護に係る影響評価ガイド」において、有毒ガスが発生した際に、受動的に機能を発揮する設備については、スクリーニング評価上考慮してもよいとされる。

島根原子力発電所 2 号炉では、薬品タンクに設けられている堰については、受動的に機能を発揮する設備として、スクリーニング評価上考慮している。

評価にあたっては、漏えいした薬品が堰内にとどまるものとして、開口部面積を設定し蒸発率を算定している。

【ガイド記載】

(解説－5) 対象発生源特定のためのスクリーニング評価の際に考慮してもよい設備

有毒ガスが発生した際に、受動的に機能を発揮する設備については、考慮してもよいとする。例えば、防液堤は、防液堤が破損する可能性があったとしても、更地となるような壊れ方はせず、堰としての機能を発揮すると考えられる。また、防液堤内のフロートや電源、人的操作等を必要としない中和槽等の設備は、有毒ガスの抑制等の機能が恒常的に見込めると考えられる。このことから、対象発生源特定のためのスクリーニング評価（以下、単に「スクリーニング評価」）においても、これらの設備は評価上考慮してもよい。

1. 堰の容量

毒物及び劇物取締法において、屋内外タンクには漏えいした毒物又は劇物を安全に収容できる施設又は除害、回収等の施設を設け、貯蔵場所外へ流出等しないような措置を講ずることが要求されている。

流出時安全施設の保持容量は、第 1 表に示すとおりであり、原則タンク容量の 100% 相当とし、堰を共有するタンクについては、最大タンクの容量の 100% 以上の容量を有することとされる。

第 1 表 毒物及び劇物取締法における流出時安全施設の保持容量

法令等	流出時安全施設の保持容量
毒物及び劇物取締法（毒物及び劇物の貯蔵に関する構造・設備等基準）	原則としてタンク容量の 100% とし、2 ヶ以上のタンクが存在する場合には、最大タンクの容量の 100% 相当以上とし、止むを得ず 100% に満たない場合は、除外回収等の施設の処理能力を考慮することができる。

島根原子力発電所2号炉で特定した固定源において、流出時安全施設となる堰内の容量は、第2表に示すとおりであり、貯蔵量に対して十分な容量を有しており、全量漏えいした場合でも堰内にとどまる。

第2表 特定した固定源の堰容量等（評価結果）

設備名称	貯蔵量 (m ³)	堰容量 (m ³)	評価結果
排水中和用 塩酸タンク	0.3	0.825	薬品が堰内で漏えいしても、薬品タンクが保有している薬品を全量貯留できる容量を有する堰がある。

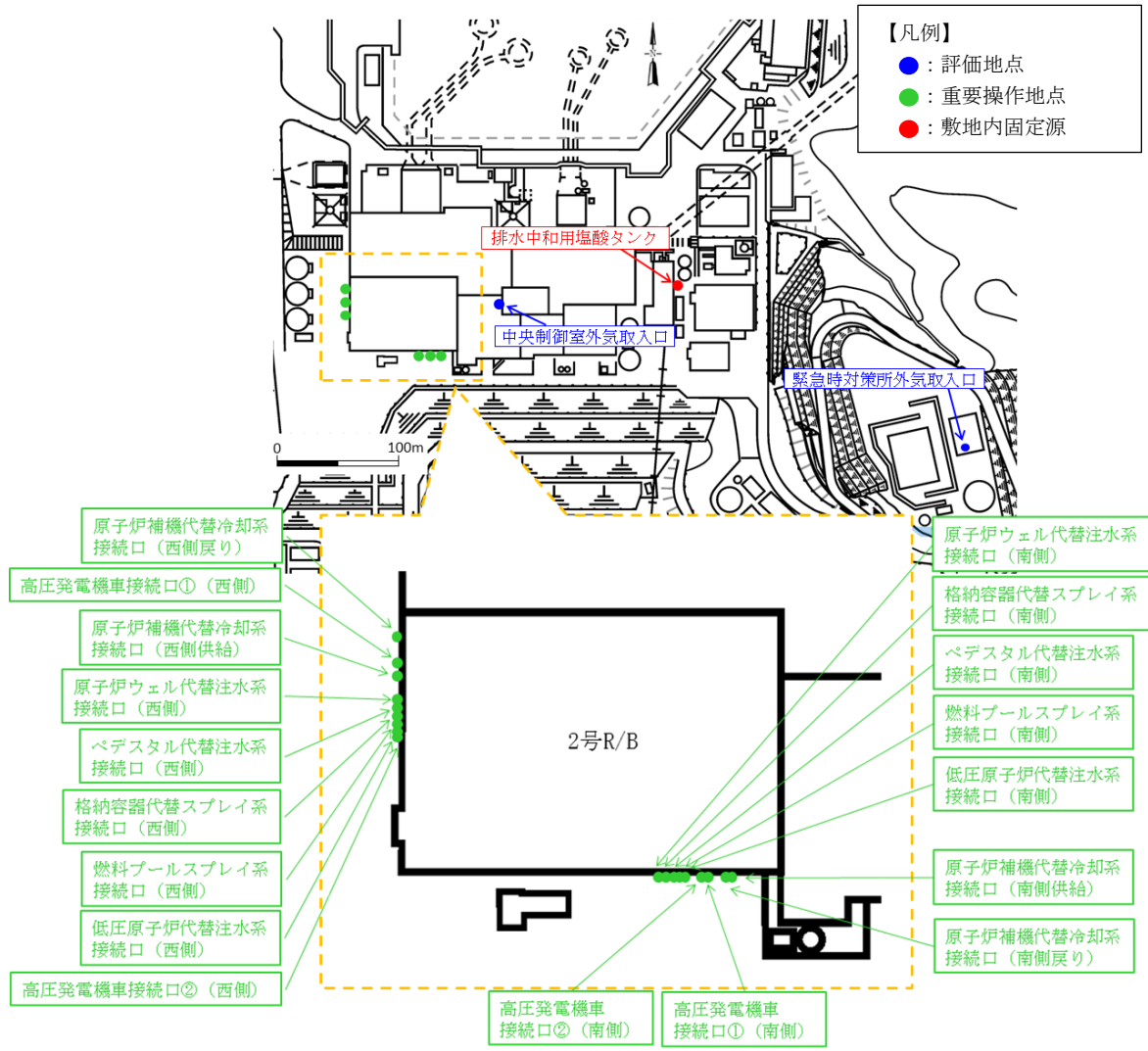
2. スクリーニング評価への反映

「1. 堰の容量」を踏まえ、蒸発率の算定に使用する堰面積については、一律堰開口部の全面積を評価条件として設定する。

3. 堰等の状況について

調査対象として特定した固定源の堰等の状況を第1図、第2図に示す。これら調査対象固定源からの漏えいが発生しても、堰の中に留まることを確認した。







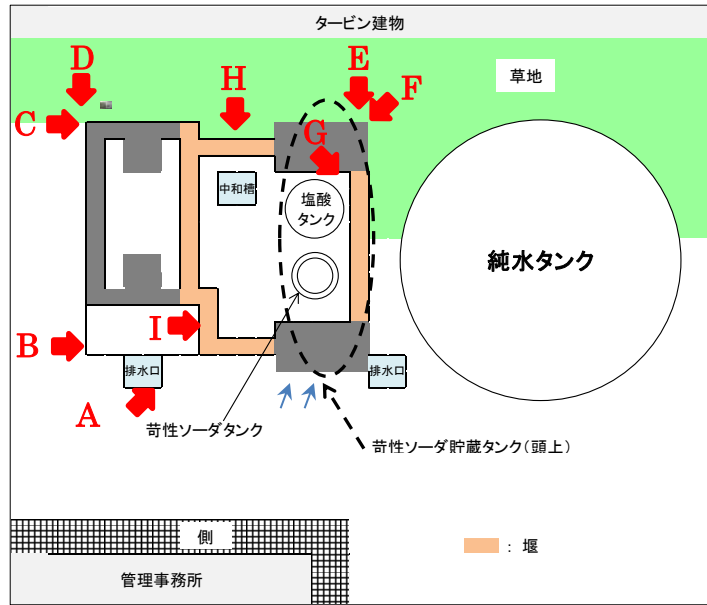

なお、これら堰は、仮に損壊して堰から漏えいしたとしても、周囲の側溝等に落ちるため、化学物質が広範囲に広がることはない。



第1図 調査対象とした敷地内固定源について

【屋外】

排水中和用塩酸貯槽
(全 景)



第2図 堰周りの状況 (排水中和用塩酸貯槽)

本資料のうち、枠囲みの内容は機密に係る事項のため公開できません。

有毒化学物質の物性値について

スクリーニング評価に用いた有毒化学物質の物性を以下のとおり示す。

- (1) 有毒化学物質の濃度，分子量及び水溶液密度
スクリーニング評価に用いた有毒化学物質の濃度，分子量及び液密度を第1表に示す。

第1表 スクリーニング評価対象物質物性

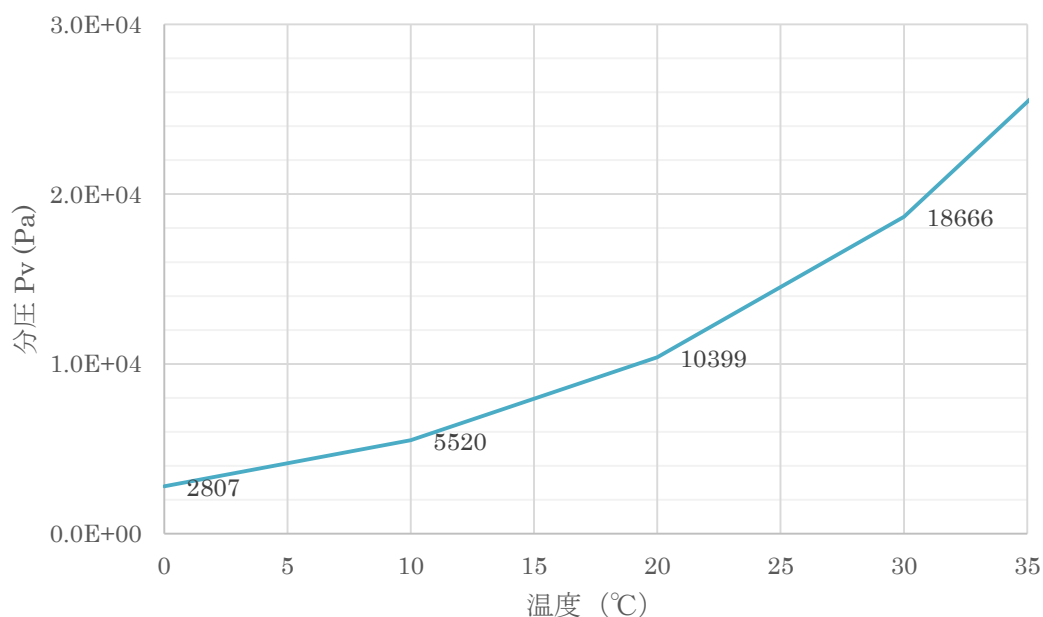
対象物質	濃度 (wt%)	分子量 ¹⁾ (g/mol)	液密度 ^{2) ※} (kg/m ³)
塩酸	35.0	36.5	1,200

※ 100の位で切り上げた値を示す。

- (2) 有毒化学物質の分圧
スクリーニング評価に用いた有毒化学物質の分圧を以下に示す。

○塩酸

文献³⁾を基に塩酸 (35.0wt%) の分圧 P_v (Pa) を求めた。温度 T (°C) に対する塩酸の分圧曲線を第1図に示す。



第1図 塩酸 (35.0wt%) の分圧曲線

- 1) 国際化学物質安全性カード (ICSC)
- 2) 理科年表 平成 28 年 (机上版) 丸善株式会社
- 3) Mary Evans, Modeling Hydrochloric Acid Evaporation in ALOHA, USDOC (1993)

有毒ガス影響評価に使用する気象条件について

敷地において観測した2009年1月から12月までの1年間の気象データにより評価を行うに当たり、この1年間の気象データが長期間の気象状態を代表しているかどうかの検討を行った結果、代表性があると判断した。以下に検定方法及び検定結果を示す。

(1) 検定方法

a. 検定に用いた観測記録

気象データの代表性を確認するに当たり、地上付近を代表する標高28.5mの観測記録を用いて検定を行った。

b. データ統計期間

統計年：2008年1月～2018年12月（10年間）

検定年：2009年1月～2009年12月（1年間）

c. 検定方法

風向別出現頻度（16項目）、風速階級別出現頻度（11項目）について、F分布検定（有意水準5%）を行い、棄却個数が3個以下の場合は、気象データに代表性があると判断する。

(2) 検定結果

第1表に検定結果を示す。また、第2表及び第3表に棄却検定表を示す。

観測項目27項目のうち、棄却された項目は無し（0個）であることから、検定年が十分長期間の気象状態を代表していると判断する。

第1表：異常年検定結果

観測項目	検定結果
風向別出現頻度	棄却項目なし
風速階級別出現頻度	棄却項目なし

第2表 島根原子力発電所 風向F分布検定

観測場所：露場（標高28.5m, 地上高20m）（%）

統計年 風向	2008年	2010年	2011年	2012年	2013年	2014年	2015年	2016年	2017年	2018年	平均値	検定年 2009年	棄却限界		判定 ○採択 ×棄却
													上限	下限	
N	0.59	0.64	0.85	3.05	0.66	1.23	0.86	0.70	0.93	2.06	1.16	0.53	3.04	-0.73	○
NNE	0.20	0.19	0.24	0.92	0.23	0.28	0.30	0.23	0.31	0.33	0.32	0.15	0.83	-0.19	○
NE	0.12	0.28	0.16	0.32	0.22	0.29	0.39	0.31	0.36	0.49	0.29	0.26	0.56	0.03	○
ENE	0.32	0.26	0.33	0.25	0.32	0.42	0.59	0.47	0.55	0.47	0.40	0.30	0.68	0.12	○
E	0.55	0.39	0.55	0.40	0.67	0.72	0.92	0.87	1.54	1.22	0.78	0.51	1.66	-0.09	○
ESE	1.78	1.34	1.39	1.14	2.71	3.31	2.77	3.17	4.00	2.95	2.46	1.71	4.78	0.14	○
SE	8.75	7.34	5.67	5.56	12.61	13.94	13.57	13.87	13.43	9.42	10.42	7.84	18.62	2.22	○
SSE	24.91	22.10	22.03	18.59	24.24	22.31	22.85	23.57	19.19	22.04	22.18	22.90	26.93	17.44	○
S	10.98	10.94	11.09	15.61	7.75	6.74	6.18	5.69	6.00	10.37	9.14	11.28	16.72	1.55	○
SSW	3.33	4.61	4.05	3.68	3.93	3.05	3.15	3.14	3.57	3.23	3.58	4.21	4.76	2.39	○
SW	1.90	2.43	2.31	1.81	1.45	1.42	1.18	1.55	1.65	1.97	1.77	1.91	2.71	0.82	○
WSW	1.18	1.67	1.60	1.22	1.45	1.19	1.35	1.47	1.60	1.46	1.42	1.19	1.85	0.99	○
W	3.99	3.98	3.53	2.81	4.72	3.29	3.79	3.69	3.85	2.55	3.62	3.65	5.09	2.15	○
WNW	10.85	14.17	13.11	10.55	13.77	12.01	12.04	11.77	15.33	13.70	12.73	12.20	16.37	9.09	○
NW	14.87	12.10	13.53	12.10	9.72	10.65	11.74	10.43	11.54	9.42	11.61	14.86	15.61	7.61	○
NNW	11.77	11.93	12.38	15.91	12.02	14.78	12.92	13.25	12.43	14.55	13.19	11.41	16.56	9.83	○
静穏	3.92	5.63	7.16	6.09	3.52	4.37	5.40	5.83	3.72	3.77	4.94	5.10	7.89	1.98	○

第3表 島根原子力発電所 風速F分布検定

観測場所：露場（標高28.5m, 地上高20m）（%）

統計年 風速階級 (m/s)	2008年	2010年	2011年	2012年	2013年	2014年	2015年	2016年	2017年	2018年	平均値	検定年 2009年	棄却限界		判定 ○採択 ×棄却
													上限	下限	
0.0~0.4	3.92	5.63	7.16	6.09	3.52	4.37	5.40	5.83	3.72	3.77	4.94	5.10	7.89	1.98	○
0.5~1.4	25.50	26.78	27.29	23.47	26.26	28.99	30.71	30.19	26.30	25.68	27.12	26.56	32.45	21.79	○
1.5~2.4	27.32	24.62	24.06	21.03	25.88	25.91	23.93	23.99	23.11	24.74	24.46	26.18	28.54	20.38	○
2.5~3.4	18.01	16.86	14.90	15.77	18.32	16.75	15.77	16.55	17.46	18.71	16.91	17.90	19.82	14.00	○
3.5~4.4	9.83	10.35	8.41	11.92	10.92	10.23	10.21	9.97	10.79	10.64	10.33	9.45	12.46	8.19	○
4.5~5.4	5.19	6.03	6.21	7.63	6.21	5.97	6.04	6.31	5.88	5.96	6.14	4.87	7.58	4.70	○
5.5~6.4	3.35	3.65	4.79	5.65	3.16	3.02	3.26	3.16	4.33	3.87	3.82	3.26	5.86	1.79	○
6.5~7.4	2.31	2.85	2.90	4.06	2.43	2.02	1.92	1.87	3.39	3.12	2.69	2.61	4.37	1.00	○
7.5~8.4	1.64	1.45	1.92	2.04	1.55	1.06	1.12	0.97	2.23	1.79	1.58	1.86	2.60	0.56	○
8.5~9.4	1.08	0.98	1.30	1.23	0.92	0.74	0.76	0.44	1.30	0.97	0.97	1.08	1.63	0.32	○
9.5~	1.87	0.80	1.07	1.12	0.83	0.95	0.89	0.72	1.50	0.75	1.05	1.15	1.92	0.18	○

選定した解析モデル（ガウスプルームモデル）の適用性について

大気中に放出された物質が大気拡散される現象は、スクリーニング評価における有毒化学物質の大気拡散評価も被ばく評価における放射性物質の大気拡散評価も同様と考えられることから、「発電用原子炉施設の安全解析に関する気象指針」（以下「気象指針」という。）及び「原子力発電所中央制御室の居住性に係る被ばく評価手法について（内規）（平成21・07・27原院第1号（平成21年8月12日原子力安全・保安院制定）」（以下「被ばく評価手法（内規）」という。）に示されるガウスプルームモデルを用いた。

○解析モデルの適用性について

ガウスプルームモデルは、風向、風速、その他の気象条件がすべて一様に定常であって、放射性物質が放出源から定常的に放出され、かつ、地形が平坦であるとした場合に、放射性物質の空間濃度分布が水平方向、鉛直方向ともに正規分布になると仮定された拡散式を基礎として作成されたものである。

有毒ガス評価は、これまで実施している中央制御室の居住性に係る被ばく評価と比較して、拡散する物質が放射性物質と有毒ガスの違いはあるが、放出源と評価点との位置関係が同様（比較的近距離）である。

このため、有毒ガス評価においても被ばく評価と同様に、被ばく評価手法（内規）に準じた大気拡散の評価を行っている。

拡散パラメータである拡散幅は、100m以内の近傍での大気拡散を評価している被ばく評価と同様に、被ばく評価手法（内規）の σ_y 、 σ_z を適用している。

※被ばく評価手法（内規）抜粋

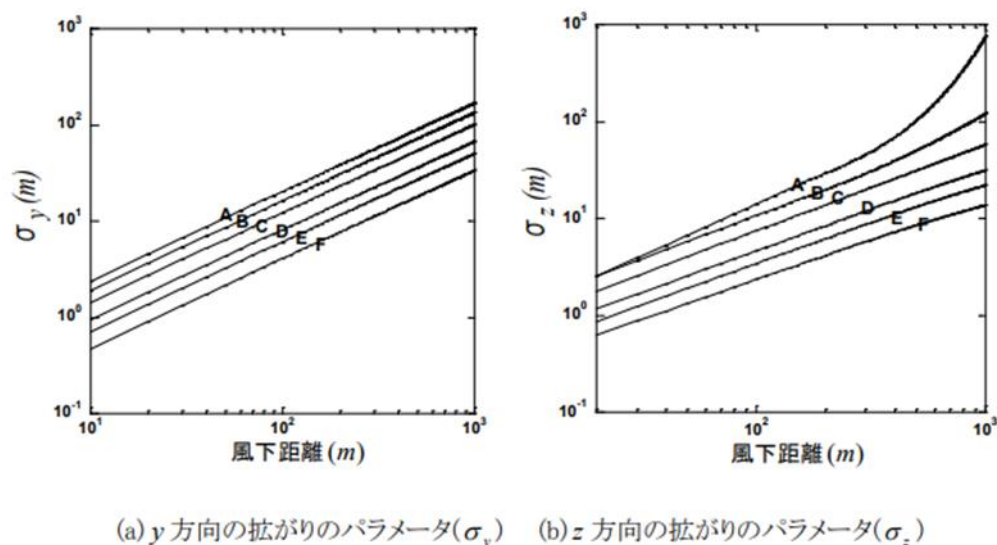


図 5.10 濃度の拡がりのパラメータ

被ばく評価手法（内規）は、気象指針と同様のガウスプルームモデルを放出点近傍に適用したものであり、各種の保守的な評価条件を設定することが示されている。

スクリーニング評価における大気拡散評価においてもこれらの保守的な条件を設定している。

具体的には、評価点が放出点と同じ高さに存在すること、有毒ガスの発生源であるタンク等構造物自身を除いた建物による巻き込みの影響がある場合には、影響が最も大きいと考えられる1つの建物を代表建物とし、複数の風向からの影響を考慮したうえで、仮想的にそれらの風向の風下に評価点が存在するとした保守的な評価としている。

従って、中央制御室の居住性に係る被ばく評価と同様に、有毒ガス評価においてガウスプルームモデルを用いることの妥当性、100m以内に当該モデルを適用することに問題はない。

○放出量の時間変動について

スクリーニング評価における大気拡散評価において、放出量の時間変化は考慮していない。

これは、ガウスプルームモデルでは拡散の計算において時間の概念がなく、一般的には定常放出されたものが評価点に瞬時に到達するという評価をしているためであり、時間遅れなく有毒ガスが評価点に到達するとした保守的な想定となっている。

原子炉施設周辺の建物影響による拡散の影響について

有毒ガス評価における大気拡散については、旧原子力安全・保安院が制定した「原子力発電所中央制御室の居住性にかかる被ばく評価手法について（内規）」（以下「被ばく評価手法（内規）」という。）に準じて評価をしている。この内規は、LOCA時の排気筒やSGTR時の大気放出弁という中央制御室から比較的近距离の放出点からの放射性物質の放出を想定した場合での中央制御室の居住性を評価するための評価手法等を定めたものであり、評価の前提となる評価点と放出点の位置関係など有毒ガスの大気拡散の評価においても相違ないため、適用できる。

1. 原子炉施設周辺の建物影響による拡散

放出点から比較的近距离の場所では、建物の風下側における風の巻き込みによる影響が顕著となると考えられ、放出点と巻き込みを生じる建物及び評価点との位置関係によっては、建物の影響を考慮して大気拡散の計算をする必要がある。

中央制御室等の有毒ガス評価においては、放出点と巻き込みを生じる建物及び評価点との位置関係について、以下に示す条件すべてに該当した場合、放出点から放出された有毒ガスは建物の風下側で巻き込みの影響を受け拡散し、評価点に到達するものとする。放出点から評価点までの距離は、保守的な評価となるように水平距離を用いる。

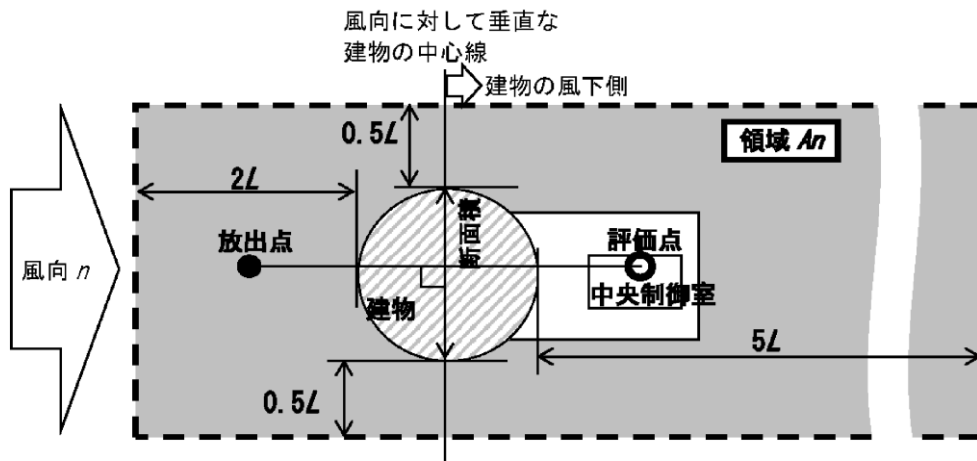
- 1) 放出点の高さが建物の高さの2.5倍に満たない場合
- 2) 放出点と評価点を結んだ直線と平行で放出点を風上とした風向 n について、放出点の位置が風向 n と建物の投影形状に応じて定まる一定の範囲(第1図の領域 A_n)の中にある場合
- 3) 評価点が、巻き込みを生じる建物の風下側にある場合

上記の三つの条件のうちの一つでも該当しない場合には、建物の影響はないものとして大気拡散評価を行うものとする。

建物の影響の有無の判断手順を第2図に示す。

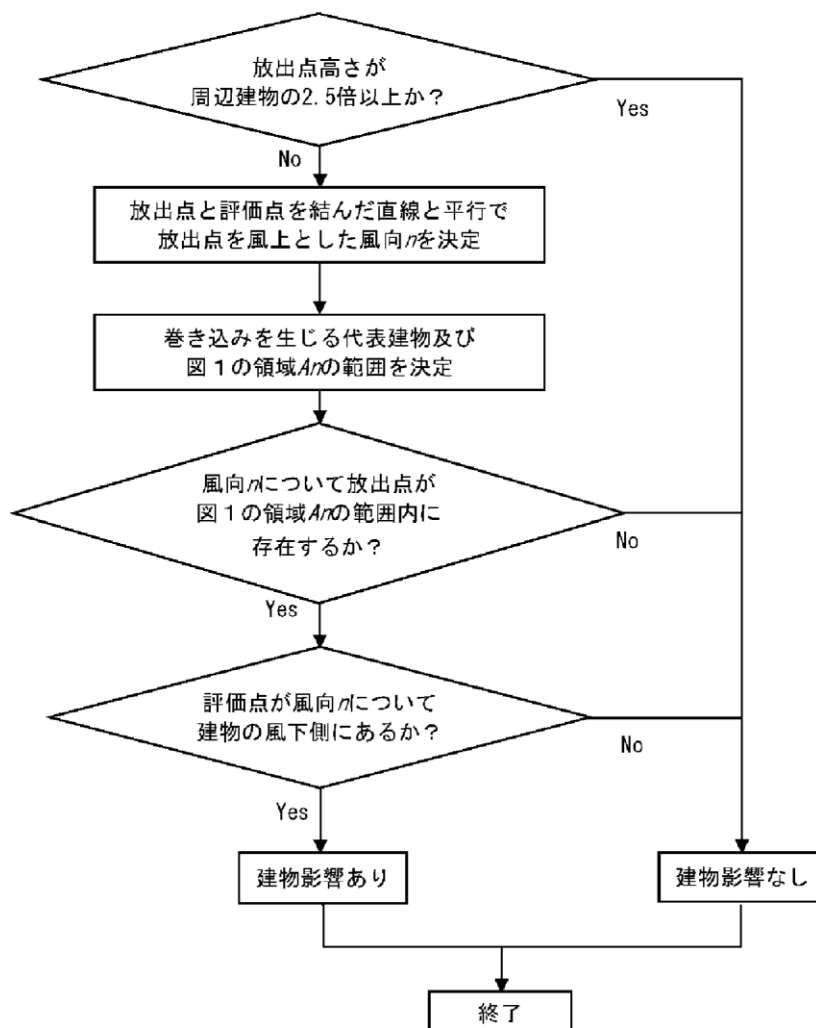
また、建物巻き込みを生じる建物として、放出源の近隣に存在するすべての建物が対象となるが、巻き込みの影響が最も大きいと考えられる一つの建物を代表として選定する。

評価点を中央制御室外気取入口とした場合を例に、各放出点において建物影響の有無、建物巻き込みを考慮する代表建物の選定の考え方について示す。



注：L 建物又は建物群の風向に垂直な面での高さ又は幅の小さい方

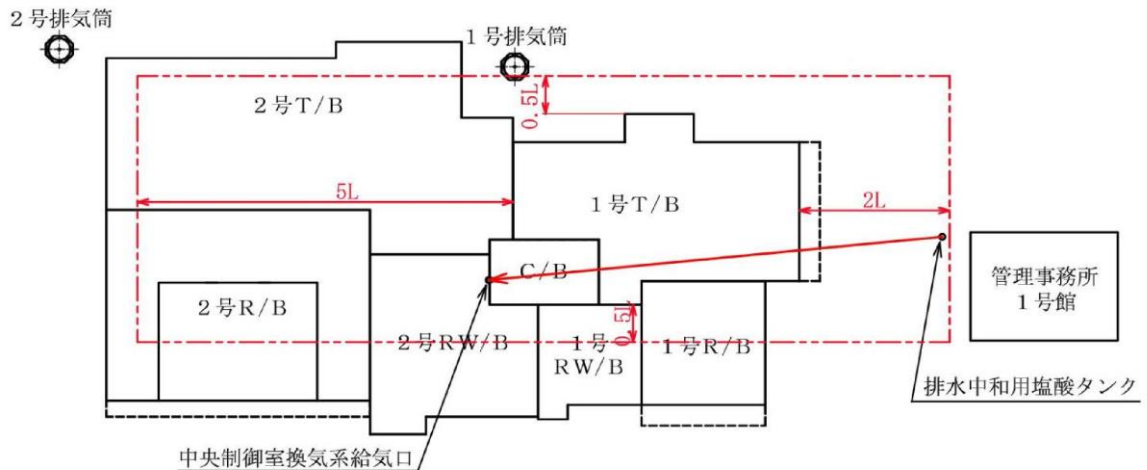
第1図 建物影響を考慮する条件（水平断面での位置関係）
（被ばく評価手法（内規）図5.1）



第2図 建物影響の有無の判断手順
（被ばく評価手法（内規）図5.2）

・評価点：中央制御室換気系給気口－放出点：排水中和用塩酸タンク

排水中和用塩酸タンク周辺には、1号炉タービン建物、1号炉原子炉建物等が位置している。巻き込みの影響が最も大きいと考えられる一つの建物として、放出源と評価点の延長線上にあり、放出点近傍にある「1号炉タービン建物」とした場合、第3図のとおり、第1図に示す建物影響を考慮する条件に合致する。放出点の近隣すべての建物が巻き込みを生じる建物の対象となるが、保守的に評価するために、代表建物として、「1号炉タービン建物」を選定する。



第3図 評価点：中央制御室換気系給気口－放出点：排水中和用塩酸タンクでの建物影響範囲

評価点で考慮した代表建物を第1表に示す。

第1表 建物影響を考慮する代表建物

固定源	巻き込みを生じる代表建物
排水中和用塩酸タンク	1号炉タービン建物

2. 建物巻き込みを考慮する場合の着目方位

中央制御室の有毒ガス評価の計算では、代表建物の風下後流側での広範囲に及ぶ乱流混合域が顕著であることから、有毒ガス濃度を計算する当該着目方位としては、放出源と評価点とを結ぶラインが含まれる1方位のみを対象とするのではなく、代表建物の後流側の拡がりの影響が評価点に及ぶ可能性のある複数の方位を対象とする。

評価対象とする方位は、放出された有毒ガスが建物の影響を受けて拡散すること、及び建物の影響を受けて拡散された有毒ガスが評価点に届くことの両方に該当する方位とする。具体的には、全16方位について以下の三つの条件に該当する方位を選定し、すべての条件に該当する方位を評価対象とする。

- i) 放出点が評価点の風上にあること
- ii) 放出点から放出された有毒ガスが、建物の風下側に巻き込まれるような範囲に、放出点が存在すること。
- iii) 建物の風下側で巻き込まれた大気が評価点に到達すること。

建物の影響がある場合の評価対象方位選定手順を、第4図に示す。



第4図 建物の影響がある場合の評価対象方位の選定手順
(被ばく評価手法(内規)図5.7)

評価点を中央制御室換気系給気口とした場合を例に、放出点における評価対象方位選定の考え方を示す。

①評価点：中央制御室換気系給気口－放出点：排水中和用塩酸タンク

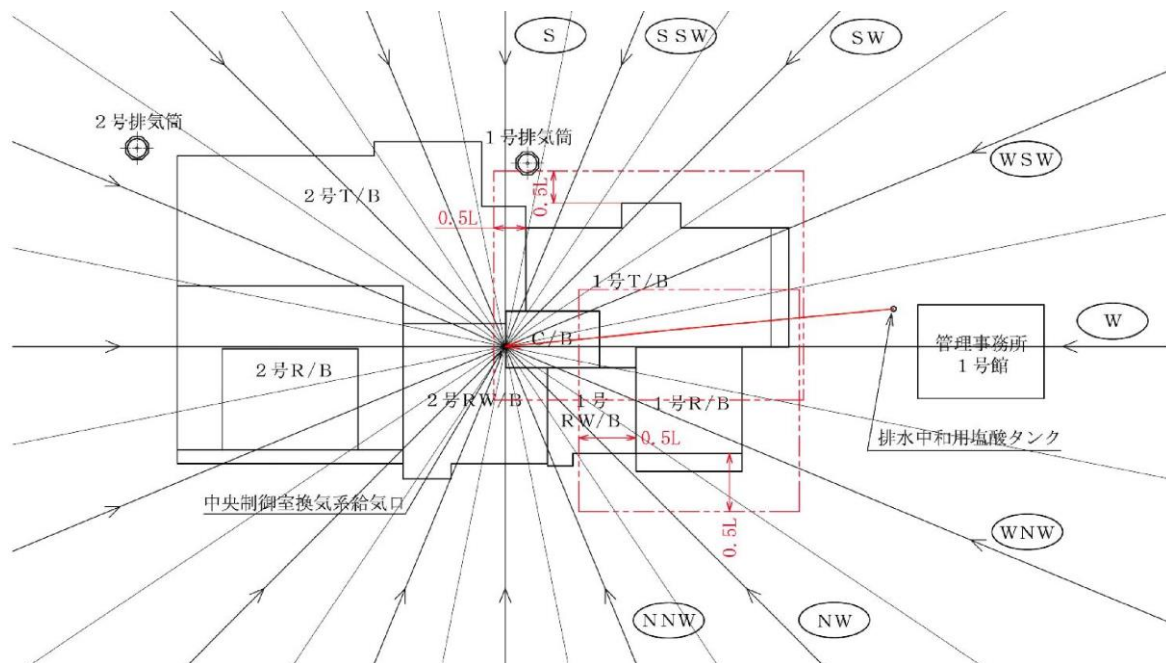
- i) 放出点が評価点の風上にあること

- ii) 放出点から放出された有毒ガスが、建物の風下側に巻き込まれるような範囲に、放出点が存在すること。
- iii) 建物の風下側で巻き込まれた大気が評価点に到達すること。

i) ~ iii) の重なる方位を選定すると、評価点が中央制御室換気系給気口、放出点が排水中和用塩酸タンクの場合、第5図のとおり、8方位(S, SSW, SW, WSW, W, WNW, NW, NNW)が対象となる。

放出点が巻き込みを生じる代表建物0.5L内の範囲に存在しないことから、代表建物である1号炉タービン建物+0.5Lを含む方位を選択する。

ただし、ここでは、保守的に隣接する1号炉原子炉建物+0.5Lを含む方位を選択する。



※1 図中○は評価対象方位を示す。

※2 L = 25.5 (m)

第5図 評価対象方位の選定

(放出源：排水中和用塩酸タンク，評価点：中央制御室換気系給気口)

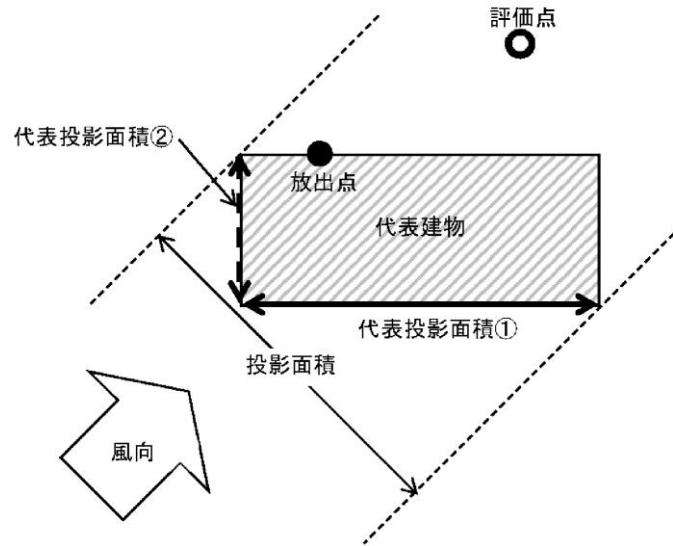
着目方位を第2表に示す。

第2表 着目方位

固定源		着目方位
敷地内	排水中和用塩酸タンク	S, SSW, SW, WSW, W, WNW, NW, NNW

3. 建物投影面積の設定について

建物の影響がある場合の多くは複数の風向を対象に計算する必要があるため、風向の方位ごとに垂直な投影面積を求める。ただし、第6図のように保守的に対象となる複数の方位の投影面積の中で最小面積を、すべての方位の計算の入力として共通に適用する。

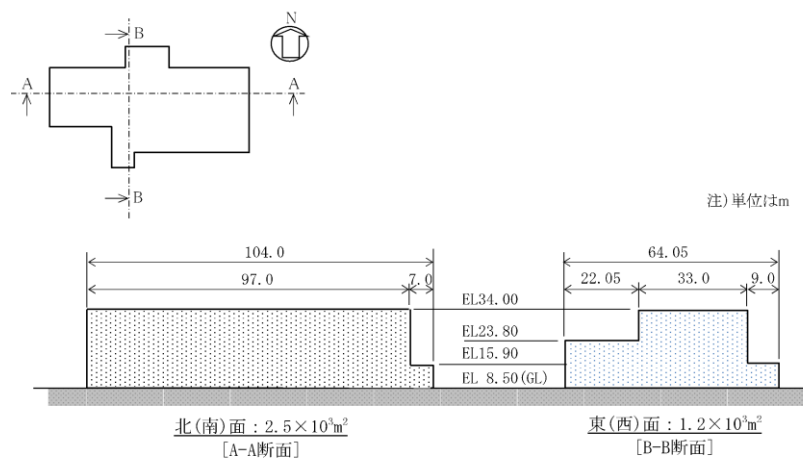


第6図 代表面積及び建物投影面積の考え方
(被ばく評価手法(内規) 解説図 5.11.12)

(1) 1号炉タービン建物

建物影響がある場合の放射性物質の濃度計算に用いる投影面積は、保守的に複数の投影面積の中で最小面積をすべての方位に適用する。

1号炉タービン建物の投影面積は、第7図に示す北面及び東面のうち最小となる 1.2×10^3 (m²) を適用する。



第7図 1号炉タービン建物の投影面積

代表建物の着目方位の建物投影面積を第3表に示す。

第3表 代表建物の着目方位別の建物投影面積

着目方位	建物投影面積 (m ²)
	1号炉タービン建物
S	1,200
SSW	1,200
SW	1,200
WSW	1,200
W	1,200
WNW	1,200
NW	1,200
NNW	1,200

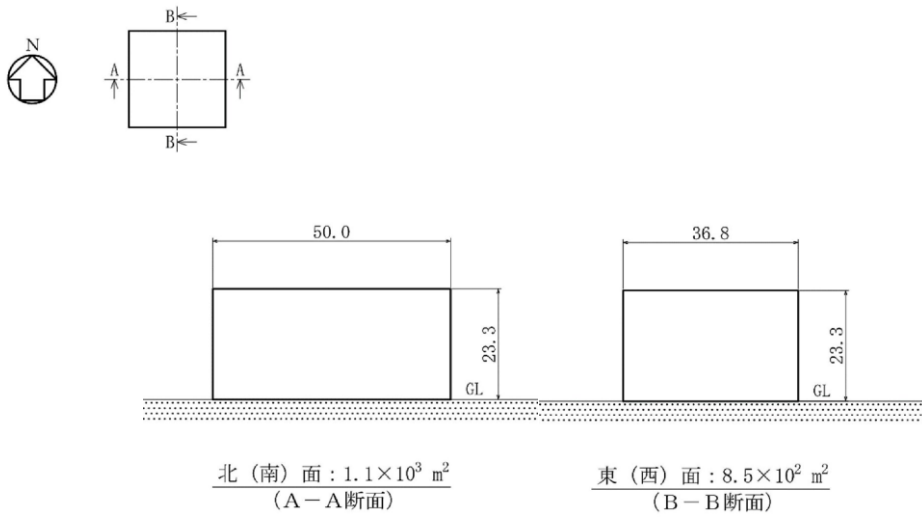
4. 中央制御室以外の評価点について

評価点を中央制御室とした場合と同様に、緊急時対策所と重要操作地点についても代表建物および着目方位を選定した。選定に必要なパラメータを第4表に示す。管理事務所1号館の投影面積は、第8図に示す北面及び東面のうち最小となる 8.5×10^2 (m²) を適用する。なお、着目方位は第9図に基づき選定している。

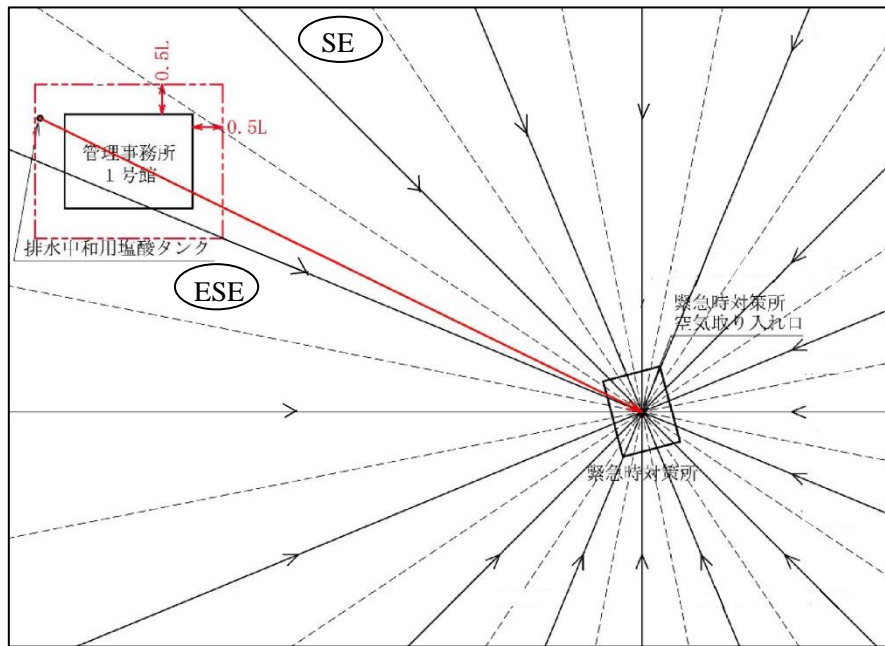
第4表 建屋巻込み選定に必要なパラメータ

評価点	代表建物	L (m)	投影面積 (m ²)
中央制御室	1号機タービン建物	25.5	1200
重要操作地点			
緊急時対策所	管理事務所1号館	23.3	850

※L：建物または建物群の風向に垂直な面での高さまたは幅の小さい方



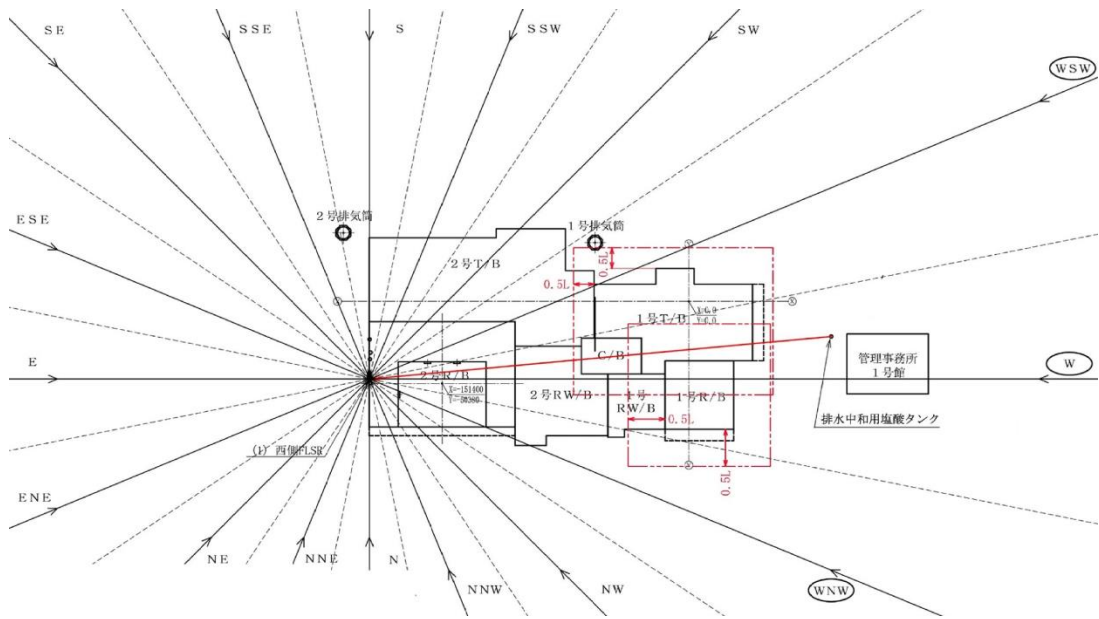
第8図 管理事務所1号館の投影面積



※1 図中○は評価対象方位を示す。

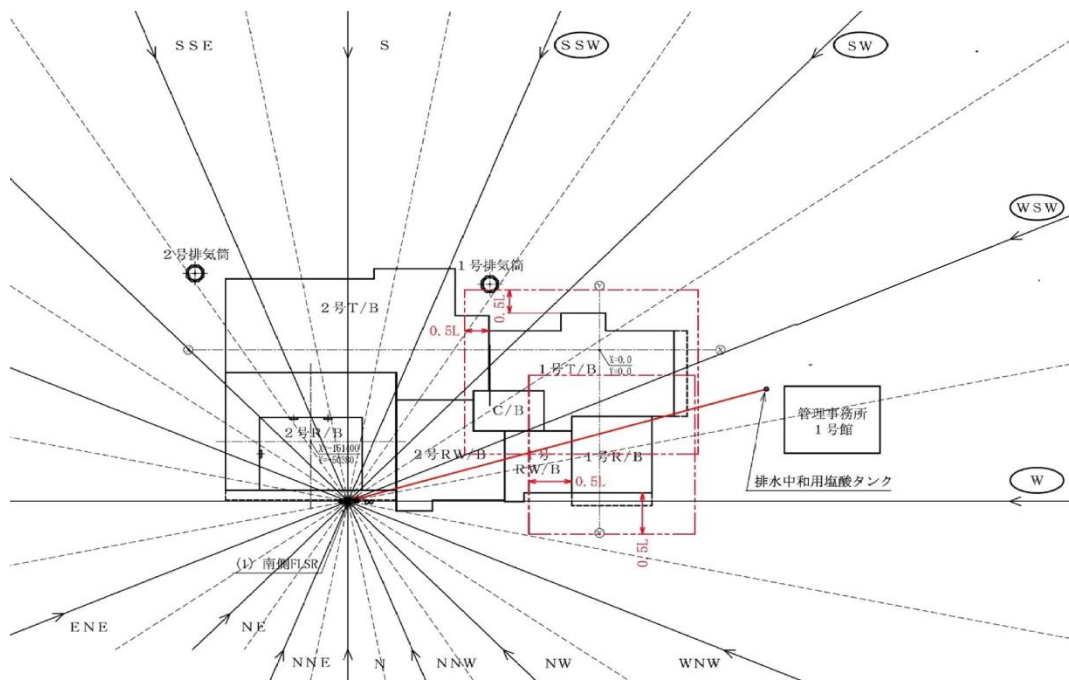
※2 $L = 23.3 \text{ (m)}$

第9図 (1/4) 評価対象方位の選定 (緊急時対策所)



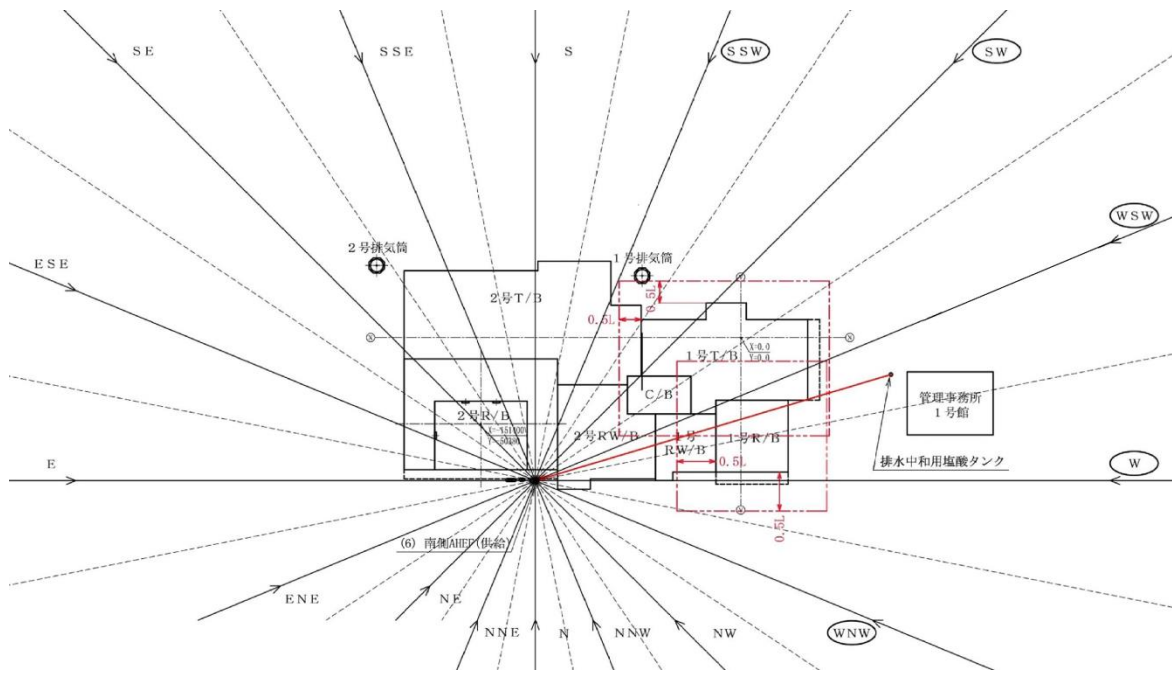
- ※1 西側FLSRを代表として示す。
- ※2 図中○は評価対象方位を示す。
- ※3 $L = 25.5$ (m)

第9図 (2/4) 評価対象方位の選定 (重要操作地点 (西側FLSR, APFS, SFPS, 高压発電機車①②, ACSS, ARWF, AHEF (供給), AHEF (戻り) 接続口))



- ※1 南側FLSRを代表として示す。
- ※2 図中○は評価対象方位を示す。
- ※3 $L = 25.5$ (m)

第9図 (3/4) 評価対象方位の選定 (重要操作地点 (南側FLSR, APFS, SFPS, 高压発電機車①②, ACSS, ARWF 接続口))



※1 南側 AHEF（供給）を代表として示す。

※2 図中○は評価対象方位を示す。

※3 $L = 25.5$ (m)

第9図 (4/4) 評価対象方位の選定 (重要操作地点 (南側 AHEF (供給), AHEF (戻り) 接続口))

参考資料 被ばく評価手法（内規）の適用の考え方

有毒ガス評価における大気拡散評価において、これまでに実施した中央制御室等の被ばく評価における放出点と評価点と周辺建物の設置状況の類似性から、被ばく評価と同様に、「原子力発電所中央制御室の居住性に係る被ばく評価手法について（内規）（平成21・07・27 原院第1号 平成21年8月12日）」（以下「被ばく評価手法（手法）」という。）に準じて評価を行っている。有毒ガス評価における大気拡散評価について、評価点を中央制御室とした場合を例として、被ばく評価手法（内規）への適用の考え方、評価条件設定の考え方を以下に示す。

被ばく評価手法（内規）	有毒ガス評価における評価条件設定の考え方
<p>5. 大気拡散の評価</p> <p>5.1 放射性物質の大気拡散</p> <p>5.1.1 大気拡散の計算式</p> <p>大気拡散モデルについては、国内の既存の中央制御室と大きく異なる設計の場合には適用しない。</p> <p>(1) 建屋の影響を受けない場合の基本拡散式【解説 5.1】</p> <p>a) ガウスプルームモデルの適用</p> <p>1) ガウスプルームモデル</p> <p>放射線物質の空気中濃度は、放出源高さ、風向、風速、大気安定度に応じて、空間濃度分布が水平方向、鉛直方向とともに正規分布になると仮定した次のガウスプルームモデル^(参3)を適用して計算する。</p> $ \begin{aligned} \chi(x, y, z) = & \frac{Q}{2\pi\sigma_y\sigma_z U} \exp\left(-\lambda \frac{x}{U}\right) \exp\left(-\frac{y^2}{2\sigma_y^2}\right) \\ & \times \left[\exp\left\{-\frac{(z-H)^2}{2\sigma_z^2}\right\} + \exp\left\{-\frac{(z+H)^2}{2\sigma_z^2}\right\} \right] \dots\dots\dots (5.1) \end{aligned} $ <p>$\chi(x, y, z)$: 評価点(x, y, z)の放射性物質の濃度 (Bq/m³) Q : 放射性物質の放出率 (Bq/s) U : 放出源を代表する風速 (m/s) λ : 放射性物質の崩壊定数 (1/s) z : 評価点の高さ (m) H : 放射性物質の放出源の高さ (m) σ_y : 濃度の y 方向の拡がりのパラメータ (m) σ_z : 濃度の z 方向の拡がりのパラメータ (m)</p>	<p>5.1.1 → 内規のとおり</p> <p>島根原子力発電所 2 号炉の有毒ガス評価における大気拡散の評価においては、被ばく評価手法（内規）に準じた評価を実施している。</p> <p>(1) a) 1) 有毒ガスの空気中濃度は、示されたガウスプルームモデルにて評価している。</p>

被ばく評価手法（内規）	有毒ガス評価における評価条件設定の考え方
<p>拡散式の座標は、放出源直下の地表を原点に、風下方向を x 軸，その直角方向を y 軸，鉛直方向を z 軸とする直角座標である。</p> <p>2) 保守性を確保するために，通常，放射性物質の核崩壊による減衰項は計算しない。</p> <p>すなわち，(5.1)式で，核崩壊による減衰項を次のとおりとする。</p> $\exp\left(-\lambda \frac{x}{U}\right) = 1 \dots\dots\dots (5.2)$ <p>b) σ_y 及び σ_z は，中央制御室が設置されている建屋が，放出源から比較的近距离にあることを考えて，5.1.3 項に示す方法で計算する。</p> <p>c) 気象データ 風向，風速，大気安定度等の観測項目を，現地において少なくとも 1 年間観測して得られた気象資料を拡散式に用いる。放出源の高さにおける気象データが得られている場合にはそれを活用してよい。</p> <p>(2) 建屋影響を受ける場合の基本拡散式【解説 5.2】</p> <p>a) 中央制御室評価で特徴的な近距离の建屋の影響を受ける場合には，(5.1)式の通常の大気拡散による拡がりのパラメータである σ_y 及び σ_z に，建屋による巻き込み現象による初期拡散パラメータ σ_{y0}，σ_{z0} を加算した総合的な拡散パラメータ Σy，Σz を適用する。</p>	<p>(1) a) 2) 放射性物質の核崩壊による減衰項は評価しない。</p> <p>(1) b) σ_y 及び σ_z は，5.1.3 項に示された方法で評価している。</p> <p>(1) c) 風向，風速，大気安定度等の観測項目を，現地において少なくとも 1 年間観測して得られた気象資料を拡散式に用いて，評価している。</p> <p>(2) a) 中央制御室の評価において，特徴的な近距离の建屋の影響を受ける場合には，建物による巻き込み現象による影響を含めて評価している。</p>

被ばく評価手法 (内規)	有毒ガス評価における評価条件設定の考え方
<p>1) 建屋影響を受ける場合は、次の(5.3)式を基本拡散式とする。</p> $ \begin{aligned} \chi(x,y,z) = & \frac{Q}{2\pi \sum_y \cdot \sum_z} \exp\left(-\lambda \frac{x}{U}\right) \exp\left(-\frac{y^2}{2\sum_y^2}\right) \\ & \times \left[\exp\left\{-\frac{(z-H)^2}{2\sum_z^2}\right\} + \exp\left\{-\frac{(z+H)^2}{2\sum_z^2}\right\} \right] \dots\dots\dots (5.3) \\ & \sum_y^2 = \sigma_{y0}^2 + \sigma_y^2, \quad \sum_z^2 = \sigma_{z0}^2 + \sigma_z^2 \\ & \sigma_{y0}^2 = \sigma_{z0}^2 = \frac{cA}{\pi} \end{aligned} $ <p> $\chi(x,y,z)$: 評価点(x,y,z)の放射性物質の濃度 (Bq/m³) Q : 放射性物質の放出率 (Bq/s) U : 放出源を代表する風速 (m/s) λ : 放射性物質の崩壊定数 (1/s) z : 評価点の高さ (m) H : 放射性物質の放出源の高さ (m) \sum_y : 建屋の影響を加算した濃度のy方向の拡がりのパラメータ (m) \sum_z : 建屋の影響を加算した濃度のz方向の拡がりのパラメータ (m) σ_y : 濃度のy方向の拡がりのパラメータ (m) σ_z : 濃度のz方向の拡がりのパラメータ (m) σ_{y0} : 建屋による巻き込み現象によるy方向の初期拡散パラメータ (m) σ_{z0} : 建屋による巻き込み現象によるz方向の初期拡散パラメータ (m) A : 建屋などの風向方向の投影面積 (m²) c : 形状係数 (-) </p>	<p>(2) a) 1) 建物影響を受ける場合には、(5.3)式の基本拡散式を用いて評価している。</p>

被ばく評価手法（内規）	有毒ガス評価における評価条件設定の考え方
<p>2) 保守性を確保するために、通常、放射性物質の核崩壊による減衰項は計算しない。</p> <p>すなわち、(5.3)式で、核崩壊による減衰項を次のとおりとする。これは、(5.2)式の場合と同じである。</p> $\exp\left(-\lambda \frac{x}{U}\right) = 1$	<p>(2) a) 2) 放射性物質の核崩壊による減衰項は評価していない。</p>
<p>b) 形状係数 c の値は、特に根拠が示されるもののほかは原則として $1/2$ を用いる。これは、Giffordにより示された範囲 ($1/2 < c < 2$) において保守的に最も大きな濃度を与えるためである。</p>	<p>(2) b) 形状係数 c の値は、$1/2$ を用いる。</p>
<p>c) 中央制御室の評価においては、放出源又は巻き込みを生じる建屋から近距離にあるため、拡散パラメータの値は σ_{y0}, σ_{z0} が支配的となる。このため、(5.3)式の計算で、$\sigma_y = 0$ 及び $\sigma_z = 0$ として、σ_{y0}, σ_{z0} の値を適用してもよい。</p>	<p>(2) c) 中央制御室の評価において、放出源又は巻き込みを生じる建屋から近距離にある場合には拡散パラメータの値は σ_{y0}, σ_{z0} が支配的となるが、その場合においても σ_y 及び σ_z は 0 とはしていない。</p>
<p>d) 気象データ 建屋影響は、放出源高さから地上高さに渡る気象条件の影響を受けるため、地上高さに相当する比較的低風速の気象データ（地上 10m 高さで測定）を採用するのは保守的かつ適切である。</p> <p>e) 建屋影響を受ける場合の条件については、「5.1.2 原子炉施設周辺の建屋影響による拡散」に従う。</p>	<p>(2) d) 建物影響は、放出源高さから地上高さに渡る気象条件の影響を受けるため、保守的に地上高さに相当する比較的低風速の気象データ（地上 10m 高さで測定）で評価している。</p> <p>(2) e) 建物影響を受ける場合の条件については、「5.1.2 原子炉施設周辺の建屋影響による拡散」に従う。</p>

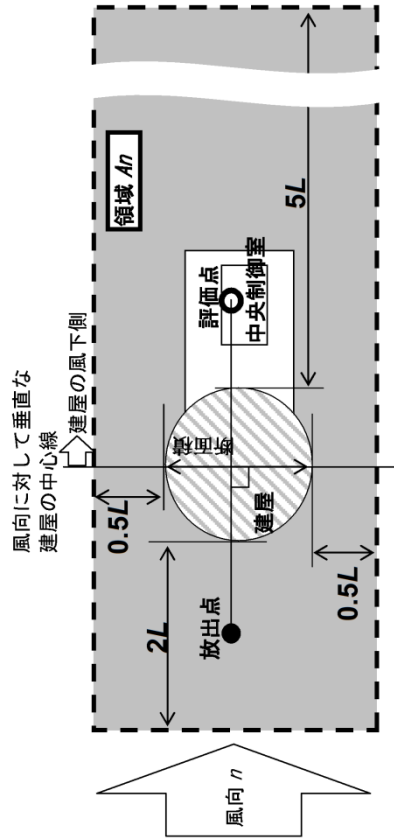
被ばく評価手法（内規）	有毒ガス評価における評価条件設定の考え方
<p>(3) 建屋影響を受ける場合の基本拡散式の適用について</p> <p>a) (5.3)式を適用する場合，「5.1.2 原子炉施設周辺の建屋影響による拡散」の(1), a)の放出源の条件に忠じて，原子炉施設周辺の濃度を，次のb)又はc)の方法によって計算する。</p> <p>b) 放出源の高さで濃度を計算する場合</p> <p>1) 放出源と評価点で高度差がある場合には，評価点高さを放出源高さとして（$z=H, H > 0$），(5.4)式で濃度を求める【解説5.3】【解説5.4】。</p> $\chi(x, y, z) = \frac{Q}{2\pi \sum_y \cdot \sum_z U} \exp\left(-\frac{y^2}{2\sum_y^2}\right) \cdot \left[1 + \exp\left\{-\frac{(2H)^2}{2\sum_z^2}\right\}\right] \dots\dots\dots (5.4)$ <p>$\chi(x, y, z)$: 評価点(x, y, z)の放射性物質の濃度 (Bq/m³) Q : 放射性物質の放出率 (Bq/s) U : 放出源を代表する風速 (m/s) H : 放射性物質の放出源の高さ (m) \sum_y : 建屋の影響を加算した濃度のy方向の拡がりのパラメータ (m) \sum_z : 建屋の影響を加算した濃度のz方向の拡がりのパラメータ (m)</p> <p>2) 放出源の高さが地表面よりも十分離れている場合には，地表面からの反射による濃度の寄与が小さくなる</p>	<p>(3) a) (5.3)式を適用するため，「5.1.2 原子炉施設周辺の建物影響による拡散」の(1), a)の放出源の条件に忠じて，原子炉施設周辺の濃度を，次のb)又はc)の方法によって計算している。</p> <p>(3) b) 1) 有毒ガス評価において放出源となる固定源（排水中和用塩酸タンク）は，放出源の高さが地表面に近い場合，地上放出として計算している。よって，放出源の高さで濃度を計算していない。</p>

被ばく評価手法（内規）	有毒ガス評価における評価条件設定の考え方
<p>ため、右辺の指数減衰項は1に比べて小さくなることを確認できれば、無視してよい【解説5.5】。</p> <p>c) 地上面の高さで濃度を計算する場合 放出源及び評価点が地上面にある場合（z=0, H=0），地上面の濃度を適用して，（5.5）式で求める【解説5.3】【解説5.4】。</p> $X(x,y,0) = \frac{Q}{\pi \sum_y \cdot \sum_z} U \exp\left(-\frac{y^2}{2\sum_y}\right) \dots\dots\dots (5.5)$ <p> $X(x,y,0)$: 評価点(x,y,0)の放射性物質の濃度 (Bq/m³) Q : 放射性物質の放出率 (Bq/s) U : 放出源を代表する風速 (m/s) \sum_y : 建屋の影響を加算した濃度のy方向の拡がりのパラメータ (m) \sum_z : 建屋の影響を加算した濃度のz方向の拡がりのパラメータ (m) </p> <p>5.1.2 原子炉施設周辺の建屋影響による拡散</p> <p>(1) 原子炉施設の建屋後流での巻き込みが生じる場合の条件</p> <p>a) 中央制御室のように，事故時の放射性物質の放出点から比較的近距离の場所では，建屋の風下側における風の巻き込みによる影響が顕著となると考えられる。そのため，放出点と巻き込みを生じる建屋及び評価点と</p>	<p>(3) c) 有毒ガス評価において放出源となる固定源（排水中和用塩酸タンク）は，放出源の高さが地表面に近いため，地上放出として計算している。評価点は地上面には存在していないが，放出源高さと合わせ，放出源及び評価点が地上面にある場合（z=0, H=0）として，地上面の濃度を適用して，（5.5）式で評価している。</p> <p>5.1.2 → 被ばく評価手法（内規）に準じて設定</p> <p>(1) a) 中央制御室の有毒ガス評価においては，放出点と巻き込みを生じる建物及び評価点との位置関係について，示された条件に該当する場合には，放出点から放出された有毒ガスは建物の風下側で巻き込みの影響を受</p>

被ばく評価手法（内規）	有毒ガス評価における評価条件設定の考え方
<p>の位置関係によつては、建屋の影響を考慮して大気拡散の計算をする必要がある。</p> <p>中央制御室の被ばく評価においては、放出点と巻き込みを生じる建屋及び評価点との位置関係について、以下に示す条件すべてに該当した場合、放出点から放出された放射性物質は建屋の風下側で巻き込みの影響を受け拡散し、評価点に到達するものとする。</p> <p>放出点から評価点までの距離は、保守的な評価となるように水平距離を用いる。</p> <ol style="list-style-type: none"> 1) 放出点の高さが建屋の高さの2.5倍に満たない場合 2) 放出点と評価点を結んだ直線と平行で放出点を風上とした風向nについて、放出点の位置が風向nと建屋の投影形状に応じて定まる一定の範囲(図 5.1 の領域 A_n)の中にある場合 3) 評価点が、巻き込みを生じる建屋の風下側にある場合 <p>上記の三つの条件のうちの一つでも該当しない場合には、建屋の影響はないものとして大気拡散評価を行うものとする^(参4)。</p> <p>ただし、放出点と評価点が隣接するような場合の濃度予測には適用しない。</p> <p>建屋の影響の有無の判断手順を、図 5.2 に示す。</p>	<p>け拡散し、評価点に到達するものとして評価していい。</p>

被ばく評価手法（内規）

有毒ガス評価における評価条件設定の考え方



注：L 建屋又は建屋群の風向に垂直な面での高さ又は幅の小さい方

図 5.1 建屋影響を考慮する条件(水平断面での位置関係)

→ 放出点と評価点の組み合わせごとに、図 5.1 のように建物影響を考慮する条件を確認し、建物巻き込みの影響を確認している。

b) 実験等によって、より具体的な最新知見が得られた場合、例えば風洞実験の結果から建屋の影響を受けていないことが明らかになった場合にはこの限りではない。

(1) b) 実験等により、より具体的な最新知見を持ち合わせていないため、5.1.2(1) a) にしたがって評価している。

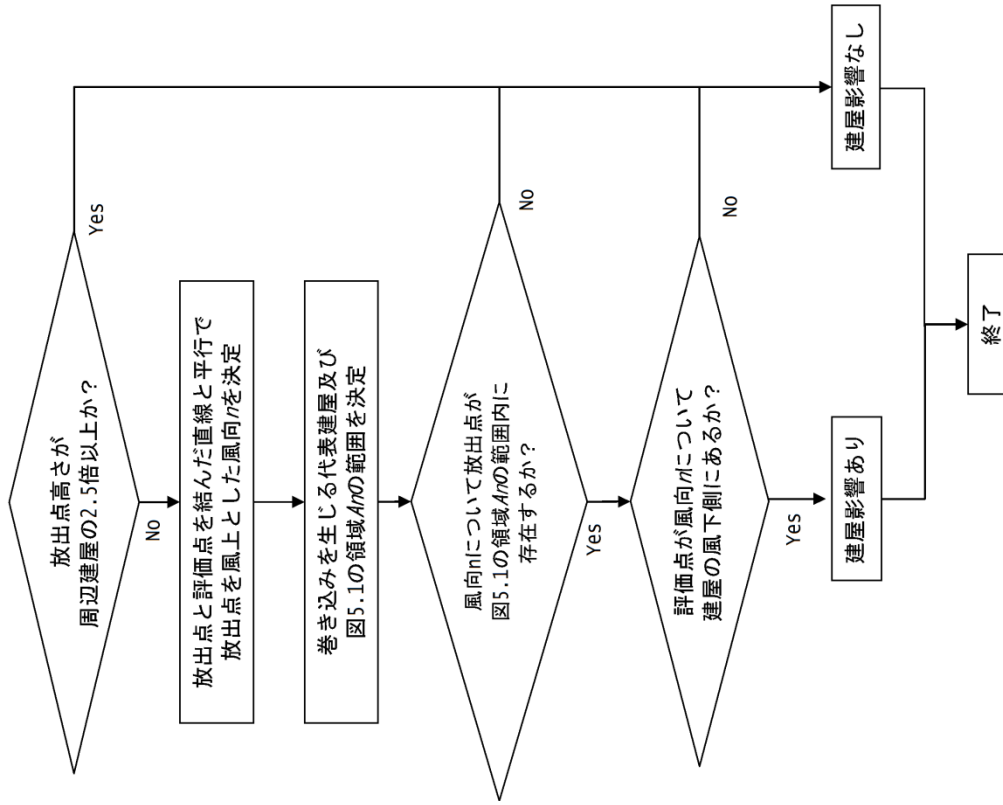
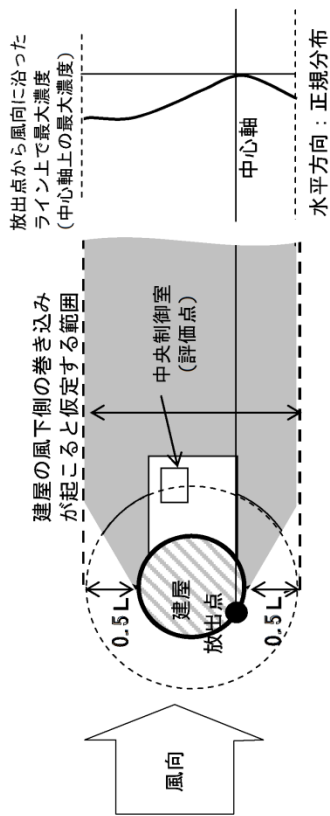


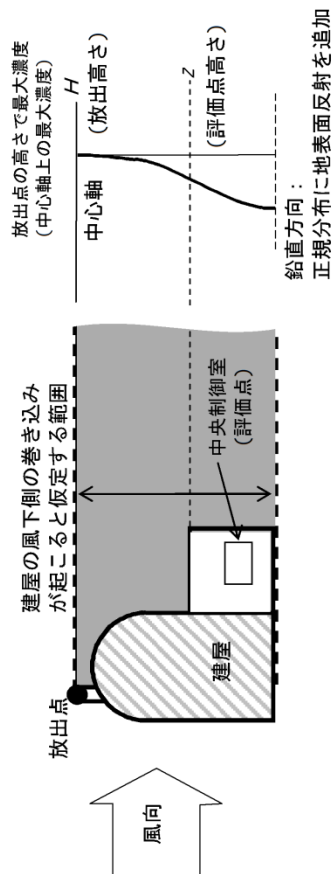
図 5.2 建屋影響の有無の判断手順

→ 図 5.2 に沿って、建物影響の有無の判断を行っている。

被ばく評価手法（内規）	有毒ガス評価における評価条件設定の考え方
<p>(2) 建屋後流の巻き込みによる放射性物質の拡散の考え方</p> <p>a) 「5.1.2 原子炉施設周辺の建屋影響による拡散」(1)a) 項で、建屋後流での巻き込みが生じると判定された場合、ブルームは、通常の大気拡散によって放射性物質が拡がる前に、巻き込み現象によって放射性物質の拡散が行われたと考える。</p> <p>このような場合には、風下着目方位を1方位のみとせず、複数方位を着目方位と見込み、かつ、保守的な評価となるよう、すべての評価対象方位について風下中心軸上の最大濃度を用いる。</p> <p>b) この場合の拡散パラメータは、建屋等の投影面積の関数であり、かつ、その中で濃度分布は正規分布と仮定する。</p> <p>建屋影響を受けない通常の拡散の基本式(5.1)式と同様、建屋影響を取入れた基本拡散式(5.3)式も正規分布を仮定しているが、建屋の巻き込みによる初期拡散効果によって、ゆるやかな分布となる。(図5.3)</p>	<p>(2) a) 建屋後流で巻き込みが生じると判定された場合には、風下着目方位を1方位のみとせず、複数方位を着目方位と見込み、かつ、保守的な評価となるよう、すべての評価対象方位について風下中心軸上の最大濃度を用いて評価している。</p> <p>(2) b) この場合の拡散パラメータは、建屋等の投影面積の関数であり、かつ、その中で濃度分布は正規分布と仮定して評価している。</p>



(a) 水平方向



(b) 鉛直方向

図 5.3 建屋による巻き込み現象を考えた建屋周辺の濃度分布の考え方

(3) 建屋による巻き込みの評価条件

a) 巻き込みを生じる代表建屋

- 1) 原子炉施設の近辺では、隣接する複数の建屋の風下側で広く巻き込みによる拡散が生じているものと

- (3) a) 巻き込みを生じる建物として、巻き込みの影響が最も大きいと考えられる一つの建物を代表として相対濃度を算出している。代表建物は1号炉タービン建物を

被ばく評価手法（内規）	有毒ガス評価における評価条件設定の考え方											
<p>する。</p> <p>2) 巻き込みを生じる建屋として、原子炉格納容器，原子炉建屋，原子炉補助建屋，タービン建屋，コントロール建屋，燃料取り扱い建屋等，原則として放出源の近隣に存在するすべての建屋が対象となるが，巻き込みの影響が最も大きいと考えられる一つの建屋を代表として相対濃度を算出することは，保守的な結果を与える【解説 5.6】。</p> <p>3) 巻き込みを生じる代表的な建屋として，表 5.1 に示す建屋を選定することは適切である。</p> <p>表 5.1 放射性物質の巻き込みの対象とする代表建屋の選定例</p> <table border="1" data-bbox="874 1160 1177 2004"> <thead> <tr> <th>原子炉施設</th> <th>想定事故</th> <th>建屋の種類</th> </tr> </thead> <tbody> <tr> <td rowspan="2">BWR 型原子炉施設</td> <td>原子炉冷却材喪失 主蒸気管破断</td> <td>原子炉建屋(建屋影響がある場合) 原子炉建屋又はタービン建屋(結果が激しい方で代表)</td> </tr> <tr> <td>原子炉冷却材喪失</td> <td>原子炉格納容器(原子炉格納施設)， 原子炉格納容器(原子炉格納施設)及び 原子炉建屋</td> </tr> <tr> <td rowspan="2">PWR 型原子炉施設</td> <td>蒸気発生器伝熱管破損</td> <td>原子炉格納容器(原子炉格納施設)， 原子炉格納容器(原子炉格納施設)及び 原子炉建屋</td> </tr> </tbody> </table> <p>b) 放射性物質濃度の評価点</p> <p>1) 中央制御室が属する建屋の代表面の選定 中央制御室内には，中央制御室が属する建屋（以下，「当該建屋」）の表面から，事故時に外気取入を行</p>	原子炉施設	想定事故	建屋の種類	BWR 型原子炉施設	原子炉冷却材喪失 主蒸気管破断	原子炉建屋(建屋影響がある場合) 原子炉建屋又はタービン建屋(結果が激しい方で代表)	原子炉冷却材喪失	原子炉格納容器(原子炉格納施設)， 原子炉格納容器(原子炉格納施設)及び 原子炉建屋	PWR 型原子炉施設	蒸気発生器伝熱管破損	原子炉格納容器(原子炉格納施設)， 原子炉格納容器(原子炉格納施設)及び 原子炉建屋	<p>選定する。</p> <p>(3) b) 1) 中央制御室については換気系給気口を評価点としている。</p>
原子炉施設	想定事故	建屋の種類										
BWR 型原子炉施設	原子炉冷却材喪失 主蒸気管破断	原子炉建屋(建屋影響がある場合) 原子炉建屋又はタービン建屋(結果が激しい方で代表)										
	原子炉冷却材喪失	原子炉格納容器(原子炉格納施設)， 原子炉格納容器(原子炉格納施設)及び 原子炉建屋										
PWR 型原子炉施設	蒸気発生器伝熱管破損	原子炉格納容器(原子炉格納施設)， 原子炉格納容器(原子炉格納施設)及び 原子炉建屋										

被ばく評価手法（内規）	有毒ガス評価における評価条件設定の考え方
<p>う場合は主に給気口を介して、また事故時に外気の取入れを遮断する場合には流入によって、放射性物質が侵入するとする。</p> <p>2) 建屋の影響が生じる場合、中央制御室を含む当該建屋の近辺ではほぼ全般にわたり、代表建屋による巻き込みによる拡散の効果が及んでいと考えられる。このため、中央制御室換気設備の非常時の運転モードに応じて、次の i) 又は ii) によって、当該建屋の表面の濃度を計算する。</p> <p>i) 評価期間中も給気口から外気を取入れることを前提とする場合は、給気口が設置されている当該建屋の表面とする。</p> <p>ii) 評価期間中は外気を遮断することを前提とする場合は、中央制御室が属する当該建屋の各表面（屋上面又は側面）のうちの代表面（代表評価面）を選定する。</p> <p>3) 代表面における評価点</p> <p>i) 建屋の巻き込みの影響を受ける場合には、中央制御室の属する建屋表面での濃度は風下距離の依存性は小さくほぼ一様と考えられるので、評価点は厳密に定める必要はない。屋上面を代表</p>	<p>(3) b) 2) 換気系給気口を評価点とするため、その建物の表面を代表として選定する。</p>

被ばく評価手法（内規）	有毒ガス評価における評価条件設定の考え方
<p>とする場合、例えば中央制御室の中心点を評価点とするのは妥当である。</p> <p>ii) 中央制御室が属する当該建屋とは、原子炉建屋、原子炉補助建屋又はコントロール建屋などが相当する。</p> <p>iii) 代表評価面は、当該建屋の屋上面とすることは適切な選定である。また、中央制御室が屋上面から離れている場合は、当該建屋の側面を代表評価面として、それに対応する高さでの濃度を対で適用することも適切である。</p> <p>iv) 屋上面を代表面とする場合、評価点として中央制御室の中心点を選定し、対応する風下距離から拡散パラメータを算出してもよい。また $\sigma_y=0$ 及び $\sigma_z=0$ として、σ_{y0}、σ_{z0} の値を適用してもよい。</p> <p>c) 着目方位</p> <p>1) 中央制御室の被ばく評価の計算では、代表建屋の風下後流側での広範囲に及ぶ乱流混合域が顕著であることから、放射性物質濃度を計算する当該着目方位としては、放出源と評価点を結ぶラインが含まれる1方位のみを対象とするのではなく、図5.4に示すように、代表建屋の後流側の拡がりの影響が評価点に及ぼす可能性のある複数の方位を対象とする。</p>	<p>(3) c) 1) 代表建屋の風下後流側での広範囲に及ぶ乱流混合域が顕著であることから、有毒ガス濃度を計算する当該着目方位としては、放出源と評価点を結ぶラインが含まれる1方位のみを対象とするのではなく、図5.4に示すように、代表建屋の後流側の拡がりの影響が評価点に及ぼす可能性のある複数の方位を対象として評価している。</p>

【解説 5.7】。

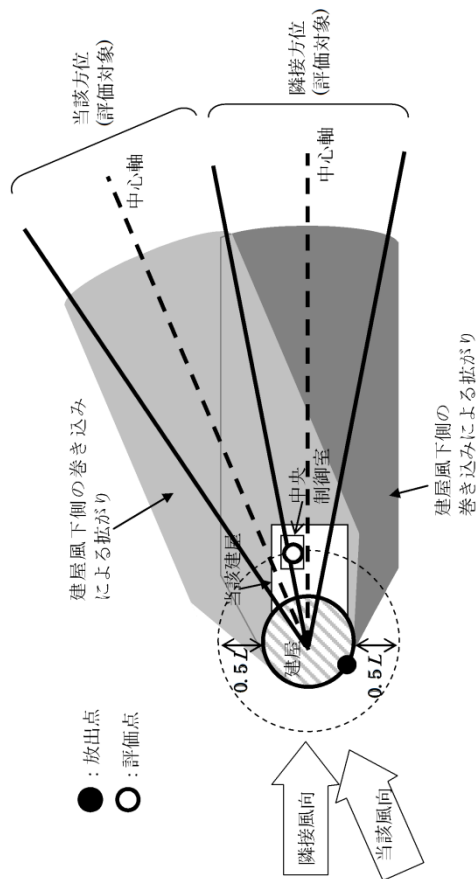


図 5.4 建屋後流での巻き込み影響を受ける場合の考慮すべき方位

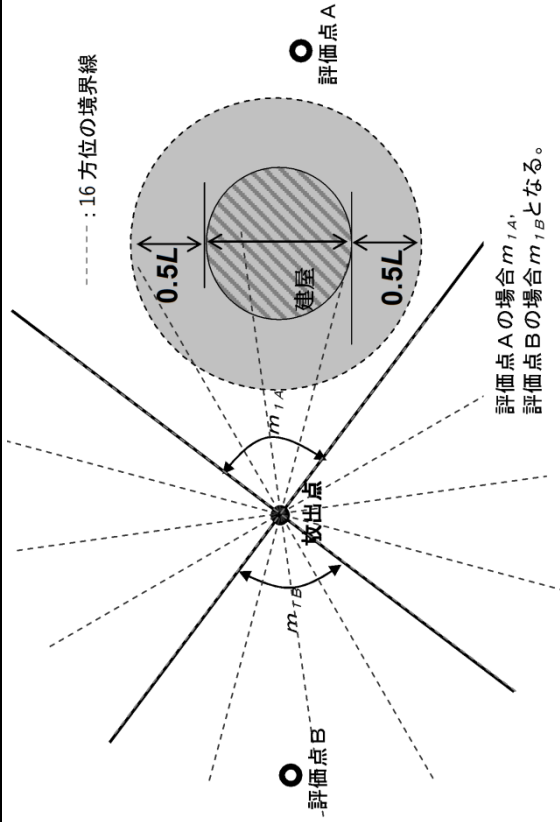
評価対象とする方位は、放出された放射性物質が建屋の影響を受けて拡散すること、及び建屋の影響を受けて拡散された放射性物質が評価点に届くことこの両方に該当する方位とする。

具体的には、全 16 方位について以下の三つの条件に該当する方位を選定し、すべての条件に該当する方位を評価対象とする。

- i) 放出点が評価点の風上にあること
- ii) 放出点から放出された放射性物質が、建屋の風下側に巻き込まれるような範囲に、放出点が存在すること。

全 16 方位について次の三つの条件に該当する方位を選定し、すべての条件に該当する方位を評価対象として評価している。

被ばく評価手法（内規）	有毒ガス評価における評価条件設定の考え方
<p>この条件に該当する風向の方位m_1の選定には、図 5.5 のような方法を用いることができる。図 5.5 の対象となる二つの風向の方位の範囲m_{1A}、m_{1B}のうち、放出点が評価点の風上となるとどちらか一方の範囲が評価の対象となる。</p> <p>放出点が建屋に接近し、0.5Lの拡散領域(図 5.5 のハッチング部分)の内部にある場合は、風向の方位m_1は放出点が評価点の風上となる180°が対象となる【解説 5.8】</p>	

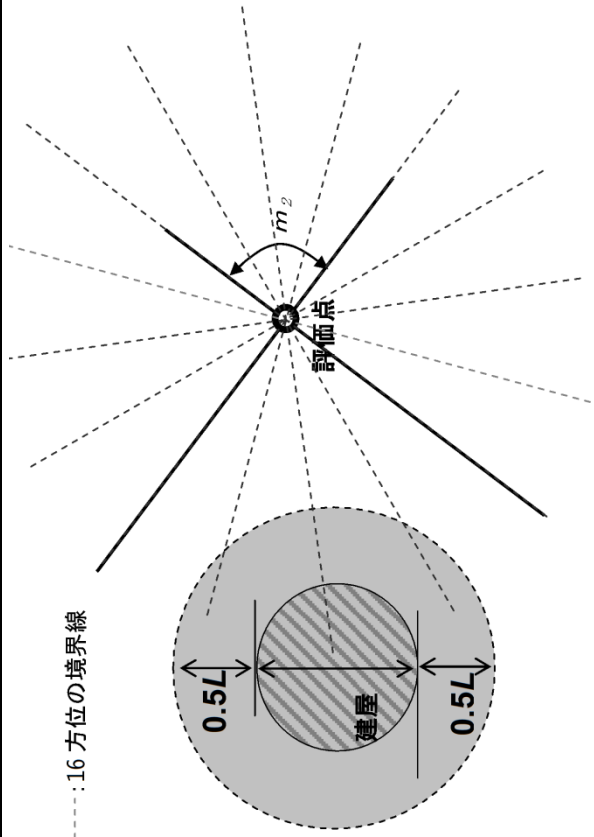


注: Lは風向に垂直な建屋の投影面の高さ又は投影面の幅のうちの小さい方

図 5.5 建屋の風下側で放射性物質が巻き込まれる風向の方位 m_1 の選定方法
(水平断面での位置関係)

iii) 建屋の風下側で巻き込まれた大気が評価点に到達すること。この条件に該当する風向の方位 m_2 の選定には、図 5.6 に示す方法を用いることができる。評価点が建屋に接近し、 $0.5L$ の拡散領域(図 5.6 のハッチング部分)の内部にある場合は、風向の方位 m_2 は放出点が評価点の風上となる 180° が対象となる【解説 5.8】。

-----:16 方位の境界線



注:Lは風向に垂直な建屋の投影面の高さ又は投影面の幅のうちの小さい方

図 5.6 建屋の風下側で巻き込まれた大気が評価点に到達する風向の方位 m_2 の選定方法(水平断面での位置関係)

図 5.5 及び図 5.6 は、断面が円筒形状の建屋を例として示しているが、断面形状が矩形の建屋についても、同一要領で評価対象の方位を決定することができる【解説 5.9】。

建屋の影響がある場合の評価対象方位選定手順を、図 5.7 に示す。

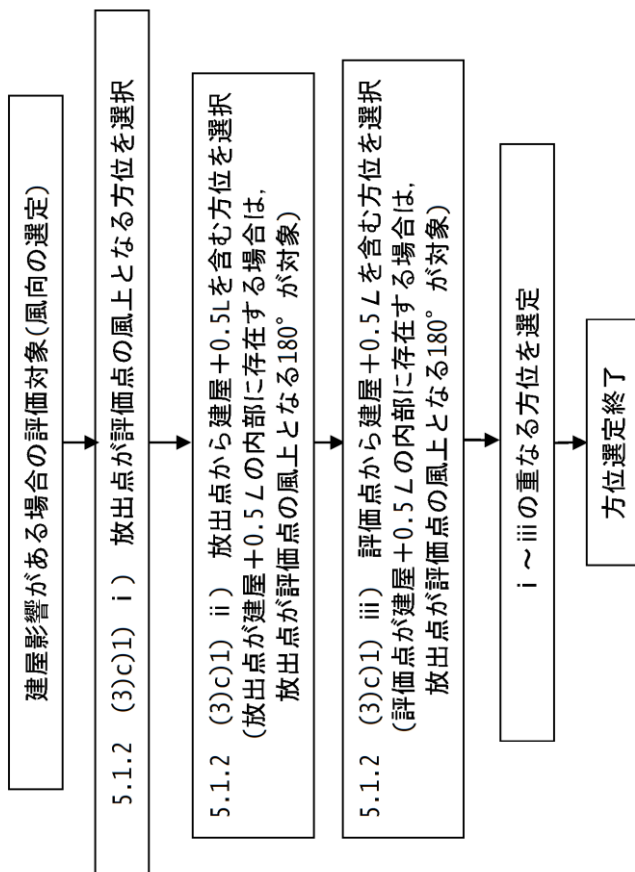
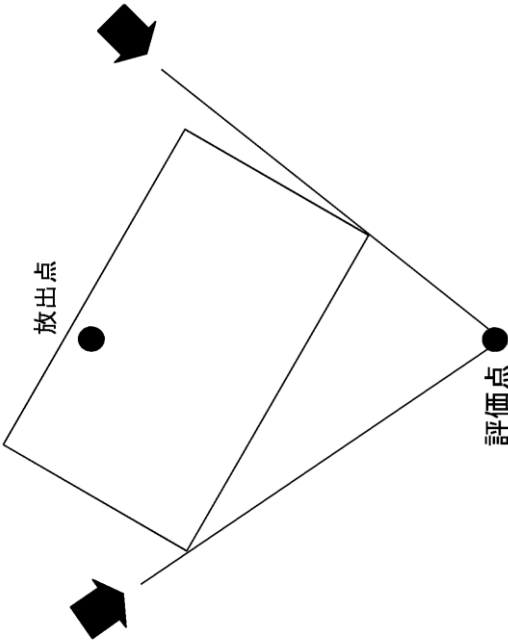


図 5.7 建屋の影響がある場合の評価対象方位選定手順

2) 具体的には、図 5.8 のとおり、当該建屋表面において定められた評価点から、原子炉施設の代表建屋の水平断面を見込む範囲にあるすべての方位を定める。【解説 5.7】幾何学的に建屋群を見込む範囲に対して、気象評価上の方位とのずれによって、評価すべき方位の数が増加することが考えられるが、この場合、幾何学的な見込み範囲に相当する適切な見込み方位の

→ 図 5.7 のように建屋の影響がある場合の評価対象方位選定手順にしたがって、建物の巻き込みを評価をしている。なお、保守的に隣接する建物+0.5L を含む方位を選定する。

(3) c) 2) 当該建物表面において定められた評価点から、原子炉施設の代表建屋の水平断面を見込む範囲にあるすべての方位を定めて評価している。

被ばく評価手法（内規）	有毒ガス評価における評価条件設定の考え方
<p>設定を行ってもよい【解説 5.10】。</p>  <p>図 5.8 評価対象方位の設定</p> <p>d) 建屋投影面積</p> <p>1) 図 5.9 に示すとおり，風向に垂直な代表建屋の投影面積を求め，放射性物質の濃度を求めるために大気拡散式の入力とする【解説 5.11】。</p> <p>2) 建屋の影響がある場合の多くは複数の風向を対象に計算する必要があるため，風向の方位ごとに垂直な投影面積を求める。ただし，対象となる複数の方</p>	<p>(3) d) 1) 風向に垂直な代表建物の投影面積を求めて，有毒ガスの濃度を求めるために大気拡散式の入力としている。</p> <p>(3) d) 2) 保守的に，対象となる複数の方位の投影面積の中で，最小面積を，すべての方位の計算の入力として共通に適用している。</p>

被ばく評価手法（内規）	有毒ガス評価における評価条件設定の考え方
<p>位の投影面積の中で、最小面積を、すべての方位の計算の入力として共通に適用することは、合理的であり保守的である。</p> <p>3) 風下側の地表面から上の投影面積を求め大気拡散式の入力とする。方位によって風下側の地表面の高さが異なる場合は、方位ごとに地表面高さから上の面積を求める。また、方位によって、代表建屋とは別の建屋が重なっている場合でも、原則地表面から上の代表建屋の投影面積を用いる【解説 5.12】。</p> <div data-bbox="683 1265 1077 1758" data-label="Diagram"> <p>The diagram illustrates the concept of projecting the building's area onto the ground surface. A rectangular building labeled '代表建屋' (representative building) has a '放出点' (release point) marked with a dot. An '評価点' (evaluation point) is also marked with a dot. A dashed line represents the projection of the building's area onto the ground. A wind direction arrow labeled '風向' (wind direction) is shown, indicating the direction of the wind. The area between the building and the ground surface is labeled '投影面積' (projection area).</p> </div> <p>図 5.9 風向に垂直な建屋投影面積の考え方</p> <p>(4) 建屋の影響がない場合の計算に必要な具体的な条件</p> <p>a) 放射性物質濃度の評価点の選定</p> <p>建屋の影響がない場合の放射性物質の拡がりのパラメータは σ_y 及び σ_z のみとなり、放出点からの風下距離の影響</p>	<p>(3) d) 3) 風下側の地表面から上の投影面積を求め大気拡散式の入力とする。</p>

被ばく評価手法（内規）	有毒ガス評価における評価条件設定の考え方
<p>が大きいことを考慮して、以下のとおりとする。</p> <p>1) 非常時に外気の取入れを行う場合 外気取入口の設置されている点を評価点とする。</p> <p>2) 非常時に外気の取入れを遮断する場合 当該建屋表面において以下を満たす点を評価点とする。</p> <p>① 風下距離：放出点から中央制御室の最近接点までの距離</p> <p>② 放出点との高度差が最小となる建屋面</p> <p>b) 風向の方位 建屋の影響がない場合は、放出点から評価点を結ぶ風向を含む1方位のみについて計算を行う。</p> <p>5.1.3 濃度分布の拡がりのパラメータ σ_y, σ_z,</p> <p>(1) 風下方向の通常の大気拡散による拡がりのパラメータ σ_y 及び σ_z は、風下距離及び大気安定度に応じて、図5.10又はそれに対応する相関式によって求める。</p> <p>(2) 相関式から求める場合は、次のとおりとする^(参3)。</p>	<p>5.1.3 → 被ばく評価手法（内規）に準じて設定</p> <p>(1) 風下方向の通常の大気拡散による拡がりのパラメータ σ_y 及び σ_z は、風下距離及び大気安定度に応じて、示された相関式から求められている。</p>

被ばく評価手法（内規）

$$\log \sigma_z = \log \sigma_1 + \{a_1 + a_2 \log x + a_3 (\log x)^2\} \log x \quad \dots \dots \dots (5.6)$$

$$\sigma_y = 0.67775 \theta_{0.1} x (5 - \log x) \quad \dots \dots \dots (5.7)$$

- x : 風下距離 (km)
- σ_z : 濃度の水平方向の拡がりパラメータ (m)
- σ_y : 濃度の鉛直方向の拡がりパラメータ (m)
- $\theta_{0.1}$: 0.1kmにおける角度因子の値 (deg)

a) 角度因子 θ は、 $\theta (0.1\text{km}) / \theta (100\text{km}) = 2$ とし、図 5.10 の風下距離を対数にとった片対数軸で直線内挿とした経験式のパラメータである。 $\theta (0.1\text{km})$ の値を表 5.2 に示す。

b) (5.6)式の σ_1 , a_1 , a_2 , a_3 の値を、表 5.3 に示す。

表 5.2 $\theta_{0.1} : 0.1\text{km}$ における角度因子の値(deg)

大気安定度	A	B	C	D	E	F
$\theta_{0.1}$	50	40	30	20	15	10

被ばく評価手法（内規）

表 5.3(1/2) 拡散のパラメータ σ_1, a_1, a_2, a_3 の値

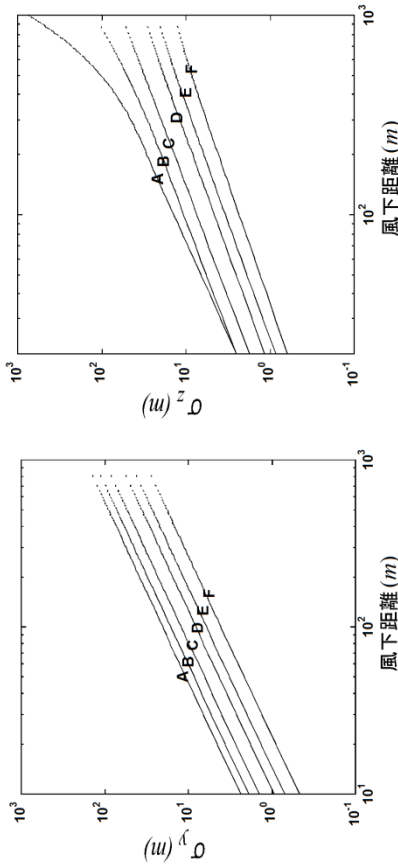
(a) 風下距離が $0.2km$ 未満
(a_2, a_3 は 0 とする)

大気安定度	σ_1	a_1
A	165.	1.07
B	83.7	0.894
C	58.0	0.891
D	33.0	0.854
E	24.4	0.854
F	15.5	0.822

表 5.3(2/2) 拡散のパラメータ σ_1, a_1, a_2, a_3 の値

(b) 風下距離が $0.2km$ 以上

大気安定度	σ_1	a_1	a_2	a_3
A	768.1	3.9077	3.898	1.7330
B	122.0	1.4132	0.49523	0.12772
C	58.1	0.8916	-0.001649	0.0
D	37.1	0.7626	-0.095108	0.0
E	22.2	0.7117	-0.12697	0.0
F	13.8	0.6582	-0.1227	0.0



(a) y方向の拡がりのパラメータ(σ_y) (b) z方向の拡がりのパラメータ(σ_z)

図 5.10 濃度の拡がりのパラメータ

図 5.10 は、Pasquill-Meade の、いわゆる鉛直 1/10 濃度幅の図及び水平 1/10 濃度幅を見込む角の記述にはほぼ忠実に従って作成したもので、中央制御室の計算に適用できる。

h 及び θ は、次のとおりである^(※3)。

$$h = 2.15\sigma_z \dots\dots\dots (5.8)$$

$$\frac{1}{2}\theta = \frac{180}{\pi} \cdot \frac{2.15\sigma_y}{x} \dots\dots\dots (5.9)$$

- h : 濃度が 1/10 になる高さ (m)
- θ : 角度因子 (deg)
- x : 風下距離 (m)

被ばく評価手法（内規）	有毒ガス評価における評価条件設定の考え方
<p>5.2 相対濃度 (x/Q)</p> <p>5.2.1 実効放出継続時間内の気象変動の扱いの考え方 事故後に放射性物質の放出が継続している時間を踏まえた相対濃度は、次のとおり計算する。</p> <p>(1) 相対濃度は、毎時刻の気象項目と実効的な放出継続時間（放射性物質の放出率の時間的変化から定めるもので、以下実効放出継続時間という）をもとに、評価点ごとに計算する。</p> <p>(2) 評価点の相対濃度は、毎時刻の相対濃度を年間について小さい方から累積した場合、その累積出現頻度が97%に当たる相対濃度とする【解説 5.13】。</p> <p>5.2.2 実効放出継続時間に応じた水平方向濃度の扱い</p> <p>(1) 相対濃度 x/Q は、(5.10)式^(参3)によって計算する【解説 5.13】。</p> $x/Q = \frac{1}{T} \sum_{i=1}^d (x/Q)_i \delta_i^d \dots\dots\dots (5.10)$ <p>x/Q : 実効放出継続時間中の相対濃度 (s/m^3) T : 実効放出継続時間 (h) $(x/Q)_i$: 時刻<i>i</i>の相対濃度 (s/m^3) δ_i^d : 時刻<i>i</i>で、風向が評価対象<i>d</i>の場合 $\delta_i^d = 1$ 時刻<i>i</i>で、風向が評価対象外の場合 $\delta_i^d = 0$</p>	<p>5.2.1 → 被ばく評価手法（内規）に準じて設定</p> <p>(1) 相対濃度は、毎時刻の気象項目と放出継続時間（有毒ガス評価においては、すべての拡散評価において、実効放出継続時間は1時間とする）をもとに、評価点ごとに評価している。</p> <p>(2) 評価点の相対濃度は、蒸散率を考慮して算出される各評価点の毎時刻の濃度を年間について小さい方から累積した場合、その累積出現頻度が97%に当たる濃度となる際、値を示している。</p> <p>5.2.2 → 被ばく評価手法（内規）に準じて設定</p> <p>(1) 実効放出継続時間は1時間としており、相対濃度 x/Q は、(5.10)式によって計算している。</p>

被ばく評価手法（内規）	有毒ガス評価における評価条件設定の考え方
<p>a) この場合、$(x/Q)_i$ は、時刻 i における気象条件に対する相対濃度であり、5.1.2 項で示す考え方で計算するが、さらに、水平方向の風向の変動を考慮して、次項に示すとおり計算する。</p> <p>b) 風洞実験の結果等によって $(x/Q)_i$ の補正が必要ならば、適切な補正を行う。</p> <p>(2) $(x/Q)_i$ の計算式</p> <p>a) 建屋の影響を受けない場合の計算式</p> <p>建屋の巻き込みによる影響を受けない場合は、相対濃度は、次の 1) 及び 2) のとおり、短時間放出又は長時間放出に応じて計算する。</p> <p>1) 短時間放出の場合</p> <p>短時間放出の場合、$(x/Q)_i$ の計算は、風向が一定と仮定して(5.11)式(参³⁾)によって計算する。</p>	<p>(1) a) $(x/Q)_i$ は、時刻 i における気象条件に対する相対濃度であり、5.1.2 項で示す考え方で計算している。水平方向の風向の変動を考慮していない。</p> <p>(1) b) 補正は不要である。</p>
$(x/Q)_i = \frac{1}{2\pi_y \sigma_{zi} U_i} \left[\exp\left\{-\frac{(z-H)^2}{2\sigma_{zi}^2}\right\} + \exp\left\{-\frac{(z+H)^2}{2\sigma_{zi}^2}\right\} \right] \dots\dots (5.11)$ <p>$(x/Q)_i$: 時刻 i の相対濃度 (s/m³)</p> <p>z : 評価点の高さ (m)</p> <p>H : 放出源の高さ(排気筒有効高さ) (m)</p> <p>U_i : 時刻 i の風速 (m/s)</p> <p>σ_{yi} : 時刻 i で、濃度の水平方向の拡がりパラメータ (m)</p> <p>σ_{zi} : 時刻 i で、濃度の鉛直方向の拡がりパラメータ (m)</p>	

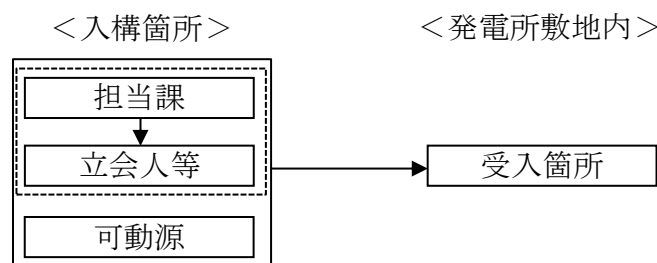
被ばく評価手法 (内規)	有毒ガス評価における評価条件設定の考え方
<p>2) 長時間放出の場合 実効放出時間が8時間を超える場合には、$(\chi/Q)_i$ の計算に当たっては、放出放射性物質の全量が一方位内のみに一様分布すると仮定して(5.12)式^(参3)によって計算する。</p> $(\chi/Q)_i = \frac{2.032}{2\sigma_{zi} U_i x} \left[\exp\left\{-\frac{(z-H)^2}{2\sigma_{zi}^2}\right\} + \exp\left\{-\frac{(z+H)^2}{2\sigma_{zi}^2}\right\} \right] \dots\dots (5.12)$ <p>$(\chi/Q)_i$:時刻<i>i</i>の相対濃度 (s/m³) <i>H</i> :放出源の高さ(排気筒有効高さ) (m) <i>x</i> :放出源から評価点までの距離 (m) <i>U_i</i> :時刻<i>i</i>の風速 (m/s) σ_{zi} :時刻<i>i</i>で、濃度の鉛直方向の拡がりパラメータ (m)</p>	<p>(2) b) 5.1.2 項の考え方に基づき、代表建物の後流側では、建物の投影面積に応じた初期拡散による拡がりをもつ濃度分布として計算している。実効放出継続時間を1時間としているため、短時間放出の場合の式を用いている。</p> <p>(2) b) 1) 建物影響を受ける場合の濃度分布は、風向に垂直な建物の投影の幅と高さに相当する拡がりの中で、放出点から軸上濃度を最大値とする正規分布として仮定する。短時間放出の計算の場合には保</p>
<p>b) 建屋の影響を受ける場合の計算式</p> <p>5.1.2 項の考え方に基づき、中央制御室を含む建屋の後流側では、建屋の投影面積に応じた初期拡散による拡がりをもつ濃度分布として計算する。また、実効放出継続時間に応じて、次の1)又は2)によって、相対濃度を計算する。</p> <p>1) 短時間放出の場合 建物影響を受ける場合の濃度分布は、風向に垂直な建屋の投影の幅と高さに相当する拡がりの中で、放出点からの軸上濃度を最大値とする正規分布として仮定する。</p>	<p>(2) b) 1) 建物影響を受ける場合の濃度分布は、風向に垂直な建物の投影の幅と高さに相当する拡がりの中で、放出点から軸上濃度を最大値とする正規分布として仮定する。短時間放出の計算の場合には保</p>

<p>被ばく評価手法（内規）</p>	<p>有毒ガス評価における評価条件設定の考え方</p>
<p>短時間放出の計算の場合には保守的に水平濃度分布の中心軸上に中央制御室評価点に存在し風向が一定であるものとして、(5.13)式^(参3)によって計算する。</p> $(X/Q)_i = \frac{1}{2\pi \sum_{y_i} \cdot \sum_{z_i} \cdot U} \left[\exp\left\{-\frac{(z-H)^2}{2\sum_{z_i}^2}\right\} + \exp\left\{-\frac{(z+H)^2}{2\sum_{z_i}^2}\right\} \right] \dots\dots (5.13)$ $\sum_{y_i} = \sqrt{\sigma_{y_i}^2 + \frac{cA}{\pi}} \quad , \quad \sum_{z_i} = \sqrt{\sigma_{z_i}^2 + \frac{cA}{\pi}}$ <p>(X/Q)_i : 時刻<i>i</i>の相対濃度 (s/m³) <i>H</i> : 放出源の高さ (m) <i>z</i> : 評価点の高さ (m) <i>U</i>_{<i>i</i>} : 時刻<i>i</i>の風速 (m/s) <i>A</i> : 建屋等の風向方向の投影面積 (m²) <i>c</i> : 形状係数 (-) \sum_{y_i} : 時刻<i>i</i>で、建屋等の影響を入れた濃度の水平方向の拡がりパラメータ (m) \sum_{z_i} : 時刻<i>i</i>で、建屋等の影響を入れた濃度の鉛直方向の拡がりパラメータ (m) σ_{y_i} : 時刻<i>i</i>で、濃度の水平方向の拡がりパラメータ (m) σ_{z_i} : 時刻<i>i</i>で、濃度の鉛直方向の拡がりパラメータ (m)</p> <p>2) 長時間放出の場合</p> <p>i) 長時間放出の場合には、建屋の影響のない場合と同様に、1方位内で平均した濃度として求めてもよい。</p> <p>ii) ただし、建屋の影響による拡がりの幅が風向の1</p>	<p>守的に水平濃度分布の中心軸上に中央制御室評価点が存在し風向が一定であるものとして、(5.13)式によって計算している。</p> <p>(2) b) 2) 長時間放出の式は用いていない。</p>

被ばく評価手法（内規）	有毒ガス評価における評価条件設定の考え方
<p>方位の幅よりも拡がり隣接の方位にまで及ぶ場合には、建屋の影響がない場合の(5.12)式のような、放射性物質の拡がりの全量を計算し1方位の幅で平均すると、短時間放出の(5.13)式で得られる最大濃度より大きな値となり不合理な結果となることがある【解説5.14】。</p> <p>iii) ii)の場合、1方位内に分布する放射性物質の量を求め、1方位の幅で平均化処理することは適切な例である。</p> <p>iv) ii)の場合、平均化処理を行うかわりに、長時間でも短時間の計算式による最大濃度として計算を行うことは保守的であり、かつ計算も簡便となる。</p>	

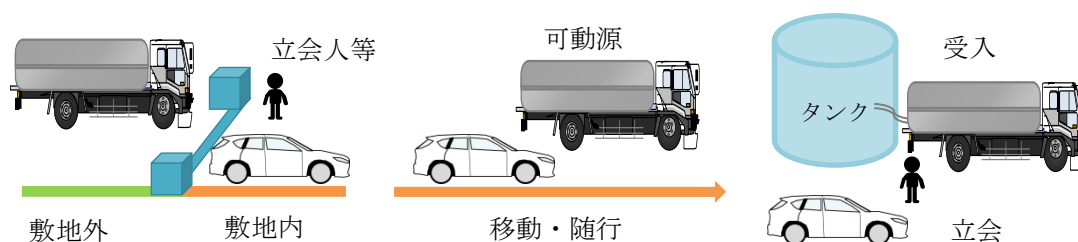
敷地内可動源に対する有毒ガスの発生の検出のための実施体制及び手順

1. 実施体制



2. 実施手順

- (1) 有毒化学物質を積載した薬品タンクローリー等（以下「可動源」という。）が発電所敷地内へ入構する際、担当課は立会人等を入構箇所へ待機させる。
- (2) 立会人等は、合流後に可動源を敷地内に入構させる。
- (3) 立会人等は、受入（納入）箇所まで可動源に随行し、受入（納入）完了まで立会する。立会人等は、薬品防護具を常備する。

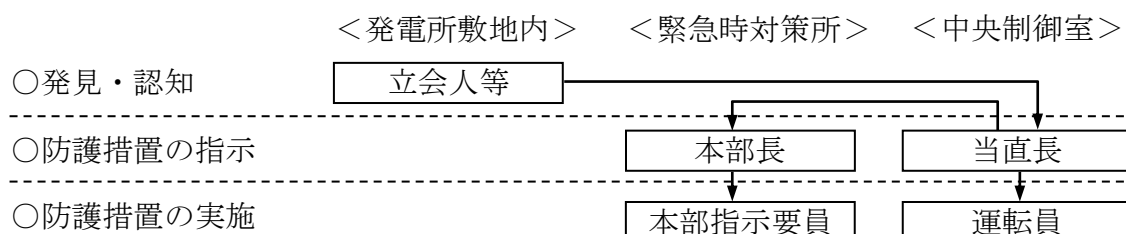


3. その他

- (1) 可動源の入構は、原則平日通常勤務時間帯とする。
- (2) 発電所で重大事故等が発生した場合は、既に入構している可動源は、立会人等随行の上速やかに敷地外に退避させ、また、新たな可動源を敷地内に入構させないこととする。
- (3) 立会人等については、化学物質の管理を行う者であって重大事故等対策に必要な要員以外の者が対応する。なお、化学物質の管理にあたっては、保安規定に基づく教育訓練を定期的に行うことにより、立会人等は化学物質の取り扱いに関して十分な力量を有する。

敷地内可動源からの有毒ガス防護に係る実施体制及び手順

1. 実施体制

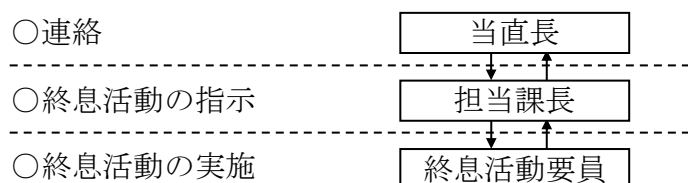


2. 実施手順

- (1) 立会人等は、有毒ガスの発生による異常を検知した場合、通信連絡設備等により当直長に連絡する。
- (2) 当直長は、運転員に中央制御室換気設備の隔離及び全面マスクの着用を指示する。
- (3) 当直長は、緊急時対策所に緊急時対策本部が設置されている場合は、通信連絡設備等により本部長に有毒ガスの発生による異常を検知したことを連絡する。
- (4) 本部長は、緊急時対策本部要員（指示要員）に有毒ガスの発生による異常を検知したことを連絡し、緊急時対策所換気設備の隔離及び全面マスクの着用を指示する。
- (5) 運転員は、当直長の指示により、中央制御室換気設備を隔離するとともに、全面マスクを着用する。
- (6) 緊急時対策本部要員（指示要員）は、本部長の指示により、緊急時対策所換気設備を隔離するとともに、全面マスクを着用する。

敷地内可動源に対する有毒化学物質の処理等の措置に係る実施体制及び手順

1. 実施体制

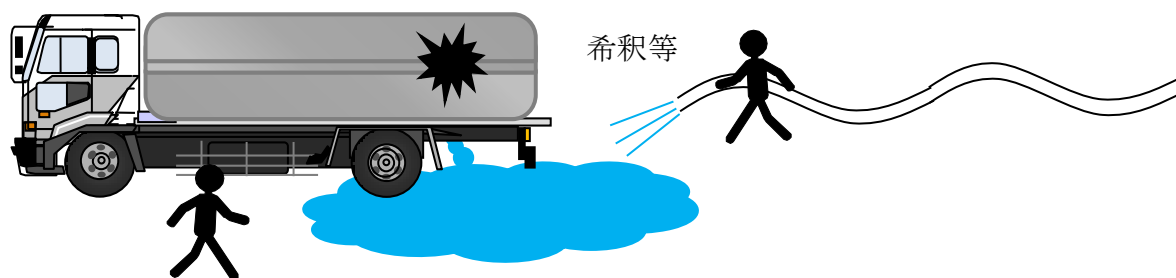


2. 実施手順

- (1) 敷地内可動源からの有毒ガスの発生による異常を検知したことの連絡を受けた当直長は、担当課長に有毒ガスの発生を終息させるための活動を依頼する。
- (2) 担当課長は、終息活動要員に全面マスクの着用を指示するとともに、有毒ガスの発生を終息させるために必要な措置を実施するよう指示する。
- (3) 終息活動要員は、担当課長の指示により、全面マスクを着用するとともに、有毒ガスの発生を終息させるために速やかに希釈等の措置を実施する。
- (4) 担当課長は、終息活動に時間を要する場合、必要に応じ酸素呼吸器の着用を指示する。終息活動員は、担当課長の指示により、酸素呼吸器を着用する。
- (5) 終息活動要員は、有毒ガスの発生が終息したことを確認後、担当課長に終息活動完了を連絡する。
- (6) 担当課長は、有毒ガスの発生が終息したことを当直長に連絡する。
- (7) 当直長は、運転員に有毒ガスの発生が終息したことを連絡する。また、緊急時対策所に緊急時対策本部が設置されている場合は、本部長へ有毒ガスの発生が終息したことを連絡する。
- (8) 本部長は、緊急時対策本部要員（指示要員）に有毒ガスの発生が終息したことを連絡する。

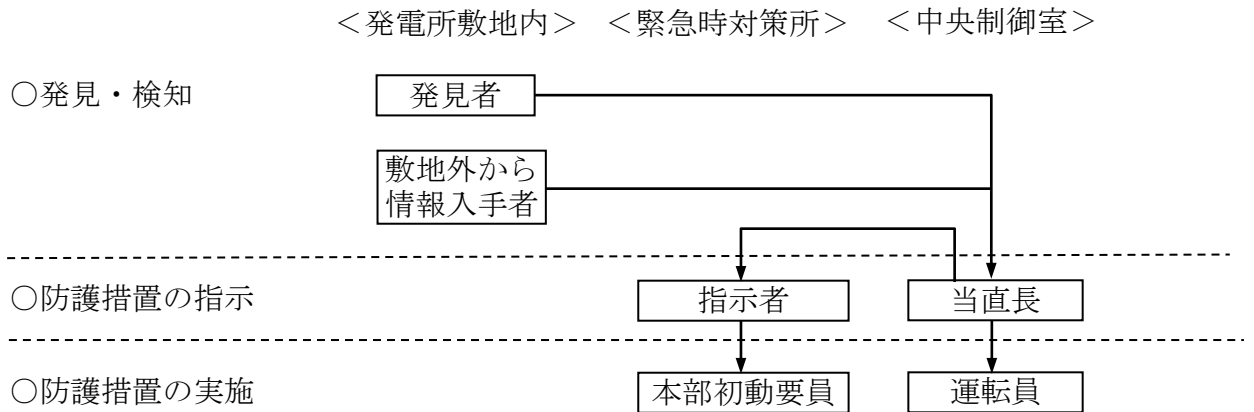
3. その他

- (1) 終息活動要員については、重大事故等対策に必要な要員以外の者が対応する。



予期せず発生する有毒ガス防護に係る実施体制及び手順

1. 実施体制



2. 実施手順

- (1) 臭気等により異常を認知した場合、発見者は予期せぬ有毒ガスが発生したことを当直長へ連絡する。また、敷地外からの有毒ガス発生に関する情報を入手した場合、情報入手者は予期せぬ有毒ガス発生を当直長へ連絡する。
- (2) 当直長は、臭気等により異常を検知した場合、又は予期せぬ有毒ガス発生連絡を受けた場合、運転員に酸素呼吸器の着用を指示する。
- (3) 当直長は、緊急時対策所に緊急時対策本部が設置されている場合は、緊急時対策所の指示者に予期せぬ有毒ガスが発生したことを通信連絡設備等により連絡する。
- (4) 緊急時対策所の指示者は、臭気等により異常を検知した場合、又は予期せぬ有毒ガス発生連絡を受けた場合、緊急時対策所の本部要員（初動要員）に酸素呼吸器の着用を指示する。
- (5) 運転員は、当直長の指示により、定められた着用手順に従い酸素呼吸器を着用する。
- (6) 緊急時対策所の本部要員（初動要員）は、緊急時対策所の指示者の指示により、定められた手順に従い酸素呼吸器を着用する。

3. 酸素呼吸器の必要配備数量について

3.1 防護対象者の人数

中央制御室及び緊急時対策所における必要要員数から、防護対象者となる人数を設定した。

	中央制御室 (運転員)	緊急時対策本部要員 (初動要員)
人数	9人	5人

3.2 酸素ポンプ等の配備数量

酸素呼吸器の仕様から、1人当たり必要数量を算定し、全要員に対する配備数量を設定した。

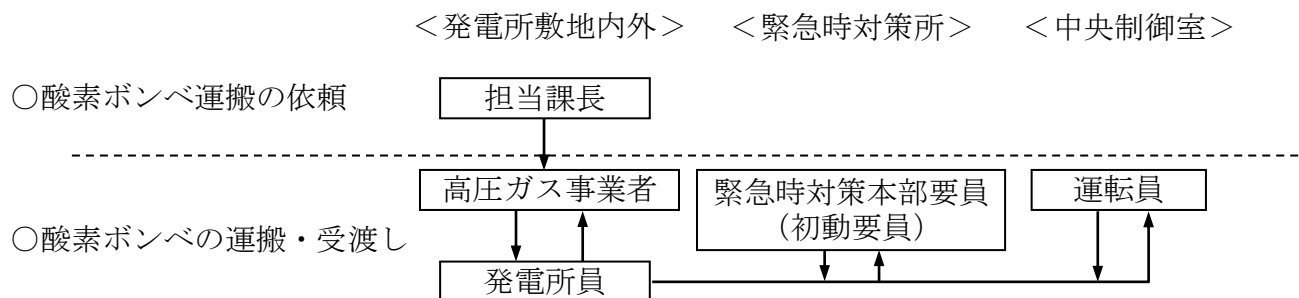
	中央制御室 (運転員)	緊急時対策本部要員 (初動要員)
種類	酸素ポンプ	
仕様	公称使用時間：360分/本	
酸素ポンプ必要数量 (1人当たり)	①呼吸器1本の利用可能時間 360分/本 ②6時間使用の必要酸素ポンプ数 $6時間 \times 60分 \div 360分/本 = 1本/人$	
酸素ポンプ必要数量 (全要員)	$9人 \times 1本/人$ = 9本	$5人 \times 1本/人$ = 5本

予期せず発生する有毒ガス防護に係るバックアップの供給体制について

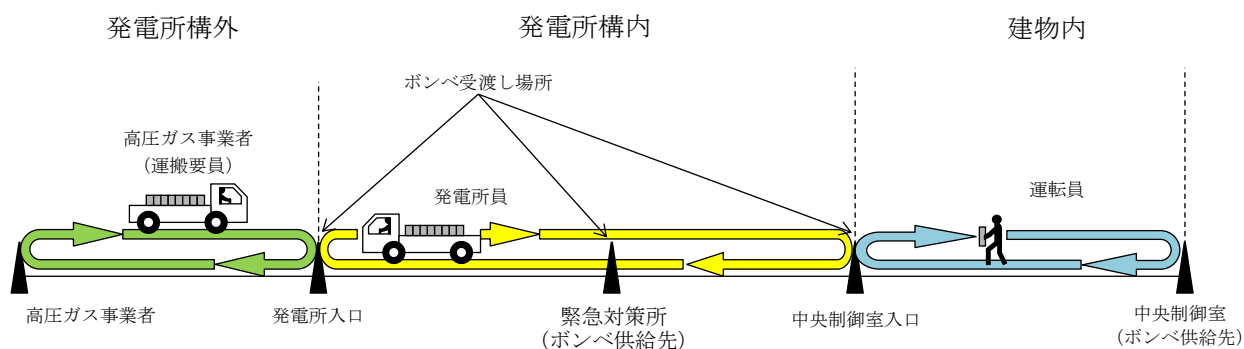
1. バックアップの供給体制

予期せず発生する有毒ガスに対し、予備ポンベの数量を確保し、バックアップ用ポンベとして配備する。さらに、継続的な対応が可能となるよう、敷地外からの酸素ポンベの供給体制を第1図のとおり整備する。バックアップの供給イメージを第2図に示す。

予期せず発生した有毒ガスに係る対応が発生した場合、担当課長は、高圧ガス事業者に酸素ポンベの運搬を依頼する。連絡を受けた高圧ガス事業者は、酸素ポンベを運搬し、発電所入口等にて発電所員との受渡しを行う。発電所員は発電所敷地内を運搬する。



第1図 バックアップの供給体制



第2図 バックアップの供給イメージ

2. 予備ポンベ

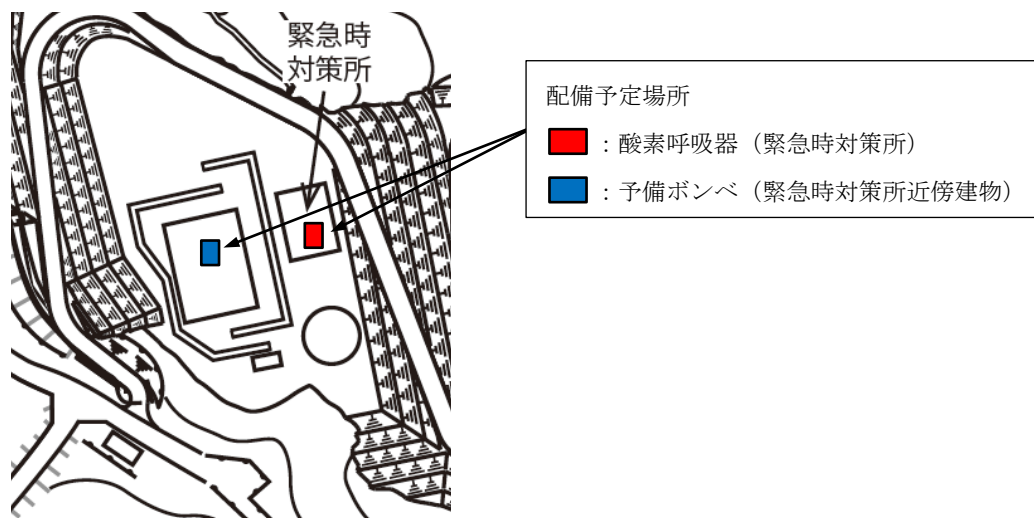
発電所に保管する予備ポンベの数量は、高圧ガス事業者に連絡後、発電所に到着するまでの必要時間を考慮して設定している。

安来市の高圧ガス事業所から供給する場合、約1日分のポンベを発電所内に配備し、約12時間おきに高圧ガス事業者から充填された酸素ポンベを受け取ることで対応が可能である。

予備ポンベについては、中央制御室及び緊急時対策所近傍において、転倒防止対策を施したうえで配備する。配備予定場所を第3図、第4図に示す。



第3図 酸素呼吸器予備ポンベ配備予定場所（中央制御室）



第4図 酸素呼吸器予備ポンベ配備予定場所（緊急時対策所）

本資料のうち、枠囲みの内容は機密に係る事項のため公開できません。

発電所構内の要員への影響について

1. 固定源からの漏えいに対する検知

現状設置されている固定源の塩酸は、その臭い(刺激臭)のしきい値が 1-5ppm¹⁾であり、防護判断基準値(50ppm)と比較して十分に低い濃度の段階でパトローラーを含む所員は塩酸の漏えいを認知し、退避することができる。また、漏えいの発見者は直ちに当直長へ連絡し、連絡を受けた当直長はページングにより所内周知することで、所員への影響を防ぐことができる。

2. 重大事故等時に使用するアクセスルートへの影響

万が一対象薬品が漏えいした際の重大事故等時に使用するアクセスルートへの影響について、以下のとおり影響がないことを確認した。

仮に、重大事故等時に化学物質の漏えいが発生した場合においても、アクセスルートは短時間で通過することができる。塩酸の防護判断基準値の根拠である IDLH 値は、「人間が 30 分間ばく露された場合、その物質が生命及び健康に対して危険な影響を即時に与える、又は避難能力を妨げるばく露レベルの濃度限度値」であることから、短時間通過する者への影響はない。

また、重大事故等時に使用するアクセスルートでの化学物質の漏えいに対しては、迂回路も考慮した複数のアクセスルートを確保している。さらに、作業現場に向かう際に薬品防護具を携帯することとしており、薬品漏えいが発生していると考えられる場合には、薬品タンクの損壊及び漏えいの状況に応じて薬品防護具を着用し、対応操作現場に向かうこととしていることから、影響はない。

3. 薬品防護具について

(1) 配備箇所、配備予定数量

緊急時対策所：40セット

中央制御室：10セット

(2) セット品(薬品防護具)

○汚染防護服 ○全面マスク ○チャコールフィルタ

○化学防護手袋 ○化学防護長靴 等

〈参考文献〉

- 1) 危険物ハンドブック(ギュンター・ホンメル編, 1991)

有毒ガス防護に係る規則等への適合性について

1. 改正規則等への適合性について

1.1 改正規則等において追加された事項

「実用発電用原子炉及びその附属施設の位置、構造及び設備の基準に関する規則」（以下「設置許可基準規則」という。）において、原子炉制御室及び緊急時制御室の運転員、緊急時対策所において重大事故等に対処するために必要な要員並びに重大事故等対処上特に重要な操作を行う要員（以下「運転・対処要員」という。）が、有毒ガスが発生した場合でも必要な操作を行えるよう、吸気中の有毒ガス濃度を有毒ガス防護判断基準値以下とするために必要な設備を求めることが明確化された。具体的な改正点は、以下の 1.1.1 から 1.1.3 に示すとおり。

なお、緊急時制御室の運転員に対する防護については、特定重大事故等対処施設に関連するため、別途説明する。

1.1.1 原子炉制御室における有毒ガス防護に係る事項

（改正された規則等）

- ・ 設置許可基準規則（第二十六条）
- ・ 設置許可基準規則の解釈（第 26 条）

設置許可基準規則（抜粋）

（原子炉制御室等）

第二十六条（略）

1～2（略）

3 一次冷却系統に係る発電用原子炉施設の損壊又は故障その他の異常が発生した場合に発電用原子炉の運転の停止その他の発電用原子炉施設の安全性を確保するための措置をとるため、従事者が支障なく原子炉制御室に入り、又は一定期間とどまり、かつ、当該措置をとるための操作を行うことができるよう、次の各号に掲げる場所の区分に応じ、当該各号に定める設備を設けなければならない。

一 原子炉制御室及びその近傍並びに有毒ガスの発生源の近傍工場等内における有毒ガスの発生を検出するための装置及び当該装置が有毒ガスの発生を検出した場合に原子炉制御室において自動的に警報するための装置

二（略）

設置許可基準規則の解釈（抜粋）

第 26 条 （原子炉制御室等）

1～4 （略）

5 第 3 項に規定する「従事者が支障なく原子炉制御室に入り、又は一定期間とどまり」とは、事故発生後、事故対策操作をすべき従事者が原子炉制御室に接近できるよう通路が確保されていること、及び従事者が原子炉制御室に適切な期間滞在できること、並びに従事者の交替等のため接近する場合においては、放射線レベルの減衰及び時間経過とともに可能となる被ばく防護策が採り得ることをいう。「当該措置をとるための操作を行うことができる」には、有毒ガスの発生に関して、有毒ガスが原子炉制御室の運転員に及ぼす影響により、運転員の対処能力が著しく低下し、安全施設の安全機能が損なわれることがないことを含む。

6 第 3 項第 1 号に規定する「有毒ガスの発生源」とは、有毒ガスの発生時において、運転員の対処能力が損なわれるおそれがあるものをいう。「工場等内における有毒ガスの発生」とは、有毒ガスの発生源から有毒ガスが発生することをいう。

1.1.2 緊急時対策所における有毒ガス防護に係る事項

（改正された規則等）

- ・ 設置許可基準規則（第三十四条）
- ・ 設置許可基準規則の解釈（第 34 条）

設置許可基準規則（抜粋）

（緊急時対策所）

第三十四条 （略）

2 緊急時対策所及びその近傍並びに有毒ガスの発生源の近傍には、有毒ガスが発生した場合に適切な措置をとるため、工場等内における有毒ガスの発生を検出するための装置及び当該装置が有毒ガスの発生を検出した場合に緊急時対策所において自動的に警報するための装置その他の適切に防護するための設備を設けなければならない。

設置許可基準規則の解釈（抜粋）

第 34 条 （緊急時対策所）

1 第 2 項に規定する「有毒ガスの発生源」とは、有毒ガスの発生時において、指示要員の対処能力が損なわれるおそれがあるものをいう。「有毒ガスが発生した場合」とは、有毒ガスが緊急時対策所の指示要員に及ぼす影響により、指示要員の対処能力が著しく低下し、安全施設の安全機能が損なわれるおそれがあることをいう。

1.1.3 有毒ガス発生時の原子炉制御室の運転員、緊急時対策所において重大事故等に対処するために必要な要員並びに重大事故等対処上特に重要な操作を行う要員の防護に係る事項

(改正された規則等)

- ・ 実用発電用原子炉に係る発電用原子炉施設設置者の重大事故の発生及び拡大の防止に必要な措置を実施するために必要な技術的能力に係る審査基準（以下「技術的能力審査基準」という。）

技術的能力審査基準（抜粋）

Ⅲ 要求事項の解釈

1. 重大事故等対策における要求事項の解釈

1.0 共通事項

(1)～(3) (略)

(4) 手順書の整備，訓練の実施及び体制の整備

【要求事項】 (略)

【解釈】

1 手順書の整備は，以下によること。

a)～f) (略)

g) 有毒ガス発生時の原子炉制御室及び緊急時制御室の運転員、緊急時対策所において重大事故等に対処するために必要な要員並びに重大事故等対処上特に重要な操作（常設設備と接続する屋外に設けられた可搬型重大事故等対処設備（原子炉建屋の外から水又は電力を供給するものに限る。）の接続をいう。）を行う要員（以下「運転・対処要員」という。）の防護に関し、次の①から③に掲げる措置を講じることが定められていること。

① 運転・対処要員の吸気中の有毒ガス濃度を有毒ガス防護のための判断基準値以下とするための手順と体制を整備すること。

② 予期せぬ有毒ガスの発生に対応するため、原子炉制御室及び緊急時制御室の運転員並びに緊急時対策所において重大事故等に対処するために必要な指示を行う要員のうち初動対応を行う者に対する防護具の配備、着用等運用面の対策を行うこと。

③ 設置許可基準規則第62条等に規定する通信連絡設備により、有毒ガスの発生を原子炉制御室又は緊急時制御室の運転員から、当該運転員以外の運転・対処要員に知らせること。

2・3 (略)

1.2 改正規則等への適合性

1.2.1 原子炉制御室における有毒ガス防護に係る事項

設置許可基準規則第二十六条第3項第1号にて、「原子炉制御室及びその近傍並びに有毒ガスの発生源の近傍 工場等内における有毒ガスの発生を検出するための装置及び当該装置が有毒ガスの発生を検出した場合に原子炉制御室において自動的に警報するための装置」を設けることが追加要求された。

上記規則改正を踏まえ、有毒ガス防護に係る影響評価ガイドを参照して、敷地内外において貯蔵施設に保管されている有毒ガスを発生させるおそれのある有毒化学物質（以下「固定源」という。）及び敷地内において輸送手段の輸送容器に保管されている有毒ガスを発生させるおそれのある有毒化学物質（以下「可動源」という。）それぞれに対して有毒ガスが発生した場合の影響評価（以下「有毒ガス防護に係る影響評価」という。）を実施した。有毒ガス防護に係る影響評価に当たっては、有毒ガスが大気中に多量に放出されるかの観点から、有毒化学物質の性状、貯蔵状況等を踏まえ固定源及び可動源を特定し、特定した有毒化学物質に対して有毒ガス防護のための判断基準値を設定し、固定源の有毒ガス防護に係る影響評価に用いる防液堤等は、現場の設置状況を踏まえ評価条件を設定した。その結果、固定源に対しては、運転員の吸気中の有毒ガス濃度が最大方位であっても有毒ガス濃度の防護判断基準値に対する割合の和が1を下回り、設置許可基準規則第二十六条第3項第1号に規定する「有毒ガスの発生源」がないことを確認した。また、可動源に対しては、通信連絡設備による連絡、中央制御室換気空調設備の隔離、防護具の着用等の対策により運転員を防護することとした。評価結果は、本文「6. まとめ」に示す。

以上のことから、有毒ガスの発生を検出するための装置や自動的に警報するための装置を設置しなくても、有毒ガスが発生した場合に、有毒ガスが中央制御室の運転員に及ぼす影響により、運転員の対処能力が著しく低下し、安全施設の安全機能が損なわれることがなく、改正規則に適合する。

1.2.2 原子炉制御室の追加要求事項に対する適合のための設計方針

3の1 について

万一事故が発生した際には、中央制御室内の運転員に対し、有毒ガスの発生に関して、有毒ガスが中央制御室の運転員に及ぼす影響により、運転員の対処能力が著しく低下しないよう、運転員が中央制御室内にとどまり、事故対策に必要な各種の操作を行うことができる設計とする。

想定される有毒ガスの発生において、有毒ガスが運転員に及ぼす影響により、運転員の対処能力が著しく低下し、安全施設の安全機能が損なわれることがない設計とする。そのために、固定源及び可動源それぞれに対して有毒ガス防護に係る影響評価を実施する。固定源に対しては、運転員の吸気中の有毒ガス濃度の評価結果が有毒ガス防護のための判断基準値を下回ることにより、運転員を防護できる設計とする。可動源に対しては、中央制御室換気系の隔離等の対

策により、運転員を防護できる設計とする。有毒ガス防護に係る影響評価において、有毒ガス影響を軽減することを期待する防液堤は、保守管理及び運用管理を適切に実施する。

1.2.3 緊急時対策所における有毒ガス防護に係る事項

設置許可基準規則第三十四条第2項にて、「緊急時対策所及びその近傍並びに有毒ガスの発生源の近傍には、有毒ガスが発生した場合に適切な措置をとるため、工場等内の有毒ガスの発生を検出するための装置及び当該装置が有毒ガスの発生を検出した場合に緊急時対策所において自動的に警報するための装置その他の適切に防護するための設備」を設けることが追加要求された。

上記規則改正を踏まえ、有毒ガス防護に係る影響評価ガイドを参照して、有毒ガス防護に係る影響評価を実施した。有毒ガス防護に係る影響評価に当たっては、有毒ガスが大気中に多量に放出されるかの観点から、有毒化学物質の性状、貯蔵状況等を踏まえ固定源及び可動源を特定し、特定した有毒化学物質に対して有毒ガス防護のための判断基準値を設定し、固定源の有毒ガス防護に係る影響評価に用いる防液堤等は現場の設置状況を踏まえ評価条件を設定した。その結果、固定源に対しては、重大事故等に対処するために必要な指示を行う要員の吸気中の有毒ガス濃度が、最大方位であつても有毒ガス濃度の防護判断基準値に対する割合の和が1を下回り、設置許可基準規則第三十四条第2項に規定する「有毒ガスの発生源」がないことを確認した。また、可動源に対しては、通信連絡設備による連絡、緊急時対策所換気設備の隔離、防護具の着用等の対策により当該要員を防護することとした。評価結果は、本文「6. まとめ」に示す。

以上のことから、有毒ガスの発生を検出するための装置や自動的に警報するための装置を設置しなくても、有毒ガスが発生した場合に、有毒ガスが緊急時対策所の当該要員に及ぼす影響により、当該要員の対処能力が著しく低下し、安全施設の安全機能が損なわれることがなく、改正規則に適合する。

1.2.4 緊急時対策所の追加要求事項に対する適合のための設計方針

2 について

緊急時対策所は、有毒ガスが緊急時対策所の重大事故等に対処するために必要な指示を行う要員に及ぼす影響により、当該要員の対処能力が著しく低下しないよう、当該要員が緊急時対策所内にとどまり、事故対策に必要な各種の指示、操作を行うことができる設計とする。

想定される有毒ガスの発生において、有毒ガスが当該要員に及ぼす影響により、当該要員の対処能力が著しく低下し、安全施設の安全機能が損なわれることがない設計とする。そのために、固定源及び可動源それぞれに対して有毒ガス防護に係る影響評価を実施する。固定源に対しては、当該要員の吸気中の有毒ガス濃度の評価結果が有毒ガス防護のための判断基準値を下回ることにより、当該要員を防護できる設計とする。また、可動源に対しては、緊急時対策

所換気設備の隔離等の対策により、当該要員を防護できる設計とする。有毒ガス防護に係る影響評価において、有毒ガス影響を軽減することを期待する防液堤は、保守管理及び運用管理を適切に実施する。

1.2.5 有毒ガス発生時の原子炉制御室の運転員、緊急時対策所において重大事故等に対処するために必要な要員並びに重大事故等対処上特に重要な操作を行う要員の防護に係る事項

技術的能力審査基準(Ⅲ 要求事項の解釈 1.0 共通事項)にて、有毒ガス発生時の運転・対処要員の防護に関して、措置を講じることが追加要求された。

規則改正を踏まえ、有毒ガス発生時に、運転員及び緊急時対策要員の吸気中の有毒ガス濃度を有毒ガス防護のための判断基準値以下とすることにより、事故対策に必要な各種の指示、操作を行うことができるよう手順と体制を整備するとともに、予期せぬ有毒ガスが発生した場合に事故対策に必要な各種の指示、操作を行うための手順や有毒ガスの発生による異常を検知した場合に有毒ガスの発生を必要な要員に周知するための手順を整備することとしており、改正規則に適合する。

1.2.6 技術的能力審査基準の追加要求事項に対する適合性

有毒ガス発生時に、事故対策に必要な各種の指示、操作を行うことができるように、重大事故等に対処する要員の吸気中の有毒ガス濃度を有毒ガス防護のための判断基準値以下とするための手順と体制を整備する。固定源に対しては、重大事故等に対処する要員の吸気中の有毒ガス濃度を有毒ガス防護のための判断基準値を下回るようにする。可動源に対しては、換気空調設備の隔離等により、運転員及び緊急時対策要員のうち重大事故等に対処するために必要な指示を行う要員が事故対策に必要な各種の指示、操作を行うことができるようにする。

予期せぬ有毒ガスの発生においても、運転員及び緊急時対策要員のうち初動対応において重大事故等に対処するために必要な指示を行う要員に対して配備した防護具を着用することにより、事故対策に必要な各種の指示、操作を行うことができるよう手順と体制を整備する。

有毒ガスの発生による異常を検知した場合には、当直長に連絡し、当直長が通信連絡設備により、発電所内の必要な要員に有毒ガスの発生を周知するための手順を整備する。

1.3 有毒ガス防護に係る規則への適合性

本規則改正に伴う設置許可基準規則での関係条文を整理した結果を添付資料1に示す。

有毒ガス防護に係る規則等の改正の関係条文は、第三条～第十三条、第二十六

条，第三十四条，第三十五条，第四十二条及び第六十二条であるが，これらのうち第二十六条及び第三十四条への適合性は，1.2 に示すとおりである。その他の関係条文については，発電用原子炉施設，設計基準対象施設または安全施設全般に関係するものであるが，添付資料1 に示すとおり，有毒ガス防護に係る対応においての設備の変更はない。

島根原子力発電所 2 号炉
有毒ガス防護に係る規則等の改正に伴う条文整理表

島根 2 号炉の有毒ガス防護に係る規則等の改正に伴い、設置許可基準規則の各条文との関係について、下表に整理結果を示す。

【凡例】○：関係条文
×：関係なし

設置許可基準規則	条文	関係性	備考
第 1 条	適用範囲	×	適用範囲を示したものであり、要求事項ではないことから、関係条文ではない。
第 2 条	定義	×	用語の定義であり、要求事項ではないことから、関係条文ではない。
第 3 条	設計基準対象施設の地盤	○*	有毒ガス防護に対する運用変更を実施するが、設計基準対処施設の地盤に変更はない。
第 4 条	地震による損傷の防止	○*	有毒ガス防護に対する運用変更を実施するが、地震による損傷の防止に変更はない。
第 5 条	津波による損傷の防止	○*	有毒ガス防護に対する運用変更を実施するが、津波による損傷の防止に変更はない。
第 6 条	外部からの衝撃による損傷の防止	○*	有毒ガス防護に対する運用変更を実施するが、外部からの衝撃による損傷の防止に変更はない。
第 7 条	発電用原子炉施設への人の不法な侵入等の防止	○*	有毒ガス防護に対する運用変更を実施するが、発電用原子炉施設への人の不法な侵入等の防止措置に変更はない。
第 8 条	火災による損傷の防止	○*	有毒ガス防護に対する運用変更を実施するが、火災による損傷の防止に変更はない。
第 9 条	溢水による損傷の防止等	○*	有毒ガス防護に対する運用変更を実施するが、溢水による損傷の防止等に変更はない。
第 10 条	誤操作の防止	○*	有毒ガス防護に対する運用変更を実施するが、誤操作の防止に変更はない。
第 11 条	安全避難通路等	○*	有毒ガス防護に対する運用変更を実施するが、安全避難通路等に変更はない。
第 12 条	安全施設	○*	有毒ガス防護に対する運用変更を実施するが、安全施設に変更はない。
第 13 条	運転時の異常な過渡変化及び設計基準事故の拡大の防止	○*	有毒ガス防護に対する運用変更を実施するが、運転時の異常な過渡変化及び設計基準事故の拡大の防止に関する解析及び評価に変更はない。
第 14 条	全交流動力電源喪失対策設備	×	有毒ガス防護に対する運用変更を実施するが、全交流動力電源喪失対策設備に該当しないことから、関係条文ではない。
第 15 条	炉心等	×	有毒ガス防護に対する運用変更を実施するが、炉心等に該当しないことから、関係条文ではない。
第 16 条	燃料体等の取扱施設及び貯蔵施設	×	有毒ガス防護に対する運用変更を実施するが、燃料体等の取扱施設及び貯蔵施設に該当しないことから、関係条文ではない。
第 17 条	原子炉冷却材圧力バウンダリ	×	有毒ガス防護に対する運用変更を実施するが、原子炉冷却材圧力バウンダリに該当しないことから、関係条文ではない。

設置許可基準規則 条文		関係性	備考
第 18 条	蒸気タービン	×	有毒ガス防護に対する運用変更を実施するが、蒸気タービンに該当しないことから、関係条文ではない。
第 19 条	非常用炉心冷却設備	×	有毒ガス防護に対する運用変更を実施するが、非常用炉心冷却設備に該当しないことから、関係条文ではない。
第 20 条	一次冷却材の減少分を補給する設備	×	有毒ガス防護に対する運用変更を実施するが、一次冷却材の減少分を補給する設備に該当しないことから、関係条文ではない。
第 21 条	残留熱を除去することができる設備	×	有毒ガス防護に対する運用変更を実施するが、残留熱を除去することができる設備に該当しないことから、関係条文ではない。
第 22 条	最終ヒートシンクへ熱を輸送することができる設備	×	有毒ガス防護に対する運用変更を実施するが、最終ヒートシンクへ熱を輸送することができる設備に該当しないことから、関係条文ではない。
第 23 条	計測制御系統施設	×	有毒ガス防護に対する運用変更を実施するが、計測制御系統施設に該当しないことから、関係条文ではない。
第 24 条	安全保護回路	×	有毒ガス防護に対する運用変更を実施するが、安全保護回路に該当しないことから、関係条文ではない。
第 25 条	反応度制御系統及び原子炉制御系統	×	有毒ガス防護に対する運用変更を実施するが、反応度制御系統及び原子炉制御系統に該当しないことから、関係条文ではない。
第 26 条	原子炉制御室等	○*	有毒ガス防護に関する規則改正に係る条文であり、機能要求を満足することを確認する必要があることから、適用対象である。
第 27 条	放射性廃棄物の処理施設	×	有毒ガス防護に対する運用変更を実施するが、放射性廃棄物の処理施設に該当しないことから、関係条文ではない。
第 28 条	放射性廃棄物の貯蔵施設	×	有毒ガス防護に対する運用変更を実施するが、放射性廃棄物の貯蔵施設に該当しないことから、関係条文ではない。
第 29 条	工場等周辺における直接線等からの防護	×	有毒ガス防護に対する運用変更を実施するが、敷地境界における線量率の変更はないことから、関係条文ではない。
第 30 条	放射線からの放射線業務従事者の防護	×	有毒ガス防護に対する運用変更を実施するが、放射線からの放射線業務従事者の防護の変更はないことから、関係条文ではない。
第 31 条	監視設備	×	有毒ガス防護に対する運用変更を実施するが、監視設備の変更はないことから、関係条文ではない。
第 32 条	原子炉格納施設	×	有毒ガス防護に対する運用変更を実施するが、原子炉格納施設に該当しないことから、関係条文ではない。
第 33 条	保安電源設備	×	有毒ガス防護に対する運用変更を実施するが、保安電源設備に該当しないことから、関係条文ではない。
第 34 条	緊急時対策所	○*	有毒ガス防護に関する規則改正に係る条文であり、機能要求を満足することを確認する必要があることから、適用対象である。
第 35 条	通信連絡設備	○*	有毒ガス防護に対する運用変更を実施するため、有毒ガス発生時の連絡手段として通信連絡設備を利用するが、通信連絡設備に変更はない。
第 36 条	補助ボイラー	×	有毒ガス防護に対する運用変更を実施するが、補助ボイラーに該当しないことから、関係条文ではない。
第 37 条	重大事故等の拡大の防止等	×	有毒ガス防護に対する運用変更を実施するが、重大事故等対処施設ではないことから、関係条文ではない。
第 38 条	重大事故等対処施設の地盤	×	同上

設置許可基準規則 条文		関係性	備考
第 39 条	地震による損傷の防止	×	有毒ガス防護に対する運用変更を実施するが、重大事故等対処施設ではないことから、関係条文ではない。
第 40 条	津波による損傷の防止	×	同上
第 41 条	火災による損傷の防止	×	同上
第 42 条	特定重大事故等対処施設	○*	有毒ガス防護に関する規則改正に係る条文であり、機能要求を満足することを確認する必要があることから、適用対象である。なお、特定重大事故等対処施設に関連するため別途説明する。
第 43 条	重大事故等対処設備	×	有毒ガス防護に対する運用変更を実施するが、重大事故等対処施設ではないことから、関係条文ではない。
第 44 条	緊急停止失敗時に発電用原子炉を未臨界にするための設備	×	同上
第 45 条	原子炉冷却材圧力バウンダリ高圧時に発電用原子炉を冷却するための設備	×	同上
第 46 条	原子炉冷却材圧力バウンダリを減圧するための設備	×	同上
第 47 条	原子炉冷却材圧力バウンダリ低圧時に発電用原子炉を冷却するための設備	×	同上
第 48 条	最終ヒートシンクへ熱を輸送するための設備	×	同上
第 49 条	原子炉格納容器内の冷却等のための設備	×	同上
第 50 条	原子炉格納容器の過圧破損を防止するための設備	×	同上
第 51 条	原子炉格納容器下部の熔融炉心を冷却するための設備	×	同上
第 52 条	水素爆発による原子炉格納容器の破損を防止するための設備	×	同上
第 53 条	水素爆発による原子炉建屋等の損傷を防止するための設備	×	同上
第 54 条	使用済燃料貯蔵槽の冷却等のための設備	×	同上
第 55 条	工場等外への放射性物質の拡散を抑制するための設備	×	同上
第 56 条	重大事故等の収束に必要な水の供給設備	×	同上
第 57 条	電源設備	×	同上
第 58 条	計装設備	×	同上
第 59 条	運転員が原子炉制御室にとどまるための設備	×	同上
第 60 条	監視測定設備	×	同上
第 61 条	緊急時対策所	×	同上
第 62 条	通信連絡を行うために必要な設備	○*	有毒ガス防護に対する運用変更を実施するため、有毒ガス発生時の連絡手段として通信連絡設備を利用するが、通信連絡設備に変更はない。

※：新規制基準適合性審査のうち、設計基準対象施設の各条文の審査にて適合性を示す。