

柏崎刈羽原子力発電所 6 / 7号炉 (2017. 12. 20 版)	女川原子力発電所 2号炉 (2020. 2. 7 版)	島根原子力発電所 2号炉	備考
<p style="text-align: right;">添付資料1-1</p> <p style="text-align: center;">波及的影響評価に係る現地調査の実施要領</p> <p>1. 目的</p> <p><u>建屋内外</u>の上位クラス施設への下位クラス施設の波及的影響評価のため、現地調査を実施し、上位クラス施設周辺の下位クラス施設の位置、構造及び影響防止措置等の状況を確認し、下位クラス施設による波及的影響のおそれの有無等を調査する。</p> <p>2. 調査対象</p> <p>2.1 調査対象施設</p> <p>以下に示す上位クラス施設を現地調査の対象とする。</p> <p>(1) 設計基準対象施設のうち、<u>耐震S</u> クラス施設 (津波防護施設、浸水防止設備及び津波監視設備を含む。)</p> <p>(2) 重大事故等対処施設のうち、常設耐震重要重大事故防止設備及び常設重大事故緩和設備</p> <p>なお、狭暗部、内部構造物等機器の内部、コンクリート埋設、地下、高所及び水中については、現地調査が困難であるが、狭暗部 (原子炉圧力容器支持構造物等) については、外部から閉ざされた区域にあり、元々<u>耐震S</u> クラス施設しかないこと、内部構造物等機器の内部 (原子炉圧力容器内部構造物等) はその物全体が上位クラス施設であること、コンクリート埋設、地下については、周囲に波及的影響を<u>与えるものはないと推定される</u>ことから、これらの箇所に設置されている上位クラス施設に対する波及的影響はないと判断する。</p> <p>高所については、施設下方から周辺機器の位置関係を俯瞰的に見ることで波及的影響の有無を確認する。</p> <p>水中については、対象上位クラス施設として<u>使用済燃料プー</u></p>	<p style="text-align: right;">添付資料 1-1</p> <p style="text-align: center;">波及的影響評価に係る現地調査の実施要領</p> <p><u>波及的影響評価に係る現地調査を実施する際に策定した実施要領について、その内容を抜粋して以下に示す。</u></p> <p>1. 目的</p> <p><u>建屋内外</u>の上位クラス施設への下位クラス施設の波及的影響の調査のため、現地調査を実施し、上位クラス施設周辺の下位クラス施設の位置、構造、影響防止措置等の状況を確認し、下位クラス施設による波及的影響の<u>可能性</u>について調査する。</p> <p>2. 実施方法</p> <p>2.1 調査対象施設</p> <p>以下に示す上位クラス施設を現地調査の対象とする。</p> <p>(1) 設計基準対象施設のうち、<u>耐震S</u> クラス施設 (津波防護施設、浸水防止設備及び津波監視設備を含む。)</p> <p>(2) 重大事故等対処施設のうち、常設耐震重要重大事故防止設備及び常設重大事故緩和設備</p> <p>なお、狭暗部、内部構造物等機器の内部、コンクリート埋設、地下、高所、高線量区域及び水中については、現地調査が困難であるが、狭暗部 (原子炉圧力容器支持構造物等) については、外部から閉ざされた区域にあり、元々Sクラス施設しかないこと、内部構造物等機器の内部 (原子炉圧力容器内部構造物等) は全体が上位クラス施設であること、コンクリート埋設、地下については、周囲に波及的影響を及ぼすものはないことから、これらの箇所に設置されている上位クラス施設に対する波及的影響はないと判断する。</p> <p>高所については、施設下方から周辺機器の位置関係を俯瞰的に見ることで波及的影響の有無を確認する。</p> <p>水中については、対象上位クラス施設として<u>使用済燃料プー</u></p>	<p style="text-align: right;">添付資料 1 - 1</p> <p style="text-align: center;">波及的影響評価に係る現地調査の実施要領</p> <p>1. 目的</p> <p><u>建物内及び屋外</u>の上位クラス施設への下位クラス施設の波及的影響評価のため、現地調査を実施し、上位クラス施設周辺の下位クラス施設の位置、構造、影響防止措置等の状況を確認し、下位クラス施設による波及的影響のおそれの有無等を調査する。</p> <p>2. 調査対象</p> <p>2.1 調査対象施設</p> <p>以下に示す上位クラス施設を現地調査の対象とする。</p> <p>(1) 設計基準対象施設のうち、Sクラス施設 (津波防護施設、浸水防止設備及び津波監視設備を含む。) <u>並びに間接支持構造物である建物・構築物</u></p> <p>(2) 重大事故等対処施設のうち、常設耐震重要重大事故防止設備及び常設重大事故緩和設備<u>並びに間接支持構造物である建物・構築物</u></p> <p>なお、狭暗部、内部構造物等機器の内部、コンクリート埋設、地下、高所、<u>高線量区域</u>及び水中については、現地調査が困難であるが、狭暗部 (原子炉圧力容器支持構造物等) については、外部から閉ざされた区域にあり、元々Sクラス施設しかないこと、内部構造物等機器の内部 (原子炉圧力容器内部構造物等) は<u>その物全体が上位クラス施設であること</u>、コンクリート埋設、地下については、周囲に波及的影響を及ぼすものはないことから、これらの箇所に設置されている上位クラス施設に対する波及的影響はないと判断する。</p> <p>高所については、施設下方から周辺機器の位置関係を俯瞰的に見ることで波及的影響の有無を確認する。</p> <p>水中については、対象上位クラス施設として燃料プール、使用</p>	

柏崎刈羽原子力発電所 6 / 7号炉 (2017.12.20版)	女川原子力発電所 2号炉 (2020.2.7版)	島根原子力発電所 2号炉	備考																																																			
<p>ル、使用済燃料貯蔵ラック、制御棒・破損燃料貯蔵ラック等が該当するが、<u>使用済燃料プール内に設置されている下位クラス施設は設計図書類で網羅的に確認できることから、現地調査では使用済燃料貯蔵プール等の上部を俯瞰的に見ることで波及的影響の有無を確認する。</u></p> <p>ケーブルについては、各階の天井付近等の高所に設置することで下位クラス施設の損傷・転倒・落下による波及的影響を考慮した配置としている。トレイ等から機器や計器に接続する場合は、電線管等で保護し波及的影響を防止している。</p> <p>2.2 現地調査にて確認する検討事象</p> <p>別記2に記載された事項に基づく検討事象に対する現地調査による確認項目を第1表に示す。</p> <p><u>第1表 別記2に記載された事項に基づく検討事象に対する現地調査による確認項目</u></p> <table border="1" data-bbox="172 1018 926 1176"> <thead> <tr> <th rowspan="2">調査対象施設</th> <th colspan="2">建屋外施設</th> <th rowspan="2">接続部 (建屋内外)</th> <th rowspan="2">建屋内施設</th> </tr> <tr> <th>別記2①</th> <th>別記2④</th> </tr> </thead> <tbody> <tr> <td>検討事象</td> <td>別記2①</td> <td>別記2④</td> <td>別記2②</td> <td>別記2③</td> </tr> <tr> <td>現地調査による確認項目</td> <td>×*1</td> <td>○</td> <td>×*2</td> <td>○</td> </tr> </tbody> </table> <p>※1 不等沈下又は相対変位の観点として、上位クラス施設の建物・構築物と下位クラス施設の位置関係が机上検討で確認したところであることを現地で確認。  ※2 接続部については、系統図等により網羅的に確認が可能であり、プラント建設時及び改造工事の際は、施工に伴う確認、系統図作成時における現場確認、使用前検査、試運転等から接続部が設計図書どおりであることを確認していることから、接続部の波及的影響については、机上検討により評価対象の抽出が可能である。</p> <p>3. 調査要員</p> <p>調査要員の要件は、以下のとおりとする。</p> <p>(1) <u>柏崎刈羽原子力発電所</u>の耐震設計、構造設計又は機械・電気計装設計等に関する専門的な知識・技能及び経験を有する者。</p> <p>(2) <u>柏崎刈羽原子力発電所</u>の保修業務等に従事し、施設の構造、機能及び特性等に関する専門的な知識・技能及び経験を有する者。</p> <p>上記(1)または(2)の要件に該当する者の複数名でチームを編成し、現地調査を実施する。</p>	調査対象施設	建屋外施設		接続部 (建屋内外)	建屋内施設	別記2①	別記2④	検討事象	別記2①	別記2④	別記2②	別記2③	現地調査による確認項目	×*1	○	×*2	○	<p>ル、使用済燃料貯蔵ラック、制御棒・破損燃料貯蔵ラック等が該当するが、<u>使用済燃料プール内に設置されている下位クラス施設は設計図書類で網羅的に確認できることから、現地調査では使用済燃料貯蔵プール等の上部を俯瞰的に見ることで波及的影響の有無を確認する。</u></p> <p>ケーブルについては、各階の天井付近等の高所に設置することで下位クラス施設の損傷・転倒・落下による波及的影響を考慮した配置としていることから、高所のケーブルについて波及的影響はないと判断する。</p> <p>2.2 現地調査にて確認する検討事象</p> <p>別記2に記載された事項に基づく検討事象と現地調査による確認項目との対応を添付1-1表に示す。</p> <p><u>添付1-1表 検討事象と現地調査による確認項目</u></p> <table border="1" data-bbox="964 982 1715 1140"> <thead> <tr> <th rowspan="2">調査対象施設</th> <th colspan="2">建屋外施設</th> <th rowspan="2">接続部 (建屋内外)</th> <th rowspan="2">建屋内施設</th> </tr> <tr> <th>別記2①</th> <th>別記2④</th> </tr> </thead> <tbody> <tr> <td>検討事象</td> <td>別記2①</td> <td>別記2④</td> <td>別記2②</td> <td>別記2③</td> </tr> <tr> <td>現地調査による確認項目</td> <td>×*1</td> <td>○</td> <td>×*2</td> <td>○</td> </tr> </tbody> </table> <p>※1 不等沈下又は相対変位の観点として、上位クラス施設の建物・構築物と下位クラス施設の位置関係が机上検討で確認したとおりであることを現地で確認する。  ※2 接続部については、系統図等により網羅的に確認可能であり、プラント建設時及び改造工事の際は、施工に伴う確認、系統図作成時における現場確認、使用前検査、試運転等から接続部が設計図書どおりであることを確認していることから、接続部の波及的影響については、机上検討により評価対象の抽出を実施し、その後、机上検討で調査した情報が現場の状況と相違ないことを現地で確認する。</p> <p>3. 調査要員</p> <p>調査要員の要件は、以下のとおりとする。</p> <p>(1) <u>女川原子力発電所</u>の耐震設計、構造設計又は機械・電気計装設計等に関する専門的な知識・技能及び経験を有する者。</p> <p>(2) <u>女川原子力発電所</u>の保修業務等に従事し、施設の構造、機能及び特性等に関する専門的な知識・技能及び経験を有する者。</p> <p>上記(1)または(2)の要件に該当する者の複数名でチームを編成し、現地調査を実施する。</p>	調査対象施設	建屋外施設		接続部 (建屋内外)	建屋内施設	別記2①	別記2④	検討事象	別記2①	別記2④	別記2②	別記2③	現地調査による確認項目	×*1	○	×*2	○	<p>済燃料貯蔵ラック、制御棒・破損燃料貯蔵ラック等が該当するが、燃料プール内に設置されている下位クラス施設は設計図書類で網羅的に確認できることから、現地調査では燃料プール等の上部を俯瞰的に見ることで波及的影響の有無を確認する。</p> <p>ケーブルについては、各階の天井付近等の高所に設置することで下位クラス施設の損傷・転倒・落下による波及的影響を考慮した配置としている<u>ことから、高所のケーブルについて波及的影響はないと判断する。トレイ等から機器や計器に接続する場合は、電線管等で保護し波及的影響を防止している。</u></p> <p>2.2 現地調査にて確認する検討事象</p> <p>別記2に記載された事項に基づく検討事象に対する現地調査による確認項目を第1表に示す。</p> <p><u>第1表 別記2に記載された事項に基づく検討事象に対する現地調査による確認項目</u></p> <table border="1" data-bbox="1846 1024 2418 1182"> <thead> <tr> <th rowspan="2">調査対象施設</th> <th colspan="2">屋外施設</th> <th rowspan="2">接続部 (建物内外)</th> <th rowspan="2">建物内施設</th> </tr> <tr> <th>別記2①</th> <th>別記2④</th> </tr> </thead> <tbody> <tr> <td>検討事象</td> <td>別記2①</td> <td>別記2④</td> <td>別記2②</td> <td>別記2③</td> </tr> <tr> <td>現地調査による確認項目</td> <td>×*1</td> <td>○</td> <td>×*2</td> <td>○</td> </tr> </tbody> </table> <p>※1 不等沈下又は相対変位の観点として、上位クラス施設の建物・構築物と下位クラス施設の位置関係が机上検討で確認したとおりであることを現地で確認する。  ※2 接続部については、系統図等により網羅的に確認が可能であり、プラント建設時及び改造工事の際は、施工に伴う確認、系統図作成時における現場確認、使用前検査、試運転等から接続部が設計図書どおりであることを確認していることから、接続部の波及的影響については、机上検討により評価対象の抽出を実施し、その後、机上検討で調査した情報が現場の状況と相違ないことを現地で確認する。</p> <p>3. 調査要員</p> <p>調査要員の要件は、以下のとおりとする。</p> <p>(1) <u>島根原子力発電所</u>の耐震設計、構造設計又は機械・電気計装設計等に関する専門的な知識・技能及び経験を有する者。</p> <p>(2) <u>島根原子力発電所</u>の保修業務等に従事し、施設の構造、機能及び特性等に関する専門的な知識・技能及び経験を有する者。</p> <p>上記(1)または(2)の要件に該当する者の複数名でチームを編成し、現地調査を実施する。</p>	調査対象施設	屋外施設		接続部 (建物内外)	建物内施設	別記2①	別記2④	検討事象	別記2①	別記2④	別記2②	別記2③	現地調査による確認項目	×*1	○	×*2	○	<p>・記載の相違</p> <p>【柏崎6/7】</p> <p>島根2号炉では、接続部について、机上検討後に現地調査により状況確認することを記載</p>
調査対象施設		建屋外施設				接続部 (建屋内外)	建屋内施設																																															
	別記2①	別記2④																																																				
検討事象	別記2①	別記2④	別記2②	別記2③																																																		
現地調査による確認項目	×*1	○	×*2	○																																																		
調査対象施設	建屋外施設		接続部 (建屋内外)	建屋内施設																																																		
	別記2①	別記2④																																																				
検討事象	別記2①	別記2④	別記2②	別記2③																																																		
現地調査による確認項目	×*1	○	×*2	○																																																		
調査対象施設	屋外施設		接続部 (建物内外)	建物内施設																																																		
	別記2①	別記2④																																																				
検討事象	別記2①	別記2④	別記2②	別記2③																																																		
現地調査による確認項目	×*1	○	×*2	○																																																		

柏崎刈羽原子力発電所 6 / 7号炉 (2017.12.20版)	女川原子力発電所 2号炉 (2020.2.7版)	島根原子力発電所 2号炉	備考
<p>4. 現地調査実施日 平成27年4月3日～平成29年2月3日</p> <p>5. 調査方法</p> <p>5.1 調査手順 調査対象施設について、別紙の「プラントウォークダウンチェックシート」に従い、周辺の下位クラス施設の位置、構造及び影響防止措置（落下防止措置、固縛措置等）等の状況から、波及的影響のおそれの有無を確認する。</p> <p>5.2 確認項目及び判断基準 各確認項目に対する波及的影響のおそれの有無の判断基準を第2表に示す。 なお、対象となる上位クラス施設に対して、下位クラス施設が明らかに影響を及ぼさない程度の大きさ、重量等である場合（小口径配管、照明器具等）は影響無しと判断する。</p>	<p>4. 現地調査実施日 平成26年2月18日～平成28年6月17日</p> <p>5. 調査方法</p> <p>5.1 調査手順 調査対象施設についての、別紙に例示する「プラントウォークダウン・チェックシート」に従い、周辺の下位クラス施設の位置、構造及び影響防止措置（落下防止措置、固縛措置等）等の状況から、波及的影響を及ぼすおそれの有無を確認する。なお、<u>建屋内及び建屋外のチェックシートについては内容が同一であることから建屋内チェックシートを代表として例示している。</u></p> <p>5.2 確認項目及び判断基準 各確認項目に対する波及的影響のおそれの有無の判断基準を添付1-2表に示す。 なお、対象となる上位クラス施設に対して、下位クラス施設が明らかに影響を及ぼさない程度の大きさ、重量等である場合（小口径配管、照明器具等）は、影響なしと判断する。</p>	<p>4. 現地調査実施日 2019年5月27日～2019年6月19日 2019年8月26日～2019年10月31日 2020年4月15日～2020年4月16日</p> <p>5. 調査方法</p> <p>5.1 調査手順 調査対象施設について、別紙の「<u>島根原子力発電所 プラントウォークダウンチェックシート</u>」に従い、周辺の下位クラス施設の位置、構造、影響防止措置（落下防止措置、固縛措置等）等の状況から、波及的影響を及ぼすおそれの有無を確認する。なお、<u>施設周辺の状況については、「島根原子力発電所 プラントウォークダウンチェックシート」の所見欄に写真等を用いて記録する。</u></p> <p>5.2 確認項目及び判断基準 各確認項目に対する波及的影響のおそれの有無の判断基準を第2表に示す。 なお、対象となる上位クラス施設に対して、下位クラス施設が影響を及ぼさない程度の大きさ、重量等である場合（小口径配管、照明器具等）は影響なしと判断する。</p>	

柏崎刈羽原子力発電所 6 / 7号炉 (2017.12.20版)	女川原子力発電所 2号炉 (2020.2.7版)	島根原子力発電所 2号炉	備考																														
<p align="center"><b>第2表 確認項目及び判断基準</b></p> <table border="1"> <thead> <tr> <th>確認項目</th> <th>判断基準</th> </tr> </thead> <tbody> <tr> <td>○B, Cクラス施設等との十分な離隔距離をとる等により, 当該設備に与える影響はない。</td> <td>・周辺のB, Cクラス施設の転倒・落下を想定した場合にも上位クラス施設に衝突しなだけの離隔距離をとって配置・保管されていること。</td> </tr> <tr> <td>○周辺に作業用ホイスト・レール, グレーチング, 手すり等がある場合, 落下防止措置等により, 当該設備に与える影響はない。</td> <td>・作業用ホイスト・レール, グレーチング, 手すり等について, 離隔距離が十分でない場合は, 適切な落下防止措置等が講じられていること。 ・離隔距離をとっていても地震により移動する可能性があるもの(チェーンブロック等)は移動防止措置が講じられていること。</td> </tr> <tr> <td>○周辺に仮置き機器がある場合, 固縛措置等により, 当該設備に与える影響はない。</td> <td>・仮置き機器について, 離隔距離が十分でない場合は, 固縛措置等により落下防止または移動防止措置が講じられていること。</td> </tr> <tr> <td>○上部に照明器具がある場合, 落下防止措置等により, 当該設備に与える影響はない。</td> <td>・照明器具について, 離隔距離が十分でない場合は, 適切な落下防止措置等が講じられていること。</td> </tr> </tbody> </table>	確認項目	判断基準	○B, Cクラス施設等との十分な離隔距離をとる等により, 当該設備に与える影響はない。	・周辺のB, Cクラス施設の転倒・落下を想定した場合にも上位クラス施設に衝突しなだけの離隔距離をとって配置・保管されていること。	○周辺に作業用ホイスト・レール, グレーチング, 手すり等がある場合, 落下防止措置等により, 当該設備に与える影響はない。	・作業用ホイスト・レール, グレーチング, 手すり等について, 離隔距離が十分でない場合は, 適切な落下防止措置等が講じられていること。 ・離隔距離をとっていても地震により移動する可能性があるもの(チェーンブロック等)は移動防止措置が講じられていること。	○周辺に仮置き機器がある場合, 固縛措置等により, 当該設備に与える影響はない。	・仮置き機器について, 離隔距離が十分でない場合は, 固縛措置等により落下防止または移動防止措置が講じられていること。	○上部に照明器具がある場合, 落下防止措置等により, 当該設備に与える影響はない。	・照明器具について, 離隔距離が十分でない場合は, 適切な落下防止措置等が講じられていること。	<p align="center"><b>添付1-2表 確認項目及び判断基準</b></p> <table border="1"> <thead> <tr> <th>確認項目</th> <th>判断基準</th> </tr> </thead> <tbody> <tr> <td>○B, Cクラス施設等との十分な離隔距離をとる等により, 当該設備に与える影響はない。</td> <td>・周辺のB, Cクラス施設の転倒・落下を想定した場合にも, 上位クラス施設に衝突しなだけの離隔距離をとって配置・保管されていること。 ・影響の有無の判断にあたっては, 上位クラス施設とB, Cクラス施設が2mの離隔を有していることを目安とするが, B, Cクラス施設の設置高さや位置関係で状況が変化することから, 調査メンバー2人以上で協議の上, 判断すること。 ・十分な離隔距離がとられていない下位クラス施設がある場合は, 当該設備の設置状況や設備種類, 設備重量等を勘案し調査メンバー2人以上で協議の上, 判断すること。また, 本内容は所見に記録する。</td> </tr> <tr> <td>○周辺に作業用ホイスト・レール, グレーチング, 手すりがある場合, 落下防止措置等により, 当該設備に与える影響はない。</td> <td>・作業用ホイスト・レール, グレーチング, 手すり等については, 離隔距離が十分でない場合は, 適切な落下防止措置等が講じられていること。 ・離隔距離をとっていても地震により移動する可能性があるもの(チェーンブロック等)は, 移動の影響を防止する措置が講じられていること。</td> </tr> <tr> <td>○周辺に仮置き機器がある場合, 固縛措置等により, 当該設備に与える影響はない。</td> <td>・仮置き機器について, 離隔距離が十分でない場合は, 固縛等により落下防止又は移動防止措置が講じられていること。</td> </tr> <tr> <td>○上部に照明器具がある場合, 落下防止措置等により, 当該設備に与える影響はない。</td> <td>・照明器具について, 離隔距離が十分でない場合は, 適切な落下防止措置が講じられていること。</td> </tr> </tbody> </table>	確認項目	判断基準	○B, Cクラス施設等との十分な離隔距離をとる等により, 当該設備に与える影響はない。	・周辺のB, Cクラス施設の転倒・落下を想定した場合にも, 上位クラス施設に衝突しなだけの離隔距離をとって配置・保管されていること。 ・影響の有無の判断にあたっては, 上位クラス施設とB, Cクラス施設が2mの離隔を有していることを目安とするが, B, Cクラス施設の設置高さや位置関係で状況が変化することから, 調査メンバー2人以上で協議の上, 判断すること。 ・十分な離隔距離がとられていない下位クラス施設がある場合は, 当該設備の設置状況や設備種類, 設備重量等を勘案し調査メンバー2人以上で協議の上, 判断すること。また, 本内容は所見に記録する。	○周辺に作業用ホイスト・レール, グレーチング, 手すりがある場合, 落下防止措置等により, 当該設備に与える影響はない。	・作業用ホイスト・レール, グレーチング, 手すり等については, 離隔距離が十分でない場合は, 適切な落下防止措置等が講じられていること。 ・離隔距離をとっていても地震により移動する可能性があるもの(チェーンブロック等)は, 移動の影響を防止する措置が講じられていること。	○周辺に仮置き機器がある場合, 固縛措置等により, 当該設備に与える影響はない。	・仮置き機器について, 離隔距離が十分でない場合は, 固縛等により落下防止又は移動防止措置が講じられていること。	○上部に照明器具がある場合, 落下防止措置等により, 当該設備に与える影響はない。	・照明器具について, 離隔距離が十分でない場合は, 適切な落下防止措置が講じられていること。	<p align="center"><b>第2表 確認項目及び判断基準</b></p> <table border="1"> <thead> <tr> <th>確認項目</th> <th>判断基準</th> </tr> </thead> <tbody> <tr> <td>○B, Cクラス施設等との十分な離隔距離をとる等により, 当該設備に与える影響はない。</td> <td>・周辺のB, Cクラス施設等の転倒・落下を想定した場合にも上位クラス施設に衝突しなだけの離隔距離をとって配置・保管されていること。 ・影響の有無の判断にあたっては, 上位クラス施設とB, Cクラス施設等がB, Cクラス施設等の高さ以上の離隔を有していることを目安とするが, 設置状況や位置関係を考慮し, 調査メンバー2人以上で協議の上, 判断すること。 ・十分な離隔距離がとれていない下位クラス施設がある場合, 当該施設の設置状況や施設の構造, 重量等を勘案し, 調査メンバー2人以上で協議の上, 判断すること。</td> </tr> <tr> <td>○周辺に作業用ホイスト・レール, グレーチング, 手すり等がある場合, 落下防止措置等により, 当該設備に与える影響はない。</td> <td>・作業用ホイスト・レール, グレーチング, 手すり等について, 離隔距離が十分でない場合は, 適切な落下防止措置等が講じられていること。 ・離隔距離をとっていても地震により移動する可能性があるもの(チェーンブロック等)は移動防止措置が講じられていること。</td> </tr> <tr> <td>○周辺に仮置き機器がある場合, 固縛措置等により, 当該設備に与える影響はない。</td> <td>・仮置き機器について, 離隔距離が十分でない場合は, 固縛措置等により落下防止または移動防止措置が講じられていること。</td> </tr> <tr> <td>○上部に照明器具がある場合, 落下防止措置等により, 当該設備に与える影響はない。</td> <td>・照明器具について, 離隔距離が十分でない場合は, 適切な落下防止措置等が講じられていること。</td> </tr> </tbody> </table>	確認項目	判断基準	○B, Cクラス施設等との十分な離隔距離をとる等により, 当該設備に与える影響はない。	・周辺のB, Cクラス施設等の転倒・落下を想定した場合にも上位クラス施設に衝突しなだけの離隔距離をとって配置・保管されていること。 ・影響の有無の判断にあたっては, 上位クラス施設とB, Cクラス施設等がB, Cクラス施設等の高さ以上の離隔を有していることを目安とするが, 設置状況や位置関係を考慮し, 調査メンバー2人以上で協議の上, 判断すること。 ・十分な離隔距離がとれていない下位クラス施設がある場合, 当該施設の設置状況や施設の構造, 重量等を勘案し, 調査メンバー2人以上で協議の上, 判断すること。	○周辺に作業用ホイスト・レール, グレーチング, 手すり等がある場合, 落下防止措置等により, 当該設備に与える影響はない。	・作業用ホイスト・レール, グレーチング, 手すり等について, 離隔距離が十分でない場合は, 適切な落下防止措置等が講じられていること。 ・離隔距離をとっていても地震により移動する可能性があるもの(チェーンブロック等)は移動防止措置が講じられていること。	○周辺に仮置き機器がある場合, 固縛措置等により, 当該設備に与える影響はない。	・仮置き機器について, 離隔距離が十分でない場合は, 固縛措置等により落下防止または移動防止措置が講じられていること。	○上部に照明器具がある場合, 落下防止措置等により, 当該設備に与える影響はない。	・照明器具について, 離隔距離が十分でない場合は, 適切な落下防止措置等が講じられていること。	<p>・判断基準の相違 【柏崎6/7, 女川2】 島根2号炉では, 影響の有無の判断にあたっては, 上位クラス施設とB, Cクラス施設等がB, Cクラス施設等の高さ以上の離隔を有していることを目安としている</p>
確認項目	判断基準																																
○B, Cクラス施設等との十分な離隔距離をとる等により, 当該設備に与える影響はない。	・周辺のB, Cクラス施設の転倒・落下を想定した場合にも上位クラス施設に衝突しなだけの離隔距離をとって配置・保管されていること。																																
○周辺に作業用ホイスト・レール, グレーチング, 手すり等がある場合, 落下防止措置等により, 当該設備に与える影響はない。	・作業用ホイスト・レール, グレーチング, 手すり等について, 離隔距離が十分でない場合は, 適切な落下防止措置等が講じられていること。 ・離隔距離をとっていても地震により移動する可能性があるもの(チェーンブロック等)は移動防止措置が講じられていること。																																
○周辺に仮置き機器がある場合, 固縛措置等により, 当該設備に与える影響はない。	・仮置き機器について, 離隔距離が十分でない場合は, 固縛措置等により落下防止または移動防止措置が講じられていること。																																
○上部に照明器具がある場合, 落下防止措置等により, 当該設備に与える影響はない。	・照明器具について, 離隔距離が十分でない場合は, 適切な落下防止措置等が講じられていること。																																
確認項目	判断基準																																
○B, Cクラス施設等との十分な離隔距離をとる等により, 当該設備に与える影響はない。	・周辺のB, Cクラス施設の転倒・落下を想定した場合にも, 上位クラス施設に衝突しなだけの離隔距離をとって配置・保管されていること。 ・影響の有無の判断にあたっては, 上位クラス施設とB, Cクラス施設が2mの離隔を有していることを目安とするが, B, Cクラス施設の設置高さや位置関係で状況が変化することから, 調査メンバー2人以上で協議の上, 判断すること。 ・十分な離隔距離がとられていない下位クラス施設がある場合は, 当該設備の設置状況や設備種類, 設備重量等を勘案し調査メンバー2人以上で協議の上, 判断すること。また, 本内容は所見に記録する。																																
○周辺に作業用ホイスト・レール, グレーチング, 手すりがある場合, 落下防止措置等により, 当該設備に与える影響はない。	・作業用ホイスト・レール, グレーチング, 手すり等については, 離隔距離が十分でない場合は, 適切な落下防止措置等が講じられていること。 ・離隔距離をとっていても地震により移動する可能性があるもの(チェーンブロック等)は, 移動の影響を防止する措置が講じられていること。																																
○周辺に仮置き機器がある場合, 固縛措置等により, 当該設備に与える影響はない。	・仮置き機器について, 離隔距離が十分でない場合は, 固縛等により落下防止又は移動防止措置が講じられていること。																																
○上部に照明器具がある場合, 落下防止措置等により, 当該設備に与える影響はない。	・照明器具について, 離隔距離が十分でない場合は, 適切な落下防止措置が講じられていること。																																
確認項目	判断基準																																
○B, Cクラス施設等との十分な離隔距離をとる等により, 当該設備に与える影響はない。	・周辺のB, Cクラス施設等の転倒・落下を想定した場合にも上位クラス施設に衝突しなだけの離隔距離をとって配置・保管されていること。 ・影響の有無の判断にあたっては, 上位クラス施設とB, Cクラス施設等がB, Cクラス施設等の高さ以上の離隔を有していることを目安とするが, 設置状況や位置関係を考慮し, 調査メンバー2人以上で協議の上, 判断すること。 ・十分な離隔距離がとれていない下位クラス施設がある場合, 当該施設の設置状況や施設の構造, 重量等を勘案し, 調査メンバー2人以上で協議の上, 判断すること。																																
○周辺に作業用ホイスト・レール, グレーチング, 手すり等がある場合, 落下防止措置等により, 当該設備に与える影響はない。	・作業用ホイスト・レール, グレーチング, 手すり等について, 離隔距離が十分でない場合は, 適切な落下防止措置等が講じられていること。 ・離隔距離をとっていても地震により移動する可能性があるもの(チェーンブロック等)は移動防止措置が講じられていること。																																
○周辺に仮置き機器がある場合, 固縛措置等により, 当該設備に与える影響はない。	・仮置き機器について, 離隔距離が十分でない場合は, 固縛措置等により落下防止または移動防止措置が講じられていること。																																
○上部に照明器具がある場合, 落下防止措置等により, 当該設備に与える影響はない。	・照明器具について, 離隔距離が十分でない場合は, 適切な落下防止措置等が講じられていること。																																

<p>柏崎刈羽原子力発電所 6 / 7号炉 (2017.12.20版)</p> <p style="text-align: right;">別紙</p> <p style="text-align: center;">柏崎刈羽原子力発電所 プラントウォークダウンチェックシート (建屋外) (耐震重要施設)</p> <p style="text-align: right;">実施日:平成 年 月 日 実施者: _____</p> <p>号機 : _____ 機器名称: _____ 機器No : _____ 設置場所: _____</p> <table border="1" style="width:100%; border-collapse: collapse;"> <thead> <tr> <th colspan="2">波及的影響について</th> <th>Y</th> <th>N</th> <th>U</th> <th>N/A</th> </tr> </thead> <tbody> <tr> <td>1</td> <td>建屋外における下位クラス施設の損傷、転倒及び落下等による耐震重要施設への影響はない。</td> <td><input type="checkbox"/></td> <td><input type="checkbox"/></td> <td><input type="checkbox"/></td> <td><input type="checkbox"/></td> </tr> <tr> <td>1-1</td> <td>・下位クラス施設等との十分な離隔距離をとる等により、当該設備に与える影響はない。</td> <td><input type="checkbox"/></td> <td><input type="checkbox"/></td> <td><input type="checkbox"/></td> <td><input type="checkbox"/></td> </tr> <tr> <td>1-2</td> <td>・周辺に仮置機器がある場合、固縛措置等により、当該設備に与える影響はない。</td> <td><input type="checkbox"/></td> <td><input type="checkbox"/></td> <td><input type="checkbox"/></td> <td><input type="checkbox"/></td> </tr> <tr> <td>2</td> <td>その他 ( )</td> <td><input type="checkbox"/></td> <td><input type="checkbox"/></td> <td><input type="checkbox"/></td> <td><input type="checkbox"/></td> </tr> </tbody> </table> <table border="1" style="width:100%; border-collapse: collapse;"> <thead> <tr> <th colspan="2">耐震重要施設について</th> <th>Y</th> <th>N</th> <th>U</th> <th>N/A</th> </tr> </thead> <tbody> <tr> <td>1</td> <td>対象機器と支持構造物との接合部に外見上の異常 (ボルトの緩み、腐食、き裂等) はない。</td> <td><input type="checkbox"/></td> <td><input type="checkbox"/></td> <td><input type="checkbox"/></td> <td><input type="checkbox"/></td> </tr> </tbody> </table> <p style="font-size: small;">(記号の説明) Y: YES, N: NO, U: 調査不可, N/A: 対象外</p> <p>総合評価 (機器周辺の状況についての記載)</p>	波及的影響について		Y	N	U	N/A	1	建屋外における下位クラス施設の損傷、転倒及び落下等による耐震重要施設への影響はない。	<input type="checkbox"/>	<input type="checkbox"/>	<input type="checkbox"/>	<input type="checkbox"/>	1-1	・下位クラス施設等との十分な離隔距離をとる等により、当該設備に与える影響はない。	<input type="checkbox"/>	<input type="checkbox"/>	<input type="checkbox"/>	<input type="checkbox"/>	1-2	・周辺に仮置機器がある場合、固縛措置等により、当該設備に与える影響はない。	<input type="checkbox"/>	<input type="checkbox"/>	<input type="checkbox"/>	<input type="checkbox"/>	2	その他 ( )	<input type="checkbox"/>	<input type="checkbox"/>	<input type="checkbox"/>	<input type="checkbox"/>	耐震重要施設について		Y	N	U	N/A	1	対象機器と支持構造物との接合部に外見上の異常 (ボルトの緩み、腐食、き裂等) はない。	<input type="checkbox"/>	<input type="checkbox"/>	<input type="checkbox"/>	<input type="checkbox"/>	<p>女川原子力発電所 2号炉 (2020.2.7版)</p> <p style="text-align: right;">別紙</p> <p style="text-align: center;">女川2号機 プラントウォークダウン・チェックシート&lt;建屋内&gt;</p> <p style="text-align: right;">実施日:平成 年 月 日 実施者: _____</p> <p>【施設情報】 機器名称: _____ 機器ID: _____ 建屋: _____ 床EL: _____ 区画: _____</p> <p style="font-size: small;">(記号の説明) Y: YES, N: NO, H: 持ち帰り検討, N/A: 対象外</p> <table border="1" style="width:100%; border-collapse: collapse;"> <thead> <tr> <th colspan="2">波及的影響について</th> <th>Y</th> <th>N</th> <th>H</th> <th>N/A</th> </tr> </thead> <tbody> <tr> <td>1</td> <td>建屋内における下位クラスの施設の損傷、転倒及び落下等によるSクラス設備への影響はない。</td> <td><input type="checkbox"/></td> <td><input type="checkbox"/></td> <td><input type="checkbox"/></td> <td><input type="checkbox"/></td> </tr> <tr> <td>1-1</td> <td>B、Cクラス施設等との十分な離隔距離を取る等により、当該設備に影響を与えない。</td> <td><input type="checkbox"/></td> <td><input type="checkbox"/></td> <td><input type="checkbox"/></td> <td><input type="checkbox"/></td> </tr> <tr> <td>1-2</td> <td>周辺に影響を及ぼし得る搬重機器、レール、グレーチング、手すり等がある場合、転倒及び落下等により当該設備に影響を与えない。</td> <td><input type="checkbox"/></td> <td><input type="checkbox"/></td> <td><input type="checkbox"/></td> <td><input type="checkbox"/></td> </tr> <tr> <td>1-3</td> <td>周辺に仮置き機器 (点検用資機材を含む) がある場合、固縛措置等により、当該設備に影響を与えない。</td> <td><input type="checkbox"/></td> <td><input type="checkbox"/></td> <td><input type="checkbox"/></td> <td><input type="checkbox"/></td> </tr> <tr> <td>1-4</td> <td>上部に照明器具、天井・壁の簡易建築材がある場合、落下防止措置等により、当該設備に影響を与えない。</td> <td><input type="checkbox"/></td> <td><input type="checkbox"/></td> <td><input type="checkbox"/></td> <td><input type="checkbox"/></td> </tr> <tr> <td>1-5</td> <td>その他 ( )</td> <td><input type="checkbox"/></td> <td><input type="checkbox"/></td> <td><input type="checkbox"/></td> <td><input type="checkbox"/></td> </tr> </tbody> </table> <table border="1" style="width:100%; border-collapse: collapse;"> <thead> <tr> <th colspan="2">Sクラス施設の健全性について</th> <th>Y</th> <th>N</th> <th>H</th> <th>N/A</th> </tr> </thead> <tbody> <tr> <td>1</td> <td>対象機器と支持構造物との接合部付近に外見上の異常 (ボルトの緩み、腐食・き裂等) はない。</td> <td><input type="checkbox"/></td> <td><input type="checkbox"/></td> <td><input type="checkbox"/></td> <td><input type="checkbox"/></td> </tr> </tbody> </table> <p>所見 (機器周辺の状況についての記載)</p>	波及的影響について		Y	N	H	N/A	1	建屋内における下位クラスの施設の損傷、転倒及び落下等によるSクラス設備への影響はない。	<input type="checkbox"/>	<input type="checkbox"/>	<input type="checkbox"/>	<input type="checkbox"/>	1-1	B、Cクラス施設等との十分な離隔距離を取る等により、当該設備に影響を与えない。	<input type="checkbox"/>	<input type="checkbox"/>	<input type="checkbox"/>	<input type="checkbox"/>	1-2	周辺に影響を及ぼし得る搬重機器、レール、グレーチング、手すり等がある場合、転倒及び落下等により当該設備に影響を与えない。	<input type="checkbox"/>	<input type="checkbox"/>	<input type="checkbox"/>	<input type="checkbox"/>	1-3	周辺に仮置き機器 (点検用資機材を含む) がある場合、固縛措置等により、当該設備に影響を与えない。	<input type="checkbox"/>	<input type="checkbox"/>	<input type="checkbox"/>	<input type="checkbox"/>	1-4	上部に照明器具、天井・壁の簡易建築材がある場合、落下防止措置等により、当該設備に影響を与えない。	<input type="checkbox"/>	<input type="checkbox"/>	<input type="checkbox"/>	<input type="checkbox"/>	1-5	その他 ( )	<input type="checkbox"/>	<input type="checkbox"/>	<input type="checkbox"/>	<input type="checkbox"/>	Sクラス施設の健全性について		Y	N	H	N/A	1	対象機器と支持構造物との接合部付近に外見上の異常 (ボルトの緩み、腐食・き裂等) はない。	<input type="checkbox"/>	<input type="checkbox"/>	<input type="checkbox"/>	<input type="checkbox"/>	<p>島根原子力発電所 2号炉</p> <p style="text-align: right;">別紙</p> <p style="text-align: center;">島根原子力発電所 プラントウォークダウンチェックシート</p> <p style="text-align: right;">実施日: 年 月 日 実施者: _____</p> <p>号機 : _____ 施設名称 (整理番号): _____ 機器No : _____ 設置場所: _____ 設置高さ: _____ 設置区画: _____</p> <p style="font-size: small;">(記号の説明) Y: YES, N: NO, U: 調査不可, N/A: 対象外</p> <table border="1" style="width:100%; border-collapse: collapse;"> <thead> <tr> <th colspan="2">波及的影響について</th> <th>Y</th> <th>N</th> <th>U</th> <th>N/A</th> </tr> </thead> <tbody> <tr> <td>1</td> <td>下位クラス施設の損傷、転倒、落下等による上位クラス施設への影響はない。</td> <td><input type="checkbox"/></td> <td><input type="checkbox"/></td> <td><input type="checkbox"/></td> <td><input type="checkbox"/></td> </tr> <tr> <td>1-1</td> <td>下位クラス施設等との十分な離隔距離をとる等により、当該施設に与える影響はない。</td> <td><input type="checkbox"/></td> <td><input type="checkbox"/></td> <td><input type="checkbox"/></td> <td><input type="checkbox"/></td> </tr> <tr> <td>1-2</td> <td>周辺に作業用ホイス・レール、グレーチング、手すり等がある場合、落下防止措置等により、当該施設に与える影響はない。</td> <td><input type="checkbox"/></td> <td><input type="checkbox"/></td> <td><input type="checkbox"/></td> <td><input type="checkbox"/></td> </tr> <tr> <td>1-3</td> <td>周辺に仮置機器がある場合、固縛措置等により、当該施設に与える影響はない。</td> <td><input type="checkbox"/></td> <td><input type="checkbox"/></td> <td><input type="checkbox"/></td> <td><input type="checkbox"/></td> </tr> <tr> <td>1-4</td> <td>上部に照明器具がある場合、落下防止措置等により、当該施設に与える影響はない。</td> <td><input type="checkbox"/></td> <td><input type="checkbox"/></td> <td><input type="checkbox"/></td> <td><input type="checkbox"/></td> </tr> <tr> <td>2</td> <td>その他 ( )</td> <td><input type="checkbox"/></td> <td><input type="checkbox"/></td> <td><input type="checkbox"/></td> <td><input type="checkbox"/></td> </tr> </tbody> </table> <table border="1" style="width:100%; border-collapse: collapse;"> <thead> <tr> <th colspan="2">上位クラス施設の健全性について</th> <th>Y</th> <th>N</th> <th>U</th> <th>N/A</th> </tr> </thead> <tbody> <tr> <td>1</td> <td>対象施設と支持構造物との接合部に外見上の異常 (ボルトの緩み、腐食、き裂等) はない。</td> <td><input type="checkbox"/></td> <td><input type="checkbox"/></td> <td><input type="checkbox"/></td> <td><input type="checkbox"/></td> </tr> </tbody> </table> <p>所見 (写真等を用いて施設周辺の状況について記載)</p>	波及的影響について		Y	N	U	N/A	1	下位クラス施設の損傷、転倒、落下等による上位クラス施設への影響はない。	<input type="checkbox"/>	<input type="checkbox"/>	<input type="checkbox"/>	<input type="checkbox"/>	1-1	下位クラス施設等との十分な離隔距離をとる等により、当該施設に与える影響はない。	<input type="checkbox"/>	<input type="checkbox"/>	<input type="checkbox"/>	<input type="checkbox"/>	1-2	周辺に作業用ホイス・レール、グレーチング、手すり等がある場合、落下防止措置等により、当該施設に与える影響はない。	<input type="checkbox"/>	<input type="checkbox"/>	<input type="checkbox"/>	<input type="checkbox"/>	1-3	周辺に仮置機器がある場合、固縛措置等により、当該施設に与える影響はない。	<input type="checkbox"/>	<input type="checkbox"/>	<input type="checkbox"/>	<input type="checkbox"/>	1-4	上部に照明器具がある場合、落下防止措置等により、当該施設に与える影響はない。	<input type="checkbox"/>	<input type="checkbox"/>	<input type="checkbox"/>	<input type="checkbox"/>	2	その他 ( )	<input type="checkbox"/>	<input type="checkbox"/>	<input type="checkbox"/>	<input type="checkbox"/>	上位クラス施設の健全性について		Y	N	U	N/A	1	対象施設と支持構造物との接合部に外見上の異常 (ボルトの緩み、腐食、き裂等) はない。	<input type="checkbox"/>	<input type="checkbox"/>	<input type="checkbox"/>	<input type="checkbox"/>	備考
波及的影響について		Y	N	U	N/A																																																																																																																																																				
1	建屋外における下位クラス施設の損傷、転倒及び落下等による耐震重要施設への影響はない。	<input type="checkbox"/>	<input type="checkbox"/>	<input type="checkbox"/>	<input type="checkbox"/>																																																																																																																																																				
1-1	・下位クラス施設等との十分な離隔距離をとる等により、当該設備に与える影響はない。	<input type="checkbox"/>	<input type="checkbox"/>	<input type="checkbox"/>	<input type="checkbox"/>																																																																																																																																																				
1-2	・周辺に仮置機器がある場合、固縛措置等により、当該設備に与える影響はない。	<input type="checkbox"/>	<input type="checkbox"/>	<input type="checkbox"/>	<input type="checkbox"/>																																																																																																																																																				
2	その他 ( )	<input type="checkbox"/>	<input type="checkbox"/>	<input type="checkbox"/>	<input type="checkbox"/>																																																																																																																																																				
耐震重要施設について		Y	N	U	N/A																																																																																																																																																				
1	対象機器と支持構造物との接合部に外見上の異常 (ボルトの緩み、腐食、き裂等) はない。	<input type="checkbox"/>	<input type="checkbox"/>	<input type="checkbox"/>	<input type="checkbox"/>																																																																																																																																																				
波及的影響について		Y	N	H	N/A																																																																																																																																																				
1	建屋内における下位クラスの施設の損傷、転倒及び落下等によるSクラス設備への影響はない。	<input type="checkbox"/>	<input type="checkbox"/>	<input type="checkbox"/>	<input type="checkbox"/>																																																																																																																																																				
1-1	B、Cクラス施設等との十分な離隔距離を取る等により、当該設備に影響を与えない。	<input type="checkbox"/>	<input type="checkbox"/>	<input type="checkbox"/>	<input type="checkbox"/>																																																																																																																																																				
1-2	周辺に影響を及ぼし得る搬重機器、レール、グレーチング、手すり等がある場合、転倒及び落下等により当該設備に影響を与えない。	<input type="checkbox"/>	<input type="checkbox"/>	<input type="checkbox"/>	<input type="checkbox"/>																																																																																																																																																				
1-3	周辺に仮置き機器 (点検用資機材を含む) がある場合、固縛措置等により、当該設備に影響を与えない。	<input type="checkbox"/>	<input type="checkbox"/>	<input type="checkbox"/>	<input type="checkbox"/>																																																																																																																																																				
1-4	上部に照明器具、天井・壁の簡易建築材がある場合、落下防止措置等により、当該設備に影響を与えない。	<input type="checkbox"/>	<input type="checkbox"/>	<input type="checkbox"/>	<input type="checkbox"/>																																																																																																																																																				
1-5	その他 ( )	<input type="checkbox"/>	<input type="checkbox"/>	<input type="checkbox"/>	<input type="checkbox"/>																																																																																																																																																				
Sクラス施設の健全性について		Y	N	H	N/A																																																																																																																																																				
1	対象機器と支持構造物との接合部付近に外見上の異常 (ボルトの緩み、腐食・き裂等) はない。	<input type="checkbox"/>	<input type="checkbox"/>	<input type="checkbox"/>	<input type="checkbox"/>																																																																																																																																																				
波及的影響について		Y	N	U	N/A																																																																																																																																																				
1	下位クラス施設の損傷、転倒、落下等による上位クラス施設への影響はない。	<input type="checkbox"/>	<input type="checkbox"/>	<input type="checkbox"/>	<input type="checkbox"/>																																																																																																																																																				
1-1	下位クラス施設等との十分な離隔距離をとる等により、当該施設に与える影響はない。	<input type="checkbox"/>	<input type="checkbox"/>	<input type="checkbox"/>	<input type="checkbox"/>																																																																																																																																																				
1-2	周辺に作業用ホイス・レール、グレーチング、手すり等がある場合、落下防止措置等により、当該施設に与える影響はない。	<input type="checkbox"/>	<input type="checkbox"/>	<input type="checkbox"/>	<input type="checkbox"/>																																																																																																																																																				
1-3	周辺に仮置機器がある場合、固縛措置等により、当該施設に与える影響はない。	<input type="checkbox"/>	<input type="checkbox"/>	<input type="checkbox"/>	<input type="checkbox"/>																																																																																																																																																				
1-4	上部に照明器具がある場合、落下防止措置等により、当該施設に与える影響はない。	<input type="checkbox"/>	<input type="checkbox"/>	<input type="checkbox"/>	<input type="checkbox"/>																																																																																																																																																				
2	その他 ( )	<input type="checkbox"/>	<input type="checkbox"/>	<input type="checkbox"/>	<input type="checkbox"/>																																																																																																																																																				
上位クラス施設の健全性について		Y	N	U	N/A																																																																																																																																																				
1	対象施設と支持構造物との接合部に外見上の異常 (ボルトの緩み、腐食、き裂等) はない。	<input type="checkbox"/>	<input type="checkbox"/>	<input type="checkbox"/>	<input type="checkbox"/>																																																																																																																																																				

柏崎刈羽原子力発電所 6 / 7号炉 (2017. 12. 20 版)	女川原子力発電所 2号炉 (2020. 2. 7 版)	島根原子力発電所 2号炉	備考																																																						
<p style="text-align: right;">別紙</p> <p style="text-align: center;">柏崎刈羽原子力発電所 プラントウォークダウンチェックシート (建屋内) (耐震重要施設)</p> <p style="text-align: right;">実施日：平成 年 月 日 実施者： _____</p> <p>号機 : _____ 機器名称 : _____ 機器No : _____ 設置建屋 : _____ 設置高さ : _____</p> <table border="1" data-bbox="172 678 926 1018"> <thead> <tr> <th colspan="2">波及的影響について</th> <th>Y</th> <th>N</th> <th>U</th> <th>N/A</th> </tr> </thead> <tbody> <tr> <td>1</td> <td>建屋内における下位クラス施設の損傷、転倒及び落下等による耐震重要施設への影響はない。</td> <td><input type="checkbox"/></td> <td><input type="checkbox"/></td> <td><input type="checkbox"/></td> <td><input type="checkbox"/></td> </tr> <tr> <td>1-1</td> <td>・下位クラス施設等との十分な離隔距離をとる等により、当該設備に与える影響はない。</td> <td><input type="checkbox"/></td> <td><input type="checkbox"/></td> <td><input type="checkbox"/></td> <td><input type="checkbox"/></td> </tr> <tr> <td>1-2</td> <td>・周辺に作業用ホイス・レール、グレーチング、手すり等がある場合、落下防止措置等により、当該設備に与える影響はない。</td> <td><input type="checkbox"/></td> <td><input type="checkbox"/></td> <td><input type="checkbox"/></td> <td><input type="checkbox"/></td> </tr> <tr> <td>1-3</td> <td>・周辺に仮置機器がある場合、固縛措置等により、当該設備に与える影響はない。</td> <td><input type="checkbox"/></td> <td><input type="checkbox"/></td> <td><input type="checkbox"/></td> <td><input type="checkbox"/></td> </tr> <tr> <td>1-4</td> <td>・上部に照明器具がある場合、落下防止措置等により、当該設備に与える影響はない。</td> <td><input type="checkbox"/></td> <td><input type="checkbox"/></td> <td><input type="checkbox"/></td> <td><input type="checkbox"/></td> </tr> <tr> <td>2</td> <td>その他 ( )</td> <td><input type="checkbox"/></td> <td><input type="checkbox"/></td> <td><input type="checkbox"/></td> <td><input type="checkbox"/></td> </tr> </tbody> </table> <table border="1" data-bbox="172 1045 926 1123"> <thead> <tr> <th colspan="2">耐震重要施設について</th> <th>Y</th> <th>N</th> <th>U</th> <th>N/A</th> </tr> </thead> <tbody> <tr> <td>1</td> <td>対象機器と支持構造物との接合部に外見上の異常 (ボルトの緩み、腐食、き裂等) はない。</td> <td><input type="checkbox"/></td> <td><input type="checkbox"/></td> <td><input type="checkbox"/></td> <td><input type="checkbox"/></td> </tr> </tbody> </table> <p>(記号の説明) Y: YES, N: NO, U: 調査不可, N/A: 対象外</p> <div data-bbox="172 1171 926 1249" style="border: 1px solid black; padding: 5px;"> <p>総合評価 (機器周辺の状況についての記載)</p> </div>	波及的影響について		Y	N	U	N/A	1	建屋内における下位クラス施設の損傷、転倒及び落下等による耐震重要施設への影響はない。	<input type="checkbox"/>	<input type="checkbox"/>	<input type="checkbox"/>	<input type="checkbox"/>	1-1	・下位クラス施設等との十分な離隔距離をとる等により、当該設備に与える影響はない。	<input type="checkbox"/>	<input type="checkbox"/>	<input type="checkbox"/>	<input type="checkbox"/>	1-2	・周辺に作業用ホイス・レール、グレーチング、手すり等がある場合、落下防止措置等により、当該設備に与える影響はない。	<input type="checkbox"/>	<input type="checkbox"/>	<input type="checkbox"/>	<input type="checkbox"/>	1-3	・周辺に仮置機器がある場合、固縛措置等により、当該設備に与える影響はない。	<input type="checkbox"/>	<input type="checkbox"/>	<input type="checkbox"/>	<input type="checkbox"/>	1-4	・上部に照明器具がある場合、落下防止措置等により、当該設備に与える影響はない。	<input type="checkbox"/>	<input type="checkbox"/>	<input type="checkbox"/>	<input type="checkbox"/>	2	その他 ( )	<input type="checkbox"/>	<input type="checkbox"/>	<input type="checkbox"/>	<input type="checkbox"/>	耐震重要施設について		Y	N	U	N/A	1	対象機器と支持構造物との接合部に外見上の異常 (ボルトの緩み、腐食、き裂等) はない。	<input type="checkbox"/>	<input type="checkbox"/>	<input type="checkbox"/>	<input type="checkbox"/>			
波及的影響について		Y	N	U	N/A																																																				
1	建屋内における下位クラス施設の損傷、転倒及び落下等による耐震重要施設への影響はない。	<input type="checkbox"/>	<input type="checkbox"/>	<input type="checkbox"/>	<input type="checkbox"/>																																																				
1-1	・下位クラス施設等との十分な離隔距離をとる等により、当該設備に与える影響はない。	<input type="checkbox"/>	<input type="checkbox"/>	<input type="checkbox"/>	<input type="checkbox"/>																																																				
1-2	・周辺に作業用ホイス・レール、グレーチング、手すり等がある場合、落下防止措置等により、当該設備に与える影響はない。	<input type="checkbox"/>	<input type="checkbox"/>	<input type="checkbox"/>	<input type="checkbox"/>																																																				
1-3	・周辺に仮置機器がある場合、固縛措置等により、当該設備に与える影響はない。	<input type="checkbox"/>	<input type="checkbox"/>	<input type="checkbox"/>	<input type="checkbox"/>																																																				
1-4	・上部に照明器具がある場合、落下防止措置等により、当該設備に与える影響はない。	<input type="checkbox"/>	<input type="checkbox"/>	<input type="checkbox"/>	<input type="checkbox"/>																																																				
2	その他 ( )	<input type="checkbox"/>	<input type="checkbox"/>	<input type="checkbox"/>	<input type="checkbox"/>																																																				
耐震重要施設について		Y	N	U	N/A																																																				
1	対象機器と支持構造物との接合部に外見上の異常 (ボルトの緩み、腐食、き裂等) はない。	<input type="checkbox"/>	<input type="checkbox"/>	<input type="checkbox"/>	<input type="checkbox"/>																																																				

柏崎刈羽原子力発電所 6 / 7号炉 (2017.12.20版)	女川原子力発電所 2号炉 (2020.2.7版)	島根原子力発電所 2号炉	備考																																										
<p style="text-align: right;">別紙</p> <p style="text-align: center;">柏崎刈羽原子力発電所 プラントウォークダウンチェックシート (建屋外) (常設耐震重要重大事故防止設備または常設重大事故緩和設備)</p> <p style="text-align: right;">実施日：平成 年 月 日 実施者： _____</p> <p>号機 : _____ 機器名称 : _____ 機器No : _____ 設置場所 : _____</p> <table border="1" data-bbox="172 621 926 856"> <thead> <tr> <th colspan="2">波及的影響について</th> <th>Y</th> <th>N</th> <th>U</th> <th>N/A</th> </tr> </thead> <tbody> <tr> <td>1</td> <td>建屋外における下位クラス施設の損傷、転倒及び落下等による常設耐震重要重大事故防止設備または常設重大事故緩和設備への影響はない。</td> <td><input type="checkbox"/></td> <td><input type="checkbox"/></td> <td><input type="checkbox"/></td> <td><input type="checkbox"/></td> </tr> <tr> <td>1-1</td> <td>・下位クラス施設等との十分な離隔距離をとる等により、当該設備に与える影響はない。</td> <td><input type="checkbox"/></td> <td><input type="checkbox"/></td> <td><input type="checkbox"/></td> <td><input type="checkbox"/></td> </tr> <tr> <td>1-2</td> <td>・周辺に仮置機器がある場合、固縛措置等により、当該設備に与える影響はない。</td> <td><input type="checkbox"/></td> <td><input type="checkbox"/></td> <td><input type="checkbox"/></td> <td><input type="checkbox"/></td> </tr> <tr> <td>2</td> <td>その他 ( )</td> <td><input type="checkbox"/></td> <td><input type="checkbox"/></td> <td><input type="checkbox"/></td> <td><input type="checkbox"/></td> </tr> </tbody> </table> <table border="1" data-bbox="172 884 926 961"> <thead> <tr> <th colspan="2">常設耐震重要重大事故防止設備または常設重大事故緩和設備について</th> <th>Y</th> <th>N</th> <th>U</th> <th>N/A</th> </tr> </thead> <tbody> <tr> <td>1</td> <td>対象機器と支持構造物との接合部に外見上の異常 (ボルトの緩み、腐食、き裂等) はない。</td> <td><input type="checkbox"/></td> <td><input type="checkbox"/></td> <td><input type="checkbox"/></td> <td><input type="checkbox"/></td> </tr> </tbody> </table> <p>(記号の説明) Y: YES, N: NO, U: 調査不可, N/A: 対象外</p> <p>総合評価 (機器周辺の状況についての記載)</p> <div style="border: 1px solid black; height: 20px; width: 100%;"></div>	波及的影響について		Y	N	U	N/A	1	建屋外における下位クラス施設の損傷、転倒及び落下等による常設耐震重要重大事故防止設備または常設重大事故緩和設備への影響はない。	<input type="checkbox"/>	<input type="checkbox"/>	<input type="checkbox"/>	<input type="checkbox"/>	1-1	・下位クラス施設等との十分な離隔距離をとる等により、当該設備に与える影響はない。	<input type="checkbox"/>	<input type="checkbox"/>	<input type="checkbox"/>	<input type="checkbox"/>	1-2	・周辺に仮置機器がある場合、固縛措置等により、当該設備に与える影響はない。	<input type="checkbox"/>	<input type="checkbox"/>	<input type="checkbox"/>	<input type="checkbox"/>	2	その他 ( )	<input type="checkbox"/>	<input type="checkbox"/>	<input type="checkbox"/>	<input type="checkbox"/>	常設耐震重要重大事故防止設備または常設重大事故緩和設備について		Y	N	U	N/A	1	対象機器と支持構造物との接合部に外見上の異常 (ボルトの緩み、腐食、き裂等) はない。	<input type="checkbox"/>	<input type="checkbox"/>	<input type="checkbox"/>	<input type="checkbox"/>			
波及的影響について		Y	N	U	N/A																																								
1	建屋外における下位クラス施設の損傷、転倒及び落下等による常設耐震重要重大事故防止設備または常設重大事故緩和設備への影響はない。	<input type="checkbox"/>	<input type="checkbox"/>	<input type="checkbox"/>	<input type="checkbox"/>																																								
1-1	・下位クラス施設等との十分な離隔距離をとる等により、当該設備に与える影響はない。	<input type="checkbox"/>	<input type="checkbox"/>	<input type="checkbox"/>	<input type="checkbox"/>																																								
1-2	・周辺に仮置機器がある場合、固縛措置等により、当該設備に与える影響はない。	<input type="checkbox"/>	<input type="checkbox"/>	<input type="checkbox"/>	<input type="checkbox"/>																																								
2	その他 ( )	<input type="checkbox"/>	<input type="checkbox"/>	<input type="checkbox"/>	<input type="checkbox"/>																																								
常設耐震重要重大事故防止設備または常設重大事故緩和設備について		Y	N	U	N/A																																								
1	対象機器と支持構造物との接合部に外見上の異常 (ボルトの緩み、腐食、き裂等) はない。	<input type="checkbox"/>	<input type="checkbox"/>	<input type="checkbox"/>	<input type="checkbox"/>																																								

柏崎刈羽原子力発電所 6 / 7号炉 (2017. 12. 20 版)	女川原子力発電所 2号炉 (2020. 2. 7 版)	島根原子力発電所 2号炉	備考																																																						
<p style="text-align: right;">別紙</p> <p style="text-align: center;">柏崎刈羽原子力発電所 プラントウォークダウンチェックシート (建屋内) (常設耐震重要重大事故防止設備または常設重大事故緩和設備)</p> <p style="text-align: right;">実施日：平成 年 月 日 実施者： _____</p> <p>号機 : _____ 機器名称 : _____ 機器No : _____ 設置建屋 : _____ 設置高さ : _____</p> <table border="1" data-bbox="172 682 926 1018"> <thead> <tr> <th colspan="2">波及的影響について</th> <th>Y</th> <th>N</th> <th>U</th> <th>N/A</th> </tr> </thead> <tbody> <tr> <td>1</td> <td>建屋内における下位クラス施設の損傷、転倒及び落下等による常設耐震重要重大事故防止設備または常設重大事故緩和設備への影響はない。</td> <td><input type="checkbox"/></td> <td><input type="checkbox"/></td> <td><input type="checkbox"/></td> <td><input type="checkbox"/></td> </tr> <tr> <td>1-1</td> <td>・下位クラス施設等との十分な離隔距離をとる等により、当該設備に与える影響はない。</td> <td><input type="checkbox"/></td> <td><input type="checkbox"/></td> <td><input type="checkbox"/></td> <td><input type="checkbox"/></td> </tr> <tr> <td>1-2</td> <td>・周辺に作業用ホイス・レール、グレーチング、手すり等がある場合、落下防止措置等により、当該設備に与える影響はない。</td> <td><input type="checkbox"/></td> <td><input type="checkbox"/></td> <td><input type="checkbox"/></td> <td><input type="checkbox"/></td> </tr> <tr> <td>1-3</td> <td>・周辺に仮置機器がある場合、固縛措置等により、当該設備に与える影響はない。</td> <td><input type="checkbox"/></td> <td><input type="checkbox"/></td> <td><input type="checkbox"/></td> <td><input type="checkbox"/></td> </tr> <tr> <td>1-4</td> <td>・上部に照明器具がある場合、落下防止措置等により、当該設備に与える影響はない。</td> <td><input type="checkbox"/></td> <td><input type="checkbox"/></td> <td><input type="checkbox"/></td> <td><input type="checkbox"/></td> </tr> <tr> <td>2</td> <td>その他 ( )</td> <td><input type="checkbox"/></td> <td><input type="checkbox"/></td> <td><input type="checkbox"/></td> <td><input type="checkbox"/></td> </tr> </tbody> </table> <table border="1" data-bbox="172 1045 926 1123"> <thead> <tr> <th colspan="2">常設耐震重要重大事故防止設備または常設重大事故緩和設備について</th> <th>Y</th> <th>N</th> <th>U</th> <th>N/A</th> </tr> </thead> <tbody> <tr> <td>1</td> <td>対象機器と支持構造物との接合部に外見上の異常（ボルトの緩み、腐食、き裂等）はない。</td> <td><input type="checkbox"/></td> <td><input type="checkbox"/></td> <td><input type="checkbox"/></td> <td><input type="checkbox"/></td> </tr> </tbody> </table> <p>(記号の説明) Y: YES, N: NO, U: 調査不可, N/A: 対象外</p> <div data-bbox="172 1171 926 1255" style="border: 1px solid black; padding: 5px;"> <p>総合評価 (機器周辺の状況についての記載)</p> </div>	波及的影響について		Y	N	U	N/A	1	建屋内における下位クラス施設の損傷、転倒及び落下等による常設耐震重要重大事故防止設備または常設重大事故緩和設備への影響はない。	<input type="checkbox"/>	<input type="checkbox"/>	<input type="checkbox"/>	<input type="checkbox"/>	1-1	・下位クラス施設等との十分な離隔距離をとる等により、当該設備に与える影響はない。	<input type="checkbox"/>	<input type="checkbox"/>	<input type="checkbox"/>	<input type="checkbox"/>	1-2	・周辺に作業用ホイス・レール、グレーチング、手すり等がある場合、落下防止措置等により、当該設備に与える影響はない。	<input type="checkbox"/>	<input type="checkbox"/>	<input type="checkbox"/>	<input type="checkbox"/>	1-3	・周辺に仮置機器がある場合、固縛措置等により、当該設備に与える影響はない。	<input type="checkbox"/>	<input type="checkbox"/>	<input type="checkbox"/>	<input type="checkbox"/>	1-4	・上部に照明器具がある場合、落下防止措置等により、当該設備に与える影響はない。	<input type="checkbox"/>	<input type="checkbox"/>	<input type="checkbox"/>	<input type="checkbox"/>	2	その他 ( )	<input type="checkbox"/>	<input type="checkbox"/>	<input type="checkbox"/>	<input type="checkbox"/>	常設耐震重要重大事故防止設備または常設重大事故緩和設備について		Y	N	U	N/A	1	対象機器と支持構造物との接合部に外見上の異常（ボルトの緩み、腐食、き裂等）はない。	<input type="checkbox"/>	<input type="checkbox"/>	<input type="checkbox"/>	<input type="checkbox"/>			
波及的影響について		Y	N	U	N/A																																																				
1	建屋内における下位クラス施設の損傷、転倒及び落下等による常設耐震重要重大事故防止設備または常設重大事故緩和設備への影響はない。	<input type="checkbox"/>	<input type="checkbox"/>	<input type="checkbox"/>	<input type="checkbox"/>																																																				
1-1	・下位クラス施設等との十分な離隔距離をとる等により、当該設備に与える影響はない。	<input type="checkbox"/>	<input type="checkbox"/>	<input type="checkbox"/>	<input type="checkbox"/>																																																				
1-2	・周辺に作業用ホイス・レール、グレーチング、手すり等がある場合、落下防止措置等により、当該設備に与える影響はない。	<input type="checkbox"/>	<input type="checkbox"/>	<input type="checkbox"/>	<input type="checkbox"/>																																																				
1-3	・周辺に仮置機器がある場合、固縛措置等により、当該設備に与える影響はない。	<input type="checkbox"/>	<input type="checkbox"/>	<input type="checkbox"/>	<input type="checkbox"/>																																																				
1-4	・上部に照明器具がある場合、落下防止措置等により、当該設備に与える影響はない。	<input type="checkbox"/>	<input type="checkbox"/>	<input type="checkbox"/>	<input type="checkbox"/>																																																				
2	その他 ( )	<input type="checkbox"/>	<input type="checkbox"/>	<input type="checkbox"/>	<input type="checkbox"/>																																																				
常設耐震重要重大事故防止設備または常設重大事故緩和設備について		Y	N	U	N/A																																																				
1	対象機器と支持構造物との接合部に外見上の異常（ボルトの緩み、腐食、き裂等）はない。	<input type="checkbox"/>	<input type="checkbox"/>	<input type="checkbox"/>	<input type="checkbox"/>																																																				



柏崎刈羽原子力発電所 6 / 7号炉 (2017.12.20版)	女川原子力発電所 2号炉 (2020.2.7版)	島根原子力発電所 2号炉	備考																																																																																																																																																																		
<p style="text-align: right;">添付資料1-2</p> <p style="text-align: center;">波及的影響評価に係る現地調査記録</p> <div style="border: 1px solid black; padding: 5px;"> <p style="text-align: center;">柏崎刈羽原子力発電所 プラントウォークダウン・チェックシート (建屋内) (耐震重要施設)</p> <p style="text-align: right;">実施日:平成27年 6月 9日 実施者: _____</p> <p>号機 : 6号機 機器名称: 使用可燃物貯蔵ゾール 機器No: F006 設置建屋: R/B 設置高さ: 31.7m</p> <table border="1" style="width: 100%; border-collapse: collapse;"> <thead> <tr> <th colspan="2">波及的影響について</th> <th>Y</th> <th>N</th> <th>U</th> <th>N/A</th> </tr> </thead> <tbody> <tr> <td>1</td> <td>建屋内における下位クラス施設の損傷、転倒及び落下等による耐震重要施設への影響はない。</td> <td style="text-align: center;"><input type="checkbox"/></td> <td style="text-align: center;"><input checked="" type="checkbox"/></td> <td style="text-align: center;"><input type="checkbox"/></td> <td style="text-align: center;"><input type="checkbox"/></td> </tr> <tr> <td>1-1</td> <td>・下位クラス施設等との十分な離隔距離をとる等により、当該設備に与える影響はない。</td> <td style="text-align: center;"><input type="checkbox"/></td> <td style="text-align: center;"><input checked="" type="checkbox"/></td> <td style="text-align: center;"><input type="checkbox"/></td> <td style="text-align: center;"><input type="checkbox"/></td> </tr> <tr> <td>1-2</td> <td>・周辺に作業用ホイス・レール、グレーチング、手すり等がある場合、落下防止措置等により、当該設備に与える影響はない。</td> <td style="text-align: center;"><input checked="" type="checkbox"/></td> <td style="text-align: center;"><input type="checkbox"/></td> <td style="text-align: center;"><input type="checkbox"/></td> <td style="text-align: center;"><input type="checkbox"/></td> </tr> <tr> <td>1-3</td> <td>・周辺に仮置機器がある場合、固縛措置等により、当該設備に与える影響はない。</td> <td style="text-align: center;"><input checked="" type="checkbox"/></td> <td style="text-align: center;"><input type="checkbox"/></td> <td style="text-align: center;"><input type="checkbox"/></td> <td style="text-align: center;"><input type="checkbox"/></td> </tr> <tr> <td>1-4</td> <td>・上部に照明器具がある場合、落下防止措置等により、当該設備に与える影響はない。</td> <td style="text-align: center;"><input checked="" type="checkbox"/></td> <td style="text-align: center;"><input type="checkbox"/></td> <td style="text-align: center;"><input type="checkbox"/></td> <td style="text-align: center;"><input type="checkbox"/></td> </tr> <tr> <td>2</td> <td>その他 ( )</td> <td style="text-align: center;"><input type="checkbox"/></td> <td style="text-align: center;"><input type="checkbox"/></td> <td style="text-align: center;"><input type="checkbox"/></td> <td style="text-align: center;"><input checked="" type="checkbox"/></td> </tr> </tbody> </table>   <table border="1" style="width: 100%; border-collapse: collapse;"> <thead> <tr> <th colspan="2">耐震重要施設について</th> <th>Y</th> <th>N</th> <th>U</th> <th>N/A</th> </tr> </thead> <tbody> <tr> <td>1</td> <td>対象機器と支持構造物との接合部に外見上の異常(ボルトの緩み、腐食、き裂等)はない。</td> <td style="text-align: center;"><input checked="" type="checkbox"/></td> <td style="text-align: center;"><input type="checkbox"/></td> <td style="text-align: center;"><input type="checkbox"/></td> <td style="text-align: center;"><input type="checkbox"/></td> </tr> </tbody> </table> <p>(記号の説明) Y: YES, N: NO, U: 調査不可, N/A: 対象外</p> <div style="border: 1px solid black; padding: 5px;"> <p>総合評価 (機器周辺の状況についての記載)</p> <p>FHMが直上にて待機。</p> </div> </div>	波及的影響について		Y	N	U	N/A	1	建屋内における下位クラス施設の損傷、転倒及び落下等による耐震重要施設への影響はない。	<input type="checkbox"/>	<input checked="" type="checkbox"/>	<input type="checkbox"/>	<input type="checkbox"/>	1-1	・下位クラス施設等との十分な離隔距離をとる等により、当該設備に与える影響はない。	<input type="checkbox"/>	<input checked="" type="checkbox"/>	<input type="checkbox"/>	<input type="checkbox"/>	1-2	・周辺に作業用ホイス・レール、グレーチング、手すり等がある場合、落下防止措置等により、当該設備に与える影響はない。	<input checked="" type="checkbox"/>	<input type="checkbox"/>	<input type="checkbox"/>	<input type="checkbox"/>	1-3	・周辺に仮置機器がある場合、固縛措置等により、当該設備に与える影響はない。	<input checked="" type="checkbox"/>	<input type="checkbox"/>	<input type="checkbox"/>	<input type="checkbox"/>	1-4	・上部に照明器具がある場合、落下防止措置等により、当該設備に与える影響はない。	<input checked="" type="checkbox"/>	<input type="checkbox"/>	<input type="checkbox"/>	<input type="checkbox"/>	2	その他 ( )	<input type="checkbox"/>	<input type="checkbox"/>	<input type="checkbox"/>	<input checked="" type="checkbox"/>	耐震重要施設について		Y	N	U	N/A	1	対象機器と支持構造物との接合部に外見上の異常(ボルトの緩み、腐食、き裂等)はない。	<input checked="" type="checkbox"/>	<input type="checkbox"/>	<input type="checkbox"/>	<input type="checkbox"/>	<p style="text-align: right;">添付資料1-2</p> <p style="text-align: center;">波及的影響評価に係る現地調査記録</p> <p style="text-align: center;">女川2号機 プラントウォークダウン・チェックシート&lt;建屋内&gt;</p> <p style="text-align: center;">≧</p> <p style="text-align: right;">実施日:平成 26年11月 5日 実施者: _____</p> <p>【施設情報】 機器名称: 圧入酸水注入系ポンプ出口圧力 機器ID: C41-PT005 建屋: R/B 床EL: 2F 区画: _____</p> <p style="text-align: right;">(記号の説明) Y: YES, N: NO, H: 持ち帰り検討, N/A: 対象外</p> <table border="1" style="width: 100%; border-collapse: collapse;"> <thead> <tr> <th colspan="2">波及的影響について</th> <th>Y</th> <th>N</th> <th>H</th> <th>N/A</th> </tr> </thead> <tbody> <tr> <td>1</td> <td>建屋内における下位クラスの施設の損傷、転倒及び落下等によるSクラス設備への影響はない。</td> <td style="text-align: center;"><input type="checkbox"/></td> <td style="text-align: center;"><input checked="" type="checkbox"/></td> <td style="text-align: center;"><input type="checkbox"/></td> <td style="text-align: center;"><input type="checkbox"/></td> </tr> <tr> <td>1-1</td> <td>B、Cクラス施設等との十分な離隔距離を取る等により、当該設備に影響を与えない。</td> <td style="text-align: center;"><input type="checkbox"/></td> <td style="text-align: center;"><input checked="" type="checkbox"/></td> <td style="text-align: center;"><input type="checkbox"/></td> <td style="text-align: center;"><input type="checkbox"/></td> </tr> <tr> <td>1-2</td> <td>周辺に影響を及ぼし得る掃重機器、レール、グレーチング、手すり等がある場合、転倒及び落下等により当該設備に影響を与えない。</td> <td style="text-align: center;"><input checked="" type="checkbox"/></td> <td style="text-align: center;"><input type="checkbox"/></td> <td style="text-align: center;"><input type="checkbox"/></td> <td style="text-align: center;"><input type="checkbox"/></td> </tr> <tr> <td>1-3</td> <td>周辺に仮置き機器(点検用資機材を含む)がある場合、固縛措置等により、当該設備に影響を与えない。</td> <td style="text-align: center;"><input type="checkbox"/></td> <td style="text-align: center;"><input type="checkbox"/></td> <td style="text-align: center;"><input type="checkbox"/></td> <td style="text-align: center;"><input checked="" type="checkbox"/></td> </tr> <tr> <td>1-4</td> <td>上部に照明器具、天井・壁の簡易建築材がある場合、落下防止措置等により、当該設備に影響を与えない。</td> <td style="text-align: center;"><input checked="" type="checkbox"/></td> <td style="text-align: center;"><input type="checkbox"/></td> <td style="text-align: center;"><input type="checkbox"/></td> <td style="text-align: center;"><input type="checkbox"/></td> </tr> <tr> <td>1-5</td> <td>その他 ( )</td> <td style="text-align: center;"><input type="checkbox"/></td> <td style="text-align: center;"><input type="checkbox"/></td> <td style="text-align: center;"><input type="checkbox"/></td> <td style="text-align: center;"><input checked="" type="checkbox"/></td> </tr> </tbody> </table> <table border="1" style="width: 100%; border-collapse: collapse;"> <thead> <tr> <th colspan="2">Sクラス施設の健全性について</th> <th>Y</th> <th>N</th> <th>H</th> <th>N/A</th> </tr> </thead> <tbody> <tr> <td>1</td> <td>対象機器と支持構造物との接合部付近に外見上の異常(ボルトの緩み、腐食・き裂等)はない。</td> <td style="text-align: center;"><input checked="" type="checkbox"/></td> <td style="text-align: center;"><input type="checkbox"/></td> <td style="text-align: center;"><input type="checkbox"/></td> <td style="text-align: center;"><input type="checkbox"/></td> </tr> </tbody> </table> <div style="border: 1px solid black; padding: 5px;"> <p>所見 (機器周辺の状況についての記載)</p> <p>① SLCテストタンク</p> </div>	波及的影響について		Y	N	H	N/A	1	建屋内における下位クラスの施設の損傷、転倒及び落下等によるSクラス設備への影響はない。	<input type="checkbox"/>	<input checked="" type="checkbox"/>	<input type="checkbox"/>	<input type="checkbox"/>	1-1	B、Cクラス施設等との十分な離隔距離を取る等により、当該設備に影響を与えない。	<input type="checkbox"/>	<input checked="" type="checkbox"/>	<input type="checkbox"/>	<input type="checkbox"/>	1-2	周辺に影響を及ぼし得る掃重機器、レール、グレーチング、手すり等がある場合、転倒及び落下等により当該設備に影響を与えない。	<input checked="" type="checkbox"/>	<input type="checkbox"/>	<input type="checkbox"/>	<input type="checkbox"/>	1-3	周辺に仮置き機器(点検用資機材を含む)がある場合、固縛措置等により、当該設備に影響を与えない。	<input type="checkbox"/>	<input type="checkbox"/>	<input type="checkbox"/>	<input checked="" type="checkbox"/>	1-4	上部に照明器具、天井・壁の簡易建築材がある場合、落下防止措置等により、当該設備に影響を与えない。	<input checked="" type="checkbox"/>	<input type="checkbox"/>	<input type="checkbox"/>	<input type="checkbox"/>	1-5	その他 ( )	<input type="checkbox"/>	<input type="checkbox"/>	<input type="checkbox"/>	<input checked="" type="checkbox"/>	Sクラス施設の健全性について		Y	N	H	N/A	1	対象機器と支持構造物との接合部付近に外見上の異常(ボルトの緩み、腐食・き裂等)はない。	<input checked="" type="checkbox"/>	<input type="checkbox"/>	<input type="checkbox"/>	<input type="checkbox"/>	<p style="text-align: right;">添付資料1-2</p> <p style="text-align: center;">波及的影響評価に係る現地調査記録</p> <div style="border: 1px solid black; padding: 5px;"> <p style="text-align: center;">島根原子力発電所 プラントウォークダウンチェックシート</p> <p style="text-align: right;">実施日:2019年5月29日 実施者: _____</p> <p>号機 : 2号機 施設名称(整理番号): 原子炉補機海水ポンプ(B)(0002) 機器No: P215-1B 設置場所: 取水槽 設置高さ: EL1100 設置区画: Y-24AN</p> <p style="text-align: right;">(記号の説明) Y: YES, N: NO, U: 調査不可, N/A: 対象外</p> <table border="1" style="width: 100%; border-collapse: collapse;"> <thead> <tr> <th colspan="2">波及的影響について</th> <th>Y</th> <th>N</th> <th>U</th> <th>N/A</th> </tr> </thead> <tbody> <tr> <td>1</td> <td>下位クラス施設の損傷、転倒、落下等による上位クラス施設への影響はない。</td> <td style="text-align: center;"><input type="checkbox"/></td> <td style="text-align: center;"><input checked="" type="checkbox"/></td> <td style="text-align: center;"><input type="checkbox"/></td> <td style="text-align: center;"><input type="checkbox"/></td> </tr> <tr> <td>1-1</td> <td>下位クラス施設等との十分な離隔距離をとる等により、当該施設に与える影響はない。</td> <td style="text-align: center;"><input checked="" type="checkbox"/></td> <td style="text-align: center;"><input type="checkbox"/></td> <td style="text-align: center;"><input type="checkbox"/></td> <td style="text-align: center;"><input type="checkbox"/></td> </tr> <tr> <td>1-2</td> <td>周辺に作業用ホイス・レール、グレーチング、手すり等がある場合、落下防止措置等により、当該施設に与える影響はない。</td> <td style="text-align: center;"><input checked="" type="checkbox"/></td> <td style="text-align: center;"><input type="checkbox"/></td> <td style="text-align: center;"><input type="checkbox"/></td> <td style="text-align: center;"><input type="checkbox"/></td> </tr> <tr> <td>1-3</td> <td>周辺に仮置機器がある場合、固縛措置等により、当該施設に与える影響はない。</td> <td style="text-align: center;"><input type="checkbox"/></td> <td style="text-align: center;"><input type="checkbox"/></td> <td style="text-align: center;"><input type="checkbox"/></td> <td style="text-align: center;"><input checked="" type="checkbox"/></td> </tr> <tr> <td>1-4</td> <td>上部に照明器具がある場合、落下防止措置等により、当該施設に与える影響はない。</td> <td style="text-align: center;"><input type="checkbox"/></td> <td style="text-align: center;"><input type="checkbox"/></td> <td style="text-align: center;"><input type="checkbox"/></td> <td style="text-align: center;"><input checked="" type="checkbox"/></td> </tr> <tr> <td>2</td> <td>その他 ( )</td> <td style="text-align: center;"><input type="checkbox"/></td> <td style="text-align: center;"><input type="checkbox"/></td> <td style="text-align: center;"><input type="checkbox"/></td> <td style="text-align: center;"><input checked="" type="checkbox"/></td> </tr> </tbody> </table>   <table border="1" style="width: 100%; border-collapse: collapse;"> <thead> <tr> <th colspan="2">上位クラス施設の健全性について</th> <th>Y</th> <th>N</th> <th>U</th> <th>N/A</th> </tr> </thead> <tbody> <tr> <td>1</td> <td>対象施設と支持構造物との接合部に外見上の異常(ボルトの緩み、腐食、き裂等)はない。</td> <td style="text-align: center;"><input checked="" type="checkbox"/></td> <td style="text-align: center;"><input type="checkbox"/></td> <td style="text-align: center;"><input type="checkbox"/></td> <td style="text-align: center;"><input type="checkbox"/></td> </tr> </tbody> </table> <div style="border: 1px solid black; padding: 5px;"> <p>所見 (写真等を用いて施設周辺の状況について記載)</p> <p>① 取水槽海水ポンプエリア竜巻防護対策設備の落下</p> <p>② 取水槽ガントリクレーンと1号炉排気筒の損傷、転倒及び落下により、取水槽内に設置されている上位クラス施設全体に波及的影響を及ぼす可能性があるため、下位クラス施設として抽出する。</p> </div> </div>	波及的影響について		Y	N	U	N/A	1	下位クラス施設の損傷、転倒、落下等による上位クラス施設への影響はない。	<input type="checkbox"/>	<input checked="" type="checkbox"/>	<input type="checkbox"/>	<input type="checkbox"/>	1-1	下位クラス施設等との十分な離隔距離をとる等により、当該施設に与える影響はない。	<input checked="" type="checkbox"/>	<input type="checkbox"/>	<input type="checkbox"/>	<input type="checkbox"/>	1-2	周辺に作業用ホイス・レール、グレーチング、手すり等がある場合、落下防止措置等により、当該施設に与える影響はない。	<input checked="" type="checkbox"/>	<input type="checkbox"/>	<input type="checkbox"/>	<input type="checkbox"/>	1-3	周辺に仮置機器がある場合、固縛措置等により、当該施設に与える影響はない。	<input type="checkbox"/>	<input type="checkbox"/>	<input type="checkbox"/>	<input checked="" type="checkbox"/>	1-4	上部に照明器具がある場合、落下防止措置等により、当該施設に与える影響はない。	<input type="checkbox"/>	<input type="checkbox"/>	<input type="checkbox"/>	<input checked="" type="checkbox"/>	2	その他 ( )	<input type="checkbox"/>	<input type="checkbox"/>	<input type="checkbox"/>	<input checked="" type="checkbox"/>	上位クラス施設の健全性について		Y	N	U	N/A	1	対象施設と支持構造物との接合部に外見上の異常(ボルトの緩み、腐食、き裂等)はない。	<input checked="" type="checkbox"/>	<input type="checkbox"/>	<input type="checkbox"/>	<input type="checkbox"/>	
波及的影響について		Y	N	U	N/A																																																																																																																																																																
1	建屋内における下位クラス施設の損傷、転倒及び落下等による耐震重要施設への影響はない。	<input type="checkbox"/>	<input checked="" type="checkbox"/>	<input type="checkbox"/>	<input type="checkbox"/>																																																																																																																																																																
1-1	・下位クラス施設等との十分な離隔距離をとる等により、当該設備に与える影響はない。	<input type="checkbox"/>	<input checked="" type="checkbox"/>	<input type="checkbox"/>	<input type="checkbox"/>																																																																																																																																																																
1-2	・周辺に作業用ホイス・レール、グレーチング、手すり等がある場合、落下防止措置等により、当該設備に与える影響はない。	<input checked="" type="checkbox"/>	<input type="checkbox"/>	<input type="checkbox"/>	<input type="checkbox"/>																																																																																																																																																																
1-3	・周辺に仮置機器がある場合、固縛措置等により、当該設備に与える影響はない。	<input checked="" type="checkbox"/>	<input type="checkbox"/>	<input type="checkbox"/>	<input type="checkbox"/>																																																																																																																																																																
1-4	・上部に照明器具がある場合、落下防止措置等により、当該設備に与える影響はない。	<input checked="" type="checkbox"/>	<input type="checkbox"/>	<input type="checkbox"/>	<input type="checkbox"/>																																																																																																																																																																
2	その他 ( )	<input type="checkbox"/>	<input type="checkbox"/>	<input type="checkbox"/>	<input checked="" type="checkbox"/>																																																																																																																																																																
耐震重要施設について		Y	N	U	N/A																																																																																																																																																																
1	対象機器と支持構造物との接合部に外見上の異常(ボルトの緩み、腐食、き裂等)はない。	<input checked="" type="checkbox"/>	<input type="checkbox"/>	<input type="checkbox"/>	<input type="checkbox"/>																																																																																																																																																																
波及的影響について		Y	N	H	N/A																																																																																																																																																																
1	建屋内における下位クラスの施設の損傷、転倒及び落下等によるSクラス設備への影響はない。	<input type="checkbox"/>	<input checked="" type="checkbox"/>	<input type="checkbox"/>	<input type="checkbox"/>																																																																																																																																																																
1-1	B、Cクラス施設等との十分な離隔距離を取る等により、当該設備に影響を与えない。	<input type="checkbox"/>	<input checked="" type="checkbox"/>	<input type="checkbox"/>	<input type="checkbox"/>																																																																																																																																																																
1-2	周辺に影響を及ぼし得る掃重機器、レール、グレーチング、手すり等がある場合、転倒及び落下等により当該設備に影響を与えない。	<input checked="" type="checkbox"/>	<input type="checkbox"/>	<input type="checkbox"/>	<input type="checkbox"/>																																																																																																																																																																
1-3	周辺に仮置き機器(点検用資機材を含む)がある場合、固縛措置等により、当該設備に影響を与えない。	<input type="checkbox"/>	<input type="checkbox"/>	<input type="checkbox"/>	<input checked="" type="checkbox"/>																																																																																																																																																																
1-4	上部に照明器具、天井・壁の簡易建築材がある場合、落下防止措置等により、当該設備に影響を与えない。	<input checked="" type="checkbox"/>	<input type="checkbox"/>	<input type="checkbox"/>	<input type="checkbox"/>																																																																																																																																																																
1-5	その他 ( )	<input type="checkbox"/>	<input type="checkbox"/>	<input type="checkbox"/>	<input checked="" type="checkbox"/>																																																																																																																																																																
Sクラス施設の健全性について		Y	N	H	N/A																																																																																																																																																																
1	対象機器と支持構造物との接合部付近に外見上の異常(ボルトの緩み、腐食・き裂等)はない。	<input checked="" type="checkbox"/>	<input type="checkbox"/>	<input type="checkbox"/>	<input type="checkbox"/>																																																																																																																																																																
波及的影響について		Y	N	U	N/A																																																																																																																																																																
1	下位クラス施設の損傷、転倒、落下等による上位クラス施設への影響はない。	<input type="checkbox"/>	<input checked="" type="checkbox"/>	<input type="checkbox"/>	<input type="checkbox"/>																																																																																																																																																																
1-1	下位クラス施設等との十分な離隔距離をとる等により、当該施設に与える影響はない。	<input checked="" type="checkbox"/>	<input type="checkbox"/>	<input type="checkbox"/>	<input type="checkbox"/>																																																																																																																																																																
1-2	周辺に作業用ホイス・レール、グレーチング、手すり等がある場合、落下防止措置等により、当該施設に与える影響はない。	<input checked="" type="checkbox"/>	<input type="checkbox"/>	<input type="checkbox"/>	<input type="checkbox"/>																																																																																																																																																																
1-3	周辺に仮置機器がある場合、固縛措置等により、当該施設に与える影響はない。	<input type="checkbox"/>	<input type="checkbox"/>	<input type="checkbox"/>	<input checked="" type="checkbox"/>																																																																																																																																																																
1-4	上部に照明器具がある場合、落下防止措置等により、当該施設に与える影響はない。	<input type="checkbox"/>	<input type="checkbox"/>	<input type="checkbox"/>	<input checked="" type="checkbox"/>																																																																																																																																																																
2	その他 ( )	<input type="checkbox"/>	<input type="checkbox"/>	<input type="checkbox"/>	<input checked="" type="checkbox"/>																																																																																																																																																																
上位クラス施設の健全性について		Y	N	U	N/A																																																																																																																																																																
1	対象施設と支持構造物との接合部に外見上の異常(ボルトの緩み、腐食、き裂等)はない。	<input checked="" type="checkbox"/>	<input type="checkbox"/>	<input type="checkbox"/>	<input type="checkbox"/>																																																																																																																																																																

柏崎刈羽原子力発電所 6 / 7号炉 (2017. 12. 20 版)



現場調査時、使用済燃料貯蔵プールの直上に耐震Bクラスの燃料取替機が待機しており、地震時に落下する可能性があるものとして抽出された。現状は、使用済燃料貯蔵プールへの重量物落下防止の観点から、燃料取替機は使用済燃料貯蔵プール上に待機配置は行わないこととしているが、使用時には使用済燃料貯蔵プール上に位置することから、基準地震動Ss による評価を実施する。


女川原子力発電所 2号炉 (2020. 2. 7 版)

現場状況写真 等



島根原子力発電所 2号炉

備考



柏崎刈羽原子力発電所 6 / 7号炉 (2017. 12. 20 版)	女川原子力発電所 2号炉 (2020. 2. 7 版)	島根原子力発電所 2号炉	備考
<p style="text-align: right;"><u>添付資料2</u></p> <p style="text-align: center;"><u>海水ポンプ用天井クレーンの上位クラス施設への波及的影響評価について</u></p> <p>海水ポンプ用天井クレーンは、タービン建屋熱交換器エリア地上1階の天井部に設置されており、原子炉補機冷却海水ポンプは地下1階に設置されている。(第1 図～第4 図参照)</p> <p>通常運転時は天井クレーンとポンプを隔てるハッチは閉鎖されている。一方で、定期検査時にポンプ点検のためにハッチを開放した場合は、地震等によってハッチ下部に設置されているポンプに対して天井クレーンが落下する影響が懸念される。しかし、ハッチ開放中は点検対象となるポンプ以外のポンプにて当該系統の持つ冷却機能を確保し、各系統のポンプ同士は物理的に隔離されている。そのため、仮に天井クレーンが落下し、点検中のポンプを損傷させたとしても安全機能が損なわれることはない。また、ハッチ開口部は天井クレーンと比べて十分に小さいことから、天井クレーンの落下によってポンプを損傷させる可能性は十分に低い。(第5 図参照)</p> <p>以上のことから、海水ポンプ用天井クレーンは、波及的影響評価の対象外である。</p>			<p>・対象施設の相違</p> <p><b>【柏崎 6/7】</b></p> <p>島根 2号炉では、波及的影響を及ぼす下位クラス施設として、ガントリクレーンを抽出している</p>

柏崎刈羽原子力発電所 6 / 7号炉 (2017.12.20版)	女川原子力発電所 2号炉 (2020.2.7版)	島根原子力発電所 2号炉	備考
<div data-bbox="172 268 923 785" data-label="Image"> </div> <div data-bbox="400 781 655 816" data-label="Caption"> <p>T/B B1FL (T.M.S.L. 4900)</p> </div> <div data-bbox="163 829 923 917" data-label="Caption"> <p>第1図 柏崎刈羽原子力発電所6号炉 原子炉補機冷却海水ポンプ配置図</p> </div> <div data-bbox="172 940 923 1457" data-label="Image"> </div> <div data-bbox="400 1451 655 1486" data-label="Caption"> <p>T/B 1FL (T.M.S.L. 12300)</p> </div> <div data-bbox="163 1501 923 1589" data-label="Caption"> <p>第2図 柏崎刈羽原子力発電所6号炉 海水ポンプ用天井クレーン配置図</p> </div>			

柏崎刈羽原子力発電所 6 / 7号炉 (2017.12.20版)	女川原子力発電所 2号炉 (2020.2.7版)	島根原子力発電所 2号炉	備考
<div data-bbox="317 380 774 506" style="border: 1px solid black; padding: 5px; width: fit-content; margin: 0 auto;"> <p>7号炉分(第3図, 4図, 5図)については, 省略する</p> </div>			



原子力発電所における地震被害事例の要因整理(2/13)

地震被害に関する項目の概要					
No.	対象設備 (発電機)	件名	号炉	地震被害発生及び発生原因の概要	地震被害発生要因
25	発電機(1号機)	【燃料槽の注油】制御系統の注油ポンプ等に故障(40m×30m, 最大3m程度の浸水)	他	地震による建物の破損	I
26	発電機(1号機)	【制御系統の注油】タービン建屋の制御系統エリアの浸水(15m×15m, 10m程度)	5号炉	地震によるタービン建屋の制御系統エリアの浸水(15m×15m, 10m程度)	I
27	東北地方太平洋沖地震(東海第二)	【東日本大震災関連】ランダーボイラ重油タンク溢漏	-	地震により、ランダーボイラ重油タンク溢漏の漏れが拡大したことによる、燃料配管ユニットからの溢漏	I

地震被害発生要因: I: 地震の不等沈下による被害 II: 建物間の相対変位による被害 III: 地震の揺れによる施設の損傷・転倒・落下等 IV: 周辺斜面の崩落 V: 使用済燃料プールのシッピングによる溢水 VI: その他(地震の揺れによる警報発信等、施設の損傷を伴わないI~V以外の要因等)

原子力発電所における地震被害事例の要因整理(2/17)

No.	対象設備 (発電機)	件名	号機	地震被害発生及び発生原因の概要	地震被害発生要因
16	中絶炉(柏崎)	RV/B RV制御室制御盤等系制御電源喪失	RV設備	地震による制御室周辺の地盤沈下等の原因により、地中埋設の消火配管に高圧的に大きな圧力が生じ、機械式継手(ねじ込み式継手)やカプリング継手等が破損し、漏水した。この漏水が原因で1号機原子炉格納容器(管理区域)地下9階(敷地地下階)全面にわたって深さ約40cm程度の浸水し、産業用制御盤の電気品、計器品及びタンク類が水没した。水没が原因でMUCGが全停止し、制御系統において「制御電源喪失」警報が発生した。	I
17	中絶炉(柏崎)	1号機 変圧器防油堤の沈下・傾き、コンクリートのひび割れ・はく離、自地部の陥没	1号機	変圧器防油堤に以下の損傷が確認された。 1号機 変圧器防油堤の沈下・傾き、コンクリートのひび割れ・はく離、自地部の陥没	I
18	中絶炉(柏崎)	2号機 変圧器防油堤の沈下・傾き	2号機	変圧器防油堤の沈下・傾き	I
19	中絶炉(柏崎)	3号機 変圧器防油堤のひび割れ、段差	3号機	変圧器防油堤のひび割れ、段差	I
20	中絶炉(柏崎)	4号機 変圧器防油堤の沈下、大きな傾斜(一部目地の陥没)	4号機	変圧器防油堤の沈下、大きな傾斜(一部目地の陥没)	I
21	中絶炉(柏崎)	5号機 変圧器防油堤のひび割れ	5号機	変圧器防油堤のひび割れ	I
22	中絶炉(柏崎)	7号機 変圧器防油堤の沈下、外側への傾き、目地の陥没	7号機	変圧器防油堤の沈下、外側への傾き、目地の陥没	I
23	発電機(東海第二)	取水槽まわりの地盤沈下等	1号機	取水槽まわりに地盤沈下(30m×20m、最大15cm程度)、盛り(35m×15m、最大20cm程度)および注油液打(30m×5m、最大10cm程度)が発生した。	Ⅰ、Ⅳ
24	発電機(東海第二)	道路および法面のひび割れ	その他	地震の影響により以下の被害が発生した。 1 法面のひび割れ 2 法面のひび割れ 3 法面周辺に陥没 4 5号放水口モモニタ室(東側)より車(プロダクト積み)および運搬車の差支 5 園林作業用トラック(東側)より車(プロダクト積み)および運搬車の差支 6 変圧器防油堤(東側)より車(プロダクト積み)および運搬車の差支 7 変圧器防油堤(東側)より車(プロダクト積み)および運搬車の差支	Ⅰ、Ⅳ
25	発電機(東海第二)	御前崎漁港の当社専用岸壁に段差(40m×20m、最大3cm程度の段差)	その他	地震の影響により、御前崎漁港の専用岸壁に段差(40m×20m、最大3cm程度の段差)が発生した。	I
26	発電機(東海第二)	タービン建屋の東側屋外エリアの地盤沈下	5号機	地震の影響により、タービン建屋の東側屋外エリアに地盤沈下(15m×15m、10cm程度)が発生した。	I
27	東北地方太平洋沖地震(東海第二)	ランダーボイラ重油タンク溢漏	-	地震の影響により、ランダーボイラ重油タンク溢漏が拡大したことによる、燃料配管ユニットからの溢漏	I

地震被害発生要因: I: 地震の不等沈下による被害 II: 建物間の相対変位による被害 III: 地震の揺れによる施設の損傷・転倒・落下等 IV: 周辺斜面の崩落 V: 使用済燃料プールのシッピングによる溢水 VI: その他(地震の揺れによる警報発信等、施設の損傷を伴わないI~V以外の要因等)

原子力発電所における地震被害事例の要因整理(2/13)

地震被害に関する項目の概要					
No.	対象設備 (発電機)	件名	号機	地震被害発生及び発生原因の概要	地震被害発生要因
24	発電機(1号機)	【制御系統の注油】燃料槽の注油ポンプ等に故障(40m×30m, 最大3m程度の浸水)	その他	地震により以下の被害が発生した。 1 燃料槽の注油ポンプ等に故障(40m×30m, 最大3m程度の浸水) 2 燃料槽の注油ポンプ等に故障(40m×30m, 最大3m程度の浸水) 3 燃料槽の注油ポンプ等に故障(40m×30m, 最大3m程度の浸水) 4 燃料槽の注油ポンプ等に故障(40m×30m, 最大3m程度の浸水) 5 燃料槽の注油ポンプ等に故障(40m×30m, 最大3m程度の浸水) 6 燃料槽の注油ポンプ等に故障(40m×30m, 最大3m程度の浸水) 7 燃料槽の注油ポンプ等に故障(40m×30m, 最大3m程度の浸水)	Ⅰ、Ⅳ
25	発電機(1号機)	【燃料槽の注油】制御系統の注油ポンプ等に故障(40m×30m, 最大3m程度の浸水)	その他	地震による注油ポンプの故障	I
26	発電機(1号機)	【制御系統の注油】タービン建屋の制御系統エリアの浸水(15m×15m, 10m程度)	5号機	地震によるタービン建屋の制御系統エリアの浸水(15m×15m, 10m程度)	I
27	東北地方太平洋沖地震(東海第二)	【東日本大震災関連】ランダーボイラ重油タンク溢漏	-	地震により、ランダーボイラ重油タンク溢漏の漏れが拡大したことによる、燃料配管ユニットからの溢漏	I
27-1	発電機(1号機)	軽油タンク、重油貯蔵タンクの基礎周りに地盤の沈下	1~5号機	軽油タンク、重油貯蔵タンクの基礎周りに地盤の沈下が確認された。	I
27-2	発電機(1号機)	軽油貯蔵タンクの傾斜	5号機	軽油貯蔵タンクの傾斜が確認された。	I
27-3	発電機(1号機)	アセスメントの浸水	5,6号機	アセスメントの浸水で浸水が確認されており、浸水が確認された。	I

地震被害発生要因: I: 地震の不等沈下による被害 II: 建物間の相対変位による被害 III: 地震の揺れによる施設の損傷・転倒・落下等 IV: 周辺斜面の崩落 V: 使用済燃料プールのシッピングによる溢水 VI: その他(地震の揺れによる警報発信等、施設の損傷を伴わないI~V以外の要因等)

原子力発電所における地震被害事例の要因整理(3/13)

地震被害に関するNCSA情報の検討内容					
No.	対象施設 (発電所)	件名	図号	地震被害発生要因の概要	地震被害発生要因
地震被害発生要因 II					
28	中越沖(相模)	【中越沖地震】国体産業物貯蔵庫地下1階管理棟-第1棟給排水設備が逆流	その他	震害により給排水配管が破断し、給排水が逆流した。	II, III
29	中越沖(相模)	【中越沖地震】柏崎刈羽原子力発電所1,3号炉における排気筒サンプリングラインの損傷について	1号炉 3号炉	・地震の揺れによる1号炉排気筒サンプリング配管の破断 ・地震の揺れによる3号炉排気筒サンプリング配管の破断	II, III
30	熊河内(浜岡)	【熊河内地震】補助圧縮空気配管の亀裂	5号炉	補助圧縮空気配管上の亀裂による漏れにより、補助圧縮空気配管が破断し、補助圧縮空気配管が破断した。	II

地震被害発生要因：I：地盤の不等沈下による被害 II：建築物の相対変位による被害 III：地震の揺れによる構造の損傷・転倒・落下等 IV：周辺斜面の崩落 V：使用済燃料プールのシッピングによる溢水 M：その他（地震の揺れによる管渠破断等、施設の状態を伴わないI～V以外の要因等）

原子力発電所における地震被害事例の要因整理(3/13)

地震被害に関するNUC1A5Bの検討内容					
No.	対象施設 (発電所)	件名	図号	地震被害発生要因の概要	地震被害発生要因
地震被害発生要因 II					
28	中越沖(相模)	【中越沖地震】国体産業物貯蔵庫第1棟管理棟-第1棟給排水設備が逆流	その他	震害により給排水配管が破断し、給排水が逆流した。	II, III
29	中越沖(相模)	【中越沖地震】柏崎刈羽原子力発電所1,3号炉における排気筒サンプリングラインの損傷について	1号炉 3号炉	・地震の揺れによる1号炉排気筒サンプリング配管の破断 ・地震の揺れによる3号炉排気筒サンプリング配管の破断	II, III
30	熊河内(浜岡)	【熊河内地震】補助圧縮空気配管の亀裂	5号炉	補助圧縮空気配管上の亀裂による漏れにより、補助圧縮空気配管が破断し、補助圧縮空気配管が破断した。	II
31	東日本大震災(福島)	【東日本大震災】4号炉排気筒サンプリングラインの破損について	4号炉	4号炉排気筒サンプリングラインの破損による排気筒からの排気ガス漏れ	II
32	東日本大震災(福島)	【東日本大震災】4号炉排気筒サンプリングラインの破損について	4号炉	4号炉排気筒サンプリングラインの破損による排気筒からの排気ガス漏れ	II
33	東日本大震災(福島)	【東日本大震災】4号炉排気筒サンプリングラインの破損について	4号炉	4号炉排気筒サンプリングラインの破損による排気筒からの排気ガス漏れ	II

地震被害発生要因：I：地盤の不等沈下による被害 II：建築物の相対変位による被害 III：地震の揺れによる構造の損傷・転倒・落下等 IV：周辺斜面の崩落 V：使用済燃料プールのシッピングによる溢水 M：その他（地震の揺れによる管渠破断等、施設の状態を伴わないI～V以外の要因等）

原子力発電所における地震被害事例の要因整理(3/17)

No.	対象施設 (発電所)	件名	号炉	地震被害発生要因の概要	地震被害発生要因
地震被害発生要因 II					
28	中越沖(相模)	柏崎刈羽原子力発電所1,3号炉における排気筒サンプリングラインの損傷について	1号炉 3号炉	・3号炉主排気筒放射線モニタサンプリング配管において、地震により配管が破断し溢水が発生した。 ・1号炉主排気筒放射線モニタサンプリング配管において、地震の揺れによる配管の破断による溢水が発生した。 ・3号炉主排気筒放射線モニタサンプリング配管において、地震の揺れによる配管の破断による溢水が発生した。	II, III
29	中越沖(相模)	国体産業物貯蔵庫 地下1階管理棟-第1棟給排水設備が逆流	その他	地震により国体産業物貯蔵庫の第1棟と管理棟の境界に溢水が発生した。	II, III
30	熊河内(浜岡)	補助圧縮空気配管の亀裂	5号炉	地震による漏れ方違いから、補助圧縮空気配管が破断し、補助圧縮空気配管が破断した。	II
31	東日本大震災(福島)	4号炉排気筒サンプリングラインの破損について	4号炉	地震発生時に4号炉排気筒サンプリングラインの破損により、4号炉排気筒サンプリングラインの破損による排気筒からの排気ガス漏れが発生した。	II

地震被害発生要因：I：地盤の不等沈下による被害 II：建築物の相対変位による被害 III：地震の揺れによる構造の損傷・転倒・落下等 IV：周辺斜面の崩落 V：使用済燃料プールのシッピングによる溢水 M：その他（地震の揺れによる管渠破断等、施設の状態を伴わないI～V以外の要因等）







柏崎刈羽原子力発電所 6 / 7号炉 (2017. 12. 20版)

原子力発電所における地震被害事例の要因整理(6/13)

No.	対象地震 (震源地)	被害	Q <sub>100</sub>	被害被害多量発生及び発生原因の概要	地震被害 発生機序
80	新潟県(新潟)【新潟県地震】タービン油配管の破損及びずれ	4号炉		地震の揺れによるタービン油配管の破損及びずれ	■
81	新潟県(新潟)【新潟県地震】低圧タービン軸の破損	4号炉		地震の揺れによる、低圧タービン(低→回転軸)の破損及び型との破損	■
82	新潟県(新潟)【新潟県地震】換気室半閉鎖(室内の放射線量の増大)	4号炉		地震の揺れによる、タービン建屋3階(換気室)の換気室半閉鎖(放射線量の増大)	■
83	新潟県(新潟)【新潟県地震】発電機駆動機用バスケット支持脚の破損及びバスケットの傾斜	4号炉		地震の揺れによる、タービン建屋4階(換気室)の発電機駆動機用バスケットの支持脚破損及びバスケットの傾斜	■
84	新潟県(新潟)【新潟県地震】高圧バスケットからの電気の発生	4号炉		地震の揺れによる高圧バスケットからの電気の発生	■
85	新潟県(新潟)【新潟県地震】発電機ブラシホルダの破損について	4号炉		地震の揺れによる、発電機ブラシホルダの破損(コネクタブラシ架設時の破損)及びコネクタブラシの脱落	■
86	新潟県(新潟)【新潟県地震】非常用ディーゼル発電機(1号機)の燃料油の燃費低下(燃費低下等の発生)	4号炉		屋外の換気室等による異常な燃費低下等の発生	■、VI
87	新潟県(新潟)【新潟県地震】タービン建屋2階換気室天井の破損	5号炉		地震の揺れによるタービンの破損(天井の破損)。 ・タービン建屋2階換気室天井の破損 ・中継室天井の破損 ・中継室天井の破損により、バスケット破損の発生(タービンの破損)及びタービン建屋2階換気室天井の破損 ・中継室天井の破損、及びタービン建屋2階換気室天井の破損(タービンの破損)及びタービン建屋2階換気室天井の破損	■
88	新潟県(新潟)【新潟県地震】タービン建屋2階換気室天井の破損	5号炉		地震の揺れによる、タービン建屋2階換気室天井の破損	■
89	新潟県(新潟)【新潟県地震】発電機油断油の発生	5号炉		地震の揺れによる、発電機油断油の発生	■
90	新潟県(新潟)【新潟県地震】原子炉建屋3階換気室天井の破損	5号炉		地震の揺れによる、原子炉建屋3階換気室天井の破損	■
91	新潟県(新潟)【新潟県地震】タービン建屋2階換気室天井の破損	5号炉		地震によりタービン建屋2階換気室天井の破損	■
92	新潟県(新潟)【新潟県地震】タービン駆動機油断油の発生	5号炉		地震の揺れによる、タービン駆動機油断油の発生	■
93	新潟県(新潟)【新潟県地震】タービン建屋2階換気室天井の破損	5号炉		地震の揺れによる、タービン建屋2階換気室天井の破損	■
94	新潟県(新潟)【新潟県地震】タービン建屋2階換気室天井の破損	5号炉		地震の揺れによる、タービン建屋2階換気室天井の破損	■
95	新潟県(新潟)【新潟県地震】化学分室天井の破損	5号炉		地震の揺れによる、化学分室天井の破損	■
96	新潟県(新潟)【新潟県地震】発電機ブラシホルダ等の破損について	5号炉		地震の揺れによる、発電機ブラシホルダ等の破損	■
97	新潟県(新潟)【新潟県地震】タービン建屋2階換気室天井の破損	5号炉		地震の揺れによるタービンの破損	■
98	新潟県(新潟)【新潟県地震】タービン建屋2階換気室天井の破損	5号炉		地震の揺れによる、タービン建屋2階換気室天井の破損	■
99	新潟県(新潟)【新潟県地震】タービン建屋2階換気室天井の破損	5号炉		地震の揺れによる、タービン建屋2階換気室天井の破損	■
100	新潟県(新潟)【新潟県地震】タービン建屋2階換気室天井の破損	5号炉		地震の揺れによる、タービン建屋2階換気室天井の破損	■

地震被害発生要因: I: 地震の不況下による被害 II: 地震間の相対変位による被害 III: 地震間の相対変位・転動・落下等 IV: 周辺斜面の崩壊 V: 使用過剰ブルーストレンダによる被害 VI: その他(地震の揺れによる警報発生等、施設の損傷を伴わないI-V以外の要因等)

女川原子力発電所 2号炉 (2020. 2. 7版)

原子力発電所における地震被害事例の要因整理(6/17)

No.	対象地震 (震源地)	被害	Q <sub>100</sub>	被害被害多量発生及び発生原因の概要	地震被害 発生機序
59	新潟県(新潟)【新潟県地震】タービン建屋2階換気室天井の破損	1号炉		地震の揺れによるタービン建屋2階換気室天井の破損	■
60	新潟県(新潟)【新潟県地震】タービン建屋2階換気室天井の破損	1号炉		地震の揺れによるタービン建屋2階換気室天井の破損	■
61	新潟県(新潟)【新潟県地震】タービン建屋2階換気室天井の破損	1号炉		地震の揺れによるタービン建屋2階換気室天井の破損	■
62	新潟県(新潟)【新潟県地震】タービン建屋2階換気室天井の破損	1号炉		地震の揺れによるタービン建屋2階換気室天井の破損	■
63	新潟県(新潟)【新潟県地震】タービン建屋2階換気室天井の破損	1号炉		地震の揺れによるタービン建屋2階換気室天井の破損	■
64	新潟県(新潟)【新潟県地震】タービン建屋2階換気室天井の破損	1号炉		地震の揺れによるタービン建屋2階換気室天井の破損	■
65	新潟県(新潟)【新潟県地震】タービン建屋2階換気室天井の破損	1号炉		地震の揺れによるタービン建屋2階換気室天井の破損	■
66	新潟県(新潟)【新潟県地震】タービン建屋2階換気室天井の破損	1号炉		地震の揺れによるタービン建屋2階換気室天井の破損	■
67	新潟県(新潟)【新潟県地震】タービン建屋2階換気室天井の破損	1号炉		地震の揺れによるタービン建屋2階換気室天井の破損	■
68	新潟県(新潟)【新潟県地震】タービン建屋2階換気室天井の破損	1号炉		地震の揺れによるタービン建屋2階換気室天井の破損	■
69	新潟県(新潟)【新潟県地震】タービン建屋2階換気室天井の破損	1号炉		地震の揺れによるタービン建屋2階換気室天井の破損	■
70	新潟県(新潟)【新潟県地震】タービン建屋2階換気室天井の破損	1号炉		地震の揺れによるタービン建屋2階換気室天井の破損	■
71	新潟県(新潟)【新潟県地震】タービン建屋2階換気室天井の破損	1号炉		地震の揺れによるタービン建屋2階換気室天井の破損	■
72	新潟県(新潟)【新潟県地震】タービン建屋2階換気室天井の破損	1号炉		地震の揺れによるタービン建屋2階換気室天井の破損	■
73	新潟県(新潟)【新潟県地震】タービン建屋2階換気室天井の破損	1号炉		地震の揺れによるタービン建屋2階換気室天井の破損	■
74	新潟県(新潟)【新潟県地震】タービン建屋2階換気室天井の破損	1号炉		地震の揺れによるタービン建屋2階換気室天井の破損	■
75	新潟県(新潟)【新潟県地震】タービン建屋2階換気室天井の破損	1号炉		地震の揺れによるタービン建屋2階換気室天井の破損	■

地震被害発生要因: I: 地震の不況下による被害 II: 地震間の相対変位による被害 III: 地震間の相対変位・転動・落下等 IV: 周辺斜面の崩壊 V: 使用過剰ブルーストレンダによる被害 VI: その他(地震の揺れによる警報発生等、施設の損傷を伴わないI-V以外の要因等)

島根原子力発電所 2号炉

原子力発電所における地震被害事例の要因整理(6/13)

No.	対象地震 (震源地)	被害	Q <sub>100</sub>	被害被害多量発生及び発生原因の概要	地震被害 発生機序
91	新潟県(新潟)【新潟県地震】タービン建屋2階換気室天井の破損	5号炉		地震の揺れによる、タービン建屋2階換気室天井の破損	■
92	新潟県(新潟)【新潟県地震】タービン建屋2階換気室天井の破損	5号炉		地震の揺れによる、タービン建屋2階換気室天井の破損	■
93	新潟県(新潟)【新潟県地震】タービン建屋2階換気室天井の破損	5号炉		地震の揺れによる、タービン建屋2階換気室天井の破損	■
94	新潟県(新潟)【新潟県地震】タービン建屋2階換気室天井の破損	5号炉		地震の揺れによる、タービン建屋2階換気室天井の破損	■
95	新潟県(新潟)【新潟県地震】タービン建屋2階換気室天井の破損	5号炉		地震の揺れによる、タービン建屋2階換気室天井の破損	■
96	新潟県(新潟)【新潟県地震】タービン建屋2階換気室天井の破損	5号炉		地震の揺れによる、タービン建屋2階換気室天井の破損	■
97	新潟県(新潟)【新潟県地震】タービン建屋2階換気室天井の破損	5号炉		地震の揺れによる、タービン建屋2階換気室天井の破損	■
98	新潟県(新潟)【新潟県地震】タービン建屋2階換気室天井の破損	5号炉		地震の揺れによる、タービン建屋2階換気室天井の破損	■
99	新潟県(新潟)【新潟県地震】タービン建屋2階換気室天井の破損	5号炉		地震の揺れによる、タービン建屋2階換気室天井の破損	■
100	新潟県(新潟)【新潟県地震】タービン建屋2階換気室天井の破損	5号炉		地震の揺れによる、タービン建屋2階換気室天井の破損	■

地震被害発生要因: I: 地震の不況下による被害 II: 地震間の相対変位による被害 III: 地震間の相対変位・転動・落下等 IV: 周辺斜面の崩壊 V: 使用過剰ブルーストレンダによる被害 VI: その他(地震の揺れによる警報発生等、施設の損傷を伴わないI-V以外の要因等)

備考

原子力発電所における地震被害事例の要因整理(7/13)

No.	対象設備 (発注者)	内容	号炉	地震被害事象及び発生原因の概要	地震被害 発生原因
104	燃料槽(国産)	【燃料槽の枠組】 主梁又は梁上端ブレースと付設継目継ぎの接続部	5号炉	地震の揺れによる、梁外(燃料槽管束)内主梁又は梁端の付設継目継ぎと梁端のブレースとの接続部	III
105	燃料槽(国産)	【燃料槽の枠組】 格子桁梁部内作業用ターンテーブルの吊り止め	5号炉	地震の揺れによる、作業用ターンテーブルの梁端の吊り止め、梁端のバーの一端部、及び吊り止め用鋼索の一端部の切断	III
106	燃料槽(国産)	【燃料槽の枠組】 格子桁梁部内主梁の梁端と付設継目継ぎの接続部	5号炉	地震の揺れによる、主梁の梁端部と主梁(梁)と梁端部の付設継目継ぎと梁端部の主梁との接続部	III
107	燃料槽(国産)	【燃料槽の枠組】 ターンテーブル主梁の吊り止め	5号炉	地震の揺れによる、ターンテーブル主梁の吊り止め	III
108	燃料槽(国産)	【燃料槽の枠組】 格子桁梁部内主梁の梁端と付設継目継ぎの接続部	5号炉	地震の揺れによる、格子桁梁部内主梁の梁端及び付設継目継ぎと梁端部の主梁との接続部 ・燃料槽の梁端部と主梁の梁端部の付設継目継ぎ ・燃料槽の梁端部と主梁の梁端部の付設継目継ぎと梁端部の主梁との接続部	III、VI
109	燃料槽(国産)	【燃料槽の枠組】 燃料槽主梁の吊り止め	5号炉	地震の揺れによる、燃料槽主梁の吊り止め	III
110	燃料槽(国産)	【燃料槽の枠組】 ターンテーブル主梁の吊り止め	1号炉	地震の揺れによる、ターンテーブル主梁の吊り止め	III
111	燃料槽(国産)	【燃料槽の枠組】 燃料槽主梁の吊り止め	5号炉	地震の揺れによる、燃料槽主梁の吊り止め	III
112	燃料槽(国産)	【燃料槽の枠組】 燃料槽主梁の吊り止め	5号炉	地震の揺れによる、燃料槽主梁の吊り止め	III
113	燃料槽(国産)	【燃料槽の枠組】 燃料槽主梁の吊り止め	5号炉	地震の揺れによる、燃料槽主梁の吊り止め	III
114	燃料槽(国産)	【燃料槽の枠組】 燃料槽主梁の吊り止め	5号炉	地震の揺れによる、燃料槽主梁の吊り止め	III
115	燃料槽(国産)	【燃料槽の枠組】 燃料槽主梁の吊り止め	5号炉	地震の揺れによる、燃料槽主梁の吊り止め	III
116	燃料槽(国産)	【燃料槽の枠組】 燃料槽主梁の吊り止め	5号炉	地震の揺れによる、燃料槽主梁の吊り止め	III
117	燃料槽(国産)	【燃料槽の枠組】 燃料槽主梁の吊り止め	5号炉	地震の揺れによる、燃料槽主梁の吊り止め	III
118	燃料槽(国産)	【燃料槽の枠組】 燃料槽主梁の吊り止め	5号炉	地震の揺れによる、燃料槽主梁の吊り止め	III
119	燃料槽(国産)	【燃料槽の枠組】 燃料槽主梁の吊り止め	5号炉	地震の揺れによる、燃料槽主梁の吊り止め	III
120	燃料槽(国産)	【燃料槽の枠組】 燃料槽主梁の吊り止め	5号炉	地震の揺れによる、燃料槽主梁の吊り止め	III
121	燃料槽(国産)	【燃料槽の枠組】 燃料槽主梁の吊り止め	5号炉	地震の揺れによる、燃料槽主梁の吊り止め	III
122	燃料槽(国産)	【燃料槽の枠組】 燃料槽主梁の吊り止め	5号炉	地震の揺れによる、燃料槽主梁の吊り止め	III
123	燃料槽(国産)	【燃料槽の枠組】 燃料槽主梁の吊り止め	5号炉	地震の揺れによる、燃料槽主梁の吊り止め	III
124	燃料槽(国産)	【燃料槽の枠組】 燃料槽主梁の吊り止め	5号炉	地震の揺れによる、燃料槽主梁の吊り止め	III
125	燃料槽(国産)	【燃料槽の枠組】 燃料槽主梁の吊り止め	5号炉	地震の揺れによる、燃料槽主梁の吊り止め	III
126	燃料槽(国産)	【燃料槽の枠組】 燃料槽主梁の吊り止め	5号炉	地震の揺れによる、燃料槽主梁の吊り止め	III
127	燃料槽(国産)	【燃料槽の枠組】 燃料槽主梁の吊り止め	5号炉	地震の揺れによる、燃料槽主梁の吊り止め	III
128	燃料槽(国産)	【燃料槽の枠組】 燃料槽主梁の吊り止め	5号炉	地震の揺れによる、燃料槽主梁の吊り止め	III
129	燃料槽(国産)	【燃料槽の枠組】 燃料槽主梁の吊り止め	5号炉	地震の揺れによる、燃料槽主梁の吊り止め	III

地震被害発生原因： I：地震の不等低下による崩落 II：建物間の相対変位による崩落 III：地震の揺れによる構造の損傷・転倒・落下等 IV：両側の崩落 V：使用済燃料プールスロッシュによる崩落 VI：その他(地震の揺れによる崩落等、崩落の原因を特定できないI～V以外の要因)

原子力発電所における地震被害事例の要因整理(7/17)

No.	対象設備 (発注者)	内容	号炉	地震被害事象及び発生原因の概要	地震被害 発生原因
76	燃料槽(国産)	非常用ディーゼル発電機(A)排気消音機の吸音材(一部)が外れた	2号炉	地震の影響により、原子炉建屋屋上(燃料消音機区外)に設置している非常用ディーゼル発電機(A)排気消音機の吸音材の一部が外れた	III
77	燃料槽(国産)	海水タンク支持の構内配電線電柱の支脚外れ(一部)	その他	構内配電線電柱の支脚と支持アンカーを接続するターンバックルに、地震の影響により力が加わったことでターンバックルが破損し、支脚が外れた	III
78	燃料槽(国産)	275kV開閉所電柱の鉄骨耐火被覆材の剥離	その他	275kV開閉所電柱の鉄骨耐火被覆材に、地震の影響による剥離が生じた	III
79	燃料槽(国産)	275kV開閉所内の構内配電線電柱の支脚外れ	その他	275kV開閉所内に設置してある構内配電線電柱の支脚に、地震の影響により力が加わったことで支脚が破損し、支脚が外れた	III
80	燃料槽(国産)	非常用ディーゼル発電機(B)排気消音機の吸音材(一部)が外れた	3号炉	地震の影響により、原子炉建屋屋上(燃料消音機区外)に設置している非常用ディーゼル発電機(B)排気消音機の吸音材の一部が外れた	III、VI
81	燃料槽(国産)	タービン系配管の保護材のずれ	4号炉	地震の影響により、タービン系配管の保護材にずれが生じた	III
82	燃料槽(国産)	係止タービン軸の接合部	4号炉	地震の影響により、係止タービン軸の接合部に損傷が生じた	III
83	燃料槽(国産)	組合せ中間弁(O)室内の間に仕切板の脱落	4号炉	地震の影響により、組合せ中間弁(O)室内に取り付けられていた仕切板の一部(約20cm×約20cm)が脱落した	III
84	燃料槽(国産)	発電機励磁電源用バスケット支持部材の接合部の破損	4号炉	地震の影響により、発電機励磁電源用バスケット支持部材の接合部に破損が生じた	III
85	燃料槽(国産)	空調ダクトからの空気の減少	4号炉	地震の影響により、空調ダクト(フランジ部)からの空気の減少が確認された	III
86	燃料槽(国産)	発電機ブラシホルダの接合部の破損	4号炉	地震の影響により、発電機ブラシホルダの一部に軽微な接合部の破損が生じた	III
87	燃料槽(国産)	非常用ディーゼル発電機(A)排気消音機の吸音材(一部)が外れた	4号炉	地震の影響により、原子炉建屋屋上(燃料消音機区外)に設置している非常用ディーゼル発電機(A)排気消音機の吸音材の一部が外れた	III、VI
88	燃料槽(国産)	主タービンラスタ軸受支持材の破損	5号炉	地震の影響により、主タービンラスタ軸受支持材の一部に軽微な破損が生じた	III
89	燃料槽(国産)	タービンラスタ軸受支持材の破損	5号炉	地震の影響により、タービンラスタ軸受支持材の一部に軽微な破損が生じた	III
90	燃料槽(国産)	タービンラスタ軸受支持材の破損	5号炉	地震の影響により、タービンラスタ軸受支持材の一部に軽微な破損が生じた	III

地震被害発生原因： I：地震の不等低下による崩落 II：建物間の相対変位による崩落 III：地震の揺れによる構造の損傷・転倒・落下等 IV：両側の崩落 V：使用済燃料プールスロッシュによる崩落 VI：その他(地震の揺れによる崩落等、崩落の原因を特定できないI～V以外の要因)

原子力発電所における地震被害事例の要因整理(7/13)

No.	対象設備 (発注者)	内容	号炉	地震被害事象及び発生原因の概要	地震被害 発生原因
117	燃料槽(国産)	【燃料槽の枠組】 主梁又は梁上端ブレースと付設継目継ぎの接続部	5号炉	地震の揺れによる、梁外(燃料槽管束)内主梁又は梁端の付設継目継ぎと梁端のブレースとの接続部	III
118	燃料槽(国産)	【燃料槽の枠組】 格子桁梁部内作業用ターンテーブルの吊り止め	5号炉	地震の揺れによる、作業用ターンテーブルの梁端の吊り止め、梁端のバーの一端部、及び吊り止め用鋼索の一端部の切断	III
119	燃料槽(国産)	【燃料槽の枠組】 格子桁梁部内主梁の梁端と付設継目継ぎの接続部	5号炉	地震の揺れによる、主梁の梁端部と主梁(梁)と梁端部の付設継目継ぎと梁端部の主梁との接続部	III
120	燃料槽(国産)	【燃料槽の枠組】 ターンテーブル主梁の吊り止め	5号炉	地震の揺れによる、ターンテーブル主梁の吊り止め	III
121	燃料槽(国産)	【燃料槽の枠組】 格子桁梁部内主梁の梁端と付設継目継ぎの接続部	5号炉	地震の揺れによる、格子桁梁部内主梁の梁端及び付設継目継ぎと梁端部の主梁との接続部 ・燃料槽の梁端部と主梁の梁端部の付設継目継ぎ ・燃料槽の梁端部と主梁の梁端部の付設継目継ぎと梁端部の主梁との接続部	III
122	燃料槽(国産)	【燃料槽の枠組】 燃料槽主梁の吊り止め	5号炉	地震の揺れによる、燃料槽主梁の吊り止め	III
123	燃料槽(国産)	【燃料槽の枠組】 燃料槽主梁の吊り止め	5号炉	地震の揺れによる、燃料槽主梁の吊り止め	III
124	燃料槽(国産)	【燃料槽の枠組】 燃料槽主梁の吊り止め	5号炉	地震の揺れによる、燃料槽主梁の吊り止め	III
125	燃料槽(国産)	【燃料槽の枠組】 燃料槽主梁の吊り止め	5号炉	地震の揺れによる、燃料槽主梁の吊り止め	III
126	燃料槽(国産)	【燃料槽の枠組】 燃料槽主梁の吊り止め	5号炉	地震の揺れによる、燃料槽主梁の吊り止め	III
127	燃料槽(国産)	【燃料槽の枠組】 燃料槽主梁の吊り止め	5号炉	地震の揺れによる、燃料槽主梁の吊り止め	III
128	燃料槽(国産)	【燃料槽の枠組】 燃料槽主梁の吊り止め	5号炉	地震の揺れによる、燃料槽主梁の吊り止め	III
129	燃料槽(国産)	【燃料槽の枠組】 燃料槽主梁の吊り止め	5号炉	地震の揺れによる、燃料槽主梁の吊り止め	III
130	燃料槽(国産)	【燃料槽の枠組】 燃料槽主梁の吊り止め	5号炉	地震の揺れによる、燃料槽主梁の吊り止め	III
131	燃料槽(国産)	【燃料槽の枠組】 燃料槽主梁の吊り止め	5号炉	地震の揺れによる、燃料槽主梁の吊り止め	III
132	燃料槽(国産)	【燃料槽の枠組】 燃料槽主梁の吊り止め	5号炉	地震の揺れによる、燃料槽主梁の吊り止め	III
133	燃料槽(国産)	【燃料槽の枠組】 燃料槽主梁の吊り止め	5号炉	地震の揺れによる、燃料槽主梁の吊り止め	III
134	燃料槽(国産)	【燃料槽の枠組】 燃料槽主梁の吊り止め	5号炉	地震の揺れによる、燃料槽主梁の吊り止め	III
135	燃料槽(国産)	【燃料槽の枠組】 燃料槽主梁の吊り止め	5号炉	地震の揺れによる、燃料槽主梁の吊り止め	III
136	燃料槽(国産)	【燃料槽の枠組】 燃料槽主梁の吊り止め	5号炉	地震の揺れによる、燃料槽主梁の吊り止め	III
137	燃料槽(国産)	【燃料槽の枠組】 燃料槽主梁の吊り止め	5号炉	地震の揺れによる、燃料槽主梁の吊り止め	III
138	燃料槽(国産)	【燃料槽の枠組】 燃料槽主梁の吊り止め	5号炉	地震の揺れによる、燃料槽主梁の吊り止め	III
139	燃料槽(国産)	【燃料槽の枠組】 燃料槽主梁の吊り止め	5号炉	地震の揺れによる、燃料槽主梁の吊り止め	III
140	燃料槽(国産)	【燃料槽の枠組】 燃料槽主梁の吊り止め	5号炉	地震の揺れによる、燃料槽主梁の吊り止め	III
141	燃料槽(国産)	【燃料槽の枠組】 燃料槽主梁の吊り止め	5号炉	地震の揺れによる、燃料槽主梁の吊り止め	III
142	燃料槽(国産)	【燃料槽の枠組】 燃料槽主梁の吊り止め	5号炉	地震の揺れによる、燃料槽主梁の吊り止め	III
143	燃料槽(国産)	【燃料槽の枠組】 燃料槽主梁の吊り止め	5号炉	地震の揺れによる、燃料槽主梁の吊り止め	III
144	燃料槽(国産)	【燃料槽の枠組】 燃料槽主梁の吊り止め	5号炉	地震の揺れによる、燃料槽主梁の吊り止め	III
145	燃料槽(国産)	【燃料槽の枠組】 燃料槽主梁の吊り止め	5号炉	地震の揺れによる、燃料槽主梁の吊り止め	III
146	燃料槽(国産)	【燃料槽の枠組】 燃料槽主梁の吊り止め	5号炉	地震の揺れによる、燃料槽主梁の吊り止め	III
147	燃料槽(国産)	【燃料槽の枠組】 燃料槽主梁の吊り止め	5号炉	地震の揺れによる、燃料槽主梁の吊り止め	III
148	燃料槽(国産)	【燃料槽の枠組】 燃料槽主梁の吊り止め	5号炉	地震の揺れによる、燃料槽主梁の吊り止め	III
149	燃料槽(国産)	【燃料槽の枠組】 燃料槽主梁の吊り止め	5号炉	地震の揺れによる、燃料槽主梁の吊り止め	III
150	燃料槽(国産)	【燃料槽の枠組】 燃料槽主梁の吊り止め	5号炉	地震の揺れによる、燃料槽主梁の吊り止め	III

地震被害発生原因： I：地震の不等低下による崩落 II：建物間の相対変位による崩落 III：地震の揺れによる構造の損傷・転倒・落下等 IV：両側の崩落 V：使用済燃料プールスロッシュによる崩落 VI：その他(地震の揺れによる崩落等、崩落の原因を特定できないI～V以外の要因)

原子力発電所における地震被害事例の要因整理(8/13)

No.	対象地域 (発電所)	事 象	日時	被害被害事象及び発生原因の概要	当該被害 発生原因
130	東北地方 太平洋沖 [東北] ]	【東日本大震災関連】 放射能測定器の電源切れ	2月9日	地震による、放射能測定器の電池切れによる電源切れの発生。	■
131	東北地方 太平洋沖 [東北] ]	【東日本大震災関連】 大井クレーン運転の異常	2月9日	地震の影響により、原子炉格納容器の運転の異常の発生。	■
132	東北地方 太平洋沖 [東北] ]	【東日本大震災関連】 大井クレーン走行異常の発生	3月9日	地震の影響により、原子炉格納容器の走行の異常の発生。	■
133	東北地方 太平洋沖 [東北] ]	【東日本大震災関連】 原子炉格納容器の圧力低下	—	地震による、原子炉格納容器の圧力低下の発生。	■
134	東北地方 太平洋沖 [東北] ]	【東日本大震災関連】 放射能測定器の電源切れ	—	地震による、放射能測定器の電源切れの発生。	■
135	東北地方 太平洋沖 [東北] ]	【東日本大震災関連】 放射能測定器の電源切れ	—	地震による、放射能測定器の電源切れの発生。	■
136	東北地方 太平洋沖 [東北] ]	【東日本大震災関連】 地震による、放射能測定器の電源切れ	—	地震による、放射能測定器の電源切れの発生。	■
137	東北地方 太平洋沖 [東北] ]	【東日本大震災関連】 地震による、放射能測定器の電源切れ	—	地震による、放射能測定器の電源切れの発生。	■、VI

地震被害発生原因：I：地震の中等以下による被害 II：建物の相対変位による被害 III：地震の揺れによる施設の損傷・転倒・落下等 IV：周辺斜面の崩落 V：使用済燃料プールスロッシングによる崩落 VI：その他（地震の揺れによる警報受信等、施設の損傷を伴わないI～V以外の要因等）

原子力発電所における地震被害事例の要因整理 (8/17)

No.	対象地域 (発電所)	件名	号炉	被害被害事象及び発生原因の概要
91	長野県 (東側)	原子炉格納容器の機器出入口への地震による、一部の固定用金具の脱落	5号炉	地震の影響により、原子炉格納容器の機器出入口に設置している固定用金具の一部（床面）が破損し、固定金具が約2～3cm程度浮き上がった。
92	長野県 (東側)	No.3貯水タンク基礎部の防食テープの剥離	5号炉	地震によりタンク基礎部の防食テープが剥離し、タンク基礎下部に露出した。
93	長野県 (東側)	タービン駆動伝角角釘の損傷	5号炉	地震の揺れによりロータが駆動伝角角釘の先端に接触したため、伝角角釘の先端が欠損した。
94	長野県 (東側)	原子炉建屋の放射能測定装置の固定ボルトの脱落	5号炉	原子炉建屋の放射能測定装置（放射能測定装置）の固定ボルトが脱落した。
95	長野県 (東側)	タービン建屋の放射能測定装置の固定ボルトの脱落	5号炉	タービン建屋の放射能測定装置（放射能測定装置）の固定ボルトが脱落した。
96	長野県 (東側)	化学分析室内の放射能測定装置の固定ボルトの脱落	5号炉	化学分析室内の放射能測定装置（放射能測定装置）の固定ボルトが脱落した。
97	長野県 (東側)	発電機プラントホルダ等の接点不良	5号炉	地震の影響により、発電機プラントホルダの一部に接点不良が発生し、タービン建屋の放射能測定装置に被害が発生した。
98	長野県 (東側)	タービン建屋内の蛍光灯不点	5号炉	地震の影響により、タービン建屋内の蛍光灯が不点となった。
99	長野県 (東側)	非常用ディーゼル発電機②排気消音器の吸音材の脱落	5号炉	非常用ディーゼル発電機②排気消音器の吸音材が一部脱落した。
100	長野県 (東側)	タービン建屋内のビス(5個)の発見	5号炉	タービン建屋内のビス(5個)が発見された。
101	長野県 (東側)	放射能測定器の固定ボルトの一部の脱落	5号炉	放射能測定器の固定ボルトの一部の脱落が発生した。
102	長野県 (東側)	原子炉格納容器内の点検結果	5号炉	地震の影響による以下の損傷を確認した。 ・床面と壁面の接合部の剥離 ・床面と壁面の接合部の剥離 ・壁面タクト接点部の位置ずれ
103	長野県 (東側)	発電機固定子固定キーの脱落の拡大	5号炉	発電機固定子に地震の影響による以下の損傷を確認した。 ・固定子底部の中央に挿入されている固定キーの一部の脱落が拡大 ・固定キーの脱落 ・発電機本体外部の一部の位置ずれ

地震被害発生原因：I：地震の中等以下による被害 II：建物の相対変位による被害 III：地震の揺れによる施設の損傷・転倒・落下等 IV：周辺斜面の崩落 V：使用済燃料プールスロッシングによる崩落 VI：その他（地震の揺れによる警報受信等、施設の損傷を伴わないI～V以外の要因等）

原子力発電所における地震被害事例の要因整理 (8/13)

No.	対象地域 (発電所)	件名	日時	被害被害事象及び発生原因の概要	当該被害 発生原因
140-2	東北地方 太平洋沖 [東北] ]	No.1貯水タンクのフレキシブル配管部分から漏水	—	No.1貯水タンクのタンク付配管と外部配管を接続するフレキシブル配管部分から漏水した。	■
140-3	東北地方 太平洋沖 [東北] ]	No.2貯水タンクの配管漏洩及び漏水	—	No.2貯水タンクの配管漏洩及び漏水した。	■
140-4	東北地方 太平洋沖 [東北] ]	No.3貯水タンクの配管	—	No.3貯水タンクについて原因による発生が確認された。	■
140-5	東北地方 太平洋沖 [東北] ]	放射能測定器の電源切れ	—	放射能測定器の電源切れの発生。	■
140-6	東北地方 太平洋沖 [東北] ]	放射能測定器の電源切れ	—	放射能測定器の電源切れの発生。	■
140-7	東北地方 太平洋沖 [東北] ]	放射能測定器の電源切れ	—	放射能測定器の電源切れの発生。	■
140-8	東北地方 太平洋沖 [東北] ]	放射能測定器の電源切れ	—	放射能測定器の電源切れの発生。	■
140-9	東北地方 太平洋沖 [東北] ]	放射能測定器の電源切れ	—	放射能測定器の電源切れの発生。	■
140-10	東北地方 太平洋沖 [東北] ]	放射能測定器の電源切れ	—	放射能測定器の電源切れの発生。	■
140-11	東北地方 太平洋沖 [東北] ]	放射能測定器の電源切れ	—	放射能測定器の電源切れの発生。	■
140-12	東北地方 太平洋沖 [東北] ]	放射能測定器の電源切れ	—	放射能測定器の電源切れの発生。	■

地震被害発生原因：I：地震の中等以下による被害 II：建物の相対変位による被害 III：地震の揺れによる施設の損傷・転倒・落下等 IV：周辺斜面の崩落 V：使用済燃料プールスロッシングによる崩落 VI：その他（地震の揺れによる警報受信等、施設の損傷を伴わないI～V以外の要因等）

柏崎刈羽原子力発電所 6 / 7号炉 (2017. 12. 20 版)

原子力発電所における地震被害事例の要因整理(9/13)

地震被害に関するNDA(機密)の除外範囲				
No.	対象施設 (発電所)	体系	Q&A	地震被害発生原因の概要
138	中継機(機組)	【中継機設備】主給水機(北極形)等	その他	地震の揺れによる主給水機(機組)の破損。
139	中継機(機組)	【中継機設備】制御用電源設備(整流器)等	その他	地震の揺れによる制御用電源設備の破損等(整流器)及び(整流器)の破損。
140	制御機(機組)	【制御機設備】制御用電源設備(整流器)等	1号炉	地震により、整流器(機組)の破損等(整流器)及び(整流器)の破損。
141	制御機(機組)	【制御機設備】制御用電源設備(整流器)等	他	地震により、整流器(機組)の破損等(整流器)及び(整流器)の破損。 (整流器)の破損等(整流器)及び(整流器)の破損。 (整流器)の破損等(整流器)及び(整流器)の破損。 (整流器)の破損等(整流器)及び(整流器)の破損。 (整流器)の破損等(整流器)及び(整流器)の破損。

地震被害発生原因： I：地震の不等低下による崩落 II：建築物の相対変位による崩落 III：地震の揺れによる施設・設備の損傷・転倒・落下等 IV：周辺斜面の崩落 V：使用済燃料プールのシッピングによる崩落 M：その他(地震の揺れによる設備等)等、施設の状態を伴わない I～V以外の要因等

女川原子力発電所 2号炉 (2020. 2. 7 版)

原子力発電所における地震被害事例の要因整理(9/17)

No.	対象施設 (発電所)	体系	号炉	地震被害発生原因の概要
104	制御機 (機組)	タービン開放点検の結果	5号炉	地震の発生によりタービンハウジングに、当該タービンの地震被害は以下のとおり。 ・タービンハウジングに過大な変位が生じ、タービンハウジングの破損が生じた。 ・タービンハウジングの破損により、タービンハウジングの破損が生じた。 ・タービンハウジングの破損により、タービンハウジングの破損が生じた。 ・タービンハウジングの破損により、タービンハウジングの破損が生じた。 ・タービンハウジングの破損により、タービンハウジングの破損が生じた。 ・タービンハウジングの破損により、タービンハウジングの破損が生じた。
105	制御機 (機組)	タービンハウジング上部グレーチングと相対変位との関係	5号炉	タービンハウジング上部グレーチングと相対変位との関係。
106	制御機 (機組)	タービンハウジング上部グレーチングの点検結果	5号炉	タービンハウジング上部グレーチングの点検結果。
107	制御機 (機組)	タービンハウジング上部グレーチングの点検結果	5号炉	タービンハウジング上部グレーチングの点検結果。
108	制御機 (機組)	タービンハウジング上部グレーチングの点検結果	5号炉	タービンハウジング上部グレーチングの点検結果。
109	制御機 (機組)	タービンハウジング上部グレーチングの点検結果	5号炉	タービンハウジング上部グレーチングの点検結果。
110	制御機 (機組)	タービンハウジング上部グレーチングの点検結果	5号炉	タービンハウジング上部グレーチングの点検結果。
111	制御機 (機組)	タービンハウジング上部グレーチングの点検結果	5号炉	タービンハウジング上部グレーチングの点検結果。
112	制御機 (機組)	タービンハウジング上部グレーチングの点検結果	5号炉	タービンハウジング上部グレーチングの点検結果。
113	制御機 (機組)	タービンハウジング上部グレーチングの点検結果	5号炉	タービンハウジング上部グレーチングの点検結果。
114	制御機 (機組)	タービンハウジング上部グレーチングの点検結果	5号炉	タービンハウジング上部グレーチングの点検結果。

地震被害発生原因： I：地震の不等低下による崩落 II：建築物の相対変位による崩落 III：地震の揺れによる施設・設備の損傷・転倒・落下等 IV：周辺斜面の崩落 V：使用済燃料プールのシッピングによる崩落 M：その他(地震の揺れによる設備等)等、施設の状態を伴わない I～V以外の要因等

島根原子力発電所 2号炉

原子力発電所における地震被害事例の要因整理(9/13)

地震被害に関するNDA(機密)の除外範囲				
No.	対象施設 (発電所)	体系	号炉	地震被害発生原因の概要
142	中継機(機組)	【中継機設備】主給水機(北極形)等	その他	地震の揺れによる主給水機(機組)の破損。
143	中継機(機組)	【中継機設備】制御用電源設備(整流器)等	その他	地震の揺れによる制御用電源設備の破損等(整流器)及び(整流器)の破損。
144	制御機(機組)	【制御機設備】制御用電源設備(整流器)等	1号炉	地震により、整流器(機組)の破損等(整流器)及び(整流器)の破損。
150	制御機(機組)	【制御機設備】制御用電源設備(整流器)等	他	地震により、整流器(機組)の破損等(整流器)及び(整流器)の破損。 (整流器)の破損等(整流器)及び(整流器)の破損。 (整流器)の破損等(整流器)及び(整流器)の破損。 (整流器)の破損等(整流器)及び(整流器)の破損。
150-1	東北地方 水圧制御機 (機組)	東水圧制御機	その他	東水圧制御機(機組)の破損等(東水圧制御機)及び(東水圧制御機)の破損。
150-2	東水圧 制御機 (機組)	東水圧制御機	その他	東水圧制御機(機組)の破損等(東水圧制御機)及び(東水圧制御機)の破損。
150-3	東水圧 制御機 (機組)	東水圧制御機	その他	東水圧制御機(機組)の破損等(東水圧制御機)及び(東水圧制御機)の破損。
150-4	東水圧 制御機 (機組)	東水圧制御機	その他	東水圧制御機(機組)の破損等(東水圧制御機)及び(東水圧制御機)の破損。

備考

柏崎刈羽原子力発電所 6 / 7号炉 (2017.12.20版)

女川原子力発電所 2号炉 (2020.2.7版)

島根原子力発電所 2号炉

備考

原子力発電所における地震被害事例の要因整理(10/13)

地震被害に関するNDC1A資料の編入内容			
No.	対象設備 (発電機)	件名	号炉
地震被害発生原因 V			
141	中継弁(配管)	【中継弁地震】R/B 3F オペラロウ金剛床破し	1号炉
142	中継弁(配管)	【中継弁地震】R/B 使用済燃料プール本機破	2号炉
143	中継弁(配管)	【中継弁地震】R/B オペラロウ床への使用済燃料プール本機破	3号炉
144	中継弁(配管)	【中継弁地震】R/B 使用済燃料プール本機破によるR/B オペラロウ床破し・3F 遮断不可	4号炉
145	中継弁(配管)	【中継弁地震】R/B オペラロウ床への使用済燃料プール本機破	5号炉
146	中継弁(配管)	【中継弁地震】R/B (管理) オペラロウ床への使用済燃料プール本機破	6号炉
147	中継弁(配管)	【中継弁地震】R/B 3F オペラロウ金剛床より破り	7号炉
148	中継弁(配管)	【中継弁地震】R/B 3F 遮断機周辺の放射能汚染水の漏れ	6号炉
149	中継弁(配管)	【中継弁地震】R/B 3F 遮断機周辺の放射能汚染水の漏れ	6号炉
150	中継弁(配管)	【中継弁地震】R/B 3F 遮断機周辺の放射能汚染水の漏れ	6号炉
151	中継弁(配管)	【中継弁地震】R/B 3F 遮断機周辺の放射能汚染水の漏れ	6号炉
152	中継弁(配管)	【中継弁地震】R/B 3F 遮断機周辺の放射能汚染水の漏れ	6号炉
153	中継弁(配管)	【中継弁地震】R/B 3F 遮断機周辺の放射能汚染水の漏れ	6号炉
154	中継弁(配管)	【中継弁地震】R/B 3F 遮断機周辺の放射能汚染水の漏れ	6号炉
155	中継弁(配管)	【中継弁地震】R/B 3F 遮断機周辺の放射能汚染水の漏れ	6号炉

地震被害発生原因：I：地震の不等低下による損傷 II：建物の相対変位による損傷 III：地震の揺れによる施設の損傷・転倒・落下等 IV：周辺斜面の崩落 V：使用済燃料プールスロッシングによる漏れ VI：その他（地震の揺れによる管線破断等、施設の損傷を伴わないI～V以外の要因等）

原子力発電所における地震被害事例の要因整理(10/17)

No.	対象設備 (発電機)	件名	号炉	地震被害発生原因
115	東北地方太平洋沖地震 (福島第二)	津波による取水口電気室建屋の損傷	—	地震・津波により、取水口電気室の器具(巻上げ機、シャッター)に破れ、破れ、破れが発生した。
116	東北地方太平洋沖地震 (福島第二)	原子炉建屋天井クレーンの走行用車輪駆動部の一部損傷について	—	地震により、車輪駆動部に破損が発生し、その後、当該の天井クレーンを使用したこと、クレーンの自重により損傷に至った。

原子力発電所における地震被害事例の要因整理(10/17)

原子力発電所における地震被害事例の要因整理(10/13)

地震被害に関するNDC1A資料の編入内容			
No.	対象設備 (発電機)	件名	号炉
地震被害発生原因 V			
131	中継弁(配管)	【中継弁地震】R/B 3F オペラロウ金剛床破し	1号炉
132	中継弁(配管)	【中継弁地震】R/B 使用済燃料プール本機破	2号炉
133	中継弁(配管)	【中継弁地震】R/B オペラロウ床への使用済燃料プール本機破	3号炉
134	中継弁(配管)	【中継弁地震】R/B 使用済燃料プール本機破によるR/B オペラロウ床破し・3F 遮断不可	4号炉
135	中継弁(配管)	【中継弁地震】R/B オペラロウ床への使用済燃料プール本機破	5号炉
136	中継弁(配管)	【中継弁地震】R/B (管理) オペラロウ床への使用済燃料プール本機破	6号炉
137	中継弁(配管)	【中継弁地震】R/B 4F オペラロウ金剛床より破り	7号炉
138	中継弁(配管)	【中継弁地震】R/B 3F 遮断機周辺の放射能汚染水の漏れ	6号炉
139	中継弁(配管)	【中継弁地震】1号機使用済燃料プールの本機破による運転上損傷の発生及び改修	1号炉
140	中継弁(配管)	【中継弁地震】2号機使用済燃料プールの本機破による運転上損傷の発生及び改修	2号炉
141	中継弁(配管)	【中継弁地震】3号機使用済燃料プールの本機破による運転上損傷の発生及び改修	3号炉
142	中継弁(配管)	【中継弁地震】R/B 3F 遮断機 (3F 機) より破れ	7号炉
143	中継弁(配管)	【中継弁地震】R/B 3F 1S 1 試験片室からの破れ	7号炉
144	東日本大震災関連設備 (福島第二)	【東日本大震災関連設備】東海第二発電所 使用済燃料プール本機破	—
145	東日本大震災関連設備 (福島第二)	【東日本大震災関連設備】東海第二発電所 原子炉建屋天井クレーン	—
145-1	東日本大震災関連設備 (福島第二)	使用済燃料プールのスロッシングによる漏れ	—
145-2	東日本大震災関連設備 (福島第二)	サイレントバグ駆動プールのスロッシングによる漏れ	—

地震被害発生原因：I：地震の不等低下による損傷 II：建物の相対変位による損傷 III：地震の揺れによる施設の損傷・転倒・落下等 IV：周辺斜面の崩落 V：使用済燃料プールスロッシングによる漏れ VI：その他（地震の揺れによる管線破断等、施設の損傷を伴わないI～V以外の要因等）







柏崎刈羽原子力発電所 6 / 7号炉 (2017.12.20版)

原子力発電所における地震被害事例の要因整理(13/13)

地震被害に関するNRCIA事例の検討内容					
No.	対象施設(発電機)	事 象	号炉	地震被害事象及び発生原因の概要	地震被害発生要因
207	東北地方太平洋沖地震(東北第二)	【東日本大震災関連】主変圧機、励磁変圧機(200)高圧室からの絶縁の崩壊	-	地震動により、主変圧機及び励磁変圧機(200)内の絶縁油の漏洩が原因で絶縁が崩壊した。これにより、発生室からの絶縁油の漏洩が起きた。	VI
208	東北地方太平洋沖地震(東北第二)	【東日本大震災関連】押油による炉外機器の破損(空室設置以外)	-	津波による、OP機本体のポンプ等の炉外機器の破損。	VI
209	東北地方太平洋沖地震(東北第二)	【東日本大震災関連】押油による炉外機器の破損(空室設置以外)	-	津波による、炉水の電気室の器具(流シヤッター)の倒壊・落下。	III, VI

地震被害発生要因：Ⅰ：地表面の不等低下による損傷 Ⅱ：建築物の相対変位による損傷 Ⅲ：地盤の揺れによる建築物の損傷・転倒・落下等 Ⅳ：周辺斜面の崩壊 Ⅴ：使用済燃料プールのシリングによる溢水 Ⅵ：その他(地表面の揺れによる管破裂等、施設の損傷を伴わないⅠ～Ⅴ以外の要因等)

女川原子力発電所 2号炉 (2020.2.7版)

原子力発電所における地震被害事例の要因整理 (13/17)

No.	対象施設(発電機)	件名	号炉	地震被害事象および発生原因の概要	
				地震被害事象	発生原因
136	宮城東沖(女川)	6・15号炉地震による女川原子力発電所全プラント停止について	1号炉 2号炉 3号炉	地震の影響で以下の異常な被害が発生した。 (a) 1号炉の冷却水ポンプの駆動電圧が低下した。 (b) 女川2号炉の冷却水ポンプの駆動電圧が低下した。 (c) 女川3号炉の冷却水ポンプの駆動電圧が低下した。 (d) 女川4号炉の冷却水ポンプの駆動電圧が低下した。 (e) 女川5号炉の冷却水ポンプの駆動電圧が低下した。 (f) 女川6号炉の冷却水ポンプの駆動電圧が低下した。 (g) 女川7号炉の冷却水ポンプの駆動電圧が低下した。 (h) 女川8号炉の冷却水ポンプの駆動電圧が低下した。 (i) 女川9号炉の冷却水ポンプの駆動電圧が低下した。 (j) 女川10号炉の冷却水ポンプの駆動電圧が低下した。 (k) 女川11号炉の冷却水ポンプの駆動電圧が低下した。 (l) 女川12号炉の冷却水ポンプの駆動電圧が低下した。 (m) 女川13号炉の冷却水ポンプの駆動電圧が低下した。 (n) 女川14号炉の冷却水ポンプの駆動電圧が低下した。 (o) 女川15号炉の冷却水ポンプの駆動電圧が低下した。 (p) 女川16号炉の冷却水ポンプの駆動電圧が低下した。 (q) 女川17号炉の冷却水ポンプの駆動電圧が低下した。 (r) 女川18号炉の冷却水ポンプの駆動電圧が低下した。 (s) 女川19号炉の冷却水ポンプの駆動電圧が低下した。 (t) 女川20号炉の冷却水ポンプの駆動電圧が低下した。	I, III, VI
137	熊倉半島沖(北緯)	熊倉半島地震観測データ変形記録の一部消失について	1号炉	地震の影響により、観測データの一部が消失した。原因は、観測データの記録装置の故障によるものと推定されている。	VI
138	中越沖(北緯)	B/B3層、中3層の非管理区域への放射能含む水の漏えい、海への放射能放出	6号炉	地震の影響により、B/B3層、中3層の非管理区域への放射能を含む水の漏えい、海への放射能放出が発生した。原因は、配管の破損によるものと推定されている。	V, VI
139	中越沖(北緯)	地震記録装置データ上書き	その他	地震の影響により、地震記録装置のデータが上書きされた。原因は、地震記録装置の故障によるものと推定されている。	VI
140	中越沖(北緯)	T/B RFP-T主油タンク(B)タンク室床に掛たまり	2号炉	地震の影響により、T/B RFP-T主油タンク(B)タンク室床に掛たまりが発生した。原因は、タンク室床の破損によるものと推定されている。	VI
141	中越沖(北緯)	6号炉B/B3層の非管理区域(1回/2層)においてコウモリ及び放射性物質(クローム31、コバルト60)の検出について	6号炉	地震の影響により、6号炉B/B3層の非管理区域(1回/2層)においてコウモリ及び放射性物質(クローム31、コバルト60)の検出が発生した。原因は、放射能の漏洩によるものと推定されている。	VI
142	中越沖(北緯)	主変圧機の年間測定(1回/2層)においてコウモリ及び放射性物質(クローム31、コバルト60)の検出について	7号炉	地震の影響により、主変圧機の年間測定(1回/2層)においてコウモリ及び放射性物質(クローム31、コバルト60)の検出が発生した。原因は、放射能の漏洩によるものと推定されている。	VI
143	中越沖(北緯)	7号炉原子炉ウラン燃料容器からの漏洩について	7号炉	地震の影響により、7号炉原子炉ウラン燃料容器からの漏洩が発生した。原因は、燃料容器の破損によるものと推定されている。	III, VI

地震被害発生要因：Ⅰ：地表面の不等低下による損傷 Ⅱ：建築物の相対変位による損傷 Ⅲ：地盤の揺れによる建築物の損傷・転倒・落下等 Ⅳ：周辺斜面の崩壊 Ⅴ：使用済燃料プールのシリングによる溢水 Ⅵ：その他(地表面の揺れによる管破裂等、施設の損傷を伴わないⅠ～Ⅴ以外の要因等)

島根原子力発電所 2号炉

原子力発電所における地震被害事例の要因整理 (13/13)

地震被害に関するNRCIA事例の検討内容					
No.	対象施設(発電機)	事 象	号炉	地震被害事象及び発生原因の概要	地震被害発生要因
220	東北地方太平洋沖地震(東北第二)	R/B S/Dタンクのオーバーフロー	1号機	S/Dタンクからオーバーフローし、配管が破損し2号へ漏えいした。	VI
221	東北地方太平洋沖地震(東北第二)	R/B S/Dタンクのオーバーフロー	2号機	L/Cタンクからオーバーフローし、タンク内部に漏えいした。	VI
222	東北地方太平洋沖地震(東北第二)	T/B S/Dタンクのオーバーフロー	2号機	L/Cタンクからオーバーフローし、タンク内部に漏えいした。	VI
223	東北地方太平洋沖地震(東北第二)	R/B S/Dタンクのオーバーフロー	3号機	S/Dタンクからオーバーフローし、配管が破損し2号へ漏えいした。	VI
224	東北地方太平洋沖地震(東北第二)	L/B S/Dタンクのオーバーフロー	4号機	L/Cタンクからオーバーフローし、タンク内部に漏えいした。	VI
225	東北地方太平洋沖地震(東北第二)	冷却水の逆流による機器破損	1号機	海水が配管の内部へ逆流し、機器破損が原因で停止した。これにより電源供給が不能となった。	VI
226	東北地方太平洋沖地震(東北第二)	冷却水の逆流による機器破損	1号機	海水が配管の内部へ逆流し、機器破損が原因で停止した。これにより電源供給が不能となった。	VI
227	東北地方太平洋沖地震(東北第二)	冷却ポンプモーターの浸水による機器破損	1号機	冷却ポンプモーターの内部へ海水が逆流し、機器破損が原因で停止した。これにより電源供給が不能となった。	VI
228	東北地方太平洋沖地震(東北第二)	冷却ポンプモーターの浸水による機器破損	1号機	冷却ポンプモーターの内部へ海水が逆流し、機器破損が原因で停止した。これにより電源供給が不能となった。	VI
229	東北地方太平洋沖地震(東北第二)	冷却水の逆流による機器破損	2号機	海水が配管の内部へ逆流し、機器破損が原因で停止した。これにより電源供給が不能となった。	VI
230	東北地方太平洋沖地震(東北第二)	冷却ポンプモーターの浸水による機器破損	2号機	冷却ポンプモーターの内部へ海水が逆流し、機器破損が原因で停止した。これにより電源供給が不能となった。	VI
231	東北地方太平洋沖地震(東北第二)	冷却水の逆流による機器破損	3号機	海水が配管の内部へ逆流し、機器破損が原因で停止した。これにより電源供給が不能となった。	VI
232	東北地方太平洋沖地震(東北第二)	冷却ポンプモーターの浸水による機器破損	3号機	冷却ポンプモーターの内部へ海水が逆流し、機器破損が原因で停止した。これにより電源供給が不能となった。	VI
233	東北地方太平洋沖地震(東北第二)	冷却水の逆流による機器破損	4号機	海水が配管の内部へ逆流し、機器破損が原因で停止した。これにより電源供給が不能となった。	VI
234	東北地方太平洋沖地震(東北第二)	冷却ポンプモーターの浸水による機器破損	4号機	冷却ポンプモーターの内部へ海水が逆流し、機器破損が原因で停止した。これにより電源供給が不能となった。	VI

地震被害発生要因：Ⅰ：地表面の不等低下による損傷 Ⅱ：建築物の相対変位による損傷 Ⅲ：地盤の揺れによる建築物の損傷・転倒・落下等 Ⅳ：周辺斜面の崩壊 Ⅴ：使用済燃料プールのシリングによる溢水 Ⅵ：その他(地表面の揺れによる管破裂等、施設の損傷を伴わないⅠ～Ⅴ以外の要因等)



原子力発電所における地震被害事例の要因整理 (15/17)

No.	対象地震 (余震所)	件名	号炉	地震被害事象および発生要因の概要	被害被害 発生要因
157	駿河湾 (東海)	補助変圧器送電機トリップ	5号炉	地震の揺動でトリップ地点が稼働したことで、保護継電器が誤動作した。	VI
158	駿河湾 (東海)	制御棒駆動機構モータ制御ユニットの故障警報点検について	5号炉	地震の影響により、予備電源供給停止となり、計測制御系管理区放射線監視装置が、電源不足でも動作継続のトリップにより警報電圧低下となり、制御棒駆動機構モータ制御ユニットが一時停止したことで、RC&S故障警報(モータ制御ユニット故障)警報が点灯した。	VI
159	駿河湾 (東海)	原子炉建屋管理区地区分の変更	5号炉	燃料交換エリア床面の放射性物質の密度を測定したところ、784 cm <sup>2</sup> であり、事業者管理値489 cm <sup>2</sup> を超過したため管理区分を変更した。原因は、原子炉建屋管理区への放射線モニタリング装置が地震の影響で落下し、原子炉建屋全体に散乱したためである。	VI
160	駿河湾 (東海)	計測制御系電圧不足警報電源装置のインバータ一過電流による電圧切替(通常一予備)	5号炉	地震時に所内電圧が上昇したことにより、装置への交流入力電圧上昇が原因となり予備電源へ切り替った。	VI
161	駿河湾 (東海)	原子炉建屋5階(燃料検査管理区区域)燃料交換エリア換気放射線モニタ指示の一時的中	5号炉	地震の際により燃料検査管理区区域の放射線モニタ検出器が、燃料プール表面からの放射線量率が増加したため、燃料交換エリア換気放射線モニタの警報が点灯した。	VI
162	駿河湾 (東海)	燃料プール水の放射線の上昇	5号炉	燃料プール水の放射線が通常値の約10倍程度に上昇した。原因は他事象(No.188)と同様。	VI
163	駿河湾 (東海)	原子炉建屋3階(燃料検査管理区区域)燃料プール冷却水浄化系ポンプの放射線モニタ指示の上昇	5号炉	燃料プール冷却水浄化系ポンプの放射線モニタの指示が増加した。原因は他事象(No.188)と同様。	VI
164	駿河湾 (東海)	非常用ガス処理系(B)放射線モニタ下電点灯	5号炉	燃料プール冷却水浄化系ポンプの放射線モニタの指示が増加したことにより、モニタ指示が一時的中となり下電が点灯した。	VI
165	駿河湾 (東海)	非常用ガス処理系(B)排気消音器の吸音材カバ一腐食金属等の外れ	5号炉	原子炉建屋5階(燃料検査管理区区域)に設置している非常用ガス処理系消音器の吸音材カバ一腐食金属の一部が外れ、一部のカバ一にずれが生じた。主要原因は地震による吸音材の脱落と地震の影響が原因である。	III、VI
166	東北地方 太平洋沖地震 (東海第二)	非常用予備電源ポンプの自動停止について	-	取水口の南北に設置されている海水ポンプのうち、北側のポンプへの電源による海水流入のため、非常用予備電源ポンプ2C相海水ポンプ電機が自動停止したことから、D&Gが使用不能となった。	VI
167	東北地方 太平洋沖地震 (東海第二)	125V蓄電池2B室における溢水について	-	地震に伴う非常用電源の停電により閉じなっていた放射線モニタポンプの電源が復旧したことにより、海水がポンプに流入し、ポンプが停止した。また、停電により当該ポンプの制御電源が喪失したことによりポンプが停止した。さらに、当該ポンプの電源が復旧したことで、当該ポンプの運転による海水流入によりポンプ内に溜まった水がポンプの駆動に悪影響を及ぼした。	VI
168	東北地方 太平洋沖地震 (東海第二)	専ら第二発電所 固体検査物貯蔵用サイトベンカ燃料水取敢	-	燃料検査物貯蔵用サイトベンカ燃料水取敢が、燃料プールから燃料水を汲み上げた。	VI
169	東北地方 太平洋沖地震 (東海第二)	D10床及び機器レンサンプレベルスイッチの故障	-	地震により原子炉自動停止および燃料検査管理区区域の燃料検査管理区内の機器レンサンプレベルスイッチが動作しなかった。原因は、当該スイッチが動作しなかったため、当該レンサンプレベルスイッチが動作しなかったことによる影響が原因である。	VI
170	東北地方 太平洋沖地震 (東海第二)	7B機器レンサンプレベルからの水漏れ	-	タービン建屋機器レンサンプレベル(B)機器が故障した状態で、電源給水ポンプが動作したことにより、水漏れが発生した。	VI
171	東北地方 太平洋沖地震 (東海第二)	主要圧力調整器(2A、2B)高圧警報からの動作	-	地震により主要圧力調整器(2A、2B)内の検知油の油面が変動したことにより、高圧警報が動作した。原因は、検知油が減少したためである。	VI

震害被害発生原因： I：地震の揺動による原因 II：震動間の相対変位による原因 III：震動間の相対変位による原因 IV：使用済燃料ピットスロッシングによる溢水 V：その他(原因の不明)

原子力発電所における地震被害事例の要因整理 (16/17)

No.	対象機器 (対象炉)	種名	号炉	地震被害事象および発生原因の概要	地震被害 発生要因
172	東北地方 本庄洋沖地震 (震度第2)	津波による屋外機器の漏水(圧重取離以外)	—	津波によりOWP潤滑水ポンプ等の、多数の屋外設備が漏水した。	VI
173	東北地方 本庄洋沖地震 (震度第2)	津波による取水口電気制御室の損傷	—	津波・津波により、取水口電気制御室(室、シャッター)に漏水、歪みが発生した。	III、VI
174	東北地方 本庄洋沖地震 (震度第2)	R/B LOWサンプのオーバーフロー	1号炉	LOWサンプからオーバーフローし、サンピット内に漏えいした。	VI
175	東北地方 本庄洋沖地震 (震度第2)	R/B SDサンプのオーバーフロー	1号炉	SDサンプからオーバーフローし、原子炉建屋R/BFへ漏えいした。	VI
176	東北地方 本庄洋沖地震 (震度第2)	R/B LOWサンプのオーバーフロー	2号炉	LOWサンプからオーバーフローし、サンピット内に漏えいした。	VI
177	東北地方 本庄洋沖地震 (震度第2)	R/B LOWサンプのオーバーフロー	2号炉	LOWサンプからオーバーフローし、サンピット内に漏えいした。	VI
178	東北地方 本庄洋沖地震 (震度第2)	R/B SDサンプのオーバーフロー	3号炉	SDサンプからオーバーフローし、原子炉建屋R/BFへ漏えいした。	VI
179	東北地方 本庄洋沖地震 (震度第2)	R/B LOWサンプのオーバーフロー	4号炉	LOWサンプからオーバーフローし、サンピット内に漏えいした。	VI
180	東北地方 本庄洋沖地震 (震度第2)	サイトハバカ貯蔵プールのスロッシング <sup>1)</sup> による溢水	—	地震によるスロッシングにより、放射性物質を含む使用済燃料プールへ海水が溢水した。	VI
181	東北地方 本庄洋沖地震 (震度第2)	電源盤の海水による機能喪失	1号炉	海水が電源盤の内部へ海水が溢水し、絶縁抵抗が低下したことにより電源供給が不能となった。	VI
182	東北地方 本庄洋沖地震 (震度第2)	制御盤の海水による機能喪失	1号炉	海水が制御盤の内部へ海水が溢水し、機能喪失した。	VI
183	東北地方 本庄洋沖地震 (震度第2)	各種ポンプモーターの海水による機能喪失	1号炉	各種ポンプのモーターの内部へ海水が溢水し、絶縁抵抗が低下したことにより使用不能となった。	VI
184	東北地方 本庄洋沖地震 (震度第2)	チーゼル発電機の海水による機能喪失	1号炉	チーゼル発電機や駆動用機器の内部へ海水が溢水し、絶縁抵抗が低下したことにより使用不能となった。	VI
185	東北地方 本庄洋沖地震 (震度第2)	電源盤の海水による機能喪失	2号炉	海水が電源盤の内部へ海水が溢水し、絶縁抵抗が低下したことにより電源供給が不能となった。	VI

1) 地震による揺動による原因。 II：建物間の相対変位による原因。 III：建物間の相対変位による原因。 IV：初期の相対変位による原因。 V：使用済燃料プールへ海水が溢水した。 VI：その他(原因の不明)

原子力発電所における地震被害事例の要因整理 (17/17)

No.	対象地震 (発電所)	件名	号炉	地震被害事象および発生要因の概要	地震被害 発生要因
186	東北地方 太平洋沖地震 (福島第二)	各種ポンプモーターの浸水による機能喪失	2号炉	各種ポンプのモーターの内部へ海水が浸入し絶縁抵抗が低下したことにより使用不能となった。	VI
187	東北地方 太平洋沖地震 (福島第二)	電源盤の浸水による機能喪失	3号炉	海水が電源盤の内部へ浸入し絶縁抵抗が低下したことにより電源供給が不能となった。	VI
188	東北地方 太平洋沖地震 (福島第二)	各種ポンプモーターの浸水による機能喪失	3号炉	各種ポンプのモーターの内部へ海水が浸入し絶縁抵抗が低下したことにより使用不能となった。	VI
189	東北地方 太平洋沖地震 (福島第二)	電源盤の浸水による機能喪失	4号炉	海水が電源盤の内部へ浸入し絶縁抵抗が低下したことにより電源供給が不能となった。	VI
190	東北地方 太平洋沖地震 (福島第二)	各種ポンプモーターの浸水による機能喪失	4号炉	各種ポンプのモーターの内部へ海水が浸入し絶縁抵抗が低下したことにより使用不能となった。	VI

地震被害発生要因の分類は、施設の不況状況による閉鎖 Ⅰ、建築物の損傷・変形・落下等 Ⅱ、設備部の損傷・変形・落下等 Ⅲ、電源部の損傷による閉鎖 Ⅳ、機器の損傷による閉鎖 Ⅴ、使用調整員ヒットミスロッキングによる閉鎖 Ⅵ、その他（原因の届出に  
て記載されていない）の分類による。



東北地方太平洋沖地震時の女川原子力発電所における地震被害事例の要因整理 (2/4)

No.	件名	号炉	地震被害および発生原因の概要	地震被害発生要因
20	燃料交換機制御室内の地上操作装置落下	3号炉	燃料交換機制御室内の地上操作装置が、地震の影響により机上から床面に落下し、電子部が破損した。	Ⅲ
21	燃料交換機配線ケーブルの断線	3号炉	燃料交換機ケーブル配線装置のうち、ケーブル支保具が地震の揺れによってグライドレールから脱落した。	Ⅲ
22	燃料交換機ケーブル配線装置のケーブル断線	3号炉	地震の影響により、ケーブル配線装置のケーブルにおいて、ケーブル固定しているケーブル固定金具の固定が緩み、ケーブル断線が発生した。	Ⅲ
23	3号機送電機ケーブル断線の損傷	3号炉	地震の影響により、ケーブル固定金具の固定が緩み、ケーブル断線が発生した。	Ⅲ
24	3号機送電機ケーブル断線の損傷	その他	地震の影響により、ケーブル固定金具の固定が緩み、ケーブル断線が発生した。	Ⅲ、Ⅳ
25	当社モニタリングシステム(4号)の電源および伝送回路停止に伴う欠測	その他	地震の影響により、モニタリングシステム(4号)の電源および伝送回路停止に伴う欠測が発生した。	Ⅲ
26	モニタリングシステム(チャンネル)番号交換機の故障に伴う指示不良	その他	地震の影響により、モニタリングシステム(チャンネル)番号交換機の故障に伴う指示不良が発生した。	Ⅲ
27	3号機送電機ケーブル断線の損傷	その他	地震の影響により、ケーブル固定金具の固定が緩み、ケーブル断線が発生した。	Ⅲ
28	燃料交換機制御室内コンクリート壁の剥離	その他	燃料交換機制御室内のコンクリート壁が地震の影響により剥離した。また、床の損傷は基礎部分にも及びており、この損傷が部分的に拡大したことによる影響が考えられる。	Ⅲ

地震被害発生原因： I：地震の揺れによる損傷、II：建物内の構造物の損傷による損傷、III：建物内の構造物の損傷による損傷、IV：地震の揺れによる損傷、V：地震の揺れによる損傷、VI：その他（地震の揺れによる損傷以外の原因）






東北地方太平洋沖地震時の女川原子力発電所における地震被害事例の要因整理 (4/4)

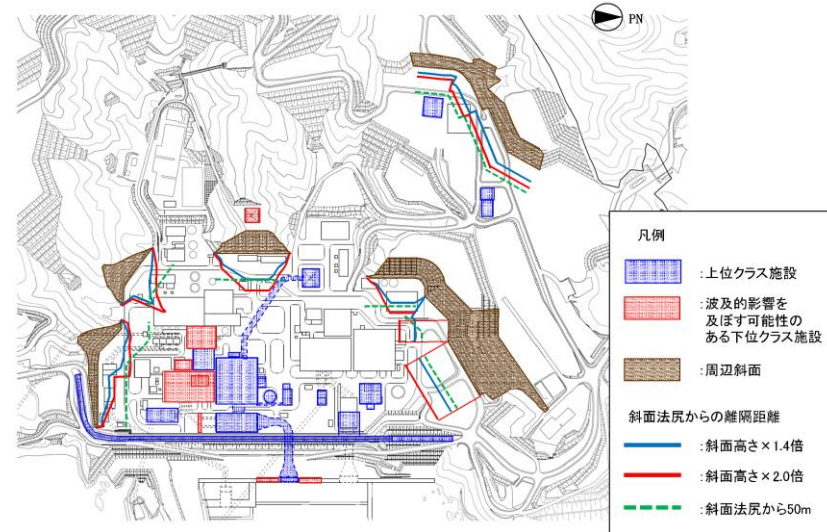
No.	件名	号炉	地震被害事象および発生要因の概要	地震被害発生要因
41	家任監視任員の油断発動に伴う動作	3号炉	3月11日の地震により主要圧力6箇所の監視者が動作した。また、4月1日の余震により、主要圧力4箇所、炉内家任係1箇所の監視者が動作した。監視者が動作した原因は、地震の揺れにより家任係内の配管の揺動が原因と見られ、内圧が上昇したため。	VI
42	燃料取扱エリア燃料モニタ(A)記録計の指示不良	3号炉	燃料取扱エリア燃料モニタ(A)指示値に一時的不正常な変動が確認されたが、震害に異常はなかったため、当該記録計の指示不良である。	VI
43	125V屋上母線側の地絡(計4件発生)	3号炉	以下の発動において地絡発動が発生した。 1. 家任排水ポンプ(A)制御回路 2. 家任排水ポンプ(B)制御回路 3. 家任排水ポンプ(C)制御回路 1, 2, 3の地絡は同一原因によるものと考えられる。	VI
44	当社モニタリングシステム(4機)の作業者および巡回係停止に伴う欠測	その他	地震・津波の影響により、社連生体側の配管設備および圧力測定装置が破損したため、モニタリングシステム(4機)が欠測した。	III, VI
45	排水温度モニタリング装置の作業者による確認に伴う全周欠測	その他	津波により、取水水口付近に設置している排水温度モニタリング装置が破損したため、予一が巡回設備が破損し予一が欠測した。	VI

地震被害発生原因： I：地震の揺れによる設備の損傷・破損・落下等 IV：異動設備の損傷 V：使用設備のソフトウェア・ハードウェアの破損 VI：その他（地震の揺れによる設備の破損等、地震の揺れを伴わない I～V以外の要因等）

柏崎刈羽原子力発電所 6/7号炉 (2017.12.20版)	女川原子力発電所 2号炉 (2020.2.7版)	島根原子力発電所 2号炉	備考
<p style="text-align: right;"><u>添付資料4</u></p> <p style="text-align: center;"><u>周辺斜面の崩壊等による施設への影響について</u></p> <p>「上位クラス施設」及び「上位クラス施設への波及的影響をおよぼすおそれのある下位クラス施設」について、周辺斜面の崩壊等による影響について検討した。なお、下位クラス施設については、「6. 下位クラス施設の検討結果」に基づき抽出された施設とする。</p> <p>周辺斜面との離隔距離を考慮して、耐震評価の対象とすべき斜面のスクリーニングを行う。周辺斜面としては、切土及び盛土斜面を対象とし、離隔距離の考慮については、「原子力発電所耐震設計技術指針 JEAG4601-2015」及び「原子力発電所の基礎地盤及び周辺斜面の安定性評価技術」、「宅地防災マニュアルの解説」を参考とし、周辺斜面との離隔距離が、「斜面高さの1.4倍もしくは50m」もしくは「斜面高さの2倍(上限50m)」が確保されていれば、評価対象斜面ではないと評価する。</p> <p>第1図に敷地平面図を示す。「上位クラス施設」としては、「6, 7号炉軽油タンク及び5号炉原子炉建屋内緊急時対策所(5号炉原子炉建屋)」が、「上位クラス施設への波及的影響をおよぼすおそれのある下位クラス施設」としては、「5号炉主排気筒」が周辺斜面と比較的距離が近い。第2図に5号, 6号及び7号炉原子炉建屋周辺の周辺斜面を示す。この結果から、「上位クラス施設」及び「上位クラス施設への波及的影響をおよぼすおそれのある下位クラス施設」と周辺斜面には、十分な離隔距離が確保されており、敷地内には評価対象となる斜面はない。</p>	<p style="text-align: right;"><u>添付資料3</u></p> <p style="text-align: center;"><u>周辺斜面の崩壊等による上位クラス施設への影響</u></p> <p>1. 周辺斜面からの離隔距離</p> <p>「上位クラス施設」及び「上位クラス施設への波及的影響をおよぼすおそれのある下位クラス施設」について、周辺斜面の崩壊等による影響について検討した。なお、下位クラス施設については、「6. 下位クラス施設の検討結果」に基づき抽出された施設とする。</p> <p>上位クラス施設と周辺斜面との離隔距離を考慮して、耐震評価の対象とすべき斜面のスクリーニングを行う。離隔距離を考慮するに当たっては、「原子力発電所耐震設計技術指針 JEAG4601-1987」、「原子力発電所の基礎地盤及び周辺斜面の安定性評価技術」及び「宅地防災マニュアルの解説」を参考とし、上位クラス施設と周辺斜面との離隔距離が、「斜面高さの1.4倍若しくは50m」又は「斜面高さの2倍(上限50m)」が確保されていれば、評価対象斜面ではないと評価する。</p> <p>添付3-1図に示す敷地平面図のとおり、「上位クラス施設」及び「上位クラス施設へ波及的影響をおよぼすおそれのある下位クラス施設」と周辺斜面には、十分な離隔が確保されており、敷地内には評価対象となる斜面はない。よって、周辺斜面の崩壊等により、上位クラス施設の安全機能が損なわれることはない。</p>	<p style="text-align: right;"><u>添付資料3</u></p> <p style="text-align: center;"><u>周辺斜面の崩壊等による施設への影響について</u></p> <p>1. 評価方針</p> <p>「基礎地盤及び周辺斜面の安定性評価に係る審査ガイド」に準拠し、上位クラス施設の周辺斜面の地震時の安定性評価(斜面のすべり)を実施する。</p> <p>安定性評価については、上位クラス施設の周辺斜面が、耐震重要施設及び常設重大事故等対処施設の周辺斜面と同一であることから、「島根原子力発電所2号炉 耐震重要施設及び常設重大事故等対処施設の基礎地盤及び周辺斜面の安定性評価」において示す。</p>	<p>・対象施設の相違</p> <p><b>【柏崎6/7, 女川2】</b></p> <p>柏崎6/7, 女川2では、上位クラス及び下位クラス施設と斜面との離隔距離の観点から、評価対象斜面がないとしているが、島根2号炉は離隔距離が確保されていない斜面が存在するため記載が異なる</p> <p>離隔距離が確保されていない斜面について、すべり安定性評価を実施するため、「島根原子力発電所2号炉耐震重要施設及び常設重大事故等対処施設の基礎地盤及び周辺斜面の安定性評価」の参照を記載</p>



第1図 敷地平面図

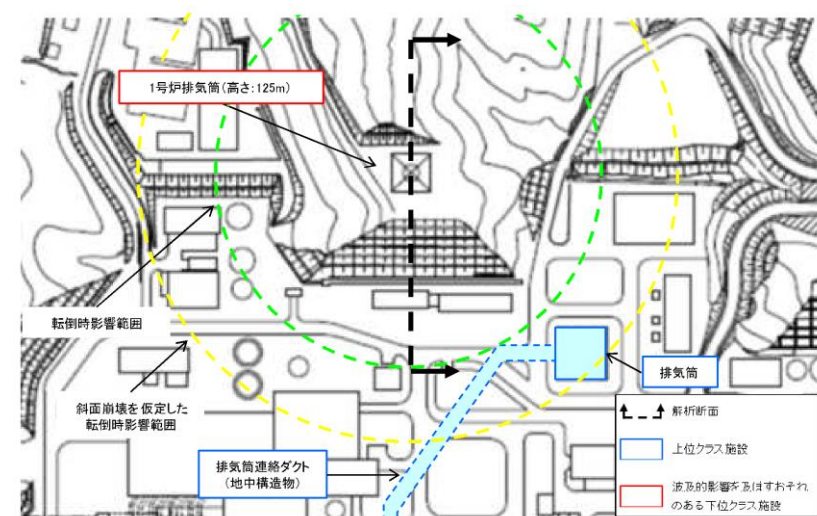


添付 3-1 図 敷地平面図

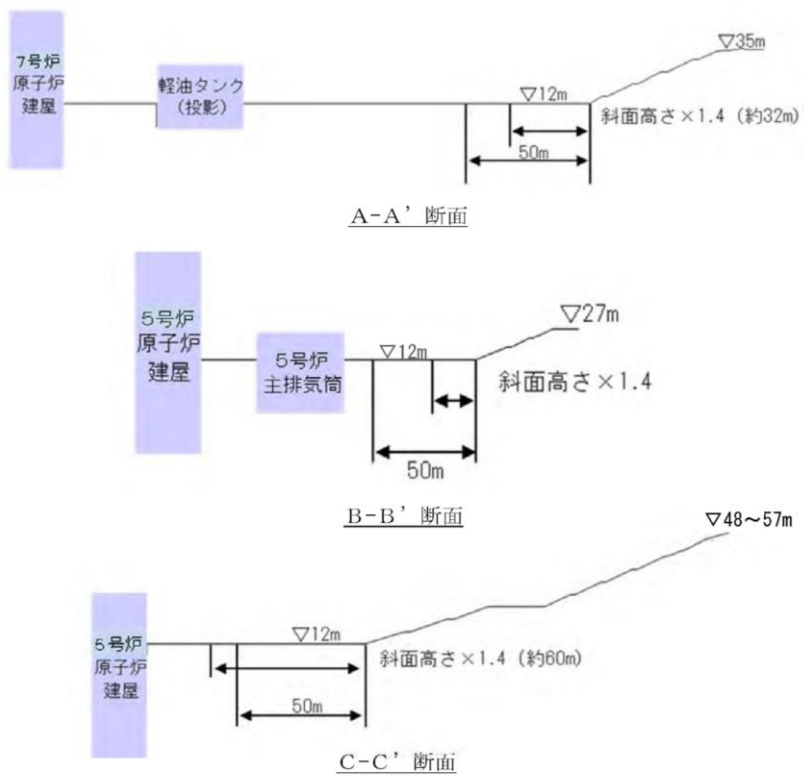

2. 1号炉排気筒下斜面の安定性評価

1号炉排気筒下斜面の崩壊を仮定した場合、転倒時の影響範囲が排気筒まで到達することから、基準地震動  $S_s$  に対する当該斜面の安定性を確認する。

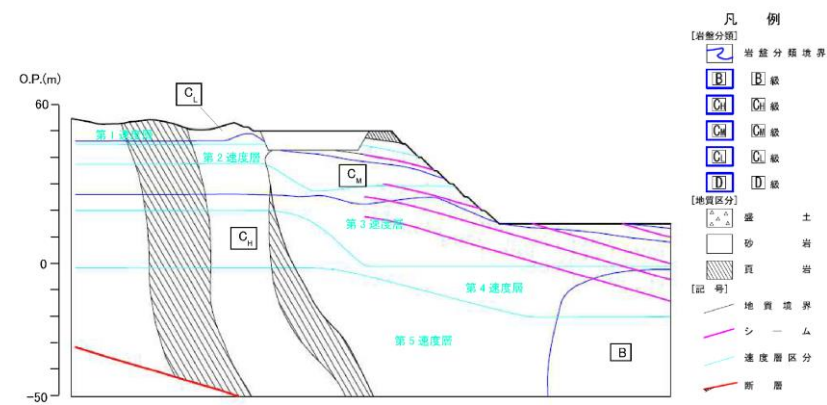
評価対象とする斜面の断面位置を添付 3-2 図に、地質断面図を添付 3-3 図に示す。斜面の安定性については、基準地震動  $S_s$  に基づく二次元有限要素法解析を行い、算定されるすべり安全率が 1.2 を上回ることを確認する。



添付 3-2 図 評価断面位置

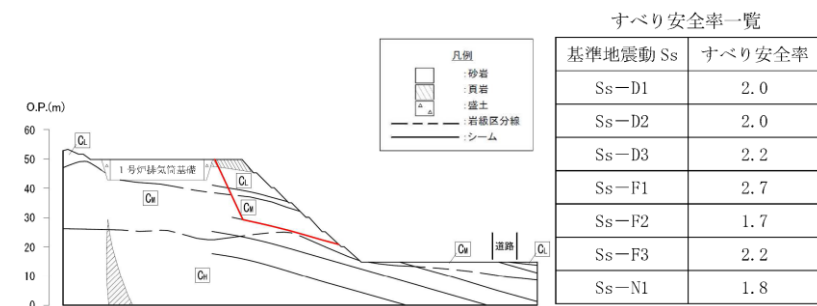


第2図 5号, 6号及び7号炉原子炉建屋周辺の周辺斜面




添付 3-3 図 地質断面図

評価結果を添付 3-4 図に示す。すべり安全率は 1.2 以上を確保しており, 斜面の安定性を確認した。

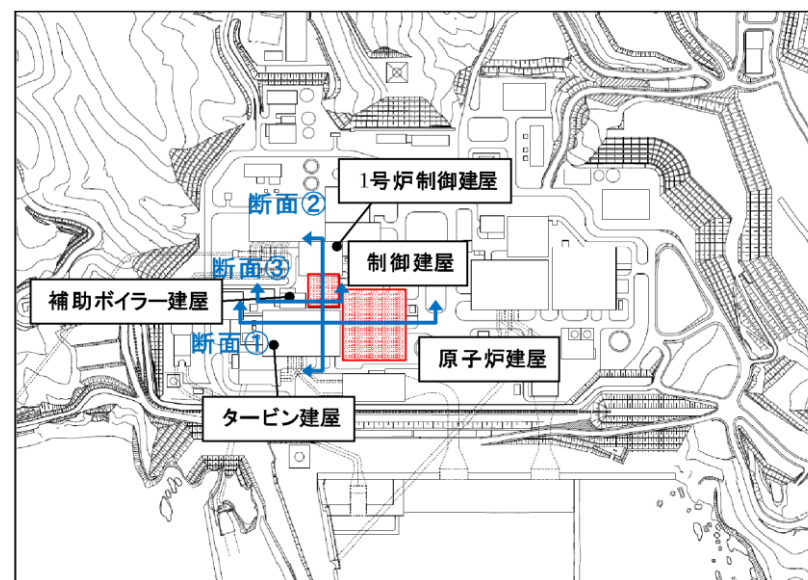


添付 3-4 図 すべり安定性評価結果

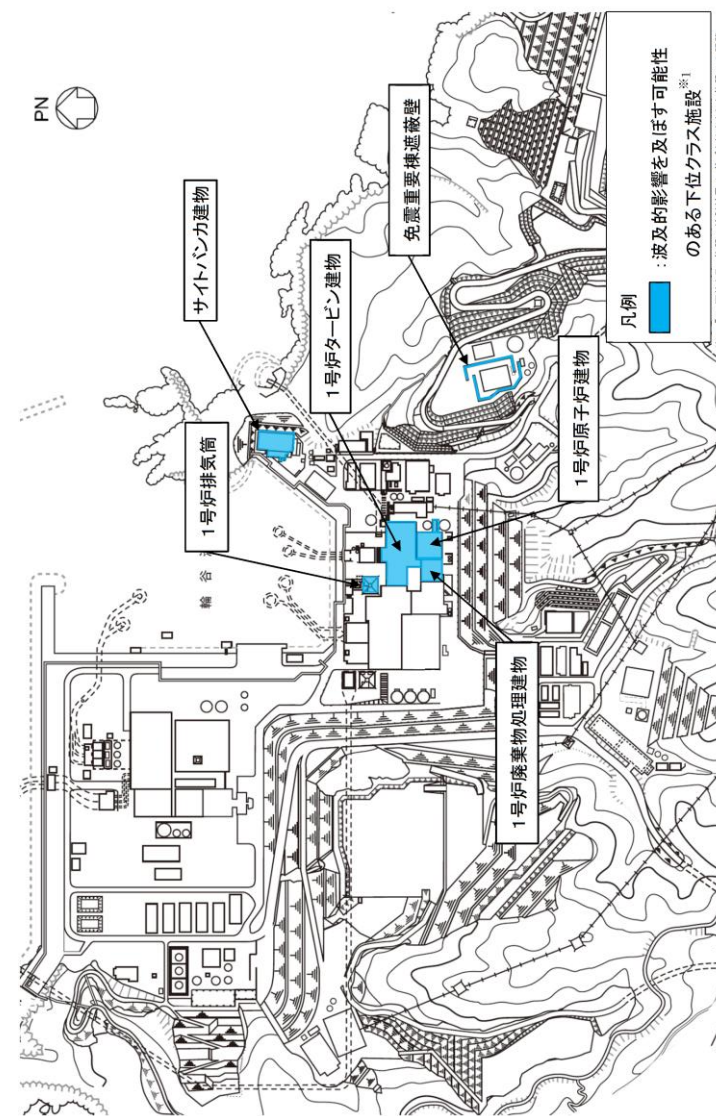
柏崎刈羽原子力発電所 6 / 7号炉 (2017.12.20版)	女川原子力発電所 2号炉 (2020.2.7版)	島根原子力発電所 2号炉	備考
<p style="text-align: right;"><u>添付資料5</u></p> <p><u>上位クラス施設に隣接する下位クラス施設の支持地盤について</u></p> <p>本資料では、柏崎刈羽原子力発電所6号及び7号炉において、上位クラス施設に隣接する下位クラス施設の支持地盤の状況について確認を行う。</p> <p>発電所敷地内における下位クラス施設の配置を第1図に、各下位クラス施設の接地状況を第2図～第10図に示す。</p> <p>5号炉主排気筒については、第2図より、6号炉原子炉建屋と連続した岩盤（西山層）に杭を介して支持されていることを確認した。</p> <p>5号炉タービン建屋については、第3図より、6号炉タービン建屋と連続した岩盤（西山層）に支持されていることを確認した。</p> <p>6号炉CO2ボンベ建屋及び6号炉連絡通路については、第4図、第5図より、マンメイドロック（MMR）を介して岩盤（西山層）に支持されていることを確認した。</p> <p>サービス建屋については、第6図より、大部分が岩盤（西山層）に支持されており、一部が更新統（古安田層）に支持されていることを確認した。</p> <p>5号炉サービス建屋については、第7図より、地盤改良土を介して更新統（古安田層）に支持されていることを確認した。</p> <p>5号炉連絡通路については、第8図より、マンメイドロック（MMR）を介して更新統（古安田層）に支持されていることを確認した。</p> <p>5号炉格納容器圧力逃がし装置基礎については、第9図より、5号炉原子炉建屋内緊急時対策所と連続した岩盤（西山層）に杭を介して支持されていることを確認した。</p> <p>5号炉主排気モニタ建屋については、第10図より、埋め戻し土に支持されていることを確認した。</p>	<p style="text-align: right;"><u>添付資料4</u></p> <p><u>上位クラス施設に隣接する下位クラス施設の支持地盤について</u></p> <p>本資料では、女川原子力発電所2号炉において、上位クラス施設に隣接する下位クラス施設の支持地盤の状況について確認を行う。</p> <p>発電所敷地内における下位クラス施設の配置を添付4-1図に、各下位クラス施設の接地状況を添付4-2図～添付4-4図に示す。</p> <p>2号炉タービン建屋については、添付4-2図及び添付4-3図より、MMRを介して2号炉原子炉建屋及び2号炉制御建屋と連続した岩盤に支持されていることを確認した。</p> <p>2号炉補助ボイラー建屋については、添付4-4図により、MMRを介して2号炉制御建屋と連続した岩盤に支持されていることを確認した。</p> <p>1号炉制御建屋については、添付4-3図より、MMRを介して2号炉制御建屋と連続した岩盤に支持されていることを確認した。</p>	<p style="text-align: right;"><u>添付資料4</u></p> <p><u>上位クラス施設に隣接する下位クラス施設の支持地盤について</u></p> <p>本資料では、島根原子力発電所2号炉において、上位クラス施設に隣接する下位クラス施設の支持地盤の状況について確認を行う。</p> <p>発電所敷地内における下位クラス施設の配置を第1図に、下位クラス施設の接地状況を第2図～第5図に示す。</p> <p>1号炉排気筒については、第2図より、一部マンメイドロック（MMR）を介して堅固な岩盤に支持されていることを確認した。</p> <p>サイトバンカ建物については、第3図より、堅固な岩盤に直接支持されていることを確認した。</p> <p>1号炉原子炉建物については、第4図より、堅固な岩盤に直接支持されていることを確認した。</p> <p>1号炉タービン建物については、第4図より、一部マンメイドロック（MMR）を介して堅固な岩盤に支持されていることを確認した。</p> <p>1号炉廃棄物処理建物については、第4図より、堅固な岩盤に直接支持されていることを確認した。</p> <p>免震重要棟遮蔽壁については、第5図より、堅固な岩盤に直接支持されていることを確認した。</p>	<p>・対象施設の相違</p> <p><b>【柏崎6/7, 女川2】</b></p> <p>島根2号炉における地盤の不等沈下による影響が想定される下位クラス施設を抽出している</p>



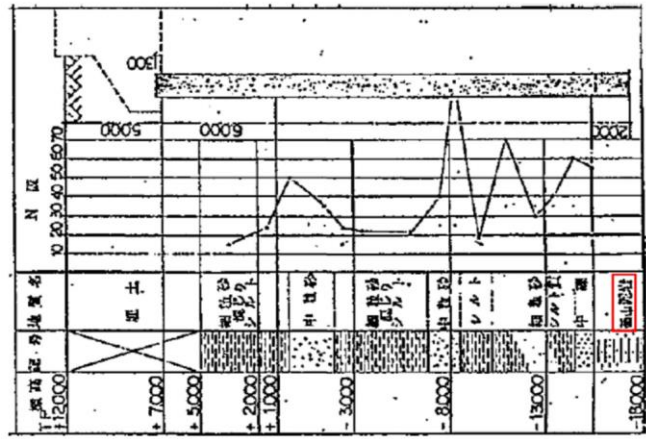
第1図 柏崎刈羽原子力発電所 建屋外下位クラス施設配置図



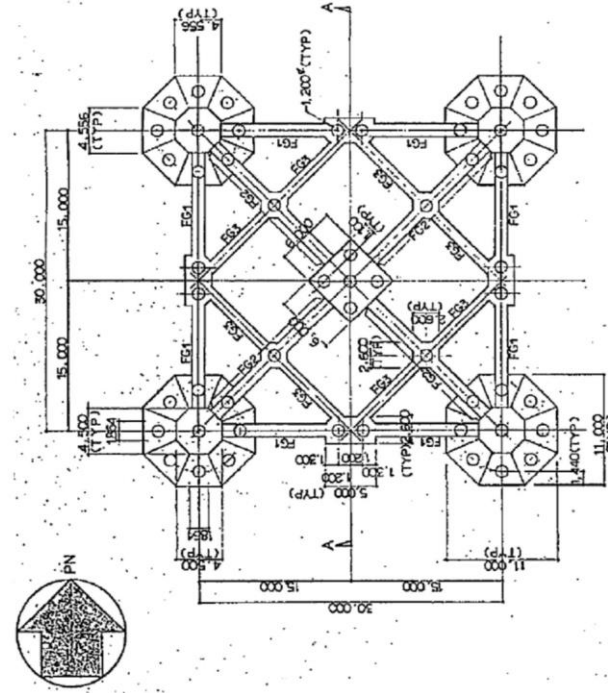
添付 4-1 図 女川原子力発電所 屋外下位クラス施設配置図



第1図 島根原子力発電所 建屋外下位クラス施設配置図

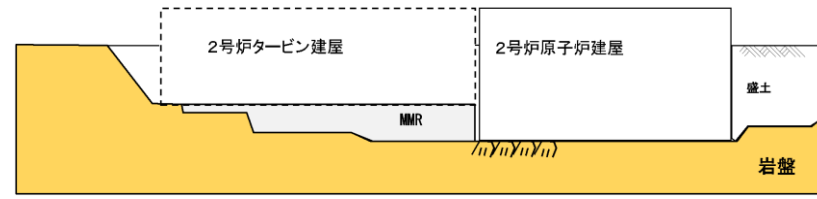


(b) 杭の根入れ状況

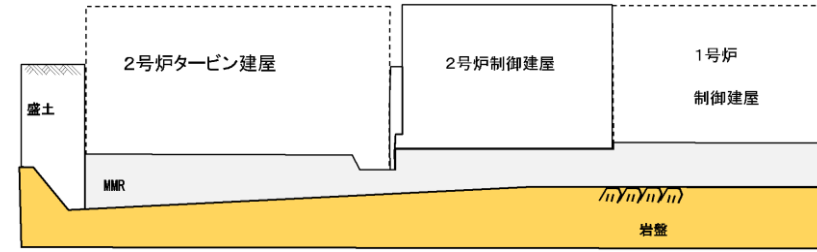


(a) 基礎伏図

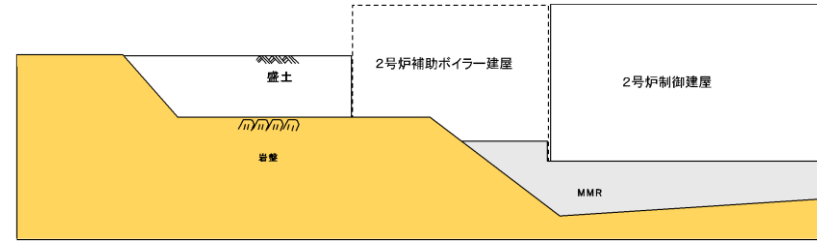
第2図 5号炉主排気筒の接地状況



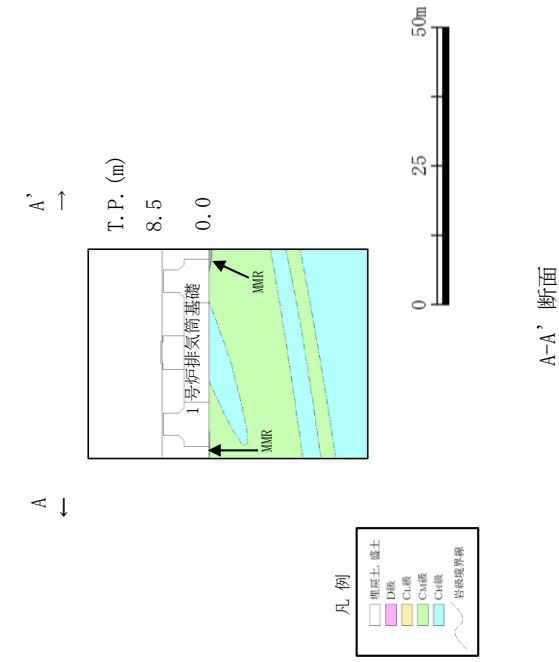
添付4-2図 タービン建屋の接地状況 (第1図 断面①)



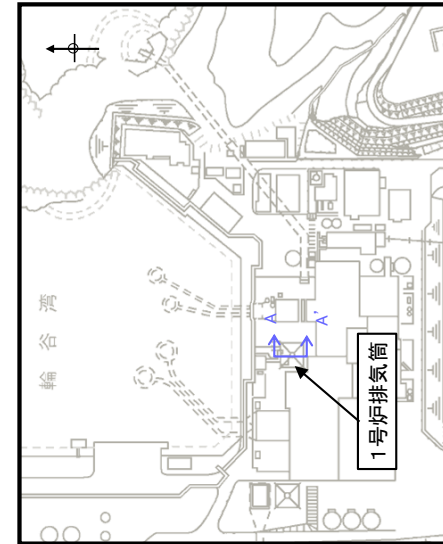
添付4-3図 タービン建屋及び1号炉制御建屋の接地状況 (第1図 断面②)



添付4-4図 補助ボイラー建屋の接地状況 (第1図 断面③)



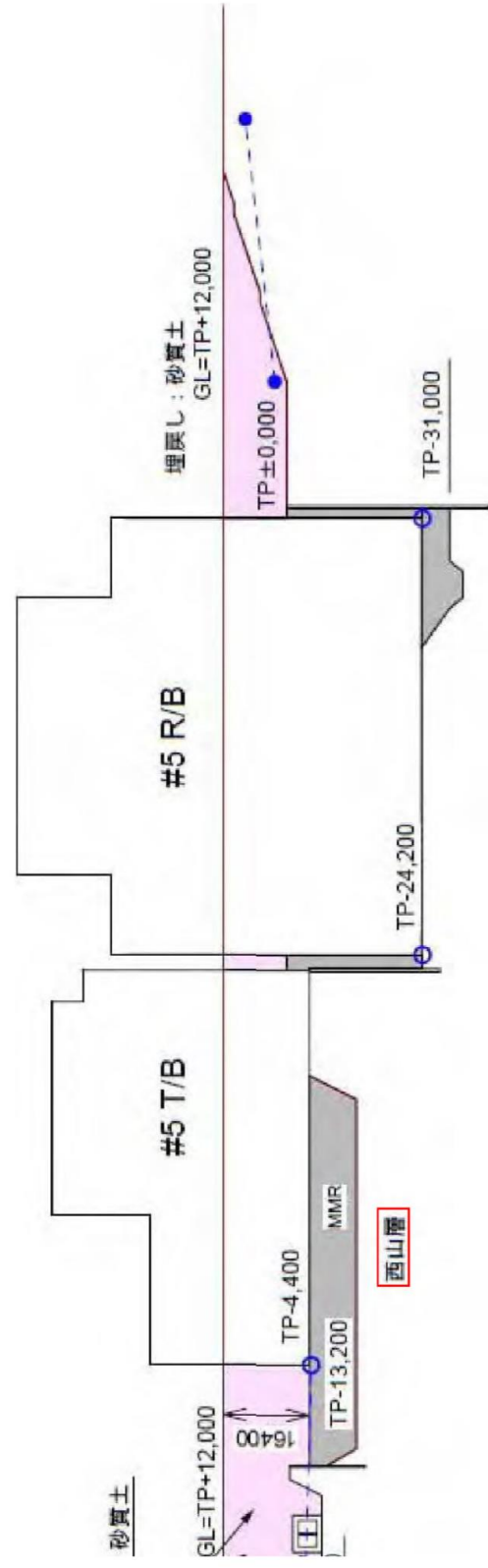
添付4-5図 1号炉排気筒の接地状況 (第1図 断面A-A')



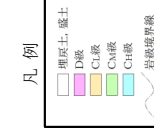
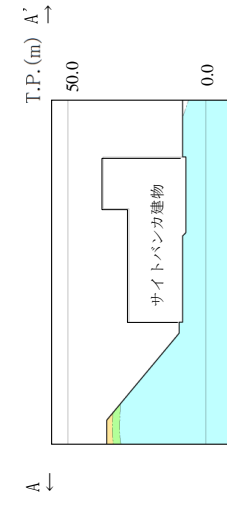
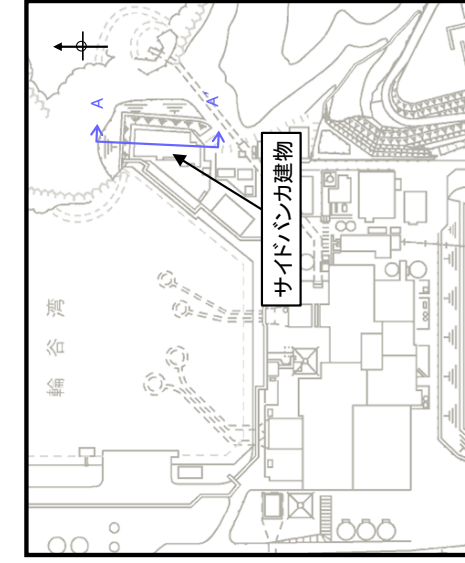
添付4-6図 キーププラン

添付4-6図 キーププラン





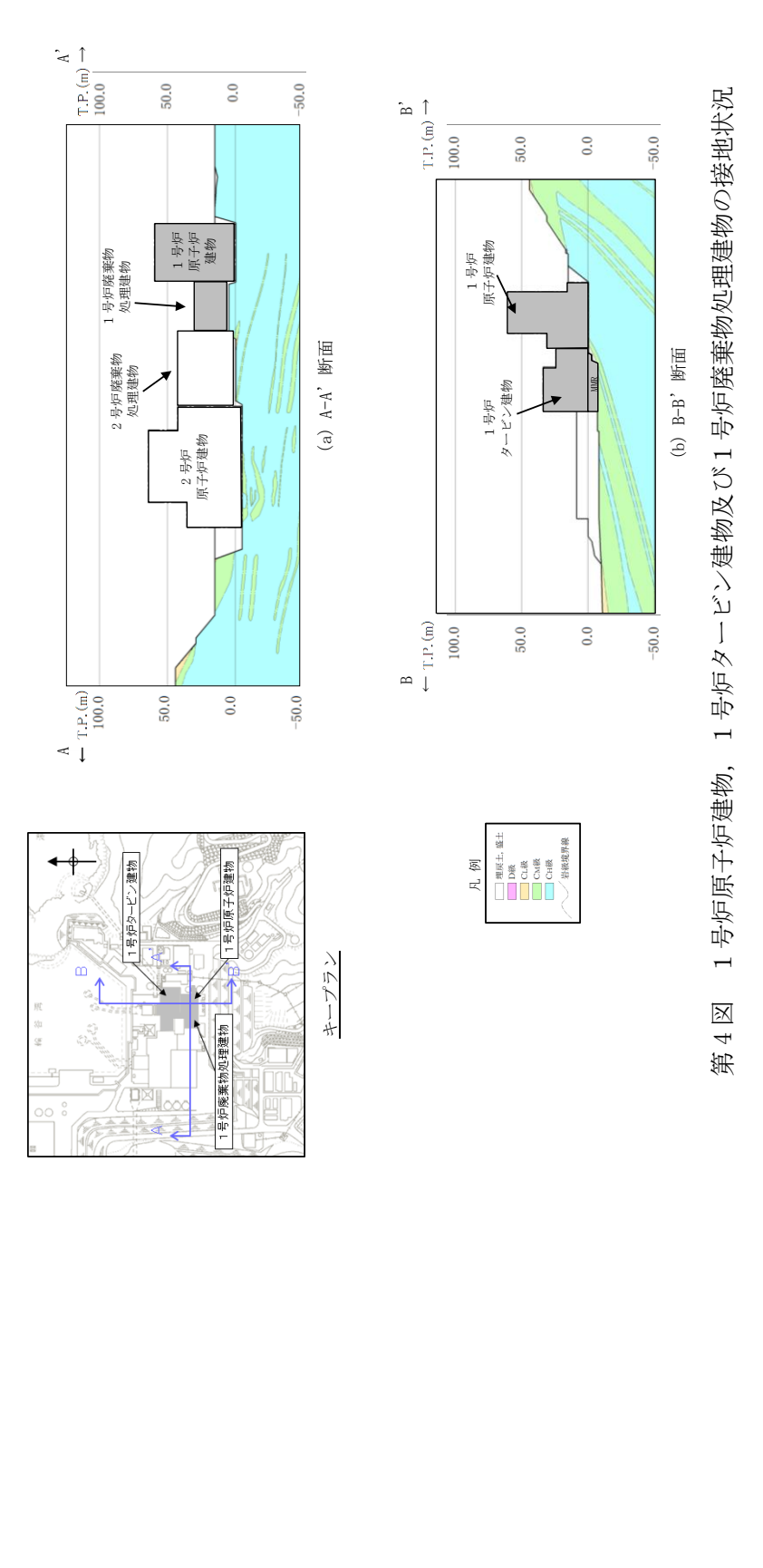

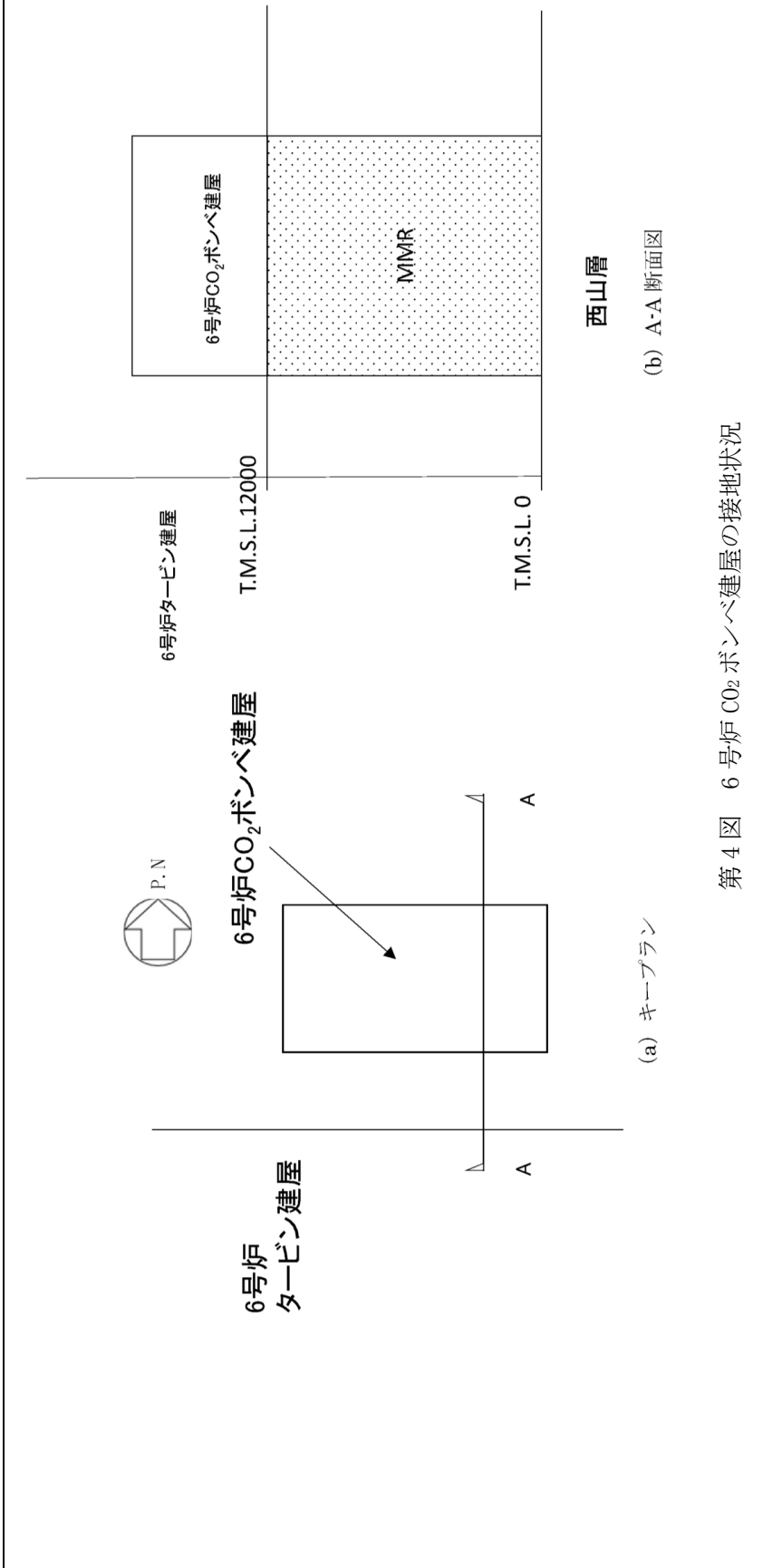
第3図 5号炉タービン建屋の接地状況

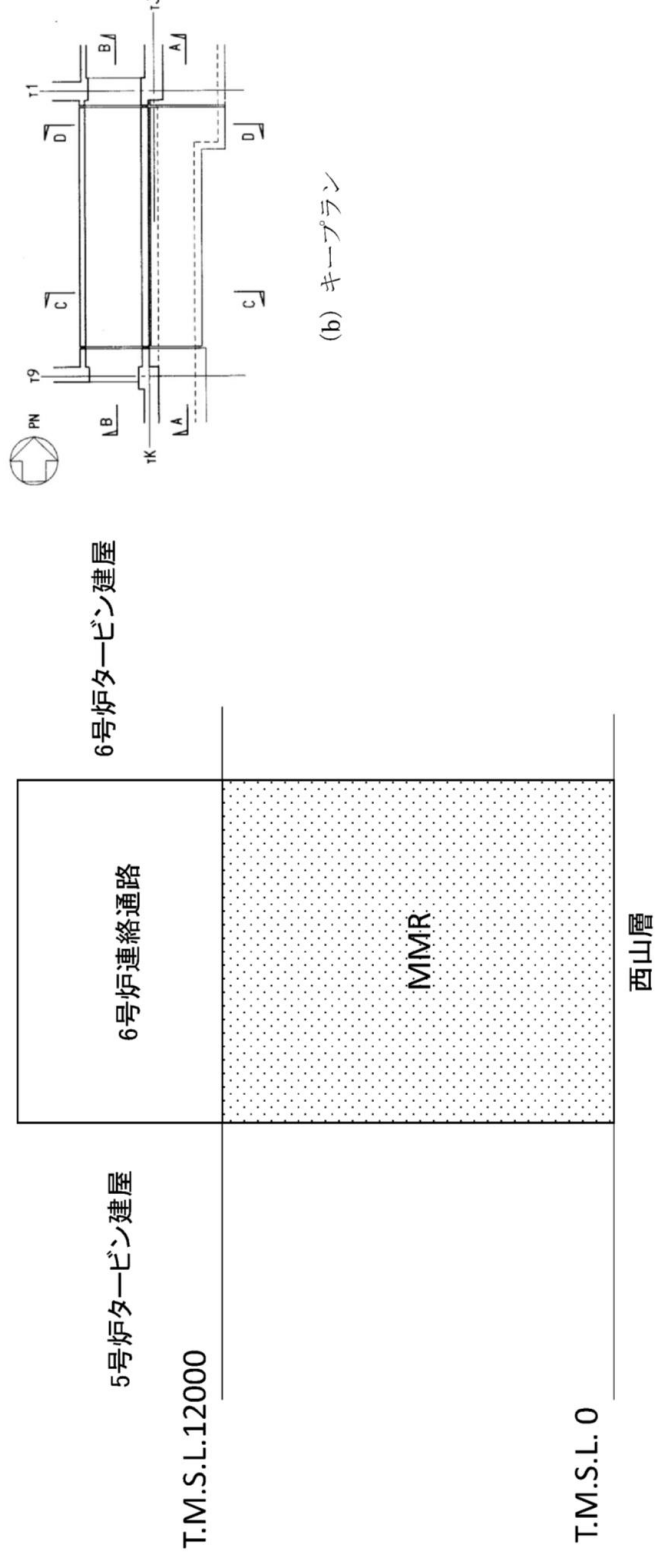


キープラン

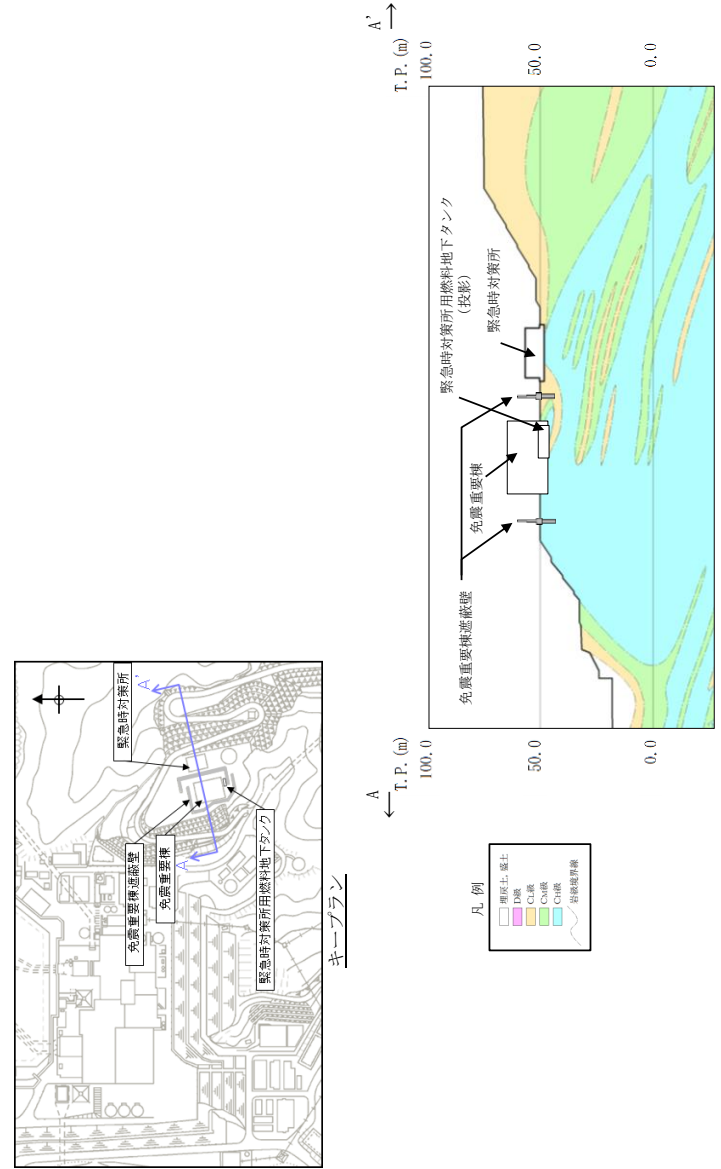
A-A' 断面

第3図 サイトバンカ建物の接地状況

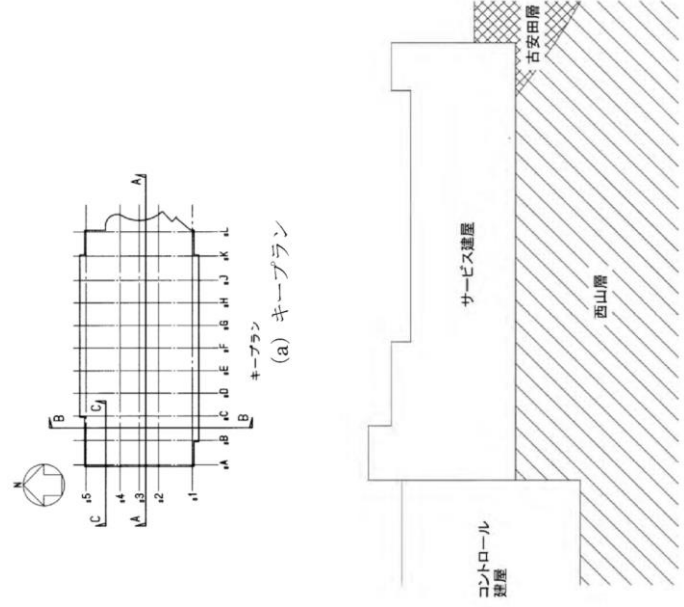




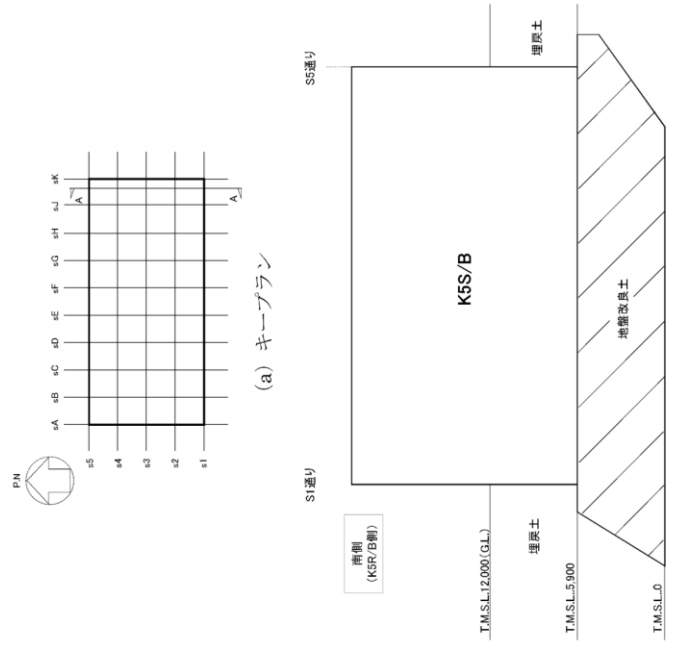
(a) B-B 断面図  
第5図 6号炉連絡通路の接地状況



A-A' 断面  
第5図 免震重要棟遮蔽壁の接地状況



(a) キープラン  
(b) A-A 断面図  
第6図 サービス建屋の接地状況



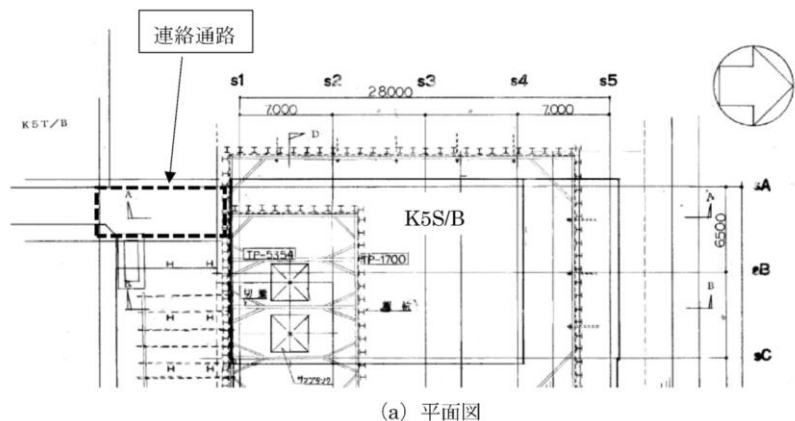
(a) キープラン  
(b) A-A 断面図(南北方向)  
第7図 5号炉サービス建屋の接地状況

柏崎刈羽原子力発電所 6 / 7号炉 (2017. 12. 20 版)

女川原子力発電所 2号炉 (2020. 2. 7 版)

島根原子力発電所 2号炉

備考



(a) 平面図



古安田層

(b) 断面図 (南北方向)

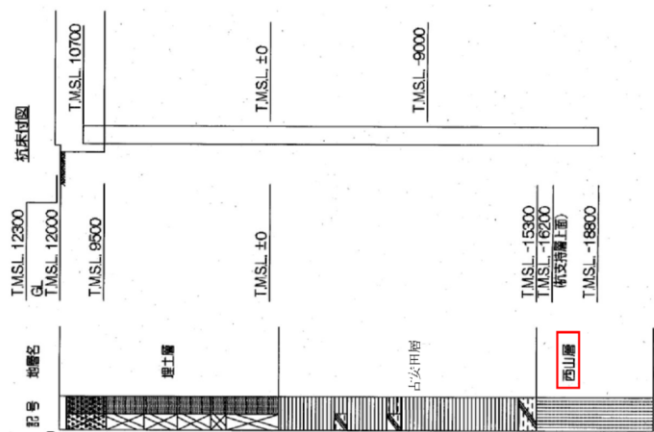
第8図 5号炉連絡通路の接地状況

柏崎刈羽原子力発電所 6 / 7号炉 (2017.12.20版)

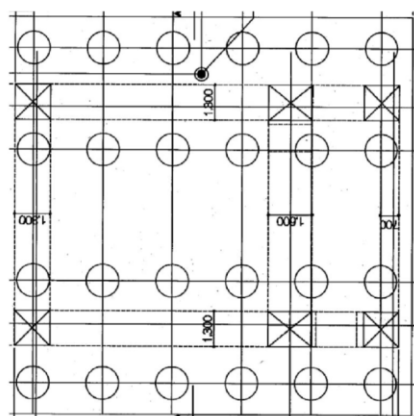
女川原子力発電所 2号炉 (2020.2.7版)

島根原子力発電所 2号炉

備考



(b) 杭の根入れ状況



(a) 基礎伏図

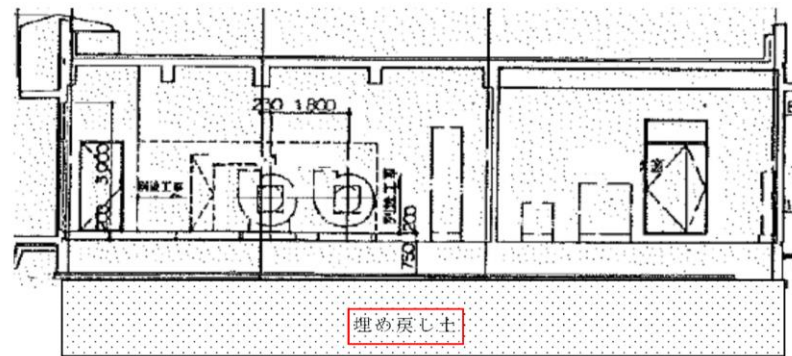
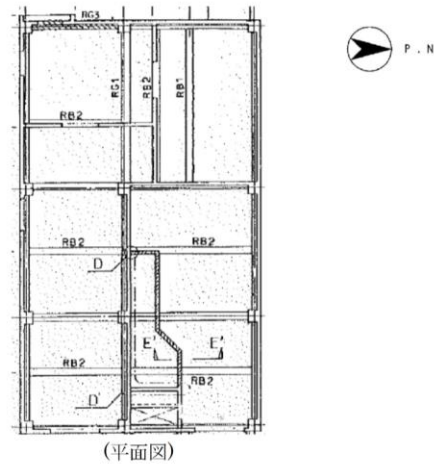
第9図 5号炉格納容器圧力逃がし装置基礎の接地状況

柏崎刈羽原子力発電所 6 / 7号炉 (2017.12.20版)

女川原子力発電所 2号炉 (2020.2.7版)

島根原子力発電所 2号炉

備考



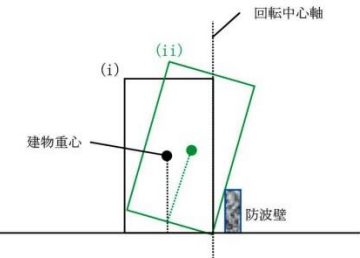
第10図 5号炉主排気モニタ建屋の接地状況

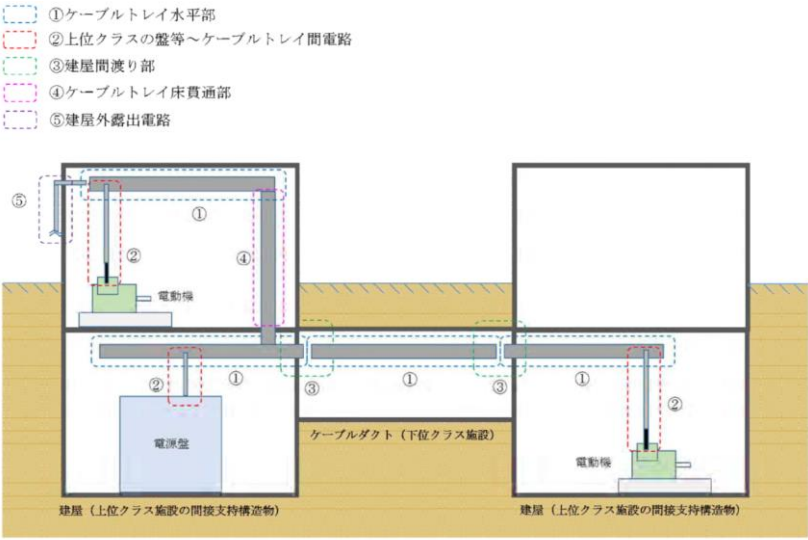
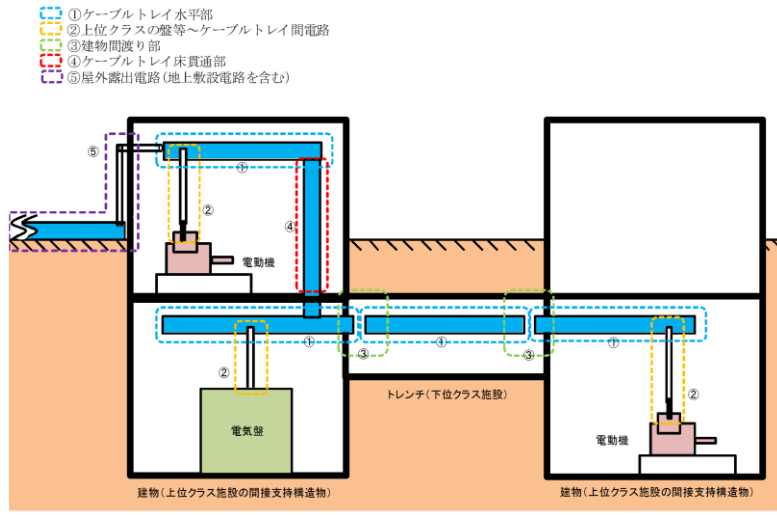
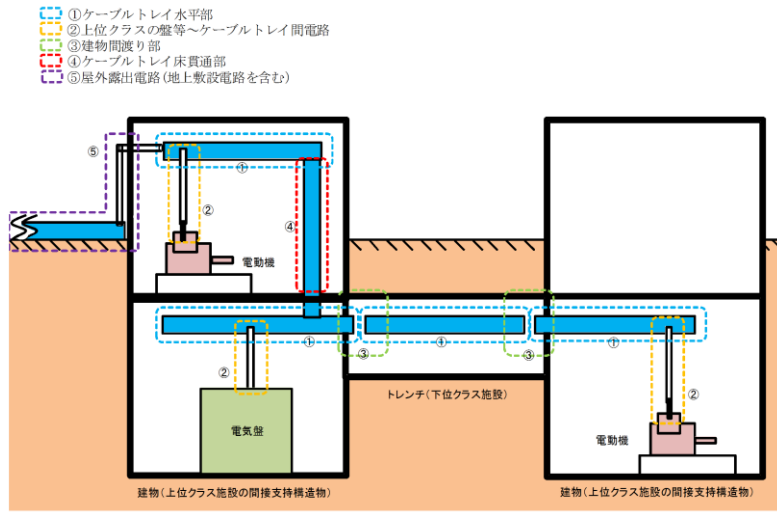
柏崎刈羽原子力発電所 6 / 7号炉 (2017.12.20版)	女川原子力発電所 2号炉 (2020.2.7版)	島根原子力発電所 2号炉	備考
<p style="text-align: right;"><u>添付資料6</u></p> <p>設置予定施設に対する波及的影響評価手法について</p> <p>施設を設置する際に、既設下位クラス施設から受ける波及的影響、及び既設上位クラス施設に与える波及的影響の評価の手法については、以下の通り実施するものとする。</p> <p><u>1. 設置予定施設が上位クラス施設の場合</u>  設置予定施設が上位クラス施設の場合には、当該施設に対して波及的影響を及ぼすおそれのある下位クラス施設を抽出した上で、影響評価を実施する。抽出された下位クラス施設については、「5. 下位クラス施設の抽出及び影響評価方法」に基づき、相対変位又は不等沈下による影響、接続部による影響、建屋内及び建屋外における損傷、転倒及び落下等による影響の観点から、設置予定施設が機能を損なうおそれの有無を確認する。  その結果、設置予定施設が波及的影響により機能を損なうおそれがある場合には、設置予定施設に対して配置の見直し、構造変更等の設計の見直しを行う。設置予定施設の設計にて波及的影響を回避できない場合には、波及的影響を及ぼすおそれのある下位クラス施設に対して耐震強化や移設等の対策を実施する。</p> <p><u>2. 設置予定施設が下位クラス施設の場合</u>  設置予定施設が下位クラス施設の場合には、1. 同様の観点から当該施設が既設上位クラス施設に対して波及的影響を及ぼすおそれの有無を確認する。  その結果、設置予定施設による波及的影響によって既設上位クラス施設の機能を損なうおそれがある場合には、設置予定施設に対して配置の見直し、耐震性の確保等の設計の見直しを行う。</p> <p><u>3. 設置予定の個別設備の対応方針</u>  設置予定施設として例示するが、波及的影響に対する対応方針としては上記方針に従って以下の通り実施する。</p>	<p style="text-align: right;"><u>添付資料5</u></p> <p>設置予定施設及び撤去予定施設に対する波及的影響評価の考え方について</p> <p>施設を設置する際に、既設下位クラス施設から受ける波及的影響及び既設上位クラス施設に与える波及的影響評価については、以下のとおり実施するものとする。また、撤去予定の施設に対する波及的影響評価の考え方についても以下に示す。</p> <p><u>1. 設置予定施設に対する波及的影響評価について</u>  <u>1.1 設置予定施設が上位クラス施設の場合</u>  設置予定施設が上位クラス施設の場合には、当該施設に対して波及的影響を及ぼすおそれのある下位クラス施設を抽出した上で、影響評価を実施する。抽出された下位クラス施設については「5. 下位クラス施設の抽出及び影響評価方法」に基づき、相対変位又は不等沈下による影響、接続部における影響、建屋内及び建屋外における損傷、転倒、落下等による影響の観点から、設置予定施設が機能を損なうおそれの有無を確認する。  その結果、設置予定施設が波及的影響により機能を損なうおそれがある場合には、設置予定施設に対して配置の見直し、構造変更等の設計の見直しを行う。設置予定施設の設計にて波及的影響を回避できない場合には、波及的影響を及ぼすおそれのある下位クラス施設に対して、配置の見直しや耐震性の確保もしくは上位クラス施設への影響確認を行う。</p> <p><u>1.2 設置予定施設が下位クラス施設の場合</u>  設置予定施設が下位クラス施設の場合には、1. 項と同様の観点から当該施設が既設上位クラス施設に対して波及的影響を及ぼすおそれの有無を確認する。  その結果、波及的影響を及ぼすおそれのある施設については、配置の見直しや耐震性の確保もしくは上位クラス施設への影響確認を行う。</p> <p><u>1.3 設置予定の個別設備の対応方針</u>  設置予定施設として以下を例示するが、波及的影響の対応方針としては上記方針に従って設計するものである。</p>	<p style="text-align: right;"><u>添付資料5</u></p> <p>設置予定施設及び撤去予定施設に対する波及的影響評価手法について</p> <p>施設を設置する際に、既設下位クラス施設から受ける波及的影響及び既設上位クラス施設に与える波及的影響評価の手法については、以下のとおり実施するものとする。また、撤去予定の施設に対する波及的影響評価の考え方についても以下に示す。</p> <p><u>1. 設置予定施設に対する波及的影響評価について</u>  <u>1.1 設置予定施設が上位クラス施設の場合</u>  設置予定施設が上位クラス施設の場合には、当該施設に対して波及的影響を及ぼすおそれのある下位クラス施設を抽出した上で、影響評価を実施する。抽出された下位クラス施設については、「5. 下位クラス施設の抽出及び影響評価方法」に基づき、相対変位又は不等沈下による影響、接続部における影響、建物内及び屋外における損傷、転倒、落下等による影響の観点から、設置予定施設が機能を損なうおそれの有無を確認する。  その結果、設置予定施設が波及的影響により機能を損なうおそれがある場合には、設置予定施設に対して配置の見直し、構造変更等の設計の見直しを行う。設置予定施設の設計にて波及的影響を回避できない場合には、波及的影響を及ぼすおそれのある下位クラス施設に対して、耐震補強や移設等の対策を実施する。</p> <p><u>1.2 設置予定施設が下位クラス施設の場合</u>  設置予定施設が下位クラス施設の場合には、1. 同様の観点から当該施設が既設上位クラス施設に対して波及的影響を及ぼすおそれの有無を確認する。  その結果、設置予定施設による波及的影響によって既設上位クラス施設の機能を損なうおそれがある場合には、設置予定施設に対して配置の見直し、耐震性の確保等の設計の見直しを行う。</p> <p><u>1.3 設置予定の個別設備の対応方針</u>  設置予定施設として例示するが、波及的影響に対する対応方針としては、上記方針に基づき以下のとおりとする。</p>	



柏崎刈羽原子力発電所 6 / 7号炉 (2017.12.20版)	女川原子力発電所 2号炉 (2020.2.7版)	島根原子力発電所 2号炉	備考
<p><u>3.1 竜巻防護施設</u>  <u>竜巻防護施設は、下位クラス施設として設置する設備であり、周囲に上位クラス施設が設置されている場合においては2.に基づき評価を行ったうえで必要に応じて対策を実施する。</u></p> <p><u>3.2 火災防護設備</u>  <u>火災防護設備は、下位クラス施設として設置する設備であり、周囲に上位クラス施設が設置されている場合においては2.に基づき評価を行ったうえで必要に応じて対策を実施する。</u></p>	<p><u>1.3.1 高圧代替注水系設備</u>  <u>高圧代替注水系設備は、上位クラス施設(重要 SA 施設)として設置するものであり、上記1項に基づき当該施設周辺に設置されている下位クラス施設が波及的影響を及ぼすおそれのない設計とする。</u></p> <p><u>1.3.2 竜巻防護施設</u>  <u>竜巻防護施設は、下位クラス施設として設置する設備であり、周囲に上位クラス施設が設置されている場合には、1.2項に基づき評価を行った上で必要に応じて対策を実施する。</u></p> <p><u>1.3.3 火災防護設備</u>  <u>火災防護設備は、下位クラス施設として設置する設備であり、周囲に上位クラス施設が設置されている場合においては1.2項に基づき評価を行った上で必要に応じて対策を実施する。</u></p> <p><u>1.3.4 小規模建屋(ガスボンベ庫等)</u>  <u>下位クラス施設である小規模建屋については、移設検討中のあることを踏まえ、移設場所決定後、周囲に上位クラス施設が設置されている場合においては1.2項に基づき評価を行う。評価の結果、上位クラス施設との離隔距離が小さく波及的影響を及ぼすおそれがあると判断された建屋については、小規模建屋の損傷・転倒に伴う上位クラス施設との衝突評価を実施するなどして影響の有無を確認し、波及的影響を及ぼすおそれがあると判断される施設については移設場所の再検討を行うなどして波及的影響を及ぼすおそれのない設計とする。</u></p> <p><u>2. 撤去予定施設に対する波及的影響評価について</u>  <u>今後、撤去する予定の施設については、撤去計画が女川2号炉の再起動前までの場合には、撤去を前提として波及的影響評価を実施する。また、撤去計画が再起動後もしくは未確定の場合には、設置されている現在の状態を対象とした波及的影響評価を実施する。</u></p>	<p><u>1.3.1 遠隔手動弁操作機構</u>  <u>遠隔手動弁操作機構は、上位クラス施設として設置する設備であり、上記1.に基づき当該施設周辺に設置されている下位クラス施設が波及的影響を及ぼすおそれのない設計とする。</u></p> <p><u>1.3.2 火災防護設備</u>  <u>火災防護設備は、下位クラス施設として設置する設備であり、周囲に上位クラス施設が設置されている場合においては1.2項に基づき評価を行ったうえで必要に応じて対策を実施する。</u></p> <p><u>2. 撤去予定施設に対する波及的影響評価について</u>  <u>今後、撤去する予定の施設については、撤去計画が島根2号炉の再起動前までの場合には、撤去を前提として波及的影響評価を実施する。また、撤去計画が再起動後若しくは未確定の場合には、設置されている現在の状況を対象とした波及的影響評価を実施する。</u></p>	<p>・対象施設の相違  <b>【柏崎6/7, 女川2】</b>  設置予定の個別設備が異なる</p> <p>・対象施設の相違  <b>【柏崎6/7, 女川2】</b>  設置予定の個別設備が異なる</p> <p>・対象施設の相違  <b>【女川2】</b>  設置予定の個別設備が異なる</p> <p>・対象施設の相違  <b>【柏崎6/7】</b>  島根2号炉では、撤去予定施設に対する波及的影響評価についても記載</p>

柏崎刈羽原子力発電所 6 / 7号炉 (2017.12.20版)	女川原子力発電所 2号炉 (2020.2.7版)	島根原子力発電所 2号炉	備考
	<p>3. 設置予定施設及び撤去予定施設の方針確認について</p> <p><u>1項及び2項</u>で示した，設置予定施設及び撤去予定施設の対応方針については，<u>工事計画認可申請段階</u>で状況を再確認し，確定状況に対する波及的影響の再評価を実施する。</p>	<p>3. <u>設置予定施設及び撤去予定施設の方針確認について</u></p> <p><u>1.項及び2.項</u>で示した，設置予定施設及び撤去予定施設の対応方針については，<u>詳細設計段階</u>で状況を再確認し，<u>確定状況に対する波及的影響の再評価</u>を実施する。</p>	<p>・記載の相違</p> <p>【柏崎6/7】</p> <p>島根2号炉では，工事段階で再評価を実施することを記載</p>

柏崎刈羽原子力発電所 6 / 7号炉 (2017. 12. 20 版)	女川原子力発電所 2号炉 (2020. 2. 7 版)	島根原子力発電所 2号炉	備考
		<p style="text-align: right;"><u>添付資料6</u></p> <p><u>防波壁に対するサイトバンカ建物の波及的影響評価について</u></p> <p>サイトバンカ建物の増築部については、上位クラス施設の防波壁に近接していることから地震による建物の損傷・転倒による波及的影響を評価する方針としている。</p> <p>評価にあたって、サイトバンカ建物（増築部）の既工認では地震応答解析を実施していないことから、今回工認で地震応答解析モデルを設定し、基準地震動S<sub>s</sub>に対して損傷・転倒しない（防波壁に衝突しない）ことを確認する。</p> <p>評価にあたっては、以下の損傷に対する評価及び転倒に対する評価を行う。</p> <p>1. 損傷に対する評価  先行審査で適用実績のある基礎固定モデルを用いた地震応答解析により建物上部構造の健全性を確認し、建物が損傷し倒壊しないことを説明する。</p> <p>2. 転倒に対する評価  地震時の応答に伴うエネルギー収支の観点から建物が転倒しない（防波壁に衝突しない）ことを説明する。具体的には第1図に示す状態(i)及び(ii)を想定し、(i) &lt; (ii)となることを確認する。</p> <p>(i) 建物直立時の初速として基準地震動S<sub>s</sub>の速度応答スペクトルの最大値を入力した運動エネルギー  (ii) 建物が防波壁に衝突する角度(17.4°)に到達するのに必要なエネルギー（建物が防波壁に衝突する位置まで建物重心が上昇する）</p> <div style="text-align: center;">  <p>第1図 転倒に対する評価</p> </div>	<p>・対象施設の相違  【柏崎6/7, 女川2】  サイトバンカ建物（増築部）の波及的影響評価方針を記載</p>

柏崎刈羽原子力発電所 6 / 7号炉 (2017.12.20版)	女川原子力発電所 2号炉 (2020.2.7版)	島根原子力発電所 2号炉	備考
<p style="text-align: right;">参考資料1-1</p> <p>上位クラス電路に対する下位クラス施設からの波及的影響の検討について</p> <p>1. 評価概要</p> <p>下位クラス施設からの波及的影響によって上位クラス電路の機能が損なわれないことを確認するために、上位クラス電路の敷設方法から第1図のように<u>五つの敷設パターン</u>に分類し、それぞれの敷設パターンについて波及的影響の有無を検討した。</p>  <p>第1図 上位クラス電路の敷設方法及び評価部位</p> <p>2. 下位クラス施設の抽出及び影響評価方法</p> <p>以下の<u>五つの敷設パターン</u>について、上位クラス電路へ波及的影響を<u>およぼす</u>おそれのある下位クラス施設を抽出する。<u>なお、</u>現地調査を実施する場合は添付資料1-1の実施要領に従って実施する。</p>	<p style="text-align: right;">参考資料1</p> <p>上位クラス電路に対する下位クラス施設からの波及的影響の検討について</p> <p>1. 評価概要</p> <p>下位クラス施設からの波及的影響によって上位クラス電路の機能が損なわれないことを確認するために、上位クラス電路の敷設方法から第1図のように<u>五つの敷設パターン</u>に分類し、それぞれの敷設パターンについて波及的影響の有無を検討した。</p>  <p>第1図 上位クラス電路の敷設方法及び評価部位</p> <p>2. 下位クラス施設の抽出及び影響評価方法</p> <p>以下の<u>五つの敷設パターン</u>について、上位クラス電路への波及的影響を<u>及ぼす</u>おそれのある下位クラス施設を抽出する。現地調査を実施する場合は添付資料1-1の実施要領に従って実施する。<u>なお、上位クラス電路の一部は、火災防護対策として耐火ボード等を付近に設置しているが、これらの火災防護対策設備については基準地震動Ssによる地震力に対して健全性を維持できる設計とするため、下位クラス施設の抽出からは除外する。</u></p>	<p style="text-align: right;">参考資料1</p> <p>上位クラス電路に対する下位クラス施設からの波及的影響の検討について</p> <p>1. 評価概要</p> <p>下位クラス施設からの波及的影響によって上位クラス電路の機能が損なわれないことを確認するために、上位クラス電路の敷設方法から第1図のように<u>五つの敷設パターン</u>に分類し、それぞれの敷設パターンについて波及的影響の有無を検討した。</p>  <p>第1図 上位クラス電路の敷設方法及び評価部位</p> <p>2. 下位クラス施設の抽出及び影響評価方法</p> <p>以下の<u>五つの敷設パターン</u>について、上位クラス電路への波及的影響を<u>及ぼす</u>おそれのある下位クラス施設を抽出する。現地調査を実施する場合は添付資料1-1の実施要領に従って実施する。<u>なお、上位クラス電路の一部は、火災防護対策として耐火ボード等を付近に設置しているが、これらの火災防護対策設備については基準地震動Ssによる地震力に対して健全性を維持できる設計とするため、下位クラス施設の抽出からは除外する。</u></p>	<p>・記載の相違</p> <p>【女川2】</p> <p>島根2号炉では上位クラス電路に対する下位クラス施設からの波及的影響の検討について記載</p> <p>・記載の相違</p> <p>【柏崎6/7】</p> <p>島根2号炉では火災防護対策設備について下位クラス施設から除外としている</p>

柏崎刈羽原子力発電所 6 / 7号炉 (2017.12.20版)	女川原子力発電所 2号炉 (2020.2.7版)	島根原子力発電所 2号炉	備考
<p>2.1 ケーブルトレイ水平部 (第1図の①)</p> <p>ケーブルトレイ水平部は、第1図の①のように各階の天井付近等の高所に設置することで下位クラス施設の損傷・転倒及び落下等による波及的影響を考慮した配置としているため、上位クラス電路に対して下位クラス施設の損傷・転倒及び落下等による波及的影響のおそれは無い。</p> <p>2.2 上位クラスの盤等～ケーブルトレイ間電路 (第1図の②)</p> <p>上位クラスの盤等～ケーブルトレイ間電路は、第1図の②のように盤等から天井付近まで電路が立ち上がって設置されており、上位クラスの盤等と同様に周辺に位置する下位クラス施設から波及的影響を及ぼされるおそれがある。このため、本文の第5-3図及び第5-4図のフローに従い、<u>建屋内外</u>の上位クラス電路の周辺に位置する波及的影響を及ぼすおそれのある下位クラス施設を現場調査により抽出し、波及的影響の有無を検討する。</p> <p>2.3 建屋間渡り部 (第1図の③)</p> <p>上位クラス施設の間接支持構造物である建物・構築物と下位クラス施設の上位クラス電路渡り部(以下「<u>建屋間渡り部</u>」という。)は、第1図の③のように下位クラス施設の不等沈下や上位クラス施設の間接支持構造物である建物・構築物と下位クラス施設間での相対変位により、波及的影響を及ぼされるおそれがある。<u>このため、建屋間渡り部を抽出し、波及的影響の有無を検討する。</u></p> <p>a. <u>建屋間渡り部の抽出</u></p> <p><u>建屋間渡り部の上位クラス施設の間接支持構造物である建物・構築物と下位クラス施設を第2-1表に示す。</u></p> <p>b. <u>耐震性の確認</u></p> <p><u>a.で抽出した下位クラス施設について、基準地震動Ssに対して上位クラス施設の間接支持構造物である建物・構築物との間に相対変位が生じないことを確認する。</u></p>		<p>2.1 ケーブルトレイ水平部 (第1図の①)</p> <p>ケーブルトレイ水平部は、第1図の①のように各階の天井付近等の高所に設置することで下位クラス施設の損傷、<u>転倒、</u>落下等による波及的影響を考慮した配置としているため、上位クラス電路に対して下位クラス施設の損傷、<u>転倒、</u>落下等による波及的影響のおそれは<u>ない</u>。</p> <p>2.2 上位クラスの盤等～ケーブルトレイ間電路 (第1図の②)</p> <p>上位クラスの盤等～ケーブルトレイ間電路は、第1図の②のように盤等から天井付近まで電路が立ち上がって設置されており、上位クラスの盤等と同様に周辺に位置する下位クラス施設が波及的影響を及ぼすおそれがある。このため、本文の第5-3図及び第5-4図のフローに従い、<u>建物内外</u>の上位クラス電路の周辺に位置する波及的影響を及ぼすおそれのある下位クラス施設を<u>現地</u>調査により抽出し、波及的影響の有無を検討する。</p> <p>2.3 <u>建物間渡り部</u> (第1図の③)</p> <p>上位クラス施設の間接支持構造物である建物・構築物と下位クラス施設の上位クラス電路渡り部(以下「<u>建物間渡り部</u>」という。)は、第1図の③のように下位クラス施設の不等沈下や上位クラス施設の間接支持構造物である建物・構築物と下位クラス施設間での相対変位により、波及的影響を及ぼされるおそれがある。<u>しかし、島根原子力発電所2号炉には上位クラス施設の間接支持構造物である建物・構築物と下位クラス施設を渡って敷設される上位クラス電路がないため、波及的影響のおそれはない。</u></p>	<p>・対象施設の相違</p> <p>【柏崎6/7】</p> <p>島根2号炉には該当箇所がない</p>

柏崎刈羽原子力発電所 6 / 7号炉 (2017.12.20版)	女川原子力発電所 2号炉 (2020.2.7版)	島根原子力発電所 2号炉	備考														
<p>第2-1表 上位クラス施設の間接支持構造物である建物・構築物と 下位クラス施設を渡って敷設されている上位クラス電路</p> <table border="1" data-bbox="181 359 923 848"> <thead> <tr> <th data-bbox="181 359 468 432">上位クラス施設の間接支持構造物</th> <th data-bbox="468 359 923 432">下位クラス施設</th> </tr> </thead> <tbody> <tr> <td data-bbox="181 432 468 569">コントロール建屋</td> <td data-bbox="468 432 923 569">ケーブルダクトⅠ ケーブルダクトⅡ ケーブルダクトⅢ ケーブルダクトⅣ</td> </tr> <tr> <td data-bbox="181 569 468 684">6号炉原子炉建屋</td> <td data-bbox="468 569 923 684">ケーブルダクトⅡ ケーブルダクトⅢ ケーブルダクトⅣ</td> </tr> <tr> <td data-bbox="181 684 468 726">6号炉タービン建屋</td> <td data-bbox="468 684 923 726">ケーブルダクトⅠ</td> </tr> <tr> <td data-bbox="181 726 468 768">第一ガスタービン発電機基礎</td> <td data-bbox="468 726 923 768">第一ガスタービン発電機用ケーブルダクト</td> </tr> <tr> <td data-bbox="181 768 468 810">7号炉タービン建屋</td> <td data-bbox="468 768 923 810">第一ガスタービン発電機用ケーブルダクト</td> </tr> <tr> <td data-bbox="181 810 468 848">5号炉原子炉建屋</td> <td data-bbox="468 810 923 848">5号炉格納容器圧力逃がし装置基礎</td> </tr> </tbody> </table>			上位クラス施設の間接支持構造物	下位クラス施設	コントロール建屋	ケーブルダクトⅠ ケーブルダクトⅡ ケーブルダクトⅢ ケーブルダクトⅣ	6号炉原子炉建屋	ケーブルダクトⅡ ケーブルダクトⅢ ケーブルダクトⅣ	6号炉タービン建屋	ケーブルダクトⅠ	第一ガスタービン発電機基礎	第一ガスタービン発電機用ケーブルダクト	7号炉タービン建屋	第一ガスタービン発電機用ケーブルダクト	5号炉原子炉建屋	5号炉格納容器圧力逃がし装置基礎	<p>・対象施設の相違 【柏崎6/7】 島根2号炉には該当箇所がない</p>
上位クラス施設の間接支持構造物	下位クラス施設																
コントロール建屋	ケーブルダクトⅠ ケーブルダクトⅡ ケーブルダクトⅢ ケーブルダクトⅣ																
6号炉原子炉建屋	ケーブルダクトⅡ ケーブルダクトⅢ ケーブルダクトⅣ																
6号炉タービン建屋	ケーブルダクトⅠ																
第一ガスタービン発電機基礎	第一ガスタービン発電機用ケーブルダクト																
7号炉タービン建屋	第一ガスタービン発電機用ケーブルダクト																
5号炉原子炉建屋	5号炉格納容器圧力逃がし装置基礎																

柏崎刈羽原子力発電所 6 / 7号炉 (2017. 12. 20 版)	女川原子力発電所 2号炉 (2020. 2. 7 版)	島根原子力発電所 2号炉	備考
<p>2.4 ケーブルトレイ床貫通部 (第1図の④)</p> <p>ケーブルトレイ床貫通部は、第1図の④及び第2-1図のように床面から天井付近までケーブルトレイが立ち上がって設置されており、2.2と同様に床貫通部の周辺に位置する下位クラス施設から波及的影響を及ぼされるおそれがある。このため、本文の第5-3図のフローに従い、上位クラス電路の床貫通部周辺に位置する波及的影響を及ぼすおそれのある下位クラス施設を抽出し、波及的影響の有無を検討する。</p> <p>a. 上位クラス電路床貫通部の抽出</p> <p>上位クラス電路床貫通部一覧を第2-2表に、上位クラス電路床貫通部の配置図を第2-2図及び第2-3図に示す。</p> <p>b. 波及的影響を及ぼすおそれのある下位クラス施設の抽出</p> <p>現場調査をもとに、上位クラス電路床貫通部に対して、損傷、転倒及び落下等により波及的影響を及ぼすおそれのある下位クラス施設を抽出する。</p> <p>c. 耐震性の確認</p> <p>b. で抽出した下位クラス施設について、基準地震動<math>S_s</math>に対して損傷、転倒及び落下等が生じないように構造健全性が維持出来ることを確認する。</p> <div data-bbox="344 1213 747 1749" data-label="Image"> </div> <p>第2-1図 ケーブルトレイ床貫通部外観</p>		<p>2.4 ケーブルトレイ床貫通部 (第1図の④)</p> <p>ケーブルトレイ床貫通部は、第1図の④及び第2図のように床面から天井付近までケーブルトレイが立ち上がって設置されており、2.2と同様に床貫通部の周辺に位置する下位クラス施設が波及的影響を及ぼすおそれがある。このため、本文の第5-3図のフローに従い、上位クラス電路の床貫通部周辺に位置する波及的影響を及ぼすおそれのある下位クラス施設を抽出し、波及的影響の有無を検討する。</p> <p>a. 上位クラス電路床貫通部の抽出</p> <p>上位クラス電路床貫通部一覧を第1表及び第2表に、上位クラス電路床貫通部の配置図を第3-1図及び第3-2図に示す。</p> <p>b. 波及的影響を及ぼすおそれのある下位クラス施設の抽出</p> <p>現場調査をもとに、上位クラス電路床貫通部に対して、損傷、転倒、落下等により波及的影響を及ぼすおそれのある下位クラス施設を抽出する。</p> <p>c. 耐震性の確認</p> <p>b. で抽出した下位クラス施設について、基準地震動<math>S_s</math>に対して損傷、転倒、落下等が生じないように構造健全性が維持できることを確認する。</p> <div data-bbox="1932 1171 2335 1766" data-label="Image"> </div> <p>第2図 ケーブルトレイ床貫通部外観</p>	

第2-2表 上位クラス電路床貫通部一覧表

整理番号	6号炉 上位クラス電路床貫通部	配置図番号*	整理番号	7号炉 上位クラス電路床貫通部	配置図番号*
K6-C001	原子炉建屋 地下2階電路床貫通部	1	K7-C001	原子炉建屋 地下2階電路床貫通部	1
K6-C002	原子炉建屋 地下1階電路床貫通部	2	K7-C002	原子炉建屋 地下1階電路床貫通部	2
K6-C003	原子炉建屋 地上1階電路床貫通部	3	K7-C003	原子炉建屋 地上1階電路床貫通部	3
K6-C004	原子炉建屋 地1.2階電路床貫通部	4	K7-C004	原子炉建屋 地1.2階電路床貫通部	4
K6-C005	原子炉建屋 地上3階電路床貫通部	5	K7-C005	原子炉建屋 地上3階電路床貫通部	5
K6-C006	原子炉建屋 地上3階(中間階)電路床貫通部	6	K7-C006	原子炉建屋 地上3階(中間階)電路床貫通部	6
K6-C007	原子炉建屋 地上4階電路床貫通部	7	K7-C007	原子炉建屋 地上4階電路床貫通部	7
K6-C008	タービン建屋 地下1階電路床貫通部	8	K7-C008	タービン建屋 地下1階電路床貫通部	8
K6-C009	タービン建屋 地上1階電路床貫通部	9	K7-C009	タービン建屋 地上1階電路床貫通部	9
K6-C010	コントロール建屋 地下1階電路床貫通部	10	K7-C010	コントロール建屋 地上1階電路床貫通部	10
K6-C011	コントロール建屋 地上1階電路床貫通部	11	K7-C011	廃棄物処理建屋 地下2階電路床貫通部	11
			K7-C012	廃棄物処理建屋 地下1階電路床貫通部	12

※ 第2-2図及び第2-3図で上位クラス電路床貫通部が記載されている配置図の通し番号を示す。

第1表 上位クラス電路床貫通部一覧表 (S1系, S2系, S3系)

整理番号	上位クラス電路床貫通部	配置図番号*
C001	原子炉建屋 地下2階電路貫通部	1
C002	原子炉建屋 地下1階電路貫通部	2
C003	原子炉建屋 地上1階電路貫通部	3
C004	原子炉建屋 地上2階電路貫通部	4
C005	原子炉建屋 地上中2階電路床貫通部	5
C006	原子炉建屋 地上3階電路貫通部	6
C007	タービン建屋 地下1階電路貫通部	7
C008	タービン建屋 地上1階電路貫通部	8
C009	廃棄物処理建屋 地下2階電路貫通部	9
C010	廃棄物処理建屋 地下1階電路貫通部	9
C011	廃棄物処理建屋 地下中1階電路貫通部	10
C012	廃棄物処理建屋 地上1階電路貫通部	10
C013	廃棄物処理建屋 地上2階電路貫通部	11
C014	廃棄物処理建屋 地上3階電路貫通部	11
C015	取水槽 電路垂直部	12

第2表 上位クラス電路床貫通部一覧表 (SSN系)

整理番号	上位クラス電路床貫通部	配置図番号*
C016	原子炉建屋 地下2階電路貫通部	1
C017	原子炉建屋 地下1階電路貫通部	2
C018	原子炉建屋 地上1階電路貫通部	3
C019	原子炉建屋 地上2階電路貫通部	4
C020	緊急時対策所 地上1階電路垂直部	5

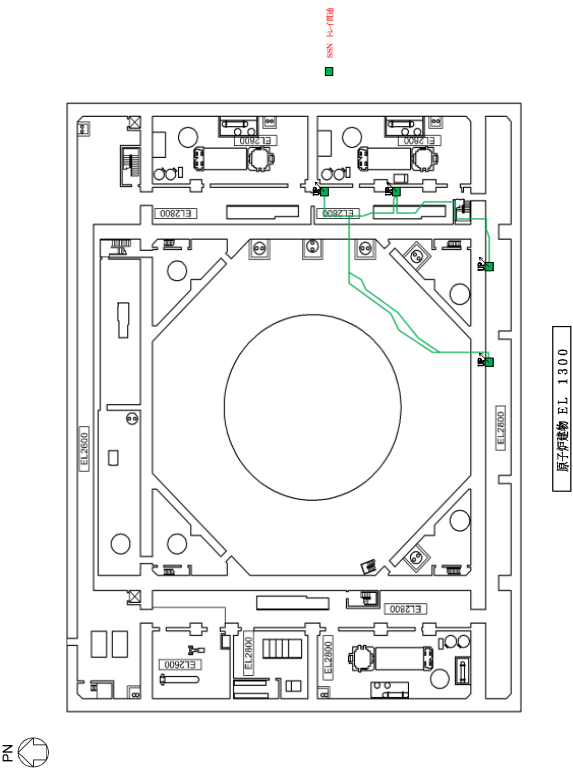
※ 第3-1図及び第3-2図でケーブルトレイ床貫通部が記載されている配置図の通し番号を示す

・対象施設の相違  
【柏崎6/7】  
施設の配置が異なる

・対象施設の相違  
【柏崎6/7】  
施設の配置が異なる




柏崎刈羽原子力発電所 6 / 7号炉 (2017. 12. 20 版)	女川原子力発電所 2号炉 (2020. 2. 7 版)	島根原子力発電所 2号炉	備考
<div data-bbox="172 275 863 1339" style="border: 1px solid black; height: 500px; width: 100%;"></div> <div data-bbox="878 352 923 1268" style="writing-mode: vertical-rl; text-orientation: upright;">第2-2図 柏崎刈羽原子力発電所6号炉 上位クラス電路貫通部配置図 (1/11)</div> <div data-bbox="311 1556 688 1669" style="border: 1px solid black; padding: 5px; margin-top: 20px;">7号炉分(第2-3図)については、省略する</div>		<div data-bbox="1780 409 2374 1228" style="text-align: center;"> </div> <div data-bbox="2472 262 2516 1417" style="writing-mode: vertical-rl; text-orientation: upright;">第3-1図 島根原子力発電所2号炉 上位クラス電路貫通部配置図 (S I, S II, S III系) (1/12)</div>	<p>備考</p> <ul style="list-style-type: none"> <li>対象施設の相違</li> </ul> <p>【柏崎6/7】</p> <p>施設の配置が異なる施設配置はプラント固有となるため、以降の比較は省略するが、変更箇所のあるページは記載する</p>

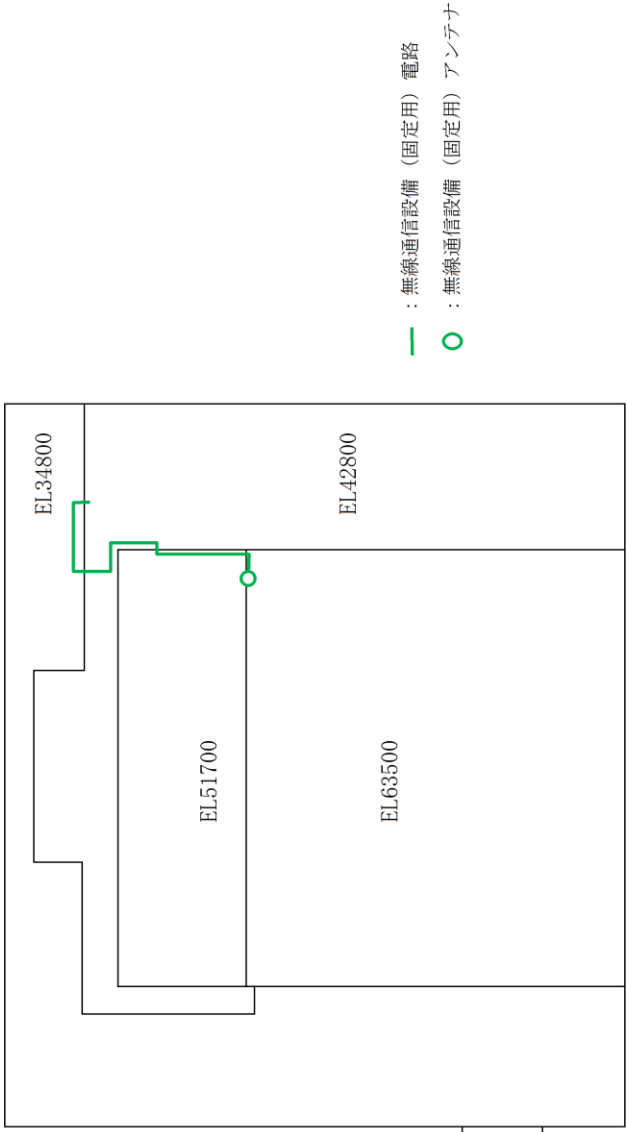

柏崎刈羽原子力発電所 6 / 7号炉 (2017.12.20版)	女川原子力発電所 2号炉 (2020.2.7版)	島根原子力発電所 2号炉	備考
		 <p>第3-2図 島根原子力発電所2号炉 上位クラス電路貫通部配置図 (SSN系) (1/5)</p>	<p>・対象施設の相違</p> <p><b>【柏崎6/7】</b></p> <p>施設の配置が異なる 施設配置はプラント固有となるため、以降の比較は省略するが、変更箇所のあるページは記載する</p>

柏崎刈羽原子力発電所 6 / 7号炉 (2017.12.20版)	女川原子力発電所 2号炉 (2020.2.7版)	島根原子力発電所 2号炉	備考
<p>2.5 <u>建屋外露出電路部</u> (第1図の⑤)</p> <p><u>建屋外露出電路</u>は、第1図の⑤のように<u>建屋の側壁等に敷設されており</u>、周辺に位置する<u>建屋外下位クラス施設</u>から波及的影響を及ぼされるおそれがある。このため、下記の検討事項を基に上位クラス電路への波及的影響を及ぼすおそれのある下位クラス施設を抽出し、波及的影響の有無を検討する。</p> <p>2.5.1 不等沈下による影響</p> <p>本文の第5-1-1図のフローに従い、上位クラス電路の周辺に位置する波及的影響を及ぼすおそれのある下位クラス施設を抽出し、波及的影響の有無を検討する。</p> <p>a. <u>建屋外露出電路の抽出</u></p> <p><u>建屋外露出電路一覧</u>を第2-3表に、<u>建屋外露出電路の配置図</u>を第2-4図に示す。</p> <p>b. <u>下位クラス施設の抽出</u></p> <p>地盤の不等沈下による下位クラス施設の傾きや倒壊を想定しても上位クラス施設に衝突しない程度の十分な離隔距離をとって配置されていることを確認し、離隔距離が十分でない下位クラス施設を抽出する。</p> <p>c. <u>耐震性の確認</u></p> <p>b. で抽出した下位クラス施設について、基準地震動<math>S_s</math>に対して、基礎地盤が十分な支持性能を持つ岩盤に設置されていることの確認により、不等沈下しないことを確認する。</p>		<p>2.5 <u>屋外露出電路</u> (第1図の⑤)</p> <p><u>屋外露出電路</u> (地上敷設電路を含む) は、第1図の⑤のように<u>建物の側壁及び地上等に敷設されるため</u>、周辺に位置する<u>屋外下位クラス施設</u>から波及的影響を及ぼされるおそれがある。このため、下記の検討事項を基に上位クラス電路への波及的影響を及ぼすおそれのある下位クラス施設を抽出し、波及的影響の有無を検討する。</p> <p><u>なお、ガスタービン発電機用電路については、屋外露出電路を地中へ埋設する電路へ変更する。変更内容を補足説明資料へ示す。</u></p> <p>2.5.1 不等沈下による影響</p> <p>本文の第5-1-1図のフローに従い、上位クラス電路の周辺に位置する波及的影響を及ぼすおそれのある下位クラス施設を抽出し、波及的影響の有無を検討する。</p> <p>a. <u>屋外露出電路の抽出</u></p> <p><u>屋外露出電路一覧</u>を第3表に、<u>屋外露出電路の配置図</u>を第3-3図に示す。</p> <p>b. <u>下位クラス施設の抽出</u></p> <p>地盤の不等沈下による下位クラス施設の傾きや倒壊を想定しても上位クラス施設に衝突しない程度の十分な離隔距離をとって配置されていることを確認し、離隔距離が十分でない下位クラス施設を抽出する。</p> <p>c. <u>耐震性の確認</u></p> <p>b. で抽出した下位クラス施設について、基準地震動<math>S_s</math>に対して、基礎地盤が十分な支持性能を持つ岩盤等に設置されていることの確認により、不等沈下しないことを確認する。</p>	<p>・記載の相違</p> <p>【柏崎6/7, 女川2】</p> <p>島根2号炉では、ガスタービン発電機用電路の変更内容について説明を記載</p>

柏崎刈羽原子力発電所 6 / 7号炉 (2017.12.20版)	女川原子力発電所 2号炉 (2020.2.7版)	島根原子力発電所 2号炉	備考																														
<p align="center"><u>第2-3表 建屋外露出上位クラス電路一覧表</u></p> <table border="1" data-bbox="240 310 848 485"> <thead> <tr> <th>整理番号</th> <th>建屋外露出上位クラス電路</th> </tr> </thead> <tbody> <tr> <td>共-電 001</td> <td>第一ガスタービン発電機用電路</td> </tr> <tr> <td>共-電 002</td> <td>5号炉原子炉建屋内緊急時対策用電路</td> </tr> </tbody> </table>	整理番号	建屋外露出上位クラス電路	共-電 001	第一ガスタービン発電機用電路	共-電 002	5号炉原子炉建屋内緊急時対策用電路		<p align="center"><u>第3表 上位クラス屋外露出電路一覧表</u></p> <table border="1" data-bbox="1777 310 2496 653"> <thead> <tr> <th>整理番号</th> <th>上位クラス屋外露出電路</th> <th>配置図番号*</th> </tr> </thead> <tbody> <tr> <td>電 001</td> <td>無線通信設備 (固定型) 用電路</td> <td>1</td> </tr> <tr> <td>電 002</td> <td>安全パラメータ表示システム (SPDS) データ収集サーバ用電路</td> <td>2</td> </tr> <tr> <td>電 003</td> <td>高圧原子炉代替注水ポンプ用電路</td> <td>3</td> </tr> <tr> <td>電 004</td> <td>津波監視カメラ (排気筒) 用電路</td> <td>4</td> </tr> <tr> <td>電 005</td> <td>安全パラメータ表示システム (SPDS) データ伝送サーバ用電路</td> <td>— (設計中)</td> </tr> <tr> <td>電 006</td> <td>津波監視カメラ (防波壁東) 用電路</td> <td>— (設計中)</td> </tr> <tr> <td>電 007</td> <td>津波監視カメラ (防波壁西) 用電路</td> <td>— (設計中)</td> </tr> </tbody> </table> <p>※ 第3-3図で上位クラス屋外露出電路が記載されている配置図の通し番号を示す</p>	整理番号	上位クラス屋外露出電路	配置図番号*	電 001	無線通信設備 (固定型) 用電路	1	電 002	安全パラメータ表示システム (SPDS) データ収集サーバ用電路	2	電 003	高圧原子炉代替注水ポンプ用電路	3	電 004	津波監視カメラ (排気筒) 用電路	4	電 005	安全パラメータ表示システム (SPDS) データ伝送サーバ用電路	— (設計中)	電 006	津波監視カメラ (防波壁東) 用電路	— (設計中)	電 007	津波監視カメラ (防波壁西) 用電路	— (設計中)	<p>・対象施設の相違</p> <p><b>【柏崎 6/7】</b></p> <p>施設の配置が異なる施設配置はプラント固有となるため、以降の比較は省略するが、変更箇所のあるページは記載する</p>
整理番号	建屋外露出上位クラス電路																																
共-電 001	第一ガスタービン発電機用電路																																
共-電 002	5号炉原子炉建屋内緊急時対策用電路																																
整理番号	上位クラス屋外露出電路	配置図番号*																															
電 001	無線通信設備 (固定型) 用電路	1																															
電 002	安全パラメータ表示システム (SPDS) データ収集サーバ用電路	2																															
電 003	高圧原子炉代替注水ポンプ用電路	3																															
電 004	津波監視カメラ (排気筒) 用電路	4																															
電 005	安全パラメータ表示システム (SPDS) データ伝送サーバ用電路	— (設計中)																															
電 006	津波監視カメラ (防波壁東) 用電路	— (設計中)																															
電 007	津波監視カメラ (防波壁西) 用電路	— (設計中)																															




第 2-4 図 建屋外露出上位クラス電路配置図



原子炉建物 [平面図]

第 3-3 図 島根原子力発電所 2号炉 上位クラス屋外露出電路配置図 (1/4)



柏崎刈羽原子力発電所 6 / 7号炉 (2017. 12. 20 版)	女川原子力発電所 2号炉 (2020. 2. 7 版)	島根原子力発電所 2号炉	備考
<p>2. 5. 2 <u>建屋外</u>における損傷，転倒<u>及び</u>落下等による影響</p> <p>本文の第5-4 図のフローに従い，上位クラス電路の周辺に位置する波及的影響を及ぼすおそれのある下位クラス施設を抽出し，波及的影響の有無を検討する。</p> <p>a. 下位クラス施設の抽出</p> <p>下位クラス施設の抽出にあたって，下位クラス施設の損傷，転倒<u>及び</u>落下等を想定しても上位クラス電路に衝突しない程度の十分な距離をとって配置されていることを確認する。離隔距離が十分でない場合には，落下防止措置等を適切に実施していることを確認する。</p> <p>また，以上の確認ができなかった下位クラス施設について，構造上の特徴，上位クラス施設との位置関係，重量等を踏まえて，損傷，転倒<u>及び</u>落下等を想定した場合の上位クラス電路への影響を評価し，上位クラス施設の機能を損なうおそれがないことを確認する。</p> <p>b. 耐震性の確認</p> <p>a. で損傷，転倒<u>及び</u>落下等を想定した場合に上位クラス電路の機能への影響が否定できない下位クラス施設について，基準地震動Ss に対して，損傷，転倒<u>及び</u>落下等が生じないように，構造健全性が維持できることを確認する。</p> <p>3. 下位クラス施設の抽出及び影響評価結果</p> <p>3.1 上位クラスの盤等～ケーブルトレイ間電路（第1 図の②）</p> <p>上位クラスの盤等からケーブルトレイ間の電路については，本文6.3 及び6.4 の<u>建屋内及び建屋外</u>における損傷，転倒<u>及び</u>落下等による影響検討結果の中で上位クラス施設である盤等に含んで影響検討を実施する。</p> <p>3.2 <u>建屋間渡り部</u>（第1 図の③）</p> <p><u>上位クラス施設の間接支持構造物である建物・構築物と下位クラス施設を渡って敷設されている上位クラス電路への影響評価結果は第3-1 表の通りであり，上位クラス電路に対して不等沈下及び相対変位により波及的影響を及ぼすおそれがないことを確認した。</u></p>		<p>2. 5. 2 <u>屋外</u>における損傷，転倒<u>、</u>落下等による影響</p> <p>本文の第 5-4 図のフローに従い，上位クラス電路の周辺に位置する波及的影響を及ぼすおそれのある下位クラス施設を抽出し，波及的影響の有無を検討する。</p> <p>a. 下位クラス施設の抽出</p> <p>下位クラス施設の抽出にあたって，下位クラス施設の損傷，転倒<u>、</u>落下等を想定しても上位クラス電路に衝突しない程度の十分な距離をとって配置されていることを確認する。離隔距離が十分でない場合には，落下防止措置等を適切に実施していることを確認する。</p> <p>また，以上の確認ができなかった下位クラス施設について，構造上の特徴，上位クラス施設との位置関係，重量等を踏まえて，損傷，転倒<u>、</u>落下等を想定した場合の上位クラス電路への影響を評価し，上位クラス施設の機能を損なうおそれがないことを確認する。</p> <p>b. 耐震性の確認</p> <p>a. で損傷，転倒<u>、</u>落下等を想定した場合に上位クラス電路の機能への影響が否定できない下位クラス施設について，基準地震動 S s に対して，損傷，転倒<u>、</u>落下等が生じないように，構造健全性が維持できることを確認する。</p> <p>3. 下位クラス施設の抽出及び影響評価結果</p> <p>3.1 上位クラスの盤等～ケーブルトレイ間電路（第1 図の②）</p> <p>上位クラスの盤等からケーブルトレイ間の電路については，本文6.3 及び6.4 の<u>建物内及び屋外</u>における損傷，転倒<u>、</u>落下等による影響検討結果の中で上位クラス施設である盤等に含んで影響検討を実施する。</p>	<p>備考</p> <p>・対象施設の相違</p> <p>【柏崎 6/7】</p> <p>島根 2号炉には該当箇所がない</p>

第3-1表 上位クラス施設の間接支持構造と下位クラス施設を渡って敷設されている上位クラス電路の影響評価結果(1/2)

柏崎刈羽原子力発電所 6 / 7号炉 (2017.12.20版)		女川原子力発電所 2号炉 (2020.2.7版)		島根原子力発電所 2号炉		備考
上位クラス施設の間接支持構造物	下位クラス施設	不等沈下 有：○、無：×	相対変位 有：○、無：×	評価結果		
コントロール建屋	ケーブルダクトⅠ ケーブルダクトⅡ ケーブルダクトⅢ ケーブルダクトⅣ	×	×	ケーブルダクトⅠ～Ⅳはマンメイドロック(MMR)に支持されているため、不等沈下及び相対変位による影響はない。(第3-1図参照)		
6号炉原子炉建屋	ケーブルダクトⅡ ケーブルダクトⅢ ケーブルダクトⅣ	×	×	ケーブルダクトⅡ～Ⅳはマンメイドロック(MMR)に支持されているため、不等沈下及び相対変位による影響はない。(第3-1図参照)		
6号炉タービン建屋	ケーブルダクトⅠ	×	×	ケーブルダクトⅠはマンメイドロック(MMR)に支持されているため、不等沈下及び相対変位による影響はない。(第3-1図参照)		
第一ガスタービン発電機基礎	第一ガスタービン発電機用ケーブルダクト	×	×	ケーブルダクトは第一ガスタービン発電機基礎と連続した岩盤に杭を介して支持されており、不等沈下及び相対変位による影響はない。(第3-2図参照)		
7号炉タービン建屋	第一ガスタービン発電機用ケーブルダクト	×	×	第一ガスタービン発電機用ケーブルダクトは岩盤に杭を介して支持されており、不等沈下及び相対変位による影響はない。(第3-2図参照)		
						・対象施設の相違 【柏崎6/7】 島根2号炉には該当箇所がない

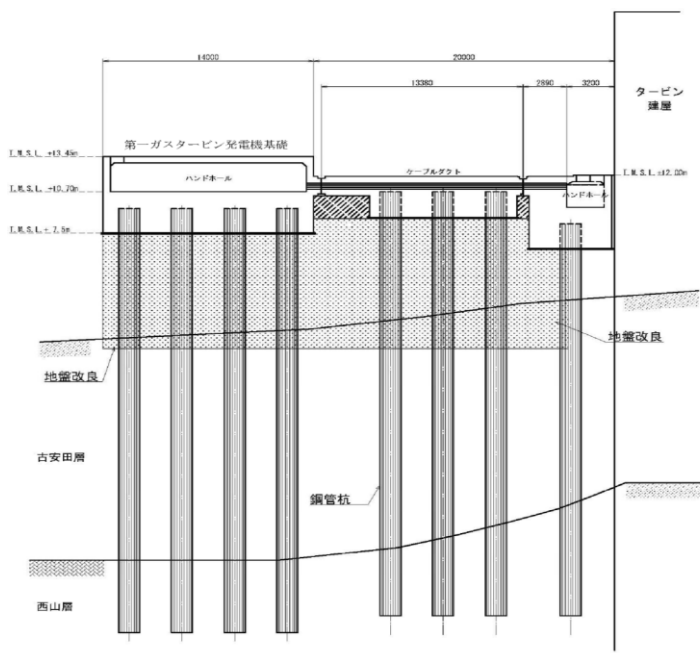
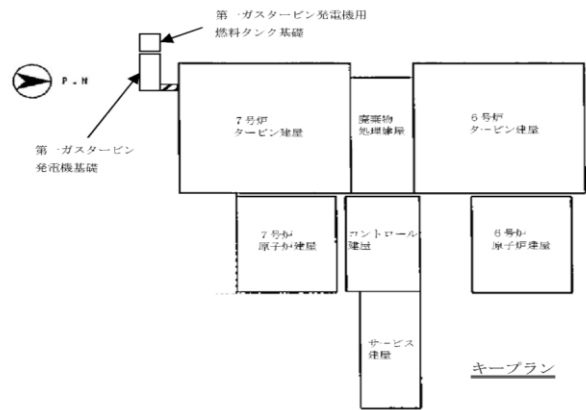
第 3-1 表 上位クラス施設の間接支持構造物と下位クラス施設を渡って敷設されている上位クラス電路の影響評価結果(2/2)

上位クラス施設の間接支持構造物	下位クラス施設	不等沈下 有：○，無：×	相対変位 有：○，無：×	評価結果
5号炉原子炉建屋	5号炉格納容器圧力逃がし装置基礎	×	×	5号炉格納容器圧力逃がし装置基礎は5号炉原子炉建屋と連続した岩盤に杭を介して支持されており，不等沈下及び相対変位による影響はない。(本資料添付資料 5 参照)



柏崎刈羽原子力発電所 6 / 7号炉 (2017. 12. 20 版)	女川原子力発電所 2号炉 (2020. 2. 7 版)	島根原子力発電所 2号炉	備考
<p>第3-1図 ケーブルダクト接地状況</p>			<p>・対象施設の相違  <b>【柏崎 6/7】</b>  島根 2号炉には該当箇所がない</p>

柏崎刈羽原子力発電所 6 / 7号炉 (2017. 12. 20 版)	女川原子力発電所 2号炉 (2020. 2. 7 版)	島根原子力発電所 2号炉	備考
-------------------------------------	-----------------------------	--------------	----



第3-2図 第一ガスタービン発電機用ケーブルダクト接地状況

・対象施設の相違  
**【柏崎 6/7】**  
 島根 2号炉には該当箇所がない

柏崎刈羽原子力発電所 6 / 7号炉 (2017.12.20版)	女川原子力発電所 2号炉 (2020.2.7版)	島根原子力発電所 2号炉	備考																																																																																																																																																																												
<p>3.3 ケーブルトレイ床貫通部 (第1図の④)</p> <p>上位クラス電路の床貫通部に対して波及的影響を及ぼすおそれのある下位クラス施設の抽出結果は第3-2表及び第3-3表の通りであり、上位クラス電路の床貫通部に対して下位クラス施設の損傷、転倒及び落下等により波及的影響を及ぼすおそれがないことを確認した。</p> <p>第3-2表 6号炉上位クラス電路貫通部へ波及的影響を及ぼすおそれのある下位クラス施設</p> <table border="1" data-bbox="181 661 920 1123"> <thead> <tr> <th rowspan="2">整理番号</th> <th rowspan="2">6号炉 上位クラス電路貫通部</th> <th rowspan="2">波及的影響を及ぼすおそれのある下位クラス施設</th> <th colspan="2">波及的影響のおそれ (○:有, ×:無)</th> <th rowspan="2">備考</th> </tr> <tr> <th>損傷・転倒・落下</th> <th></th> </tr> </thead> <tbody> <tr><td>E6-C001</td><td>原子炉建屋 地下2階電路貫通部</td><td>—</td><td>×</td><td></td><td></td></tr> <tr><td>E6-C002</td><td>原子炉建屋 地下1階電路貫通部</td><td>—</td><td>×</td><td></td><td></td></tr> <tr><td>E6-C003</td><td>原子炉建屋 地上1階電路貫通部</td><td>—</td><td>×</td><td></td><td></td></tr> <tr><td>E6-C004</td><td>原子炉建屋 地上2階電路貫通部</td><td>—</td><td>×</td><td></td><td></td></tr> <tr><td>E6-C005</td><td>原子炉建屋 地上3階電路貫通部</td><td>—</td><td>×</td><td></td><td></td></tr> <tr><td>E6-C006</td><td>原子炉建屋 地上3階(中間階)電路貫通部</td><td>—</td><td>×</td><td></td><td></td></tr> <tr><td>E6-C007</td><td>原子炉建屋 地上4階電路貫通部</td><td>—</td><td>×</td><td></td><td></td></tr> <tr><td>E6-C008</td><td>タービン建屋 地下1階電路貫通部</td><td>—</td><td>×</td><td></td><td></td></tr> <tr><td>E6-C009</td><td>タービン建屋 地上1階電路貫通部</td><td>—</td><td>×</td><td></td><td></td></tr> <tr><td>E6-C010</td><td>コントロール建屋 地下1階電路貫通部</td><td>—</td><td>×</td><td></td><td></td></tr> <tr><td>E6-C011</td><td>コントロール建屋 地上1階電路貫通部</td><td>—</td><td>×</td><td></td><td></td></tr> </tbody> </table> <div data-bbox="347 1339 742 1459" style="border: 1px solid black; padding: 5px; margin-top: 20px;"> <p>7号炉分(第3-3表)については、省略する</p> </div>	整理番号	6号炉 上位クラス電路貫通部	波及的影響を及ぼすおそれのある下位クラス施設	波及的影響のおそれ (○:有, ×:無)		備考	損傷・転倒・落下		E6-C001	原子炉建屋 地下2階電路貫通部	—	×			E6-C002	原子炉建屋 地下1階電路貫通部	—	×			E6-C003	原子炉建屋 地上1階電路貫通部	—	×			E6-C004	原子炉建屋 地上2階電路貫通部	—	×			E6-C005	原子炉建屋 地上3階電路貫通部	—	×			E6-C006	原子炉建屋 地上3階(中間階)電路貫通部	—	×			E6-C007	原子炉建屋 地上4階電路貫通部	—	×			E6-C008	タービン建屋 地下1階電路貫通部	—	×			E6-C009	タービン建屋 地上1階電路貫通部	—	×			E6-C010	コントロール建屋 地下1階電路貫通部	—	×			E6-C011	コントロール建屋 地上1階電路貫通部	—	×				<p>3.2 ケーブルトレイ床貫通部 (第1図の④)</p> <p>上位クラス電路の床貫通部に対して波及的影響を及ぼすおそれのある下位クラス施設の抽出結果は第4-1表及び第4-2表のとおりであり、上位クラス電路の床貫通部に対して下位クラス施設の損傷、転倒、落下等により波及的影響を及ぼすおそれがないことを確認した。</p> <p>第4-1表 上位クラス電路床貫通部へ波及的影響を及ぼすおそれのある下位クラス施設 (S1系, S2系, S3系)</p> <table border="1" data-bbox="1762 667 2496 1318"> <thead> <tr> <th rowspan="2">整理番号</th> <th rowspan="2">上位クラス電路床貫通部</th> <th rowspan="2">波及的影響を及ぼすおそれのある下位クラス施設</th> <th colspan="2">波及的影響のおそれ (○:有, ×:無)</th> <th rowspan="2">備考</th> </tr> <tr> <th>損傷・転倒・落下</th> <th></th> </tr> </thead> <tbody> <tr><td>C001</td><td>原子炉建物 地下2階電路貫通部</td><td>—</td><td>×</td><td></td><td></td></tr> <tr><td>C002</td><td>原子炉建物 地下1階電路貫通部</td><td>—</td><td>×</td><td></td><td></td></tr> <tr><td>C003</td><td>原子炉建物 地上1階電路貫通部</td><td>—</td><td>×</td><td></td><td></td></tr> <tr><td>C004</td><td>原子炉建物 地上2階電路貫通部</td><td>—</td><td>×</td><td></td><td></td></tr> <tr><td>C005</td><td>原子炉建物 地上中2階電路床貫通部</td><td>—</td><td>×</td><td></td><td></td></tr> <tr><td>C006</td><td>原子炉建物 地上3階電路貫通部</td><td>—</td><td>×</td><td></td><td></td></tr> <tr><td>C007</td><td>タービン建物 地下1階電路貫通部</td><td>—</td><td>×</td><td></td><td></td></tr> <tr><td>C008</td><td>タービン建物 地上1階電路貫通部</td><td>—</td><td>×</td><td></td><td></td></tr> <tr><td>C009</td><td>廃棄物処理建物 地下2階電路貫通部</td><td>—</td><td>×</td><td></td><td></td></tr> <tr><td>C010</td><td>廃棄物処理建物 地下1階電路貫通部</td><td>—</td><td>×</td><td></td><td></td></tr> <tr><td>C011</td><td>廃棄物処理建物 地下中1階電路貫通部</td><td>—</td><td>×</td><td></td><td></td></tr> <tr><td>C012</td><td>廃棄物処理建物 地上1階電路貫通部</td><td>—</td><td>×</td><td></td><td></td></tr> <tr><td>C013</td><td>廃棄物処理建物 地上2階電路貫通部</td><td>—</td><td>×</td><td></td><td></td></tr> <tr><td>C014</td><td>廃棄物処理建物 地上3階電路貫通部</td><td>—</td><td>×</td><td></td><td></td></tr> <tr><td>C015</td><td>取水槽 電路垂直部</td><td>—</td><td>×</td><td></td><td>貫通部なし</td></tr> </tbody> </table>	整理番号	上位クラス電路床貫通部	波及的影響を及ぼすおそれのある下位クラス施設	波及的影響のおそれ (○:有, ×:無)		備考	損傷・転倒・落下		C001	原子炉建物 地下2階電路貫通部	—	×			C002	原子炉建物 地下1階電路貫通部	—	×			C003	原子炉建物 地上1階電路貫通部	—	×			C004	原子炉建物 地上2階電路貫通部	—	×			C005	原子炉建物 地上中2階電路床貫通部	—	×			C006	原子炉建物 地上3階電路貫通部	—	×			C007	タービン建物 地下1階電路貫通部	—	×			C008	タービン建物 地上1階電路貫通部	—	×			C009	廃棄物処理建物 地下2階電路貫通部	—	×			C010	廃棄物処理建物 地下1階電路貫通部	—	×			C011	廃棄物処理建物 地下中1階電路貫通部	—	×			C012	廃棄物処理建物 地上1階電路貫通部	—	×			C013	廃棄物処理建物 地上2階電路貫通部	—	×			C014	廃棄物処理建物 地上3階電路貫通部	—	×			C015	取水槽 電路垂直部	—	×		貫通部なし	<p>・対象施設の相違 【柏崎6/7】 施設の配置が異なる</p>
整理番号				6号炉 上位クラス電路貫通部	波及的影響を及ぼすおそれのある下位クラス施設		波及的影響のおそれ (○:有, ×:無)		備考																																																																																																																																																																						
	損傷・転倒・落下																																																																																																																																																																														
E6-C001	原子炉建屋 地下2階電路貫通部	—	×																																																																																																																																																																												
E6-C002	原子炉建屋 地下1階電路貫通部	—	×																																																																																																																																																																												
E6-C003	原子炉建屋 地上1階電路貫通部	—	×																																																																																																																																																																												
E6-C004	原子炉建屋 地上2階電路貫通部	—	×																																																																																																																																																																												
E6-C005	原子炉建屋 地上3階電路貫通部	—	×																																																																																																																																																																												
E6-C006	原子炉建屋 地上3階(中間階)電路貫通部	—	×																																																																																																																																																																												
E6-C007	原子炉建屋 地上4階電路貫通部	—	×																																																																																																																																																																												
E6-C008	タービン建屋 地下1階電路貫通部	—	×																																																																																																																																																																												
E6-C009	タービン建屋 地上1階電路貫通部	—	×																																																																																																																																																																												
E6-C010	コントロール建屋 地下1階電路貫通部	—	×																																																																																																																																																																												
E6-C011	コントロール建屋 地上1階電路貫通部	—	×																																																																																																																																																																												
整理番号	上位クラス電路床貫通部	波及的影響を及ぼすおそれのある下位クラス施設	波及的影響のおそれ (○:有, ×:無)		備考																																																																																																																																																																										
			損傷・転倒・落下																																																																																																																																																																												
C001	原子炉建物 地下2階電路貫通部	—	×																																																																																																																																																																												
C002	原子炉建物 地下1階電路貫通部	—	×																																																																																																																																																																												
C003	原子炉建物 地上1階電路貫通部	—	×																																																																																																																																																																												
C004	原子炉建物 地上2階電路貫通部	—	×																																																																																																																																																																												
C005	原子炉建物 地上中2階電路床貫通部	—	×																																																																																																																																																																												
C006	原子炉建物 地上3階電路貫通部	—	×																																																																																																																																																																												
C007	タービン建物 地下1階電路貫通部	—	×																																																																																																																																																																												
C008	タービン建物 地上1階電路貫通部	—	×																																																																																																																																																																												
C009	廃棄物処理建物 地下2階電路貫通部	—	×																																																																																																																																																																												
C010	廃棄物処理建物 地下1階電路貫通部	—	×																																																																																																																																																																												
C011	廃棄物処理建物 地下中1階電路貫通部	—	×																																																																																																																																																																												
C012	廃棄物処理建物 地上1階電路貫通部	—	×																																																																																																																																																																												
C013	廃棄物処理建物 地上2階電路貫通部	—	×																																																																																																																																																																												
C014	廃棄物処理建物 地上3階電路貫通部	—	×																																																																																																																																																																												
C015	取水槽 電路垂直部	—	×		貫通部なし																																																																																																																																																																										

柏崎刈羽原子力発電所 6 / 7号炉 (2017.12.20版)	女川原子力発電所 2号炉 (2020.2.7版)	島根原子力発電所 2号炉	備考																																																																																																												
<p>3.4 建屋外露出電路部 (第1図の⑤)</p> <p>3.4.1 不等沈下による影響検討結果</p> <p>(1) 下位クラス施設の抽出結果</p> <p>本文の第5-1-1図のフローのaに基づいて影響を及ぼすおそれのある下位クラス施設を抽出した結果を第3-4表に示す。</p> <p>(2) 影響評価結果</p> <p>(1)で抽出した波及的影響を及ぼすおそれのある下位クラス施設の評価結果は第3-5表の通りであり、上位クラス電路に対して下位クラス施設の不等沈下により波及的影響を及ぼすおそれがないことを確認した。</p> <p>第3-4表 建屋外露出上位クラス電路へ波及的影響 (不等沈下) を及ぼすおそれのある下位クラス施設</p> <table border="1" data-bbox="172 1381 923 1654"> <thead> <tr> <th rowspan="2">整理番号</th> <th rowspan="2">建屋外上位クラス施設</th> <th rowspan="2">波及的影響を及ぼすおそれのある下位クラス施設</th> <th colspan="2">波及的影響のおそれ (○:有, ×:無)</th> <th rowspan="2">備考</th> </tr> <tr> <th colspan="2">不等沈下</th> </tr> </thead> <tbody> <tr> <td>共-電 001</td> <td>第一ガスタービン発電機用電路</td> <td>-</td> <td colspan="2">×</td> <td></td> </tr> <tr> <td rowspan="3">共-電 002</td> <td rowspan="3">5号炉原子炉建屋内部緊急時対策所用電路</td> <td>5号炉タービン建屋</td> <td colspan="2">○</td> <td></td> </tr> <tr> <td>5号炉主排気筒</td> <td colspan="2">○</td> <td></td> </tr> <tr> <td>5号炉格納容器圧力減らし装置基礎</td> <td colspan="2">○</td> <td></td> </tr> </tbody> </table>	整理番号	建屋外上位クラス施設	波及的影響を及ぼすおそれのある下位クラス施設	波及的影響のおそれ (○:有, ×:無)		備考	不等沈下		共-電 001	第一ガスタービン発電機用電路	-	×			共-電 002	5号炉原子炉建屋内部緊急時対策所用電路	5号炉タービン建屋	○			5号炉主排気筒	○			5号炉格納容器圧力減らし装置基礎	○				<p>第4-2表 上位クラス電路床貫通部へ波及的影響を及ぼすおそれのある下位クラス施設 (SSN系)</p> <table border="1" data-bbox="1762 346 2496 609"> <thead> <tr> <th rowspan="2">整理番号</th> <th rowspan="2">上位クラス電路床貫通部</th> <th rowspan="2">波及的影響を及ぼすおそれのある下位クラス施設</th> <th colspan="2">波及的影響のおそれ (○:有, ×:無)</th> <th rowspan="2">備考</th> </tr> <tr> <th colspan="2">損傷・転倒・落下</th> </tr> </thead> <tbody> <tr> <td>C016</td> <td>原子炉建物 地下2階電路貫通部</td> <td>-</td> <td colspan="2">×</td> <td></td> </tr> <tr> <td>C017</td> <td>原子炉建物 地下1階電路貫通部</td> <td>-</td> <td colspan="2">×</td> <td></td> </tr> <tr> <td>C018</td> <td>原子炉建物 地上1階電路貫通部</td> <td>-</td> <td colspan="2">×</td> <td></td> </tr> <tr> <td>C019</td> <td>原子炉建物 地上2階電路貫通部</td> <td>-</td> <td colspan="2">×</td> <td></td> </tr> <tr> <td>C020</td> <td>緊急時対策所 地上1階電路垂直部</td> <td>-</td> <td colspan="2">×</td> <td>貫通部なし</td> </tr> </tbody> </table> <p>3.3 屋外露出電路 (第1図の⑤)</p> <p>3.3.1 不等沈下による影響検討結果</p> <p>(1) 下位クラス施設の抽出結果</p> <p>本文の第5-1-1図のフローのaに基づいて影響を及ぼすおそれのある下位クラス施設を抽出した結果を第5-1表に示す。</p> <p>(2) 影響検討結果</p> <p>(1)で抽出した波及的影響を及ぼすおそれのある下位クラス施設の評価結果及び評価方針は第5-2表の通りである。1号炉排気筒については、上位クラス電路に対して下位クラス施設の不等沈下により波及的影響を及ぼすおそれがないことを確認した。</p> <p>第5-1表 上位クラス屋外露出電路へ波及的影響 (不等沈下) を及ぼすおそれのある下位クラス施設</p> <table border="1" data-bbox="1754 1381 2504 1816"> <thead> <tr> <th rowspan="2">整理番号</th> <th rowspan="2">上位クラス屋外露出電路</th> <th rowspan="2">波及的影響を及ぼすおそれのある下位クラス施設</th> <th colspan="2">波及的影響のおそれ (○:有, ×:無)</th> </tr> <tr> <th colspan="2">不等沈下</th> </tr> </thead> <tbody> <tr> <td>電 001</td> <td>無線通信設備 (固定型) 用電路</td> <td>1号炉排気筒</td> <td colspan="2">○</td> </tr> <tr> <td>電 002</td> <td>安全パラメータ表示システム (SPDS) データ収集サーバ用電路</td> <td>1号炉排気筒</td> <td colspan="2">○</td> </tr> <tr> <td>電 003</td> <td>高圧原子炉代替注水ポンプ用電路</td> <td>1号炉排気筒</td> <td colspan="2">○</td> </tr> <tr> <td>電 004</td> <td>津波監視カメラ (排気筒) 用電路</td> <td>-</td> <td colspan="2">×</td> </tr> <tr> <td>電 005</td> <td>安全パラメータ表示システム (SPDS) データ伝送サーバ用電路</td> <td>- (設計中)</td> <td colspan="2">- (設計中)</td> </tr> <tr> <td>電 006</td> <td>津波監視カメラ (防波壁東) 用電路</td> <td>- (設計中)</td> <td colspan="2">- (設計中)</td> </tr> <tr> <td>電 007</td> <td>津波監視カメラ (防波壁西) 用電路</td> <td>- (設計中)</td> <td colspan="2">- (設計中)</td> </tr> </tbody> </table>	整理番号	上位クラス電路床貫通部	波及的影響を及ぼすおそれのある下位クラス施設	波及的影響のおそれ (○:有, ×:無)		備考	損傷・転倒・落下		C016	原子炉建物 地下2階電路貫通部	-	×			C017	原子炉建物 地下1階電路貫通部	-	×			C018	原子炉建物 地上1階電路貫通部	-	×			C019	原子炉建物 地上2階電路貫通部	-	×			C020	緊急時対策所 地上1階電路垂直部	-	×		貫通部なし	整理番号	上位クラス屋外露出電路	波及的影響を及ぼすおそれのある下位クラス施設	波及的影響のおそれ (○:有, ×:無)		不等沈下		電 001	無線通信設備 (固定型) 用電路	1号炉排気筒	○		電 002	安全パラメータ表示システム (SPDS) データ収集サーバ用電路	1号炉排気筒	○		電 003	高圧原子炉代替注水ポンプ用電路	1号炉排気筒	○		電 004	津波監視カメラ (排気筒) 用電路	-	×		電 005	安全パラメータ表示システム (SPDS) データ伝送サーバ用電路	- (設計中)	- (設計中)		電 006	津波監視カメラ (防波壁東) 用電路	- (設計中)	- (設計中)		電 007	津波監視カメラ (防波壁西) 用電路	- (設計中)	- (設計中)		<p>・対象施設の相違【柏崎6/7】 施設の配置が異なる</p> <p>・対象施設の相違【柏崎6/7】 施設の配置が異なる</p> <p>・対象施設の相違【柏崎6/7】 施設の配置が異なる</p>
整理番号				建屋外上位クラス施設	波及的影響を及ぼすおそれのある下位クラス施設		波及的影響のおそれ (○:有, ×:無)		備考																																																																																																						
	不等沈下																																																																																																														
共-電 001	第一ガスタービン発電機用電路	-	×																																																																																																												
共-電 002	5号炉原子炉建屋内部緊急時対策所用電路	5号炉タービン建屋	○																																																																																																												
		5号炉主排気筒	○																																																																																																												
		5号炉格納容器圧力減らし装置基礎	○																																																																																																												
整理番号	上位クラス電路床貫通部	波及的影響を及ぼすおそれのある下位クラス施設	波及的影響のおそれ (○:有, ×:無)		備考																																																																																																										
			損傷・転倒・落下																																																																																																												
C016	原子炉建物 地下2階電路貫通部	-	×																																																																																																												
C017	原子炉建物 地下1階電路貫通部	-	×																																																																																																												
C018	原子炉建物 地上1階電路貫通部	-	×																																																																																																												
C019	原子炉建物 地上2階電路貫通部	-	×																																																																																																												
C020	緊急時対策所 地上1階電路垂直部	-	×		貫通部なし																																																																																																										
整理番号	上位クラス屋外露出電路	波及的影響を及ぼすおそれのある下位クラス施設	波及的影響のおそれ (○:有, ×:無)																																																																																																												
			不等沈下																																																																																																												
電 001	無線通信設備 (固定型) 用電路	1号炉排気筒	○																																																																																																												
電 002	安全パラメータ表示システム (SPDS) データ収集サーバ用電路	1号炉排気筒	○																																																																																																												
電 003	高圧原子炉代替注水ポンプ用電路	1号炉排気筒	○																																																																																																												
電 004	津波監視カメラ (排気筒) 用電路	-	×																																																																																																												
電 005	安全パラメータ表示システム (SPDS) データ伝送サーバ用電路	- (設計中)	- (設計中)																																																																																																												
電 006	津波監視カメラ (防波壁東) 用電路	- (設計中)	- (設計中)																																																																																																												
電 007	津波監視カメラ (防波壁西) 用電路	- (設計中)	- (設計中)																																																																																																												

第3-5表 建屋外施設の評価結果（地盤の不等沈下による影響）

建屋外上位クラス施設	波及的影響を及ぼすおそれのある下位クラス施設	評価結果	備考
・5号炉原子炉建屋内緊急時対策所用電路	5号炉タービン建屋	5号炉タービン建屋は5号炉原子炉建屋内緊急時対策所と連続した岩盤に直接支持されており、不等沈下は生じない。	本資料 添付資料5 参照
	5号炉主排気筒	5号炉主排気筒は5号炉原子炉建屋内緊急時対策所と連続した岩盤に杭を介して支持されており、不等沈下は生じない。	本資料 添付資料5 参照
	5号炉格納容器圧力逃がし装置基礎	5号炉格納容器圧力逃がし装置基礎は5号炉原子炉建屋と連続した岩盤に杭を介して支持されており、不等沈下は生じない。	本資料 添付資料5 参照

第5-2表 上位クラス屋外露出電路の評価結果及び評価方針（地盤の不等沈下による影響）

上位クラス屋外露出電路	波及的影響を及ぼすおそれのある下位クラス施設	評価結果及び評価方針	備考
無線通信設備（固定型）用電路 安全パラメータ表示システム（SPDS）データ収集サーバ用電路 高圧原子炉代替注水ポンプ用電路	1号炉排気筒	一部マンメンイドロックを介して堅固な岩盤に支持されており、不等沈下は生じない。	本資料 添付資料4 参照

・対象施設の相違  
【柏崎6/7】  
施設の配置が異なる

柏崎刈羽原子力発電所 6 / 7号炉 (2017.12.20版)	女川原子力発電所 2号炉 (2020.2.7版)	島根原子力発電所 2号炉	備考																																																																						
<p>3.4.2 建屋外における損傷、転倒及び落下等による影響検討結果</p> <p>(1) 下位クラス施設の抽出結果</p> <p>本文の第5-4 図のフローのa に基づいて抽出された下位クラス施設について抽出したものを第3-6 表に示す。</p> <p>(2) 耐震評価を実施する施設</p> <p>(1) で抽出した建屋外下位クラス施設の評価方針について、第3-7表に示す。</p> <p>第3-6表 建屋外露出上位クラス電路へ波及的影響(損傷・転倒・落下等)を及ぼすおそれのある下位クラス施設</p> <table border="1" data-bbox="172 758 923 1073"> <thead> <tr> <th rowspan="2">整理番号</th> <th rowspan="2">建屋外上位クラス施設</th> <th rowspan="2">波及的影響を及ぼすおそれのある下位クラス施設</th> <th colspan="2">波及的影響のおそれ (○:有, ×:無)</th> <th rowspan="2">備考</th> </tr> <tr> <th>損傷・転倒・落下</th> <th></th> </tr> </thead> <tbody> <tr> <td>具-電 001</td> <td>第1ガスタービン発電機用電路</td> <td>-</td> <td></td> <td>×</td> <td></td> </tr> <tr> <td rowspan="3">具-電 002</td> <td rowspan="3">5号炉原子炉建屋内緊急時対策用電路</td> <td>5号炉タービン建屋</td> <td></td> <td>○</td> <td></td> </tr> <tr> <td>5号炉主排気筒</td> <td></td> <td>○</td> <td></td> </tr> <tr> <td>5号炉格納容器圧力逃がし装置基礎</td> <td></td> <td>○</td> <td></td> </tr> </tbody> </table>	整理番号	建屋外上位クラス施設	波及的影響を及ぼすおそれのある下位クラス施設	波及的影響のおそれ (○:有, ×:無)		備考	損傷・転倒・落下		具-電 001	第1ガスタービン発電機用電路	-		×		具-電 002	5号炉原子炉建屋内緊急時対策用電路	5号炉タービン建屋		○		5号炉主排気筒		○		5号炉格納容器圧力逃がし装置基礎		○			<p>3.3.2 屋外における損傷、転倒、落下等による影響検討結果</p> <p>(1) 下位クラス施設の抽出結果</p> <p>本文の第5-4 図のフローのa に基づいて抽出された下位クラス施設について抽出したものを第6-1表に示す。</p> <p>(2) 影響検討結果</p> <p>(1) で抽出した屋外下位クラス施設の評価方針について、第6-2表に示す。</p> <p>第6-1表 上位クラス屋外露出電路へ波及的影響(損傷・転倒・落下等)を及ぼすおそれのある下位クラス施設</p> <table border="1" data-bbox="1748 751 2504 1188"> <thead> <tr> <th rowspan="2">整理番号</th> <th rowspan="2">上位クラス屋外露出電路</th> <th rowspan="2">波及的影響を及ぼすおそれのある下位クラス施設</th> <th colspan="2">波及的影響のおそれ (○:有, ×:無)</th> </tr> <tr> <th>損傷・転倒・落下等</th> <th></th> </tr> </thead> <tbody> <tr> <td>電 001</td> <td>無線通信設備(固定型)用電路</td> <td>1号炉排気筒</td> <td></td> <td>○</td> </tr> <tr> <td>電 002</td> <td>安全パラメータ表示システム(SPDS)データ収集サーバ用電路</td> <td>1号炉排気筒</td> <td></td> <td>○</td> </tr> <tr> <td>電 003</td> <td>高圧原子炉代替注水ポンプ用電路</td> <td>1号炉排気筒</td> <td></td> <td>○</td> </tr> <tr> <td>電 004</td> <td>津波監視カメラ(排気筒)用電路</td> <td>2号炉排気筒モニタ室</td> <td></td> <td>○</td> </tr> <tr> <td>電 005</td> <td>安全パラメータ表示システム(SPDS)データ伝送サーバ用電路</td> <td>- (設計中)</td> <td></td> <td>- (設計中)</td> </tr> <tr> <td>電 006</td> <td>津波監視カメラ(防波壁東)用電路</td> <td>- (設計中)</td> <td></td> <td>- (設計中)</td> </tr> <tr> <td>電 007</td> <td>津波監視カメラ(防波壁西)用電路</td> <td>- (設計中)</td> <td></td> <td>- (設計中)</td> </tr> </tbody> </table>	整理番号	上位クラス屋外露出電路	波及的影響を及ぼすおそれのある下位クラス施設	波及的影響のおそれ (○:有, ×:無)		損傷・転倒・落下等		電 001	無線通信設備(固定型)用電路	1号炉排気筒		○	電 002	安全パラメータ表示システム(SPDS)データ収集サーバ用電路	1号炉排気筒		○	電 003	高圧原子炉代替注水ポンプ用電路	1号炉排気筒		○	電 004	津波監視カメラ(排気筒)用電路	2号炉排気筒モニタ室		○	電 005	安全パラメータ表示システム(SPDS)データ伝送サーバ用電路	- (設計中)		- (設計中)	電 006	津波監視カメラ(防波壁東)用電路	- (設計中)		- (設計中)	電 007	津波監視カメラ(防波壁西)用電路	- (設計中)		- (設計中)	<p>・対象施設の相違【柏崎6/7】 施設の配置が異なる</p>
整理番号				建屋外上位クラス施設	波及的影響を及ぼすおそれのある下位クラス施設		波及的影響のおそれ (○:有, ×:無)		備考																																																																
	損傷・転倒・落下																																																																								
具-電 001	第1ガスタービン発電機用電路	-		×																																																																					
具-電 002	5号炉原子炉建屋内緊急時対策用電路	5号炉タービン建屋		○																																																																					
		5号炉主排気筒		○																																																																					
		5号炉格納容器圧力逃がし装置基礎		○																																																																					
整理番号	上位クラス屋外露出電路	波及的影響を及ぼすおそれのある下位クラス施設	波及的影響のおそれ (○:有, ×:無)																																																																						
			損傷・転倒・落下等																																																																						
電 001	無線通信設備(固定型)用電路	1号炉排気筒		○																																																																					
電 002	安全パラメータ表示システム(SPDS)データ収集サーバ用電路	1号炉排気筒		○																																																																					
電 003	高圧原子炉代替注水ポンプ用電路	1号炉排気筒		○																																																																					
電 004	津波監視カメラ(排気筒)用電路	2号炉排気筒モニタ室		○																																																																					
電 005	安全パラメータ表示システム(SPDS)データ伝送サーバ用電路	- (設計中)		- (設計中)																																																																					
電 006	津波監視カメラ(防波壁東)用電路	- (設計中)		- (設計中)																																																																					
電 007	津波監視カメラ(防波壁西)用電路	- (設計中)		- (設計中)																																																																					

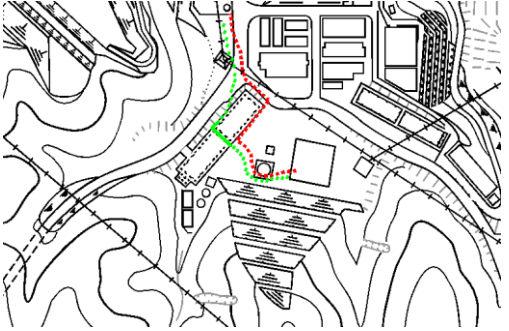
第3-7表 建屋外施設の評価方針又は評価結果(損傷、転倒及び落下等による影響)

建屋外上位クラス施設	波及的影響を及ぼすおそれのある下位クラス施設	評価方針又は評価結果	備考
・5号炉原子炉建屋内緊急時対策所用電路	5号炉タービン建屋	基準地震動Ssに対する地震応答解析を実施し、5号炉タービン建屋が上位クラス施設に与える影響を確認する。なお、影響の確認にあたっては地盤の液化化による影響を考慮する。また、5号炉タービン建屋は周辺斜面からの影響を受けない十分な離隔距離を保持していることを確認した。	工認補足説明資料に記載予定本資料添付資料4参照
	5号炉主排気筒	基準地震動Ssに対する地震応答解析を実施し、5号炉主排気筒が上位クラス施設に与える影響を確認する。なお、影響の確認にあたっては地盤の液化化による影響を考慮する。また、5号炉主排気筒は周辺斜面からの影響を受けない十分な離隔距離を保持していることを確認した。	工認補足説明資料に記載予定本資料添付資料4参照
	5号炉格納容器圧力逃がし装置基礎	基準地震動Ssに対する地震応答解析を実施し、5号炉格納容器圧力逃がし装置基礎が上位クラス施設に与える影響を確認する。なお、影響の確認にあたっては地盤の液化化による影響を考慮する。また、5号炉格納容器圧力逃がし装置基礎は周辺斜面からの影響を受けない十分な離隔距離を保持していることを確認した。	工認補足説明資料に記載予定本資料添付資料4参照

第6-2表 上位クラス屋外露出電路の評価方針(損傷・転倒・落下等による影響)

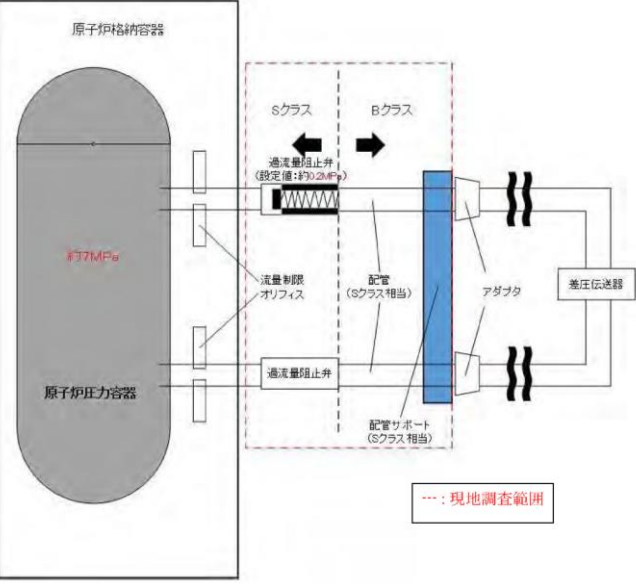
上位クラス屋外露出電路	波及的影響を及ぼすおそれのある下位クラス施設	評価方針	備考
無線通信設備(固定型)用電路 安全パラメータ表示システム(SPDS) データ収集サーバ用電路 高圧原子炉代替注水ポンプ用電路	1号炉排気筒	基準地震動Ssに対する構造健全性評価により、1号炉排気筒が損傷、転倒及び落下しないことを確認する。	工認計算書添付予定
津波監視カメラ(排気筒)用電路	2号炉排気筒モニタ室	基準地震動Ssに対する構造健全性評価により、2号炉排気筒モニタ室が損傷及び転倒しないことを確認する。	工認計算書添付予定

・対象施設の相違  
**【柏崎6/7】**  
 施設の配置が異なる

柏崎刈羽原子力発電所 6 / 7号炉 (2017.12.20版)	女川原子力発電所 2号炉 (2020.2.7版)	島根原子力発電所 2号炉	備考						
		<p style="text-align: right;"><u>補足説明資料</u></p> <p style="text-align: center;"><u>ガスタービン発電機用電路について</u></p> <p>1. 概要 ガスタービン発電機用の電路については、当初設計では一部の電路を地上へ敷設していたが、全ての電路を地中へ埋設する設計に変更する。 変更前後の電路配置について、以下に示す。また、電路配置図を第2-1図に示す。</p> <p>2. 電路配置</p> <p>2.1 変更前 輪谷貯水槽（西側）の間に電路を地上敷設し、それ以外の電路は地中へ埋設していた。</p> <p>2.2 変更後 輪谷貯水槽（西側）の間に地上敷設していた電路について、輪谷貯水槽（西側）の北側を迂回させる経路へ変更し、全ての電路を地中へ埋設する。</p> <div style="text-align: center;">  <table border="1" style="margin: 10px auto;"> <tr> <td style="padding: 2px;">変更前</td> <td style="padding: 2px;">— : ガスタービン発電機用電路(地上敷設部)</td> </tr> <tr> <td></td> <td style="padding: 2px;">⋯ : ガスタービン発電機用電路(地中埋設部)</td> </tr> <tr> <td style="padding: 2px;">変更後</td> <td style="padding: 2px;">⋯ : ガスタービン発電機用電路(地中埋設部)</td> </tr> </table> </div> <p style="text-align: center;">第2-1図 ガスタービン発電機用電路配置図</p>	変更前	— : ガスタービン発電機用電路(地上敷設部)		⋯ : ガスタービン発電機用電路(地中埋設部)	変更後	⋯ : ガスタービン発電機用電路(地中埋設部)	<p>・記載の相違 【柏崎6/7, 女川2】 島根2号炉では、ガスタービン発電機用電路の変更内容について説明を記載</p>
変更前	— : ガスタービン発電機用電路(地上敷設部)								
	⋯ : ガスタービン発電機用電路(地中埋設部)								
変更後	⋯ : ガスタービン発電機用電路(地中埋設部)								



柏崎刈羽原子力発電所 6 / 7号炉 (2017. 12. 20 版)	女川原子力発電所 2号炉 (2020. 2. 7 版)	島根原子力発電所 2号炉	備考
<p style="text-align: right;">参考資料1-2</p> <p style="text-align: center;"><u>上位クラス計装配管に対する下位クラス施設からの波及的影響</u> (<u>損傷・転倒・落下</u>) の検討について</p> <p>計装配管の敷設パターンは次の2つに分類される。</p> <p>(1) 上位クラス計器の計装配管</p> <p>第1 図に上位クラス計器に接続する計装配管の敷設概念図を示す。計装配管敷設箇所について、本文の第5-3 図のフローに従い、建屋内の上位クラス計装配管の周辺に位置する波及的影響を及ぼすおそれのある下位クラス施設を現地調査（プラントウォークダウン）により抽出し、波及的影響の有無を検討する。</p> <p>上記検討については、本文6.3 の建屋内における損傷、転倒及び落下等による影響検討結果の中で、計装配管が接続される上位クラス施設（計器）の一部として実施している。</p> <div data-bbox="278 1003 845 1507" data-label="Diagram"> </div> <p>第1図 上位クラス計器に接続する計装配管の敷設概念図及び現地調査範囲</p> <p>(2) 原子炉圧力容器（上位クラス）に接続する下位クラス計器の計装配管</p> <p>第2 図に原子炉圧力容器に接続されているB クラス計器の計装配管の例を示す。6 号炉，7 号炉の原子炉圧力容器に接続され</p>			<p>・記載の相違</p> <p>【柏崎 6/7】</p> <p>島根 2号炉では本文 5.2, 5.3 及び 6.3 で説明</p>

柏崎刈羽原子力発電所 6 / 7号炉 (2017. 12. 20 版)	女川原子力発電所 2号炉 (2020. 2. 7 版)	島根原子力発電所 2号炉	備考
<p>ている計器の中で、耐震Bクラス設計の箇所を有しているのは、6号炉の炉心流量計（原子炉内蔵型再循環ポンプの流量計測用）のみであることを確認している。この計器に接続されている過流量阻止弁については、上位クラス施設の一部として、本文の第5-3図のフローに従い、建屋内の上位クラス計装配管の周辺に位置する波及的影響を及ぼすおそれのある下位クラス施設を現地調査（プラントウォークダウン）により抽出し、波及的影響の有無を検討している。</p> <p>なお、耐震Sクラスの機能が要求されるのは原子炉圧力容器から過流量阻止弁の間であるが、過流量阻止弁から計装配管を接続するアダプタの間にある配管サポートまでSクラス相当の設計としている。このことから、配管サポートが地震により構造健全性を失うことはなく、Bクラス配管が破断したとしても、その機械的荷重が過流量阻止弁の機能に影響を及ぼすことはないと考えられる。</p> <p>また、耐震Bクラスの計装配管が破断することにより、配管に内包されている流体が流出することによる影響については、本文3.3項に示すとおり、溢水側の説明書の中で影響評価を実施する。</p>  <p>第2図 原子炉圧力容器（上位クラス）に接続する下位クラス計器の計装配管敷設概念図及び現地調査範囲</p>			

柏崎刈羽原子力発電所 6 / 7号炉 (2017. 12. 20 版)	女川原子力発電所 2号炉 (2020. 2. 7 版)	島根原子力発電所 2号炉	備考																
<p style="text-align: right;">参考資料1-3</p> <p style="text-align: center;"><u>廃棄物処理建屋内上位クラス施設に接続されている電路ルートについて</u></p> <p>1. 上位クラス施設の抽出  廃棄物処理建屋に設置されている上位クラス施設を第1表に示す。</p> <p style="text-align: center;">第1表 廃棄物処理建屋内上位クラス施設一覧表</p> <table border="1" data-bbox="181 663 917 804"> <thead> <tr> <th>整理番号</th> <th>6号炉上位クラス施設</th> <th>整理番号</th> <th>7号炉上位クラス施設</th> </tr> </thead> <tbody> <tr> <td>K6-E142</td> <td>復水移送ポンプ</td> <td>K7-E142</td> <td>復水移送ポンプ</td> </tr> <tr> <td>K6-I048</td> <td>復水貯蔵槽水位 (SA)</td> <td>K7-I048</td> <td>復水貯蔵槽水位 (SA)</td> </tr> <tr> <td>K6-I049</td> <td>復水移送ポンプ吐出圧力</td> <td>K7-I049</td> <td>復水移送ポンプ吐出圧力</td> </tr> </tbody> </table> <p>2. 電路ルート  1. で抽出した廃棄物処理建屋内上位クラス施設に接続されている電路のルート図を第1図に示す。第1図の通り、上位クラス施設である廃棄物処理建屋から下位クラス施設に渡って敷設されている電路がないことを確認した。</p> <div data-bbox="181 1157 926 1669" style="border: 1px solid black; padding: 5px;"> <p style="text-align: center;">— 電路ルート</p> <div style="display: flex; justify-content: space-between;"> <div style="border: 1px solid black; padding: 5px; width: 40%;"> <p>R/B : 原子炉建屋  T/B : タービン建屋  C/B : コントロール建屋  Rw/B : 廃棄物処理建屋  MCC : モータコントロールセンタ</p> </div> <div style="width: 55%;"> </div> </div> <p style="font-size: small; margin-top: 5px;">※6号炉復水移送ポンプ吐出圧力、6号炉復水貯蔵槽水位の電路は本敷設だが、6号炉復水移送ポンプと同様のルートでR/Bまで敷設し、R/B内の直流MCCより給電する見込み。</p> </div> <p style="text-align: center;">第1図 廃棄物処理建屋内上位クラス施設に接続されている電路ルート図</p>	整理番号	6号炉上位クラス施設	整理番号	7号炉上位クラス施設	K6-E142	復水移送ポンプ	K7-E142	復水移送ポンプ	K6-I048	復水貯蔵槽水位 (SA)	K7-I048	復水貯蔵槽水位 (SA)	K6-I049	復水移送ポンプ吐出圧力	K7-I049	復水移送ポンプ吐出圧力			<p>・対象施設の相違</p> <p>【柏崎 6/7】</p> <p>島根 2号炉では、上位クラス施設の間接支持構造物である建物・構築物から下位クラス施設に渡って敷設されている上位クラス電路なし</p>
整理番号	6号炉上位クラス施設	整理番号	7号炉上位クラス施設																
K6-E142	復水移送ポンプ	K7-E142	復水移送ポンプ																
K6-I048	復水貯蔵槽水位 (SA)	K7-I048	復水貯蔵槽水位 (SA)																
K6-I049	復水移送ポンプ吐出圧力	K7-I049	復水移送ポンプ吐出圧力																

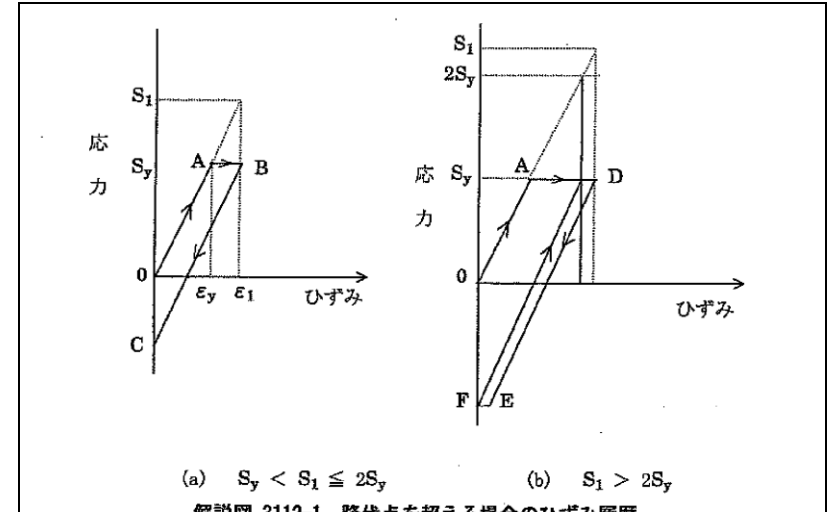
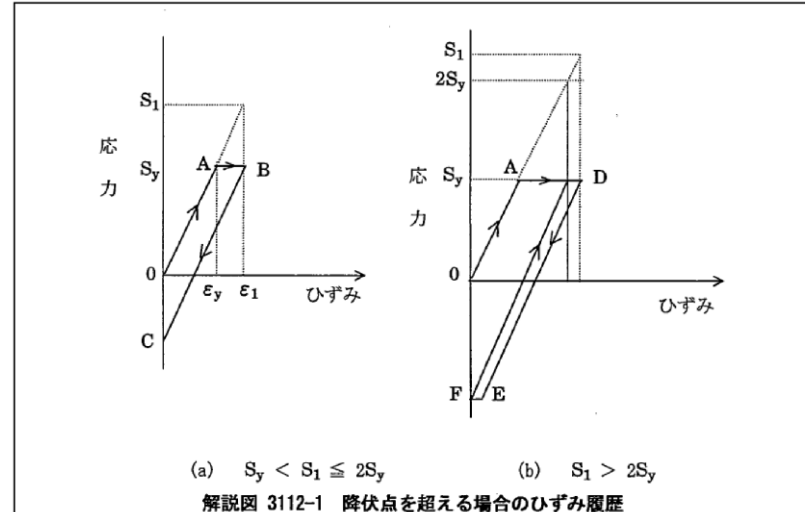
柏崎刈羽原子力発電所 6 / 7号炉 (2017. 12. 20 版)	女川原子力発電所 2号炉 (2020. 2. 7 版)	島根原子力発電所 2号炉	備考
<p style="text-align: right;">参考資料1-4</p> <p><u>第一ガスタービン発電機に接続されている電路ルートについて</u></p> <p>第一ガスタービン発電機に接続されている電路の概略ルート図を第1図に示す。第1図の通り、第一ガスタービン発電機に接続されている電路のうち、上位クラス施設と下位クラス施設を渡って敷設されている箇所は、第一ガスタービン発電機基礎と第一ガスタービン発電機用ケーブルダクト間、第一ガスタービン発電機用ケーブルダクトと7号炉タービン建屋間、コントロール建屋とケーブルダクトⅢ間、及びケーブルダクトⅡと6号炉原子炉建屋間であることを確認した。</p> <p>第1図 第一ガスタービン発電機に接続されている電路概略ルート図</p>			<p>・対象施設の相違</p> <p>【柏崎 6/7】</p> <p>島根 2号炉では、上位クラス施設の間接支持構造物である建物・構築物から下位クラス施設に渡って敷設されている上位クラス電路なし</p>

柏崎刈羽原子力発電所 6 / 7号炉 (2017.12.20版)	女川原子力発電所 2号炉 (2020.2.7版)	島根原子力発電所 2号炉	備考																								
<p style="text-align: right;">参考資料2</p> <p style="text-align: center;"><u>上位クラス施設と隔離されずに接続する下位クラスベント配管の閉塞影響について</u></p> <p>1. 概要  <u>上位クラス施設と隔離されずに接続する下位クラスベント配管に対して他の下位クラス施設の波及的影響による閉塞の影響を検討する。</u></p> <p>2. 評価方法  <u>本文第5-3 図及び第5-4 図のフローの「上位クラス施設」を「上位クラス施設と隔離されずに接続する下位クラスベント配管」、「下位クラス施設」を「上位クラス施設と隔離されずに接続する下位クラスベント配管以外の下位クラス施設」と読み替えて損傷、転倒及び落下等による影響評価を実施する。評価対象の上位クラス施設と隔離されずに接続する下位クラスベント配管を第1表に示す。なお、上位クラス施設と隔離されずに接続する下位クラスベント配管のうち上位クラス施設近傍にのみ敷設される配管は上位クラスの現地調査にて確認しているため、本検討対象からは除外している。</u></p> <p>第1表 <u>上位クラス施設と隔離されずに接続する下位クラスベント配管</u></p> <table border="1" data-bbox="181 1430 923 1570"> <thead> <tr> <th>整理番号</th> <th>6号炉 下位クラスベント配管</th> <th>設置場所</th> <th>整理番号</th> <th>7号炉 下位クラスベント配管</th> <th>設置場所</th> </tr> </thead> <tbody> <tr> <td>K6-M001</td> <td>非常用ディーゼル発電設備ディーゼル機間ミスト管</td> <td>R/B</td> <td>K7-M001</td> <td>非常用ディーゼル発電設備ディーゼル機間ミスト管</td> <td>R/B</td> </tr> <tr> <td>K6-M002</td> <td>非常用ディーゼル発電設備燃料ディタンクミスト管</td> <td>R/B</td> <td>K7-M002</td> <td>非常用ディーゼル発電設備燃料ディタンクミスト管</td> <td>R/B</td> </tr> <tr> <td>K6-M003</td> <td>非常用ディーゼル発電設備滑油補給タンクミスト管</td> <td>R/B</td> <td>K7-M003</td> <td>非常用ディーゼル発電設備滑油補給タンクミスト管</td> <td>R/B</td> </tr> </tbody> </table>	整理番号	6号炉 下位クラスベント配管	設置場所	整理番号	7号炉 下位クラスベント配管	設置場所	K6-M001	非常用ディーゼル発電設備ディーゼル機間ミスト管	R/B	K7-M001	非常用ディーゼル発電設備ディーゼル機間ミスト管	R/B	K6-M002	非常用ディーゼル発電設備燃料ディタンクミスト管	R/B	K7-M002	非常用ディーゼル発電設備燃料ディタンクミスト管	R/B	K6-M003	非常用ディーゼル発電設備滑油補給タンクミスト管	R/B	K7-M003	非常用ディーゼル発電設備滑油補給タンクミスト管	R/B	<p style="text-align: right;">参考資料 2</p> <p style="text-align: center;"><u>下位クラス配管の損傷形態の検討について</u></p> <p>1. 概要  <u>上位クラス施設と下位クラス施設の接続部における波及的影響の検討においては、下位クラス配管の損傷形態である破損と閉塞のうち、破損に対して検討することとしている。</u>  <u>そこで、接続部の影響検討において、閉塞事象を検討対象外と判断するに至った検討内容について以下に示すものである。</u></p> <p>2. 閉塞事象に対する検討  2.1 閉塞事象の発生要因について  地震時の閉塞事象発生要因として以下の <u>2 ケース</u> が考えられる。  ① 地震時慣性力によって、上位クラス施設と接続している下位クラス配管（以下「対象下位クラス配管」という。）が軸直交方向に大きな荷重を受けることによって大きく折れ曲がり流路を完全に遮断するケース  ② 地震時に対象下位クラス配管の周辺にある他の下位クラス施設が、損傷、転倒及び落下することによって、対象下位クラス配管に衝突し、対象下位クラス配管の流路を完全に遮断するケース  地震発生時に、これら <u>2 つ</u> の発生要因によって、閉塞が発生する可能性について検討した結果を 2.2 項に示す。</p> <p>2.2 閉塞事象発生有無の検討について  2.1 項の発生要因 <u>2 ケース</u> に対して、地震時に実際に発生する可能性を以下のとおり検討した。</p>	<p style="text-align: right;">参考資料 2</p> <p style="text-align: center;"><u>下位クラス配管の損傷形態の検討について</u></p> <p>1. 概要  <u>下位クラス配管の損傷形態である閉塞については、地震時慣性力では発生することは考え難いが、建物間の相対変位や不等沈下、周辺の下位クラス施設の損傷等の影響により閉塞のおそれがあるため、本資料において検討を実施する。なお、検討対象は閉塞により波及的影響のおそれがある上位クラス施設と隔離されずに接続されている下位クラス配管とする。</u></p> <p>2. 閉塞事象に対する検討  2.1 閉塞事象の発生要因について  地震時の閉塞事象発生要因として以下の <u>3 ケース</u> が考えられる。  ① 地震時慣性力によって、上位クラス施設と接続している下位クラス配管（以下「対象下位クラス配管」という。）が軸直交方向に大きな荷重を受けることで大きく折れ曲がり流路を完全に遮断するケース  ② <u>地震時に建物間の相対変位又は不等沈下によって、建物間を渡って敷設されている対象下位クラス配管が軸直交方向に荷重を受けることで大きく折れ曲がり流路を完全に遮断するケース</u>  ③ 地震時に対象下位クラス配管の周辺にある他の下位クラス施設が、損傷、転倒及び落下することによって、対象下位クラス配管に衝突し、対象下位クラス配管の流路を完全に遮断するケース  地震発生時に、これら <u>3 つ</u> の発生要因によって、閉塞が発生する可能性について検討した結果を 2.2 項に示す。</p> <p>2.2 閉塞事象発生有無の検討について  2.1 項の発生要因 <u>3 ケース</u> に対して、地震時に実際に発生する可能性を以下のとおり検討した。</p>	<p>・記載の相違  【柏崎 6/7】  島根 2号炉では、地震時慣性力、建物間の相対変位及び不等沈下の影響を記載  【女川 2】  島根 2号炉では、建物間の相対変位及び不等沈下の影響を記載</p>
整理番号	6号炉 下位クラスベント配管	設置場所	整理番号	7号炉 下位クラスベント配管	設置場所																						
K6-M001	非常用ディーゼル発電設備ディーゼル機間ミスト管	R/B	K7-M001	非常用ディーゼル発電設備ディーゼル機間ミスト管	R/B																						
K6-M002	非常用ディーゼル発電設備燃料ディタンクミスト管	R/B	K7-M002	非常用ディーゼル発電設備燃料ディタンクミスト管	R/B																						
K6-M003	非常用ディーゼル発電設備滑油補給タンクミスト管	R/B	K7-M003	非常用ディーゼル発電設備滑油補給タンクミスト管	R/B																						

柏崎刈羽原子力発電所 6 / 7号炉 (2017.12.20版)	女川原子力発電所 2号炉 (2020.2.7版)	島根原子力発電所 2号炉	備考
	<p>(1) 地震時慣性力による閉塞</p> <p>地震荷重は一定の方向に大きな荷重が負荷し続けるものではなく、荷重が負荷する方向を交互に変えながら発生する交番荷重であることから、弾性応答範囲を超えた場合、鋼製材料の履歴減衰による応答低減が期待できる。また、材料のシェイクダウン*により地震時はおおむね弾性的な挙動となることを踏まえると、配管が折れ曲がり完全閉塞するような状況は考え難い。</p> <p>また、既往研究<sup>1)</sup>において配管が有する安全余裕の検証として、配管の各種試験が実施されており、配管の損傷は応力が集中する箇所に発生する疲労き裂が主たる損傷形態であり、閉塞による損傷は確認されていない。</p>	<p>(1) 地震時慣性力による閉塞</p> <p>地震荷重は一定の方向に大きな荷重が負荷し続けるものではなく、荷重が負荷する方向を交互に変えながら発生する交番荷重であることから、弾性応答範囲を超えた場合、鋼製材料の履歴減衰による応答低減が期待できる。また、材料のシェイクダウン*により地震時はおおむね弾性的な挙動となることを踏まえると、配管が折れ曲がり完全閉塞するような状況は考え難い。</p> <p>また、既往研究<sup>1)</sup>において配管が有する安全余裕の検証として、配管の各種試験が実施されており、配管の損傷は応力が集中する箇所に発生する疲労き裂が主たる損傷形態であり、閉塞に至る損傷は確認されていない。</p>	

\*：鋼製材料は降伏応力を超過する応力を受けた場合、塑性変形が発生するものの、その後は再び弾性的な挙動を繰り返す。この特性のことをシェイクダウンという。以下に設計建設規格に記載されているシェイクダウンの解説を引用する。

※ 鋼製材料は降伏応力を超過する応力を受けた場合、塑性変形が発生するものの、その後は再び弾性的な挙動を繰り返す。この特性のことをシェイクダウンという。以下に設計建設規格に記載されているシェイクダウンの解説を引用する。



(a)において、降伏点を越えるひずみ  $\epsilon_1 (> \epsilon_y)$  を生じる荷重をかけた後 (0→A→B) この荷重を減じていくと B→C に沿って変わる。このとき計算上の弾性応力は  $S_1 = E \epsilon_1$  である。

(a)において、降伏点を越えるひずみ  $\epsilon_1 (> \epsilon_y)$  を生じる荷重をかけた後 (0→A→B) この荷重を減じていくと B→C に沿って変わる。このとき計算上の弾性応力は  $S_1 = E \epsilon_1$  である。

ここでは二次応力について考えているので、荷重のかかり方としては、応力が0から  $S_1$  へ、そして  $S_1$  から0へと繰り返すのではなく、ひずみが0から  $\epsilon_1$ 、そして  $\epsilon_1$  から0へと繰り返す。ひずみが  $\epsilon_1$  から0へ戻った時、材料には  $S_1 - S_y$  の大きさの残留圧縮応力が発生することになる (C点)。2回目以上の荷重に対しては、応力が引張りになる前にこの残留圧縮応力を取り除くことになり、 $S_1 - S_y$  だけ弾性領域が増大したようになる。もし、 $S_1 = 2S_y$  であるならば、弾性領域は  $2S_y$  となるが、それを越えると(b)におけるEFに示すように圧縮側に降伏してしまい、それ以降の全てのサイクルにおいては塑性ひずみを生じる。従って、 $2S_y$  が弾性的挙動にシェイクダウンする二次応力の計算上の最大値となる。

ここでは二次応力について考えているので、荷重のかかり方としては、応力が0から  $S_1$  へ、そして  $S_1$  から0へと繰り返すのではなく、ひずみが0から  $\epsilon_1$ 、そして  $\epsilon_1$  から0へと繰り返す。ひずみが  $\epsilon_1$  から0へ戻った時、材料には  $S_1 - S_y$  の大きさの残留圧縮応力が発生することになる (C点)。2回目以上の荷重に対しては、応力が引張りになる前にこの残留圧縮応力を取り除くことになり、 $S_1 - S_y$  だけ弾性領域が増大したようになる。もし、 $S_1 = 2S_y$  であるならば、弾性領域は  $2S_y$  となるが、それを越えると(b)におけるEFに示すように圧縮側に降伏してしまい、それ以降の全てのサイクルにおいては塑性ひずみを生じる。従って、 $2S_y$  が弾性的挙動にシェイクダウンする二次応力の計算上の最大値となる。

この応力強さの限界を供用状態Aおよび供用状態Bについてのみに限定する理由は、疲労解析が必要であり、その前提条件として、一次応力と二次応力を加えて求めた応力強さの評価を行うためである。

この応力強さの限界を供用状態Aおよび供用状態Bについてのみに限定する理由は、疲労解析が必要であり、その前提条件として、一次応力と二次応力を加えて求めた応力強さの評価を行うためである。

供用状態Cおよび供用状態Dについては、発電設備の寿命中において、発生する回数が非常に少なく、疲労破壊には顕著な影響を与えないため、あらかじめ疲労解析は不要とされており、従って、一次応力と二次応力を加えて求めた応力強さの評価も必要なくなる。


供用状態Cおよび供用状態Dについては、発電設備の寿命中において、発生する回数が非常に少なく、疲労破壊には顕著な影響を与えないため、あらかじめ疲労解析は不要とされており、従って、一次応力と二次応力を加えて求めた応力強さの評価も必要なくなる。

(出典) 発電用原子力設備規格 設計・建設規格 ((社) 日本機械学会, 2005/2007)

(出典) 発電用原子力設備規格 設計・建設規格 ((社) 日本機械学会, 2005/2007)

柏崎刈羽原子力発電所 6 / 7号炉 (2017. 12. 20 版)	女川原子力発電所 2号炉 (2020. 2. 7 版)	島根原子力発電所 2号炉	備考																																																																				
<p>3. 評価結果</p> <p>上位クラス施設と隔離されずに接続する下位クラスベント配管に対して波及的影響を及ぼすおそれのある下位クラス施設の有無を添付資料1-1の「上位クラス施設」を「上位クラス施設と隔離されずに接続する下位クラスベント配管」、「下位クラス施設」を「上位クラス施設と隔離されずに接続する下位クラスベント配管以外の下位クラス施設」と読み替え、現地調査にて確認した。評価結果を第2-1表及び第2-2表に、現場の状況写真を第1-1図～第1-4図に示す。上位クラス施設と隔離されずに接続する下位クラスベント配管に対して、他の下位クラス施設の損傷、転倒及び落下等により波及的影響を及ぼすおそれがないことを確認した。</p> <p>第2-1表 6号炉下位クラスベント配管へ波及的影響を及ぼすおそれのある下位クラス施設</p> <table border="1" data-bbox="184 1161 923 1381"> <thead> <tr> <th>整理番号</th> <th>6号炉 下位クラスベント配管</th> <th>波及的影響を及ぼすおそれのある下位クラス施設</th> <th>波及的影響のおそれ (○:有, ×:無) 損傷・転倒・落下</th> <th>備考</th> </tr> </thead> <tbody> <tr> <td>K6-3001</td> <td>非常用ディーゼル発電設備ディーゼル機関ミスト管</td> <td>—</td> <td>×</td> <td></td> </tr> <tr> <td>K6-3002</td> <td>非常用ディーゼル発電設備燃料デイトンクミスト管</td> <td>—</td> <td>×</td> <td></td> </tr> <tr> <td>K6-3003</td> <td>非常用ディーゼル発電設備潤滑油補給タンクミスト管</td> <td>—</td> <td>×</td> <td></td> </tr> </tbody> </table> <p>第2-2表 7号炉下位クラスベント配管へ波及的影響を及ぼすおそれのある下位クラス施設</p> <table border="1" data-bbox="184 1522 923 1743"> <thead> <tr> <th>整理番号</th> <th>7号炉 下位クラスベント配管</th> <th>波及的影響を及ぼすおそれのある下位クラス施設</th> <th>波及的影響のおそれ (○:有, ×:無) 損傷・転倒・落下</th> <th>備考</th> </tr> </thead> <tbody> <tr> <td>K7-3001</td> <td>非常用ディーゼル発電設備ディーゼル機関ミスト管</td> <td>—</td> <td>×</td> <td></td> </tr> <tr> <td>K7-3002</td> <td>非常用ディーゼル発電設備燃料デイトンクミスト管</td> <td>—</td> <td>×</td> <td></td> </tr> <tr> <td>K7-3003</td> <td>非常用ディーゼル発電設備潤滑油補給タンクミスト管</td> <td>—</td> <td>×</td> <td></td> </tr> </tbody> </table>	整理番号	6号炉 下位クラスベント配管	波及的影響を及ぼすおそれのある下位クラス施設	波及的影響のおそれ (○:有, ×:無) 損傷・転倒・落下	備考	K6-3001	非常用ディーゼル発電設備ディーゼル機関ミスト管	—	×		K6-3002	非常用ディーゼル発電設備燃料デイトンクミスト管	—	×		K6-3003	非常用ディーゼル発電設備潤滑油補給タンクミスト管	—	×		整理番号	7号炉 下位クラスベント配管	波及的影響を及ぼすおそれのある下位クラス施設	波及的影響のおそれ (○:有, ×:無) 損傷・転倒・落下	備考	K7-3001	非常用ディーゼル発電設備ディーゼル機関ミスト管	—	×		K7-3002	非常用ディーゼル発電設備燃料デイトンクミスト管	—	×		K7-3003	非常用ディーゼル発電設備潤滑油補給タンクミスト管	—	×		<p>(2) 周辺の下位クラス施設の影響による閉塞</p> <p>机上検討で抽出した、上位クラス施設と隔離されずに接続されている下位クラス配管について、周辺の下位クラス施設の影響による閉塞事象の有無を確認するため、現場調査を実施して影響を検討した。参考2-1表に対象となる配管を示す。</p> <p>参考2-1表 上位クラス施設と隔離されずに接続する下位クラス施設</p> <table border="1" data-bbox="973 1161 1718 1409"> <thead> <tr> <th>対象設備</th> <th>設置場所</th> </tr> </thead> <tbody> <tr> <td>非常用ディーゼル発電設備非常用ディーゼル機関ミスト管*</td> <td>原子炉建屋</td> </tr> <tr> <td>高圧炉心スプレイ系ディーゼル発電設備高圧炉心スプレイ系ディーゼル機関ミスト管</td> <td>原子炉建屋</td> </tr> <tr> <td>燃料デイトンクミスト管</td> <td>原子炉建屋</td> </tr> <tr> <td>潤滑油サンプタンクミスト管*</td> <td>原子炉建屋</td> </tr> </tbody> </table> <p>* 現地工事養生等があったことから、今後、詳細調査を追加実施する</p> <p>現場調査の結果、調査対象の下位クラス配管に対して、周辺の下位クラス施設の損傷、転倒、落下等によって波及的影響（閉塞）を及ぼすおそれがないことを確認した。調査時の写真記録について参考2-1図に一例を示す。</p>	対象設備	設置場所	非常用ディーゼル発電設備非常用ディーゼル機関ミスト管*	原子炉建屋	高圧炉心スプレイ系ディーゼル発電設備高圧炉心スプレイ系ディーゼル機関ミスト管	原子炉建屋	燃料デイトンクミスト管	原子炉建屋	潤滑油サンプタンクミスト管*	原子炉建屋	<p>(2) 建物間の相対変位又は不等沈下の影響による閉塞 上位クラス施設と隔離されずに接続されている下位クラス配管のうち、建物間を渡り敷設されている対象下位クラス配管について、島根原子力発電所2号炉では対象の配管はない。</p> <p>(3) 周辺の下位クラス施設の影響による閉塞</p> <p>上位クラス施設と隔離されずに接続されている下位クラス配管について、周辺の下位クラス施設の影響による閉塞事象の有無を確認するため、現場調査を実施して影響を検討した。第2-1表に対象となる配管を示す。</p> <p>第2-1表 上位クラス施設と隔離されずに接続されている下位クラス施設</p> <table border="1" data-bbox="1774 1150 2481 1375"> <thead> <tr> <th>整理番号</th> <th>対象下位クラス配管</th> <th>設置場所</th> </tr> </thead> <tbody> <tr> <td>M001</td> <td>非常用ディーゼル発電設備ディーゼル機関ミスト管</td> <td>R/B</td> </tr> <tr> <td>M002</td> <td>非常用ディーゼル燃料デイトンクベント管</td> <td>R/B</td> </tr> <tr> <td>M003</td> <td>高圧炉心スプレイ系ディーゼル発電設備ディーゼル機関ミスト管</td> <td>R/B</td> </tr> <tr> <td>M004</td> <td>高圧炉心スプレイ系ディーゼル燃料デイトンクベント管</td> <td>R/B</td> </tr> <tr> <td>M005</td> <td>ガスタービン発電機用サービスタンクベント管</td> <td>GT/B</td> </tr> </tbody> </table> <p>a. 現場調査結果</p> <p>現場調査の結果、調査対象の下位クラス配管に対して、損傷、転倒、落下等によって波及的影響（閉塞）を及ぼすおそれのある下位クラス施設を抽出した。調査結果を第2-2表に、調査時の写真記録について第2-1図に一例を示す。</p>	整理番号	対象下位クラス配管	設置場所	M001	非常用ディーゼル発電設備ディーゼル機関ミスト管	R/B	M002	非常用ディーゼル燃料デイトンクベント管	R/B	M003	高圧炉心スプレイ系ディーゼル発電設備ディーゼル機関ミスト管	R/B	M004	高圧炉心スプレイ系ディーゼル燃料デイトンクベント管	R/B	M005	ガスタービン発電機用サービスタンクベント管	GT/B	<p>・記載の相違【女川2】</p> <p>島根2号炉では、建物間の相対変位及び不等沈下の影響を記載</p>
整理番号	6号炉 下位クラスベント配管	波及的影響を及ぼすおそれのある下位クラス施設	波及的影響のおそれ (○:有, ×:無) 損傷・転倒・落下	備考																																																																			
K6-3001	非常用ディーゼル発電設備ディーゼル機関ミスト管	—	×																																																																				
K6-3002	非常用ディーゼル発電設備燃料デイトンクミスト管	—	×																																																																				
K6-3003	非常用ディーゼル発電設備潤滑油補給タンクミスト管	—	×																																																																				
整理番号	7号炉 下位クラスベント配管	波及的影響を及ぼすおそれのある下位クラス施設	波及的影響のおそれ (○:有, ×:無) 損傷・転倒・落下	備考																																																																			
K7-3001	非常用ディーゼル発電設備ディーゼル機関ミスト管	—	×																																																																				
K7-3002	非常用ディーゼル発電設備燃料デイトンクミスト管	—	×																																																																				
K7-3003	非常用ディーゼル発電設備潤滑油補給タンクミスト管	—	×																																																																				
対象設備	設置場所																																																																						
非常用ディーゼル発電設備非常用ディーゼル機関ミスト管*	原子炉建屋																																																																						
高圧炉心スプレイ系ディーゼル発電設備高圧炉心スプレイ系ディーゼル機関ミスト管	原子炉建屋																																																																						
燃料デイトンクミスト管	原子炉建屋																																																																						
潤滑油サンプタンクミスト管*	原子炉建屋																																																																						
整理番号	対象下位クラス配管	設置場所																																																																					
M001	非常用ディーゼル発電設備ディーゼル機関ミスト管	R/B																																																																					
M002	非常用ディーゼル燃料デイトンクベント管	R/B																																																																					
M003	高圧炉心スプレイ系ディーゼル発電設備ディーゼル機関ミスト管	R/B																																																																					
M004	高圧炉心スプレイ系ディーゼル燃料デイトンクベント管	R/B																																																																					
M005	ガスタービン発電機用サービスタンクベント管	GT/B																																																																					





第1-1図 現場状況写真 (ディーゼル機関周辺)



第1-2図 現場状況写真 (燃料ディタンク周辺)




第1-3図 現場状況写真 (潤滑油補給タンク周辺)



第1-4図 現場状況写真 (配管敷設状況)

※上位クラス施設に対する波及的影響検討の現地調査結果は、影響のおそれがある場合のみ詳細な記録を残している



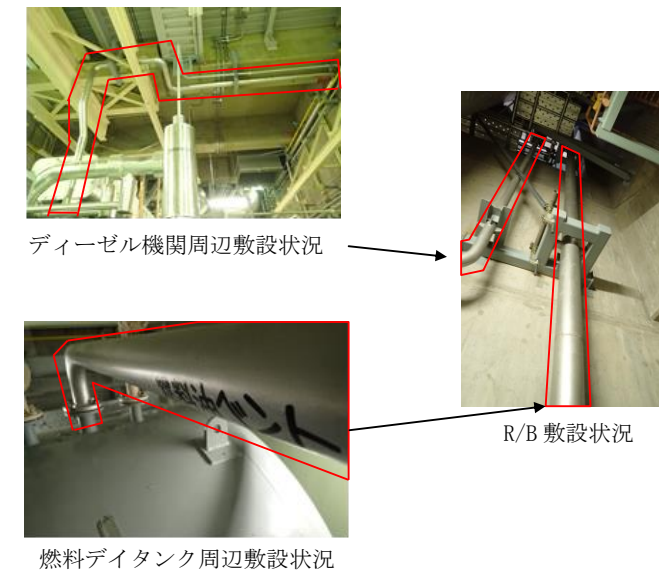
(a) 燃料ディタンク (A) ミスト管

(b) 高圧炉心スプレイ系ディーゼル機関 ミスト管

参考 2-1 図 現場調査記録

第2-2表 上位クラス施設と隔離されずに接続されている下位クラス施設

整理番号	対象下位クラス配管	波及的影響を及ぼすおそれのある下位クラス施設	波及的影響のおそれ (有:○, 無:×) 損傷・転倒・落下	備考
M001	非常用ディーゼル発電設備ディーゼル機関ミスト管	—	×	
M002	非常用ディーゼル燃料ディタンクベント管	—	×	
M003	高圧炉心スプレイ系ディーゼル発電設備ディーゼル機関ミスト管	—	×	第2-1図
M004	高圧炉心スプレイ系ディーゼル燃料ディタンクベント管	—	×	
M005	ガスタービン発電機用サービスタンクベント管	—	×	




第2-1図 対象下位クラス配管と下位クラス施設の現場状況

b. 評価結果

上位クラス施設と隔離されずに接続されている下位クラス配管について、周辺の下位クラス施設の影響による閉塞事象のおそれがないことを確認した。

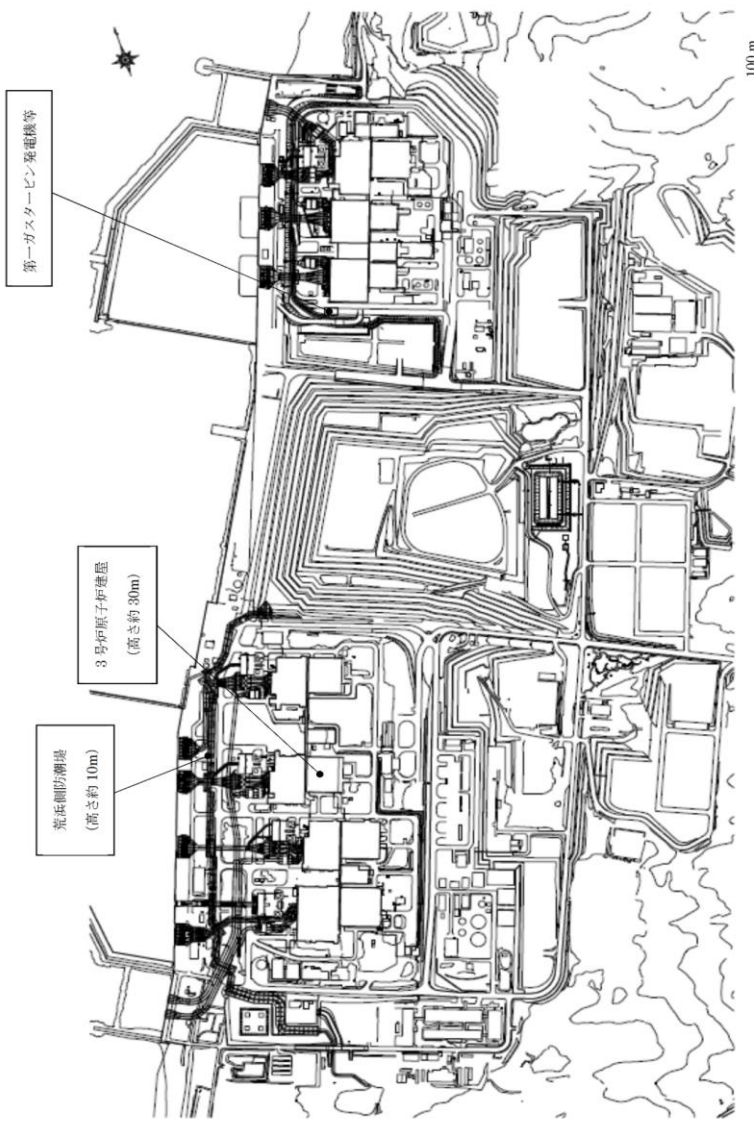
柏崎刈羽原子力発電所 6 / 7号炉 (2017.12.20版)	女川原子力発電所 2号炉 (2020.2.7版)	島根原子力発電所 2号炉	備考
	<p>3. まとめ</p> <p><u>対象下位クラス配管について、地震時慣性力による閉塞と周辺の下位クラス施設の影響による閉塞が発生する可能性を検討した結果、いずれの閉塞事象も発生しないことが確認できた。したがって、上位クラス施設と接続する下位クラス配管の損傷形態としては破損に対して検討する。</u></p> <p>4. 参考文献</p> <p>1) 平成 15 年度 原子力発電施設耐震信頼性実証に関する報告書 配管系終局強度 (平成 16 年 6 月 (独) 原子力安全基盤機構)</p>	<p>3. まとめ</p> <p><u>対象下位クラス配管の閉塞事象について検討した結果、地震時慣性力による閉塞については、発生し難いことを確認した。また、建物間の相対変位又は不等沈下、周辺の下位クラス施設の損傷、転倒、落下等により対象下位クラス配管が閉塞するおそれがないことを確認した。</u></p> <p>4. 参考文献</p> <p>(1) 平成 15 年度 原子力発電施設耐震信頼性実証に関する報告書 配管系終局強度 (平成 16 年 6 月 (独) 原子力安全基盤機構)</p>	

柏崎刈羽原子力発電所 6 / 7号炉 (2017. 12. 20 版)	女川原子力発電所 2号炉 (2020. 2. 7 版)	島根原子力発電所 2号炉	備考
		<p style="text-align: right;"><u>参考資料3</u></p> <p style="text-align: center;"><u>建物開口部竜巻防護対策設備の波及的影響評価における対応方針について</u></p> <p>島根2号炉では、竜巻防護対象設備が設置されている原子炉建物及び廃棄物処理建物の開口部に建物開口部竜巻防護対策設備を設置し、飛来物から建物内の竜巻防護対象設備を防護する設計としている。屋外に設置される下位クラス施設の損傷、転倒、落下等による波及的影響評価においては、上位クラス施設の周辺に位置する波及的影響を及ぼすおそれのある下位クラス施設を抽出し、波及的影響の有無を検討する方針であるが、建物開口部竜巻防護対策設備は、比較的大型の鋼製構造物であり、建物の上部にも設置されているため、地震により破損・脱落した場合の影響範囲の限定が難しいことから、建物開口部竜巻防護対策設備全てを基準地震動<math>S_s</math>による地震力に対して健全性を維持できる設計（以下「<math>S_s</math>機能維持設計」という。）とする。原子炉建物及び廃棄物処理建物に設置している建物開口部竜巻防護対策設備の概要を第1図に示す。</p> <p>なお、取水槽の海水ポンプエリア、ストレナーエリア、循環水ポンプエリア及び燃料移送ポンプエリアの竜巻防護対策設備については、地震により破損・脱落した場合の影響範囲が想定できるため、本資料「5.4 屋外における損傷、転倒、落下等による影響」の検討を行い、本資料「6.4 屋外における損傷、転倒、落下等による影響検討結果」に示すとおり<math>S_s</math>機能維持設計とする。</p> <div style="display: flex; align-items: flex-start;">  <div style="margin-left: 10px;"> <ul style="list-style-type: none"> <li>・設計飛来物から防護対象設備を護るため、防護対象設備近傍にある建物開口部へ支持部材又は竜巻防護ネットを設置。</li> <li>・竜巻防護ネットは設計飛来物の運動エネルギーを吸収可能な設計にするとともに、小径の飛来物のすり抜けを防止する設計とする。</li> </ul> </div> </div> <p style="text-align: center;">第1図 建物開口部竜巻防護対策設備の概要図</p>	<p>・対象施設の相違 【柏崎6/7, 女川2】 島根2号炉では、建物開口部竜巻防護対策設備に対する対応方針を記載</p>

柏崎刈羽原子力発電所 6 / 7号炉 (2017.12.20版)	女川原子力発電所 2号炉 (2020.2.7版)	島根原子力発電所 2号炉	備考																																													
<p style="text-align: right;">参考資料3</p> <p><u>5号炉原子炉建屋内緊急時対策所関連施設の波及的影響検討について</u></p> <p>1. 検討対象</p> <p>「柏崎刈羽原子力発電所6号及び7号炉 重大事故等対処設備について(補足説明資料)(5号炉原子炉建屋内緊急時対策所)(平成29年2月9日,第441回審査会合資料1-2-3)」に記載している5号炉原子炉建屋内緊急時対策所関連の重大事故対処設備のうち,波及的影響の検討対象となる施設を抽出した。緊急時対策所が3号炉原子炉建屋内から5号炉原子炉建屋内に変更したことに伴い,波及的影響の検討対象から削除した施設を第1表に,追加した施設を第2表に示す。</p> <p>第1表 波及的影響検討対象から削除した3号炉原子炉建屋内緊急時対策所関連施設</p> <table border="1" data-bbox="210 968 884 1703"> <thead> <tr> <th>旧整理番号*</th> <th>上位クラス施設</th> <th>設置場所</th> </tr> </thead> <tbody> <tr><td>共-O001</td><td>閉止板</td><td>建屋外(荒浜側)</td></tr> <tr><td>共-O002</td><td>止水壁</td><td>建屋外(荒浜側)</td></tr> <tr><td>共-O008</td><td>3号炉原子炉建屋内緊急時対策所用電源車</td><td>建屋外(荒浜側)</td></tr> <tr><td>共-O009</td><td>3号炉原子炉建屋内緊急時対策所用負荷変圧器</td><td>建屋外(荒浜側)</td></tr> <tr><td>共-O013</td><td>3号炉原子炉建屋内緊急時対策所</td><td>建屋外(荒浜側)</td></tr> <tr><td>共-O016</td><td>荒浜側防潮堤</td><td>建屋外(荒浜側)</td></tr> <tr><td>共-O017</td><td>荒浜側取水路</td><td>建屋外(荒浜側)</td></tr> <tr><td>共-O018</td><td>荒浜側放水路</td><td>建屋外(荒浜側)</td></tr> <tr><td>共-O019</td><td>荒浜側放水庭</td><td>建屋外(荒浜側)</td></tr> <tr><td>共-V001</td><td>3号炉原子炉建屋内緊急時対策所中央制御室非常時外気取入れ隔離ダンパ</td><td>3号炉原子炉建屋内</td></tr> <tr><td>共-V002</td><td>3号炉原子炉建屋内緊急時対策所中央制御室排気隔離ダンパ</td><td>3号炉原子炉建屋内</td></tr> <tr><td>共-V003</td><td>3号炉原子炉建屋内緊急時対策所中央制御室外気取入れ隔離ダンパ</td><td>3号炉原子炉建屋内</td></tr> <tr><td>共-B001</td><td>3号炉原子炉建屋内緊急時対策所用交流分電盤</td><td>3号炉原子炉建屋内</td></tr> <tr><td>共-I001</td><td>3号炉原子炉建屋内緊急時対策所無線連絡設備</td><td>3号炉原子炉建屋内</td></tr> </tbody> </table> <p>「柏崎刈羽原子力発電所 6号及び7号炉 地震による損傷の防止について(補足説明資料)」(平成28年8月日,第395回審査会合資料1)の記載に対応</p>	旧整理番号*	上位クラス施設	設置場所	共-O001	閉止板	建屋外(荒浜側)	共-O002	止水壁	建屋外(荒浜側)	共-O008	3号炉原子炉建屋内緊急時対策所用電源車	建屋外(荒浜側)	共-O009	3号炉原子炉建屋内緊急時対策所用負荷変圧器	建屋外(荒浜側)	共-O013	3号炉原子炉建屋内緊急時対策所	建屋外(荒浜側)	共-O016	荒浜側防潮堤	建屋外(荒浜側)	共-O017	荒浜側取水路	建屋外(荒浜側)	共-O018	荒浜側放水路	建屋外(荒浜側)	共-O019	荒浜側放水庭	建屋外(荒浜側)	共-V001	3号炉原子炉建屋内緊急時対策所中央制御室非常時外気取入れ隔離ダンパ	3号炉原子炉建屋内	共-V002	3号炉原子炉建屋内緊急時対策所中央制御室排気隔離ダンパ	3号炉原子炉建屋内	共-V003	3号炉原子炉建屋内緊急時対策所中央制御室外気取入れ隔離ダンパ	3号炉原子炉建屋内	共-B001	3号炉原子炉建屋内緊急時対策所用交流分電盤	3号炉原子炉建屋内	共-I001	3号炉原子炉建屋内緊急時対策所無線連絡設備	3号炉原子炉建屋内			<p>・対象施設の相違</p> <p>【柏崎6/7】</p> <p>島根2号炉では,緊急時対策所に対して,他の屋外設置の上位クラス施設と同様の評価を実施</p>
旧整理番号*	上位クラス施設	設置場所																																														
共-O001	閉止板	建屋外(荒浜側)																																														
共-O002	止水壁	建屋外(荒浜側)																																														
共-O008	3号炉原子炉建屋内緊急時対策所用電源車	建屋外(荒浜側)																																														
共-O009	3号炉原子炉建屋内緊急時対策所用負荷変圧器	建屋外(荒浜側)																																														
共-O013	3号炉原子炉建屋内緊急時対策所	建屋外(荒浜側)																																														
共-O016	荒浜側防潮堤	建屋外(荒浜側)																																														
共-O017	荒浜側取水路	建屋外(荒浜側)																																														
共-O018	荒浜側放水路	建屋外(荒浜側)																																														
共-O019	荒浜側放水庭	建屋外(荒浜側)																																														
共-V001	3号炉原子炉建屋内緊急時対策所中央制御室非常時外気取入れ隔離ダンパ	3号炉原子炉建屋内																																														
共-V002	3号炉原子炉建屋内緊急時対策所中央制御室排気隔離ダンパ	3号炉原子炉建屋内																																														
共-V003	3号炉原子炉建屋内緊急時対策所中央制御室外気取入れ隔離ダンパ	3号炉原子炉建屋内																																														
共-B001	3号炉原子炉建屋内緊急時対策所用交流分電盤	3号炉原子炉建屋内																																														
共-I001	3号炉原子炉建屋内緊急時対策所無線連絡設備	3号炉原子炉建屋内																																														

柏崎刈羽原子力発電所 6 / 7号炉 (2017. 12. 20 版)	女川原子力発電所 2号炉 (2020. 2. 7 版)	島根原子力発電所 2号炉	備考																														
<p data-bbox="172 254 923 327">第2表 波及的影響検討対象として追加した5号炉原子炉建屋内緊急時対策所関連施設</p> <table border="1" data-bbox="222 342 875 823"> <thead> <tr> <th>整理番号</th> <th>上位クラス施設</th> <th>設置場所</th> </tr> </thead> <tbody> <tr> <td>共-O011</td> <td>5号炉原子炉建屋内緊急時対策所(5号炉原子炉建屋)</td> <td>建屋外(大湊側)</td> </tr> <tr> <td>共-O012</td> <td>5号炉原子炉建屋内緊急時対策所用無線連絡設備</td> <td>建屋外(大湊側)</td> </tr> <tr> <td>共-E002</td> <td>5号炉原子炉建屋内緊急時対策所(対策本部)陽圧化装置配管</td> <td>5号炉原子炉建屋内</td> </tr> <tr> <td>共-E003</td> <td>5号炉原子炉建屋内緊急時対策所(対策本部)二酸化炭素吸収装置</td> <td>5号炉原子炉建屋内</td> </tr> <tr> <td>共-E004</td> <td>5号炉原子炉建屋内高気密室(対策本部)</td> <td>5号炉原子炉建屋内</td> </tr> <tr> <td>共-E005</td> <td>5号炉原子炉建屋内緊急時対策所(待機場所)陽圧化装置配管</td> <td>5号炉原子炉建屋内</td> </tr> <tr> <td>共-B001</td> <td>5号炉原子炉建屋内緊急時対策所用負荷変圧器</td> <td>5号炉原子炉建屋内</td> </tr> <tr> <td>共-B002</td> <td>5号炉原子炉建屋内緊急時対策所用交流分電盤</td> <td>5号炉原子炉建屋内</td> </tr> <tr> <td>共-I001</td> <td>5号炉原子炉建屋内緊急時対策所用無線連絡設備</td> <td>5号炉原子炉建屋内</td> </tr> </tbody> </table> <p data-bbox="172 884 379 911">2. 影響評価方法</p> <p data-bbox="172 926 923 1136">第2表の検討対象に対して、設置場所に応じ、本文5項に示す通りの検討を行う。建屋外施設であれば、本文の第5-1 図、第5-2 図及び第5-4 図のフローに、建屋内施設であれば本文の第5-2 図及び第5-3 図のフローに従い、上位クラス施設に対する下位クラス施設の波及的影響を検討する。</p> <p data-bbox="172 1150 923 1497">なお、緊急時対策所が3号炉原子炉建屋内から5号炉原子炉建屋内に変更したことに伴い、荒浜側防潮堤及び3号炉原子炉建屋(3号炉原子炉建屋内緊急時対策所)が下位クラス施設となったが、第1図に示す通り、波及的影響のおそれのある施設とならないことを確認している。荒浜側防潮堤及び3号炉原子炉建屋から最も近い上位クラス施設として第一ガスタービン発電機等があるが、荒浜側防潮堤及び3号炉原子炉建屋から十分な離隔を有している。</p>	整理番号	上位クラス施設	設置場所	共-O011	5号炉原子炉建屋内緊急時対策所(5号炉原子炉建屋)	建屋外(大湊側)	共-O012	5号炉原子炉建屋内緊急時対策所用無線連絡設備	建屋外(大湊側)	共-E002	5号炉原子炉建屋内緊急時対策所(対策本部)陽圧化装置配管	5号炉原子炉建屋内	共-E003	5号炉原子炉建屋内緊急時対策所(対策本部)二酸化炭素吸収装置	5号炉原子炉建屋内	共-E004	5号炉原子炉建屋内高気密室(対策本部)	5号炉原子炉建屋内	共-E005	5号炉原子炉建屋内緊急時対策所(待機場所)陽圧化装置配管	5号炉原子炉建屋内	共-B001	5号炉原子炉建屋内緊急時対策所用負荷変圧器	5号炉原子炉建屋内	共-B002	5号炉原子炉建屋内緊急時対策所用交流分電盤	5号炉原子炉建屋内	共-I001	5号炉原子炉建屋内緊急時対策所用無線連絡設備	5号炉原子炉建屋内			
整理番号	上位クラス施設	設置場所																															
共-O011	5号炉原子炉建屋内緊急時対策所(5号炉原子炉建屋)	建屋外(大湊側)																															
共-O012	5号炉原子炉建屋内緊急時対策所用無線連絡設備	建屋外(大湊側)																															
共-E002	5号炉原子炉建屋内緊急時対策所(対策本部)陽圧化装置配管	5号炉原子炉建屋内																															
共-E003	5号炉原子炉建屋内緊急時対策所(対策本部)二酸化炭素吸収装置	5号炉原子炉建屋内																															
共-E004	5号炉原子炉建屋内高気密室(対策本部)	5号炉原子炉建屋内																															
共-E005	5号炉原子炉建屋内緊急時対策所(待機場所)陽圧化装置配管	5号炉原子炉建屋内																															
共-B001	5号炉原子炉建屋内緊急時対策所用負荷変圧器	5号炉原子炉建屋内																															
共-B002	5号炉原子炉建屋内緊急時対策所用交流分電盤	5号炉原子炉建屋内																															
共-I001	5号炉原子炉建屋内緊急時対策所用無線連絡設備	5号炉原子炉建屋内																															

柏崎刈羽原子力発電所 6 / 7号炉 (2017. 12. 20 版)	女川原子力発電所 2号炉 (2020. 2. 7 版)	島根原子力発電所 2号炉	備考
-------------------------------------	-----------------------------	--------------	----



第1図 建屋外設備配置

3. 影響評価進捗状況  
 5号炉原子炉建屋内緊急時対策所関連施設の影響評価進捗状況を第3表に示す。

第3表 5号炉原子炉建屋内緊急時対策所関連施設の影響評価進捗状況

整理番号	上位クラス施設	設置場所	配置設計	波及的影響検討		
				相対変位又は不等沈下 <sup>※1</sup>	接続部における相互影響 <sup>※2</sup>	損傷、転倒及び落下 <sup>※3</sup>
共-O011	5号炉原子炉建屋内緊急時対策所(5号炉原子炉建屋)	建屋外(大澳側)	設置済	・波及的影響を与えるおそれのある下位クラス施設を抽出済 ・評価については工認で実施	—	・波及的影響を与えるおそれのある下位クラス施設を抽出済 ・評価については工認で実施
共-O012	5号炉原子炉建屋内緊急時対策所用無線連絡設備	建屋外(大澳側)	設置予定場所決定済	・波及的影響を与えるおそれのある下位クラス施設が無いことを確認済	・設計上の考慮がなされることを確認済	・波及的影響を与えるおそれのある下位クラス施設を抽出済 ・評価については工認で実施
共-E002	5号炉原子炉建屋内緊急時対策所(対策本部) 陽圧化装置配管	5号炉原子炉建屋内	設置予定場所決定済	—	・波及的影響を与えないような設備構成となることを確認済	・波及的影響を与えるおそれのある下位クラス施設が無いことを確認済
共-E003	5号炉原子炉建屋内緊急時対策所(対策本部) 二酸化炭素吸収装置	5号炉原子炉建屋内	設置予定場所決定済	—	・接続部なしとなることを確認済	・波及的影響を与えるおそれのある下位クラス施設が無いことを確認済
共-E004	5号炉原子炉建屋内高気密室(対策本部)	5号炉原子炉建屋内	設置予定場所決定済	—	・接続部なしとなることを確認済	・波及的影響を与えるおそれのある下位クラス施設が無いことを確認済
共-E005	5号炉原子炉建屋内緊急時対策所(待機場所) 陽圧化装置配管	5号炉原子炉建屋内	設置予定場所決定済	—	・波及的影響を与えないような設備構成となることを確認済	・波及的影響を与えるおそれのある下位クラス施設が無いことを確認済
共-B001	5号炉原子炉建屋内緊急時対策所用負荷変圧器	5号炉原子炉建屋内	設置予定場所決定済	—	・設計上の考慮がなされることを確認済	・波及的影響を与えるおそれのある下位クラス施設が無いことを確認済
共-B002	5号炉原子炉建屋内緊急時対策所用交流分電盤	5号炉原子炉建屋内	設置予定場所決定済	—	・設計上の考慮がなされることを確認済	・波及的影響を与えるおそれのある下位クラス施設が無いことを確認済
共-1001	5号炉原子炉建屋内緊急時対策所用無線連絡設備	5号炉原子炉建屋内	設置予定場所決定済	—	・設計上の考慮がなされることを確認済	・波及的影響を与えるおそれのある下位クラス施設が無いことを確認済

※1 本文第6-1-3表、第6-1-5表及び第6-1-7表に検討結果を記載  
 ※2 本文第6-2-3表、第6-2-6表及び第6-2-9表に検討結果を記載  
 ※3 本文第6-3-3表、第6-4-3表及び第6-4-6表に検討結果を記載

柏崎刈羽原子力発電所 6 / 7号炉 (2017.12.20版)	女川原子力発電所 2号炉 (2020.2.7版)	島根原子力発電所 2号炉	備考
		<p style="text-align: right;"><u>参考資料4</u></p> <p style="text-align: center;"><u>島根2号炉の特徴を踏まえた波及的影響評価について</u></p> <p>1. はじめに  波及的影響評価においては、本文2章の評価方針に示すとおり、設計図書類を用いた机上検討及び現地調査（プラントウォークダウン）による敷地全体を俯瞰した調査・検討を行い、下位クラス施設を抽出したうえで、抽出された下位クラス施設について、配置、設計、運用上の観点から上位クラス施設への影響評価を実施する。評価の実施にあたっては、施設の配置、構成等のプラントの特徴を考慮する必要がある。</p> <p>本資料では、島根2号炉の特徴である取水槽及びタービン建物内に設置している上位クラス施設に対して、波及的影響を及ぼすおそれのある下位クラス施設の抽出過程を網羅的に説明する。</p> <p>2. 島根2号炉の特徴  上位クラス施設への下位クラス施設の波及的影響評価においては、損傷、転倒、落下等を考慮した下位クラス施設と上位クラス施設の位置関係に着目して評価を実施する方針であることから、施設の位置関係に関わる島根2号炉の特徴を以下に示す。</p> <p>&lt;施設の位置関係に関わる島根2号炉の特徴&gt;</p> <p>①取水槽内のうち取水槽海水ポンプエリア及び取水槽循環水ポンプエリアにおいて、下位クラス施設と原子炉補機海水系配管等の上位クラス施設が物理的に分離されず設置されている。</p> <p>②下位クラス施設が複数設置されているタービン建物内において、循環水配管等の比較的大型の下位クラス施設と原子炉補機海水系配管等の上位クラス施設が物理的に分離されず設置されている。</p> <p>3. 上位クラス施設の設置状況  施設の位置関係に関わる島根2号炉の特徴である取水槽及びタービン建物内に設置している上位クラス施設を表3-1に、配置状況を図3-1に示す。なお、新設の上位クラス施設について</p>	<p>・対象施設の相違  【柏崎6/7, 女川2】  島根2号炉の特徴を踏まえた評価を記載</p>



柏崎刈羽原子力発電所 6 / 7号炉 (2017.12.20版)	女川原子力発電所 2号炉 (2020.2.7版)	島根原子力発電所 2号炉	備考						
		<p>は、設置状況及び波及的影響を及ぼすおそれのある下位クラス施設の抽出結果を詳細設計段階にて説明する。</p> <p>表 3-1 取水槽及びタービン建物内の上位クラス施設</p> <table border="1" data-bbox="1774 447 2504 1587"> <thead> <tr> <th data-bbox="1774 447 2050 485">エリア</th> <th data-bbox="2050 447 2504 485">上位クラス施設</th> </tr> </thead> <tbody> <tr> <td data-bbox="1774 485 2050 1161">           取水槽            (取水槽海水ポンプエリア,            取水槽循環水ポンプエリア)         </td> <td data-bbox="2050 485 2504 1161"> <ul style="list-style-type: none"> <li>・原子炉補機海水ポンプ</li> <li>・高圧炉心スプレイ補機海水ポンプ</li> <li>・原子炉補機海水系配管</li> <li>・高圧炉心スプレイ補機海水系配管</li> <li>・原子炉補機海水ストレーナ</li> <li>・高圧炉心スプレイ補機海水ストレーナ</li> <li>・原子炉補機海水系電路</li> <li>・取水槽水位計</li> <li>・取水槽床ドレン逆止弁</li> <li>・貫通部止水処置*</li> <li>・タービン補機海水ポンプ</li> <li>・タービン補機海水系配管 (ポンプ出口～第二出口弁)</li> <li>・タービン補機海水ポンプ出口弁</li> <li>・タービン補機海水ポンプ第二出口弁*</li> <li>・循環水ポンプ</li> <li>・循環水系配管 (ポンプ出口～タービン建物外壁)</li> <li>・除じんポンプ</li> <li>・除じん系配管 (ポンプ入口配管, ポンプ出口～取水槽海水ポンプエリア境界壁)</li> <li>・取水槽水位計電路</li> <li>・取水槽漏えい検知器*</li> </ul> </td> </tr> <tr> <td data-bbox="1774 1161 2050 1587">           タービン建物地下1階         </td> <td data-bbox="2050 1161 2504 1587"> <ul style="list-style-type: none"> <li>・原子炉補機海水系配管</li> <li>・原子炉補機海水系配管 (放水配管)</li> <li>・高圧炉心スプレイ補機海水系配管</li> <li>・高圧炉心スプレイ補機海水系配管 (放水配管)</li> <li>・A-ディーゼル燃料移送系配管</li> <li>・高圧炉心スプレイ系ディーゼル燃料移送系配管</li> <li>・高圧炉心スプレイ補機海水系電路</li> <li>・高圧炉心スプレイ系ディーゼル燃料移送ポンプ電路</li> <li>・非常用ガス処理系配管</li> <li>・原子炉補機海水系電路</li> <li>・貫通部止水処置*</li> <li>・タービン建物防水壁*</li> <li>・タービン建物水密扉*</li> </ul> </td> </tr> </tbody> </table>	エリア	上位クラス施設	取水槽 (取水槽海水ポンプエリア, 取水槽循環水ポンプエリア)	<ul style="list-style-type: none"> <li>・原子炉補機海水ポンプ</li> <li>・高圧炉心スプレイ補機海水ポンプ</li> <li>・原子炉補機海水系配管</li> <li>・高圧炉心スプレイ補機海水系配管</li> <li>・原子炉補機海水ストレーナ</li> <li>・高圧炉心スプレイ補機海水ストレーナ</li> <li>・原子炉補機海水系電路</li> <li>・取水槽水位計</li> <li>・取水槽床ドレン逆止弁</li> <li>・貫通部止水処置*</li> <li>・タービン補機海水ポンプ</li> <li>・タービン補機海水系配管 (ポンプ出口～第二出口弁)</li> <li>・タービン補機海水ポンプ出口弁</li> <li>・タービン補機海水ポンプ第二出口弁*</li> <li>・循環水ポンプ</li> <li>・循環水系配管 (ポンプ出口～タービン建物外壁)</li> <li>・除じんポンプ</li> <li>・除じん系配管 (ポンプ入口配管, ポンプ出口～取水槽海水ポンプエリア境界壁)</li> <li>・取水槽水位計電路</li> <li>・取水槽漏えい検知器*</li> </ul>	タービン建物地下1階	<ul style="list-style-type: none"> <li>・原子炉補機海水系配管</li> <li>・原子炉補機海水系配管 (放水配管)</li> <li>・高圧炉心スプレイ補機海水系配管</li> <li>・高圧炉心スプレイ補機海水系配管 (放水配管)</li> <li>・A-ディーゼル燃料移送系配管</li> <li>・高圧炉心スプレイ系ディーゼル燃料移送系配管</li> <li>・高圧炉心スプレイ補機海水系電路</li> <li>・高圧炉心スプレイ系ディーゼル燃料移送ポンプ電路</li> <li>・非常用ガス処理系配管</li> <li>・原子炉補機海水系電路</li> <li>・貫通部止水処置*</li> <li>・タービン建物防水壁*</li> <li>・タービン建物水密扉*</li> </ul>	
エリア	上位クラス施設								
取水槽 (取水槽海水ポンプエリア, 取水槽循環水ポンプエリア)	<ul style="list-style-type: none"> <li>・原子炉補機海水ポンプ</li> <li>・高圧炉心スプレイ補機海水ポンプ</li> <li>・原子炉補機海水系配管</li> <li>・高圧炉心スプレイ補機海水系配管</li> <li>・原子炉補機海水ストレーナ</li> <li>・高圧炉心スプレイ補機海水ストレーナ</li> <li>・原子炉補機海水系電路</li> <li>・取水槽水位計</li> <li>・取水槽床ドレン逆止弁</li> <li>・貫通部止水処置*</li> <li>・タービン補機海水ポンプ</li> <li>・タービン補機海水系配管 (ポンプ出口～第二出口弁)</li> <li>・タービン補機海水ポンプ出口弁</li> <li>・タービン補機海水ポンプ第二出口弁*</li> <li>・循環水ポンプ</li> <li>・循環水系配管 (ポンプ出口～タービン建物外壁)</li> <li>・除じんポンプ</li> <li>・除じん系配管 (ポンプ入口配管, ポンプ出口～取水槽海水ポンプエリア境界壁)</li> <li>・取水槽水位計電路</li> <li>・取水槽漏えい検知器*</li> </ul>								
タービン建物地下1階	<ul style="list-style-type: none"> <li>・原子炉補機海水系配管</li> <li>・原子炉補機海水系配管 (放水配管)</li> <li>・高圧炉心スプレイ補機海水系配管</li> <li>・高圧炉心スプレイ補機海水系配管 (放水配管)</li> <li>・A-ディーゼル燃料移送系配管</li> <li>・高圧炉心スプレイ系ディーゼル燃料移送系配管</li> <li>・高圧炉心スプレイ補機海水系電路</li> <li>・高圧炉心スプレイ系ディーゼル燃料移送ポンプ電路</li> <li>・非常用ガス処理系配管</li> <li>・原子炉補機海水系電路</li> <li>・貫通部止水処置*</li> <li>・タービン建物防水壁*</li> <li>・タービン建物水密扉*</li> </ul>								

柏崎刈羽原子力発電所 6 / 7号炉 (2017.12.20版)	女川原子力発電所 2号炉 (2020.2.7版)	島根原子力発電所 2号炉	備考						
		<table border="1" data-bbox="1774 258 2504 873"> <thead> <tr> <th data-bbox="1774 258 2050 296">エリア</th> <th data-bbox="2050 258 2504 296">上位クラス施設</th> </tr> </thead> <tbody> <tr> <td data-bbox="1774 296 2050 449">タービン建物地下1階</td> <td data-bbox="2050 296 2504 449"> <ul style="list-style-type: none"> <li>・タービン建物床ドレン逆止弁*</li> <li>・タービン建物機器ドレン逆止弁*</li> <li>・タービン建物漏えい検知器*</li> <li>・津波監視カメラ（排気筒）電路</li> <li>・取水槽水位計電路</li> </ul> </td> </tr> <tr> <td data-bbox="1774 449 2050 873">タービン建物1階</td> <td data-bbox="2050 449 2504 873"> <ul style="list-style-type: none"> <li>・非常用ガス処理系配管</li> <li>・高圧炉心スプレイ系ディーゼル燃料移送系配管</li> <li>・A-ディーゼル燃料移送系配管</li> <li>・高圧炉心スプレイ系ディーゼル燃料移送ポンプ電路</li> <li>・A-ディーゼル燃料移送ポンプ電路</li> <li>・原子炉補機海水系配管</li> <li>・原子炉補機海水系配管（放水配管）</li> <li>・原子炉補機海水系電路</li> <li>・高圧炉心スプレイ補機海水系配管</li> <li>・高圧炉心スプレイ補機海水系配管（放水配管）</li> <li>・高圧炉心スプレイ補機海水系電路</li> <li>・津波監視カメラ（排気筒）電路</li> <li>・取水槽水位計電路</li> </ul> </td> </tr> </tbody> </table> <p data-bbox="1774 877 2027 905">※ 新設の上位クラス施設</p>	エリア	上位クラス施設	タービン建物地下1階	<ul style="list-style-type: none"> <li>・タービン建物床ドレン逆止弁*</li> <li>・タービン建物機器ドレン逆止弁*</li> <li>・タービン建物漏えい検知器*</li> <li>・津波監視カメラ（排気筒）電路</li> <li>・取水槽水位計電路</li> </ul>	タービン建物1階	<ul style="list-style-type: none"> <li>・非常用ガス処理系配管</li> <li>・高圧炉心スプレイ系ディーゼル燃料移送系配管</li> <li>・A-ディーゼル燃料移送系配管</li> <li>・高圧炉心スプレイ系ディーゼル燃料移送ポンプ電路</li> <li>・A-ディーゼル燃料移送ポンプ電路</li> <li>・原子炉補機海水系配管</li> <li>・原子炉補機海水系配管（放水配管）</li> <li>・原子炉補機海水系電路</li> <li>・高圧炉心スプレイ補機海水系配管</li> <li>・高圧炉心スプレイ補機海水系配管（放水配管）</li> <li>・高圧炉心スプレイ補機海水系電路</li> <li>・津波監視カメラ（排気筒）電路</li> <li>・取水槽水位計電路</li> </ul>	
エリア	上位クラス施設								
タービン建物地下1階	<ul style="list-style-type: none"> <li>・タービン建物床ドレン逆止弁*</li> <li>・タービン建物機器ドレン逆止弁*</li> <li>・タービン建物漏えい検知器*</li> <li>・津波監視カメラ（排気筒）電路</li> <li>・取水槽水位計電路</li> </ul>								
タービン建物1階	<ul style="list-style-type: none"> <li>・非常用ガス処理系配管</li> <li>・高圧炉心スプレイ系ディーゼル燃料移送系配管</li> <li>・A-ディーゼル燃料移送系配管</li> <li>・高圧炉心スプレイ系ディーゼル燃料移送ポンプ電路</li> <li>・A-ディーゼル燃料移送ポンプ電路</li> <li>・原子炉補機海水系配管</li> <li>・原子炉補機海水系配管（放水配管）</li> <li>・原子炉補機海水系電路</li> <li>・高圧炉心スプレイ補機海水系配管</li> <li>・高圧炉心スプレイ補機海水系配管（放水配管）</li> <li>・高圧炉心スプレイ補機海水系電路</li> <li>・津波監視カメラ（排気筒）電路</li> <li>・取水槽水位計電路</li> </ul>								

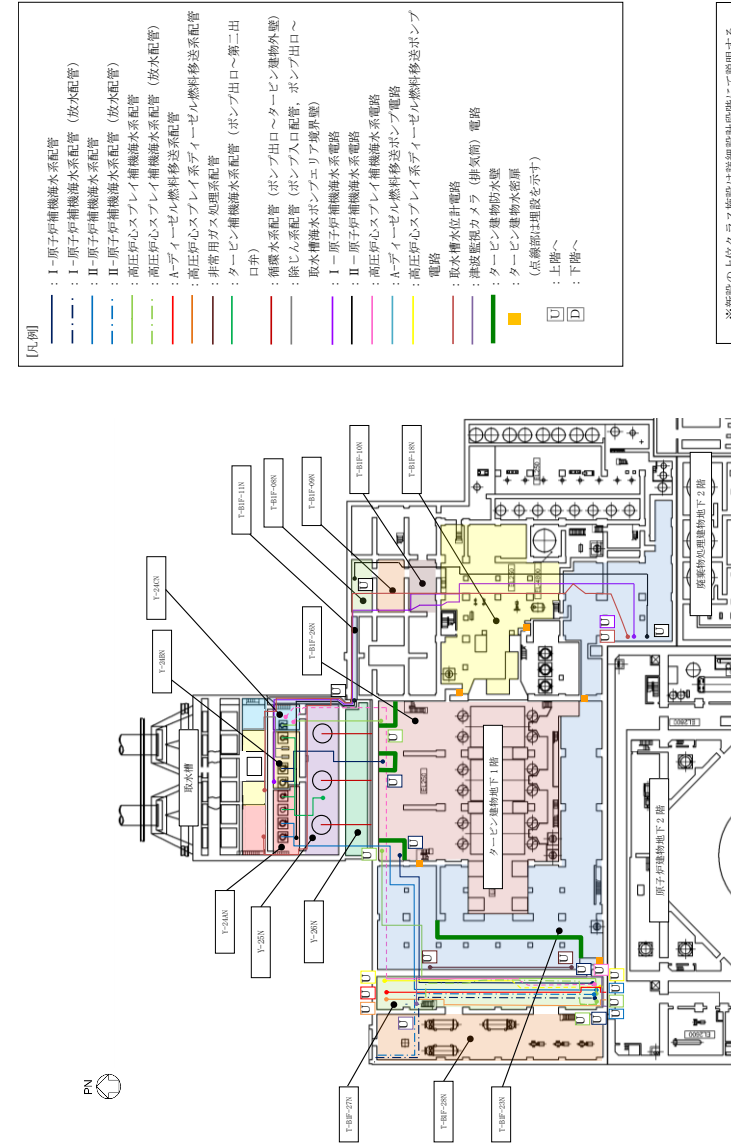


図 3-1 取水槽及びタービン建物内の上位クラス施設の配置図 (1/2)

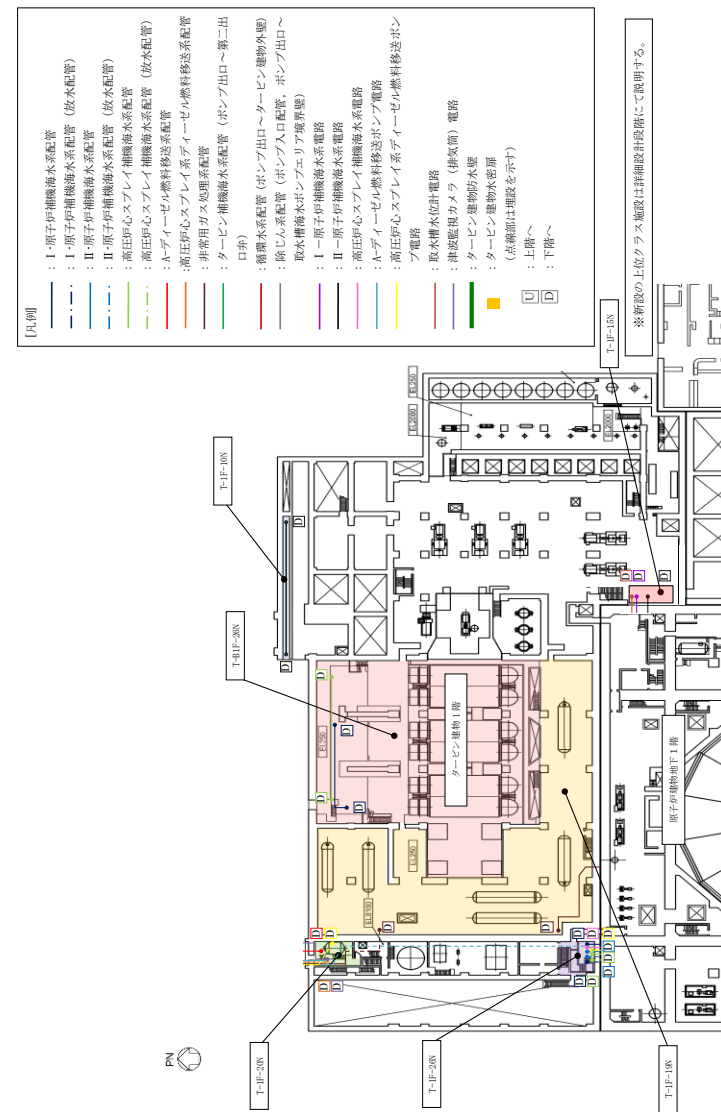


図 3-1 取水槽及びタービン建物内の上位クラス施設の配置図 (2/2)

柏崎刈羽原子力発電所 6 / 7号炉 (2017.12.20版)	女川原子力発電所 2号炉 (2020.2.7版)	島根原子力発電所 2号炉	備考
		<p>4. 下位クラス施設の検討結果</p> <p>4.1 下位クラス施設の抽出手順と抽出方法</p> <p>本文 5.3 及び 5.4 と同様の手順により、建物内及び屋外における下位クラス施設の損傷、転倒、落下等による上位クラス施設への影響の観点で、上位クラス施設の周辺に位置する波及的影響を及ぼすおそれのある下位クラス施設を抽出する。具体的な抽出方法は、以下に示すとおり、下位クラス施設の落下及び転倒を想定し、上位クラス施設の直上及び離隔距離が十分でない下位クラス施設を抽出する。なお、対象となる上位クラス施設に対して、下位クラス施設が影響を及ぼさない程度の大きさ、重量等である場合（小口径配管、照明器具等）は影響なしと判断する。</p> <p>(1) 下位クラス施設の落下に伴う上位クラス施設への衝突を想定した抽出方法</p> <p>図 4-1 に示すとおり上位クラス施設の直上に下位クラス施設が設置されている場合、当該下位クラス施設は上位クラス施設への波及的影響を及ぼすおそれのある下位クラス施設として抽出する。なお、下位クラスの配管については図 4-2 に示すとおり落下を想定し、上位クラス施設への波及的影響を及ぼすおそれのある下位クラス施設として抽出する。</p> <div data-bbox="1754 1203 2510 1434"> <p>DL101  <span style="color: red;">■</span> 注油部が上部施設に直上または直下で設置されている場合  <span style="color: yellow;">■</span> 注油部が上部施設に直上または直下で設置されている場合  <span style="color: green;">■</span> 注油部が上部施設に直上または直下で設置されている場合  <span style="color: blue;">■</span> 注油部が上部施設に直上または直下で設置されている場合</p> <p>下位クラス施設 (取水増強ポンプエリア感巻防塵対策機)</p> <p>上位クラス施設 (原子炉補強ポンプ機)</p> </div> <p>(a) 抽出方法 (b) 具体例</p> <p>図 4-1 下位クラス施設の落下に伴う上位クラス施設への衝突を想定した抽出方法及び具体例</p>	

柏崎刈羽原子力発電所 6 / 7号炉 (2017. 12. 20 版)	女川原子力発電所 2号炉 (2020. 2. 7 版)	島根原子力発電所 2号炉	備考
		<p data-bbox="1745 262 2151 493"> </p> <p data-bbox="2181 262 2507 493"> </p> <p data-bbox="1855 514 2389 556">(a) 抽出方法 (b) 具体例</p> <p data-bbox="1745 567 2507 640">図 4-2 下位クラスの配管の落下に伴う上位クラス施設への衝突を想定した抽出方法及び具体例</p> <p data-bbox="1745 703 2507 777">(2) 下位クラス施設の転倒に伴う上位クラス施設への衝突を想定した抽出方法</p> <p data-bbox="1745 787 2507 1050">図 4-3 に示すとおり下位クラス施設の高さ(H)の範囲に上位クラス施設が設置されている場合、当該下位クラス施設は上位クラス施設への波及的影響を及ぼすおそれのある下位クラス施設として抽出する。なお、下位クラスの配管については図 4-4 に示すとおり転倒を想定し、上位クラス施設への波及的影響を及ぼすおそれのある下位クラス施設として抽出する。</p> <p data-bbox="1765 1113 2151 1344"> </p> <p data-bbox="2181 1113 2507 1344"> </p> <p data-bbox="1855 1365 2389 1407">(a) 抽出方法 (b) 具体例</p> <p data-bbox="1745 1417 2507 1491">図 4-3 下位クラス施設の転倒に伴う上位クラス施設への衝突を想定した抽出方法及び具体例</p>	

柏崎刈羽原子力発電所 6 / 7号炉 (2017. 12. 20 版)	女川原子力発電所 2号炉 (2020. 2. 7 版)	島根原子力発電所 2号炉	備考
		 <p>(a)抽出方法 (b) 具体例</p> <p>図 4-4 下位クラスの配管の転倒に伴う上位クラス施設への衝突を想定した抽出方法及び具体例</p> <p>4.2 下位クラス施設の抽出結果</p> <p>4.1 の手順・方法により上位クラス施設の周辺に位置する波及的影響を及ぼすおそれのある下位クラス施設を抽出した。抽出結果を表 4-1 に示す。また、上位クラス施設と周辺の下位クラス施設の位置関係を図 4-5 に、また現場状況の例を図 4-6 に示す。</p> <p>4.3 評価結果及び評価方針</p> <p>4.2 で抽出した下位クラス施設のうち、下位クラス施設の落下を想定しても上位クラス施設の有する機能に影響を及ぼさない施設は波及的影響を及ぼさないと判断した(補足説明資料参照)。一方、上位クラス施設の有する機能への影響が否定できない下位クラス施設については、基準地震動 <math>S_s</math> による地震力に対して構造健全性評価を行い、上位クラス施設への波及的影響を及ぼすおそれがないことを確認する。下位クラス施設に対する評価結果及び評価方針を表 4-2 に示す。</p> <p>なお、建物内の間仕切壁等については、その損傷により上位クラス施設に対して波及的影響を及ぼすおそれがあるが、建物全体としては、地震力を主に耐震壁で負担する構造となっており、間仕切壁等が耐震壁の変形に追随し、また、建物全体が剛性の高い構造となっており、耐震壁の変形が小さく間仕切壁等の変形も抑えられる。</p> <p>よって、詳細設計段階において、間仕切壁の位置・構造等を踏まえ、基準地震動 <math>S_s</math> に対する地震応答解析により、各層の耐震壁が最大せん断ひずみの許容限界を満足することで間仕切壁等</p>	

柏崎刈羽原子力発電所 6 / 7号炉 (2017.12.20版)	女川原子力発電所 2号炉 (2020.2.7版)	島根原子力発電所 2号炉	備考
		<p>の構造健全性を確認し、上位クラス施設の有する機能を損なわないことを確認する。</p>	



表 4-1 上位クラス施設に波及的影響を及ぼすおそれのある下位クラス施設の抽出結果 (1/11)

エリア	上位クラス施設	下位クラス施設	上位クラス施設と下位クラス施設の位置関係		波及的影響を及ぼす可能性の検討対象 ○:対象外 -:対象外	備考
			直上	水平		
取水槽	II-原子炉補機海水系配管(700A)	消火系配管(180A)	○	-	○	図4-50の①に示す。
	取水槽水位計 取水槽水位計電路	取水槽海水ポンプエリア防水壁 取水槽カントリクレーン 1号弁排気筒	○	○	○	
取水槽海水ポンプ 【V244N】	取水槽水位計電路	取水槽海水ポンプエリア電線防護対策設備	○	○	○	
	原子炉補機海水ポンプ(B) 原子炉補機海水ポンプ(D) II-原子炉補機海水系配管(700A) 取水槽保圧ドレン逆止弁 II-原子炉補機海水系電路 タービン補機海水ポンプ(B) タービン補機海水ポンプ(C) タービン補機海水系配管(ポンプ出口~第二出口井) タービン補機海水ポンプ出口弁(MV247-1B) タービン補機海水ポンプ出口弁(MV247-1C)	取水槽カントリクレーン 取水槽海水ポンプエリア電線防護対策設備 1号弁排気筒	○	○	○	○

表 4-1 上位クラス施設に波及的影響を及ぼすおそれのある下位クラス施設の抽出結果 (2/11)

エリア	上位クラス施設	下位クラス施設	上位クラス施設と下位クラス施設の位置関係			波及的影響を及ぼす可能性の検討対象 ○:対象 一:対象外	備考
			重上	水平	重下		
取水槽	取水槽海水ポンプエリア 【Y-24BN】	取水槽水位計 取水槽水位計電路	取水槽海水ポンプエリア取水槽	○	○	○	
			取水槽ガントリクレーン	○	○	○	
		1号停排気筒	○	○	○		
		取水槽ガントリクレーン	○	○	○		
		取水槽海水ポンプエリア電導防護材架設機	○	○	○		
		1号停排気筒	○	○	○		

表 4-1 上位クラス施設に波及的影響を及ぼすおそれのある下位クラス施設の抽出結果 (3/11)

エリア	上位クラス施設	下位クラス施設	上位クラス施設と下位クラス施設の位置関係		波及的影響を及ぼす可能性の検討対象 ○: 対象外 ○: 対象外	備考
			直上	水平		
取水槽 取水槽配水ポンプエリア 【Y-23N】	高圧炉心スプレッド種機取水ポンプ 高圧炉心スプレッド種機取水配管(250A) II-原子炉種機取水配管(700A) II-原子炉種機取水配管(700A) 高圧炉心スプレッド種機取水配管(250A) タービン種機取水配管(ポンプ)出口~第二出口(750A) 循環水ポンプ(A) 循環水ポンプ(B) 循環水ポンプ(C) 循環水配管(A) 循環水配管(B) 循環水配管(C) 取水槽水位計電線	取水槽カントリクレーン	○	○	○	
		取水槽種機取水ポンプエリア電機防塵対策	○	○	○	
		1号炉排気筒	○	○	○	
		取水槽種機取水ポンプエリア防氷壁	○	○	○	
		消火配管(150A)	○	-	○	図4-5の①に示す。
		取水槽カントリクレーン	○	○	○	
		取水槽種機取水ポンプエリア電機防塵対策	○	○	○	
		1号炉排気筒	○	○	○	
		取水槽種機取水ポンプエリア防氷壁	○	○	○	
		消火配管(150A)	○	-	○	図4-5の①に示す。

表 4-1 上位クラス施設に波及的影響を及ぼすおそれのある下位クラス施設の抽出結果 (4/11)

エリア	上位クラス施設	下位クラス施設	上位クラス施設と下位クラス施設の位置関係		波及的影響を及ぼす可能性の検討対象 ○:対象 -:対象外	備考
			直上	水平		
取水槽 ポンプエリア 【V-26N】	原子炉補機海水ストレーナ(A) 原子炉補機海水ストレーナ(B) 高圧炉心スプレイ補機海水ストレーナ I-原子炉補機海水系配管(700A) II-原子炉補機海水系配管(700A) 高圧炉心スプレイ補機海水系配管(250A) 取水槽床ドレン逆止弁 循環水配管(A)(ポンプ出口~タービン建物外壁) (2600ID) 循環水配管(B)(ポンプ出口~タービン建物外壁) (2600ID) 循環水配管(C)(ポンプ出口~タービン建物外壁) (2600ID) II-原子炉補機海水系配管(700A)	取水槽ガントリクレーン	○	○	○	
		取水槽循環水ポンプエリア対策設備	○	○	○	
		1号弁排気筒	○	○	○	
		消火系配管(150A)	○	-	○	図4-5の①に示す。
		タービン補機海水ストレーナ(A) 【高さ:3.6m】	-	○(1.6m)	○	図4-5の②に示す。
		タービン補機海水ストレーナ(B) 【高さ:3.6m】	-	○(0.9m)	○	図4-5の③に示す。

表 4-1 上位クラス施設に波及的影響を及ぼすおそれのある下位クラス施設の抽出結果 (5/11)

エリア	上位クラス施設	下位クラス施設	上位クラス施設と下位クラス施設の 抽出関係		波及的影響を及ぼす 可能性の検討対象 ○：対象外	備考
			直上	水平		
T/B/BIF 【T-BIF-2BN】	I - 原子炉補機海水系配管 (700A)	循環水配管(A)(100A)	○	-	○	図4-5の④に示す。
		循環水配管(B)(100A)	○	-	○	図4-5の⑤に示す。
		消火配管(150A)	○	-	○	図4-5の④、⑦に示す。
		循環水配管(3100D) 【高さ:5.3m】	-	○(1.7m)	○	図4-5の⑥に示す。
		循環水配管(3100D) 【高さ:5.8m】	-	○(1.3m)	○	図4-5の⑥に示す。 図4-5D(1/3)に示す。
	II - 原子炉補機海水系配管 (700A)	タービン補機海水系配管(150A)	○	-	○	図4-5の⑥に示す。 図4-5の(1/3)に示す。
		消火配管(150A)	○	-	○	図4-5の⑥に示す。
		循環水配管(3100D) 【高さ:5.3m】	-	○(1.7m)	○	図4-5の⑥に示す。
	高圧炉心スプレイト補機海水系配管 (250A)	消火配管(150A)	○	-	○	図4-5の⑦に示す。

表 4-1 上位クラス施設に波及的影響を及ぼすおそれのある下位クラス施設の抽出結果 (6/11)

エリア	上位クラス施設	下位クラス施設	上位クラス施設と下位クラス施設の 伝達経路			波及的影響を及ぼす 可能性の検討対象 ○:対象 -:対象外	備考
			直上	水平	伝達経路		
T/B B1F 【T-B1F-23N】	I-原子炉補機海水系配管(700A)	給水配管(600A)	○	-		○	図4-50の8に示す。 図4-60(2.3)に示す。
		タービンヒーating系配管(300A)	○	-		○	図4-50の8に示す。 図4-60(2.3)に示す。
	II-原子炉補機海水系配管(700A)	給水配管(600A)	○	-		○	図4-50の8に示す。
		タービンヒーating系配管(300A)	○	-		○	図4-50の8に示す。
	高圧炉心スプレッド補機海水系配管(250A)	-	-	-		-	
		排気系配管(100A)	○	-		○	図4-50の8に示す。
	非常用ガス処理系配管(400A)	-	-	-		-	
		I-原子炉補機海水系配管	-	-		-	
	II-原子炉補機海水系配管	-	-	-		-	
		取水種水位計電路	-	-		-	

表 4-1 上位クラス施設に波及的影響を及ぼすおそれのある下位クラス施設の抽出結果 (7/11)

エリア	上位クラス施設	下位クラス施設	上位クラス施設と下位クラス施設の位置関係		波及的影響を及ぼす可能性がある ○:対象外 -:対象外	備考	
			直上	水平			
7/B1F 【r-B1F-27N】	Ⅰ-原子炉補機海水系配管(700A) Ⅰ-原子炉補機海水配管(取水配管)(700A)	-	上位クラス施設の直上に 下位クラス施設が設置され ているか ○:あり、-:なし	十分距離を確保して いない下位クラス施設が 設置されているか ○:あり、-:なし (○)は 注釈欄	-		
	Ⅱ-原子炉補機海水系配管(700A) Ⅱ-原子炉補機海水配管(取水配管)(700A)	-	同上	同上	-		
	高圧炉心スプレイ補機海水系配管(250A) 高圧炉心スプレイ補機海水系配管(取水配管)(250A)	-	-	同上	同上	-	
	高圧炉心スプレイ系ターセル 燃料移送系配管(50A)	-	-	同上	同上	-	
	A-ターセル燃料移送系配管(50A)	-	-	同上	同上	-	
	高圧炉心スプレイ補機海水系管路	-	-	同上	同上	-	
	高圧炉心スプレイ系ターセル 燃料移送系配管	-	-	同上	同上	-	
	高圧炉心スプレイ系ターセル 燃料移送系配管	-	-	同上	同上	-	
	高圧炉心スプレイ系ターセル 燃料移送系配管	-	-	同上	同上	-	
	高圧炉心スプレイ系ターセル 燃料移送系配管	-	-	同上	同上	-	

表 4-1 上位クラス施設に波及的影響を及ぼすおそれのある下位クラス施設の抽出結果 (8/11)

エリア	上位クラス施設	下位クラス施設	上位クラス施設と下位クラス施設の位置関係			波及的影響を及ぼす可能性の検討対象 ○:対象 -:対象外	備考
			直上	水平	直下		
T/B,BIF	I - 原子炉補給水配管(放水配管) (700A) 【T-BIF-28N】	タービン補給水配管(550A)	○	-	-	○	図4-5の④に示す。
		タービン補給水配管(750A)	○	-	-	○	図4-5の④に示す。
		タービン補給冷却系部交換器(A) 【長さ:2.4m】	-	○(0.8m)	-	○	図4-5の④に示す。
		タービン補給冷却系部交換器(C) 【長さ:2.4m】	-	○(0.8m)	-	○	図4-5の④に示す。
		タービン補給水配管(550A)	○	-	-	○	図4-5の④に示す。
		タービン補給水配管(750A)	○	-	-	○	図4-5の④に示す。
	【T-BIF-08A,09N,10N,11N】 【T-BIF-08A,09N,10N】	I - 原子炉補給水配管	-	-	-	-	-
		取水槽水位計電路	-	-	-	-	-
		II - 原子炉補給水配管(700A)	-	-	-	-	-
		II - 原子炉補給水配管(750A)	-	-	-	-	-



表 4-1 上位クラス施設に波及的影響を及ぼすおそれのある下位クラス施設の抽出結果 (9/11)

エリア	上位クラス施設	下位クラス施設	上位クラス施設と下位クラス施設の位置関係			波及的影響を及ぼす可能性の検討対象 ○:対象 -:対象外	備考
			直上 上位クラス施設の直上に下位クラス施設が設置されているか ○:あり、-:なし	水平 十分な離隔距離を有していない下位クラス施設が設置されているか ○:あり、-:なし (「O」の場合は、離隔距離を記載)	備考		
T/B,B1F 【T-B1F-18N】	I-原子炉補修排水系電路  II-原子炉補修排水系電路	-	-	-	-		
			-	-	-		
T/B,1F 【T-1F-19N】	取水槽水位計電路  復水輸送系配管(150A) 復水系配管(700A) 復水系配管(500A) 真空掃除系配管(100A)	非常用ガス処理系配管(400A)	○	-	○	図4-5の②に示す。 図4-6の(3/3)に示す。	
			○	-	○	図4-5の②に示す。 図4-6の(3/3)に示す。	
			○	-	○	図4-5の③に示す。	
			○	-	○	図4-5の③に示す。	

表 4-1 上位クラス施設に波及的影響を及ぼすおそれのある下位クラス施設の抽出結果 (10/11)

エリア	上位クラス施設	下位クラス施設	上位クラス施設と下位クラス施設の位置関係		波及的影響を及ぼす可能性の検討対象 ○:対象 -:対象外	備考	
			直上	水平			
T/B,IF	【T-IF-200】	非常用ガス処理施設 (40A)	グラウンド蒸気排ガスフィルタ 【高さ 2.5m】	直上	十分な距離を置いていない下位クラス施設が設置されているか ○:あり、なし (○:10m以内、距離関係)	図4-50(8)に示す。	
		高圧炉心スプレィ系チーセル燃料移送系配管 (50A)	グラウンド蒸気排ガスフィルタ 【高さ 2.5m】	直上	十分な距離を置いていない下位クラス施設が設置されているか ○:あり、なし (○:10m以内、距離関係)	図4-50(8)に示す。	
		A-チーセル燃料移送系配管 (50A)	グラウンド蒸気排ガスフィルタ 【高さ 2.5m】	直上	十分な距離を置いていない下位クラス施設が設置されているか ○:あり、なし (○:10m以内、距離関係)	図4-50(8)に示す。	
	【T-IF-200】	A-チーセル燃料移送ポンプ電路	-	-	-	-	
		高圧炉心スプレィ系チーセル燃料移送ポンプ電路	-	-	-	-	
		排気監視カメラ(排気筒)電路	-	-	-	-	
		I-原子炉排熱海水系配管 (700A)	-	-	-	-	
		I-原子炉排熱海水系配管 (取水配管) (700A)	-	-	-	-	
		II-原子炉排熱海水系配管 (700A)	-	-	-	-	
		II-原子炉排熱海水系配管 (取水配管) (700A)	-	-	-	-	

表 4-1 上位クラス施設に波及的影響を及ぼすおそれのある下位クラス施設の抽出結果 (11/11)

エリア	上位クラス施設	下位クラス施設	上位クラス施設と下位クラス施設の位置関係			波及的影響を及ぼす可能性の検討対象 ○：対象外 △：対象外	備考
			直上	水平	水平 十分距離を有して いるが、 ○あり、△なし （△の場合は、原則距離 を記載）		
【T-F-200】	高圧炉心スプレィ補機排水系管路	-	-	-	-	-	
	高圧炉心スプレィ系アイゼル 燃料移送ポンプ管路	-	-	-	-	-	
【T-F-100】	I-原子炉補機排水系管路	-	-	-	-	-	
	II-原子炉補機排水系管路	-	-	-	-	-	
T/B1F	取水槽水位計管路	-	-	-	-	-	
	II-原子炉補機排水系管路	-	-	-	-	-	

柏崎刈羽原子力発電所 6 / 7号炉 (2017. 12. 20 版)

女川原子力発電所 2号炉 (2020. 2. 7 版)

島根原子力発電所 2号炉

備考

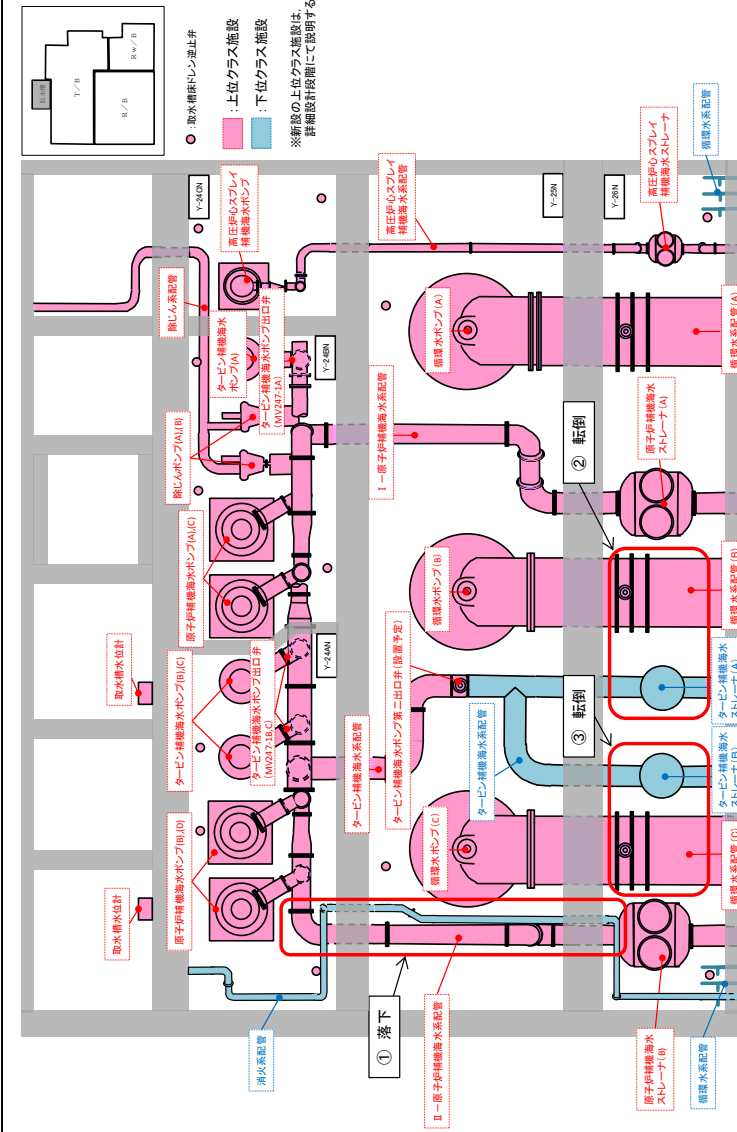


図 4-5 上位クラス施設と下位クラス施設の位置関係 (取水槽) (1/4)

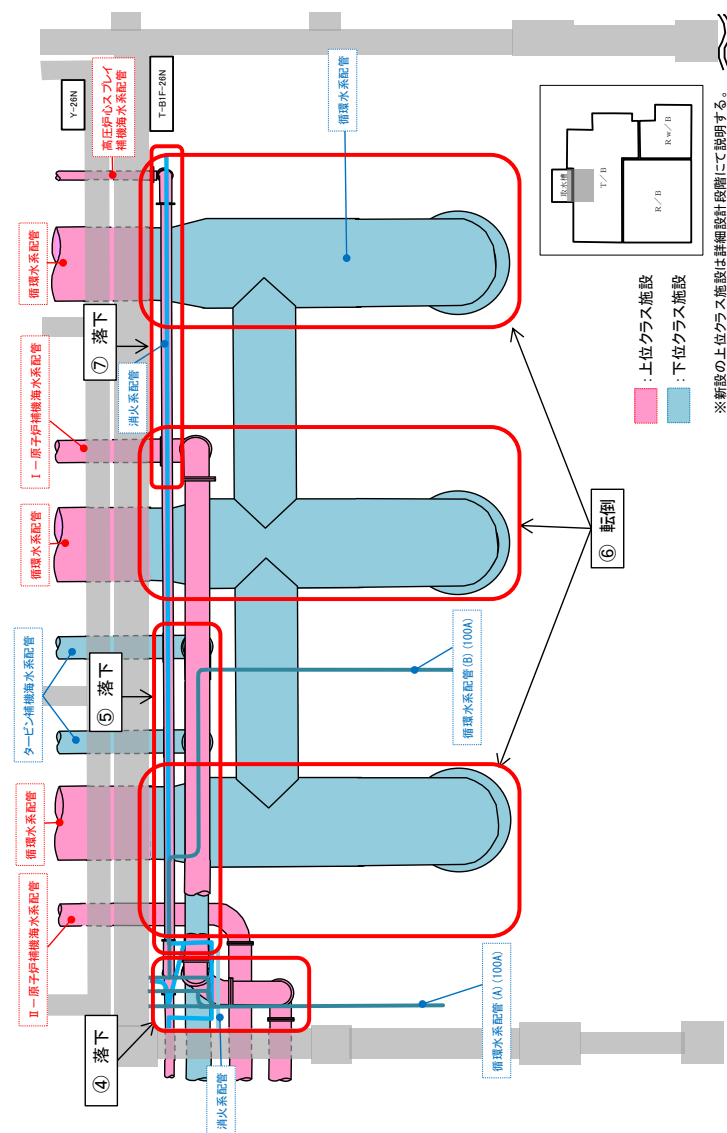


図 4-5 上位クラス施設と下位クラス施設の位置関係 (T/B B1FL 北側) (2/4)

柏崎刈羽原子力発電所 6 / 7号炉 (2017. 12. 20 版)

女川原子力発電所 2号炉 (2020. 2. 7 版)

島根原子力発電所 2号炉

備考

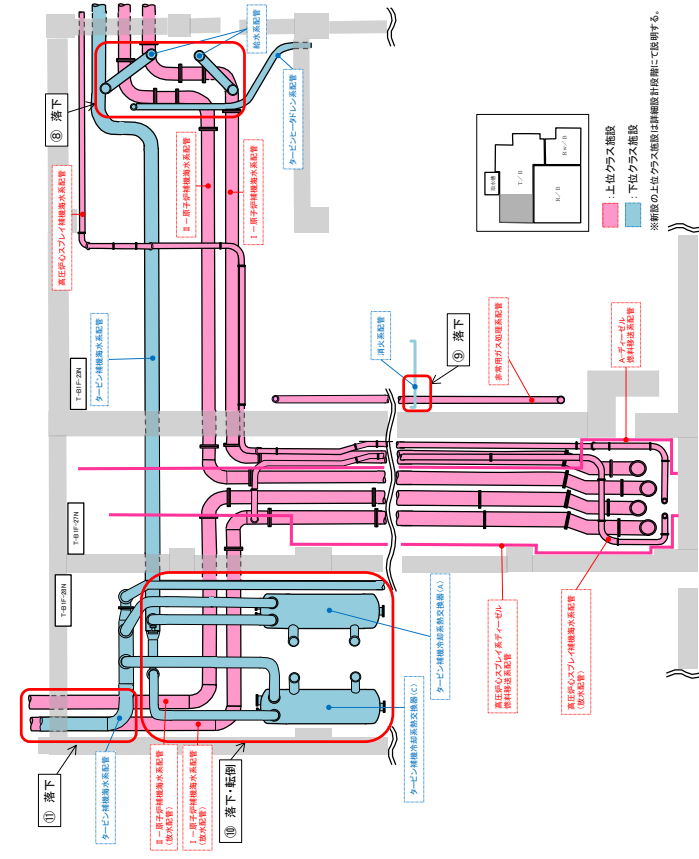


図 4-5 上位クラス施設と下位クラス施設の位置関係 (T/B BIFL 西側) (3/4)



柏崎刈羽原子力発電所 6 / 7号炉 (2017. 12. 20 版)

女川原子力発電所 2号炉 (2020. 2. 7 版)

島根原子力発電所 2号炉

備考

エリア	復水器室【T-B1F-26N】
上位クラス施設 (赤色)	II - 原子炉補機海水系配管 (700A)
下位クラス施設 (青色)	循環水系配管 (3100ID), タービン補機海水系配管 (750A)




図 4-6 現場状況の例 (1/3)

エリア	T-B1F-23N
上位クラス施設 (赤色)	I - 原子炉補機海水系配管 (700A)
下位クラス施設 (青色)	給水系配管 (500A), タービンヒータドレン系配管 (300A)




図 4-6 現場状況の例 (2/3)



柏崎刈羽原子力発電所 6 / 7号炉 (2017.12.20版)	女川原子力発電所 2号炉 (2020.2.7版)	島根原子力発電所 2号炉	備考						
		<table border="1" data-bbox="1765 262 2493 346"> <thead> <tr> <th>エリア</th> <th>T-1F-19N</th> </tr> </thead> <tbody> <tr> <td>上位クラス施設 (赤色)</td> <td>非常用ガス処理系配管 (400A)</td> </tr> <tr> <td>下位クラス施設 (青色)</td> <td>復水系配管 (700A), 復水輸送系配管(150A)</td> </tr> </tbody> </table>  <p data-bbox="1944 871 2300 913">図 4-6 現場状況の例 (3/3)</p>	エリア	T-1F-19N	上位クラス施設 (赤色)	非常用ガス処理系配管 (400A)	下位クラス施設 (青色)	復水系配管 (700A), 復水輸送系配管(150A)	
エリア	T-1F-19N								
上位クラス施設 (赤色)	非常用ガス処理系配管 (400A)								
下位クラス施設 (青色)	復水系配管 (700A), 復水輸送系配管(150A)								

表 4-2 下位クラス施設の評価結果及び評価方針 (1/5)

エリア	上位クラス施設	波及的影響を及ぼすおそれのある下位クラス施設	評価結果及び評価方針	備考
取水槽	II - 原子炉補給浄水系配管(700A) 原子炉補給浄水ポンプ(A) 原子炉補給浄水ポンプ(B) 原子炉補給浄水ポンプ(C) 高圧炉心スプレッドポンプ 原子炉補給浄水ストレーナ(A) 原子炉補給浄水ストレーナ(B) 高圧炉心スプレッドポンプ II - 原子炉補給浄水系配管(700A) 高圧炉心スプレッドポンプ II - 原子炉補給浄水系配管(250A) 取水槽水位計 取水槽排水ポンプ(A) タービン補給浄水ポンプ(B) タービン補給浄水ポンプ(C) タービン補給浄水系配管(ポンプ)出口～第二出口弁(750A) タービン補給浄水ポンプ出口弁(MV247-1A) タービン補給浄水ポンプ出口弁(MV247-1B) タービン補給浄水ポンプ出口弁(MV247-1C) 循環水ポンプ(A) 循環水ポンプ(B) 循環水ポンプ(C) 循環水配管(A)(ポンプ出口～タービン建屋外壁) (2800D) 循環水配管(B)(ポンプ出口～タービン建屋外壁) (2800D) 循環水配管(C)(ポンプ出口～タービン建屋外壁) (2800D) 除じんポンプ(A) 除じんポンプ(B) 除じんポンプ(C) 除じん配管(ポンプ入口配管、ポンプ出口～取水槽海水ポンプ配管、ポンプエリア横溝壁)(400A) 取水槽水位計、電路	消水系配管(150A) 取水槽ガントリクレーン	下位クラス施設の低下を想定しても上位クラス施設の有する機能に影響を及ぼさないことを確認する。 基本地震動S1に対する構造健全性評価により、取水槽ガントリクレーンが落下、転倒しないことを確認する。	補正説明資料参照 工事計画書添付予定

表 4-2 下位クラス施設の評価結果及び評価方針 (2/5)

エリア	上位クラス施設	渡及的形態を及ぼすおそれのある下位クラス施設	評価結果及び評価方針	備考
取水槽	原子炉増設機水ポンプ(A) 原子炉増設機水ポンプ(B) 原子炉増設機水ポンプ(C) 原子炉増設機水ポンプ(D) 高圧炉心スプレイ増設機水ポンプ (700A) I-原子炉増設機水系配管(700A) II-原子炉増設機水系配管(250A) 高圧炉心スプレイ増設機水系配管(250A) I-原子炉増設機水系配管 II-原子炉増設機水系配管 取水槽ドレン排出口 タービン増設機水ポンプ(A) タービン増設機水ポンプ(B) タービン増設機水ポンプ(C) タービン増設機水系配管(ポンプ出口～第二出口弁) (750A) タービン増設機水ポンプ出口弁 MW247-1A) タービン増設機水ポンプ出口弁 (MW247-1B) タービン増設機水ポンプ出口弁 (MW247-1C) タービンポンプ(A) 除じんポンプ(B) 除じん系配管(ポンプ入口配管、ポンプ出口～取水槽機 水ポンプエリア埋没部)(400A) 取水槽水位計電路	取水槽機水ポンプエリア電効防護対策設備	基本地震動S1に対する構造健全性評価により、取水槽機水 ポンプエリア電効防護対策設備が落下・転倒しないことを確認 する。	工設計書添付予定
	原子炉増設機水ポンプ(A) 原子炉増設機水ポンプ(B) 高圧炉心スプレイ増設機水ポンプ (700A) I-原子炉増設機水系配管(700A) II-原子炉増設機水系配管(250A) 高圧炉心スプレイ増設機水系配管(250A) タービン増設機水系配管(ポンプ出口～第二出口弁) (750A) 循環水ポンプ(A) 循環水ポンプ(B) 炉心系配管(A)(ポンプ出口～タービン建物外壁) (2600D) 循環水系配管(B)(ポンプ出口～タービン建物外壁) (2600D) 循環水系配管(C)(ポンプ出口～タービン建物外壁) (2600D) 取水槽水位計電路	取水槽機水ポンプエリア電効防護対策設備	基本地震動S1に対する構造健全性評価により、取水槽機 水ポンプエリア電効防護対策設備が落下・転倒しないことを確 認する。	工設計書添付予定

表 4-2 下位クラス施設の評価結果及び評価方針 (3/5)

エリア	上位クラス施設	波及的影響を及ぼすおそれのある下位クラス施設	評価結果及び評価方針	備考
取水槽	取水槽水位計 除じん系配管(ポンプ入口配管、ポンプ出口～取水槽間 水ポンプエリア境界壁)(400A) 取水槽水位計 電線	取水槽間水ポンプエリア防水壁	基準地震動Ms1に対する構造健全性評価により、取水槽間水 ポンプエリア防水壁が落下、破損しないことを確認する。	工設計算書添付予定
	取水槽水位計 除じん系配管(ポンプ入口配管、ポンプ出口～タービン建 物外壁) 水ポンプエリア境界壁(400A) 取水槽水位計 電線	タービン機軸水ストレーナ(A) タービン機軸水ポンプ(B) タービン機軸水ポンプ(C) タービン機軸水ポンプ(D) タービン機軸水ポンプ(E) タービン機軸水ポンプ(F) タービン機軸水ポンプ(G) タービン機軸水ポンプ(H) タービン機軸水ポンプ(I) タービン機軸水ポンプ(J) タービン機軸水ポンプ(K) タービン機軸水ポンプ(L) タービン機軸水ポンプ(M) タービン機軸水ポンプ(N) タービン機軸水ポンプ(O) タービン機軸水ポンプ(P) タービン機軸水ポンプ(Q) タービン機軸水ポンプ(R) タービン機軸水ポンプ(S) タービン機軸水ポンプ(T) タービン機軸水ポンプ(U) タービン機軸水ポンプ(V) タービン機軸水ポンプ(W) タービン機軸水ポンプ(X) タービン機軸水ポンプ(Y) タービン機軸水ポンプ(Z) タービン機軸水ポンプ(1) タービン機軸水ポンプ(2) タービン機軸水ポンプ(3) タービン機軸水ポンプ(4) タービン機軸水ポンプ(5) タービン機軸水ポンプ(6) タービン機軸水ポンプ(7) タービン機軸水ポンプ(8) タービン機軸水ポンプ(9) タービン機軸水ポンプ(10) タービン機軸水ポンプ(11) タービン機軸水ポンプ(12) タービン機軸水ポンプ(13) タービン機軸水ポンプ(14) タービン機軸水ポンプ(15) タービン機軸水ポンプ(16) タービン機軸水ポンプ(17) タービン機軸水ポンプ(18) タービン機軸水ポンプ(19) タービン機軸水ポンプ(20) タービン機軸水ポンプ(21) タービン機軸水ポンプ(22) タービン機軸水ポンプ(23) タービン機軸水ポンプ(24) タービン機軸水ポンプ(25) タービン機軸水ポンプ(26) タービン機軸水ポンプ(27) タービン機軸水ポンプ(28) タービン機軸水ポンプ(29) タービン機軸水ポンプ(30) タービン機軸水ポンプ(31) タービン機軸水ポンプ(32) タービン機軸水ポンプ(33) タービン機軸水ポンプ(34) タービン機軸水ポンプ(35) タービン機軸水ポンプ(36) タービン機軸水ポンプ(37) タービン機軸水ポンプ(38) タービン機軸水ポンプ(39) タービン機軸水ポンプ(40) タービン機軸水ポンプ(41) タービン機軸水ポンプ(42) タービン機軸水ポンプ(43) タービン機軸水ポンプ(44) タービン機軸水ポンプ(45) タービン機軸水ポンプ(46) タービン機軸水ポンプ(47) タービン機軸水ポンプ(48) タービン機軸水ポンプ(49) タービン機軸水ポンプ(50) タービン機軸水ポンプ(51) タービン機軸水ポンプ(52) タービン機軸水ポンプ(53) タービン機軸水ポンプ(54) タービン機軸水ポンプ(55) タービン機軸水ポンプ(56) タービン機軸水ポンプ(57) タービン機軸水ポンプ(58) タービン機軸水ポンプ(59) タービン機軸水ポンプ(60) タービン機軸水ポンプ(61) タービン機軸水ポンプ(62) タービン機軸水ポンプ(63) タービン機軸水ポンプ(64) タービン機軸水ポンプ(65) タービン機軸水ポンプ(66) タービン機軸水ポンプ(67) タービン機軸水ポンプ(68) タービン機軸水ポンプ(69) タービン機軸水ポンプ(70) タービン機軸水ポンプ(71) タービン機軸水ポンプ(72) タービン機軸水ポンプ(73) タービン機軸水ポンプ(74) タービン機軸水ポンプ(75) タービン機軸水ポンプ(76) タービン機軸水ポンプ(77) タービン機軸水ポンプ(78) タービン機軸水ポンプ(79) タービン機軸水ポンプ(80) タービン機軸水ポンプ(81) タービン機軸水ポンプ(82) タービン機軸水ポンプ(83) タービン機軸水ポンプ(84) タービン機軸水ポンプ(85) タービン機軸水ポンプ(86) タービン機軸水ポンプ(87) タービン機軸水ポンプ(88) タービン機軸水ポンプ(89) タービン機軸水ポンプ(90) タービン機軸水ポンプ(91) タービン機軸水ポンプ(92) タービン機軸水ポンプ(93) タービン機軸水ポンプ(94) タービン機軸水ポンプ(95) タービン機軸水ポンプ(96) タービン機軸水ポンプ(97) タービン機軸水ポンプ(98) タービン機軸水ポンプ(99) タービン機軸水ポンプ(100)	1号炉排気筒	基準地震動Ms1に対する構造健全性評価により、1号炉排気筒 が落下、破損しないことを確認する。
	取水槽水位計 除じん系配管(ポンプ入口配管、ポンプ出口～タービン建 物外壁) 水ポンプエリア境界壁(400A) 取水槽水位計 電線	タービン機軸水ストレーナ(A)	基準地震動Ms1に対する構造健全性評価により、タービン機軸水 ストレーナが破損しないことを確認する。	工設計算書添付予定

表 4-2 下位クラス施設の評価結果及び評価方針 (4/5)

エリア	上位クラス施設	波及的影響を及ぼすおそれのある下位クラス施設	評価結果及び評価方針	備考
取水槽	循環水配管 (C) (ポンプ出口ロータービン建物外壁) (2600D)	タービン精製海水ストレーナ(B)	基準地震動S <sub>1</sub> に対する構造健全性評価により、タービン精製海水ストレーナが脆弱しないことを確認する。	工認計算書添付予定
	非常用ガス処理系配管 (400A) 高圧炉心スレイキ系タービン燃料移送系配管 (50A) A-タービン燃料移送系配管 (50A)	タービン精製海水配管 (50A)	基準地震動S <sub>1</sub> に対する構造健全性評価により、タービン精製海水配管が脆弱しないことを確認する。	工認計算書添付予定
	I-原子炉精製海水系配管 (700A) II-原子炉精製海水系配管 (700A) 高圧炉心スレイキ精製海水系配管 (250A)	循環水配管 (1000D)	基準地震動S <sub>1</sub> に対する構造健全性評価により、循環水配管が脆弱しないことを確認する。	工認計算書添付予定
	I-原子炉精製海水系配管 (700A) II-原子炉精製海水系配管 (700A) II-原子炉精製海水系配管 (700A)	タービン精製海水系配管 (750A)	基準地震動S <sub>1</sub> に対する構造健全性評価により、タービン精製海水配管が脆弱しないことを確認する。	工認計算書添付予定
	非常用ガス処理系配管 (400A)	循環水配管 (700A)	基準地震動S <sub>1</sub> に対する構造健全性評価により、循環水配管が脆弱しないことを確認する。	工認計算書添付予定
	非常用ガス処理系配管 (400A)	循環水配管 (500A)	基準地震動S <sub>1</sub> に対する構造健全性評価により、循環水配管が脆弱しないことを確認する。	工認計算書添付予定
	I-原子炉精製海水系配管 (700A) II-原子炉精製海水系配管 (700A)	給水配管 (500A)	基準地震動S <sub>1</sub> に対する構造健全性評価により、給水配管が脆弱しないことを確認する。	工認計算書添付予定
	I-原子炉精製海水系配管 (700A) II-原子炉精製海水系配管 (700A)	タービンロータービン系配管 (300A)	基準地震動S <sub>1</sub> に対する構造健全性評価により、タービンロータービン系配管が脆弱しないことを確認する。	工認計算書添付予定
	非常用ガス処理系配管 (400A)	循環水配管 (150A)	基準地震動S <sub>1</sub> に対する構造健全性評価により、循環水配管が脆弱しないことを確認する。	工認計算書添付予定

表 4-2 下位クラス施設の評価結果及び評価方針 (5/5)

エリア	上位クラス施設	差及的影響を及ぼすおそれのある下位クラス施設	評価結果及び評価方針	備考
T/B	高圧炉心スプレッド種機海水系配管(250A)	消火系配管(150A)	基準地震動Ssに対する構造健全性評価により、消火系配管が落下しないことを確認する。	工認計算書添付予定
	I-原子炉種機海水系配管(700A)	タービン種機海水系配管(550A)	基準地震動Ssに対する構造健全性評価により、タービン種機海水系配管が落下しないことを確認する。	工認計算書添付予定
	I-原子炉種機海水系配管(700A)	タービン種機冷却系熱交換器(A)	基準地震動Ssに対する構造健全性評価により、タービン種機冷却系熱交換器が転倒しないことを確認する。	工認計算書添付予定
	I-原子炉種機海水系配管(700A)	タービン種機冷却系熱交換器(C)	基準地震動Ssに対する構造健全性評価により、タービン種機冷却系熱交換器が転倒しないことを確認する。	工認計算書添付予定
	I-原子炉種機海水系配管(700A)	消火系配管(150A)	下位クラス施設の落下を想定しても上位クラス施設の有する機能に影響を及ぼさないことを確認する。	補足説明資料参照
	I-原子炉種機海水系配管(700A)	循環水系配管(A)(100A)	下位クラス施設の落下を想定しても上位クラス施設の有する機能に影響を及ぼさないことを確認する。	補足説明資料参照
	I-原子炉種機海水系配管(700A)	循環水系配管(B)(100A)	下位クラス施設の落下を想定しても上位クラス施設の有する機能に影響を及ぼさないことを確認する。	補足説明資料参照
	非常用ガス処理系配管(400A)	消火系配管(100A)	下位クラス施設の落下を想定しても上位クラス施設の有する機能に影響を及ぼさないことを確認する。	補足説明資料参照
	非常用ガス処理系配管(400A)	真空種機系配管(100A)	下位クラス施設の落下を想定しても上位クラス施設の有する機能に影響を及ぼさないことを確認する。	補足説明資料参照

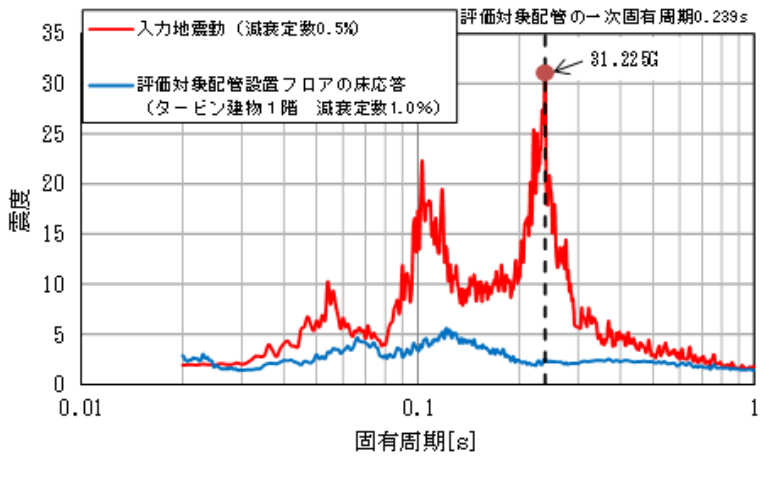
柏崎刈羽原子力発電所 6 / 7号炉 (2017.12.20版)	女川原子力発電所 2号炉 (2020.2.7版)	島根原子力発電所 2号炉	備考
		<p>5. まとめ</p> <p>施設の位置関係に関わる島根2号炉の特徴である比較的大型の下位クラス施設の近傍に上位クラス施設が設置されている取水槽（取水槽海水ポンプエリア，取水槽循環水ポンプエリア）及びタービン建物内の波及的影響評価を実施した結果，上位クラス施設の有する機能への影響が否定できない下位クラス施設を抽出した。これらの下位クラス施設については，詳細設計段階において，基準地震動 <math>S_s</math> に対する構造健全性評価を行い，上位クラス施設の有する機能を損なわないことを確認する。</p>	

柏崎刈羽原子力発電所 6 / 7号炉 (2017.12.20版)	女川原子力発電所 2号炉 (2020.2.7版)	島根原子力発電所 2号炉	備考
		<p style="text-align: right;"><u>補足説明資料</u></p> <p style="text-align: center;"><u>下位クラス配管に係る波及的影響評価の考え方について</u></p> <p>1. 概要  参考資料4においては、タービン建物及び取水槽内に設置している上位クラス施設に対して、下位クラス施設のうち落下を想定しても影響を及ぼさない程度の大きさ、重量等である小口径配管は波及的影響を及ぼさないと判断しており、具体的には、上位クラス配管の1/4以下の口径の下位クラス配管を小口径配管とし、波及的影響を及ぼさない施設とした。ここでは、下位クラス配管の地震による損傷形態の観点と、下位クラス配管が落下して上位クラス配管に衝突した場合の影響度合いの観点の両面から、その妥当性を確認する。</p> <p>なお、下位クラスの小口径配管のうち低エネルギー配管については、内部流体の漏えいに伴う影響が軽微であることを確認したうえで、波及的影響を及ぼさない施設とする。高エネルギー配管については、波及的影響を及ぼすおそれのある下位クラス配管として抽出することとし、内部流体の漏えいによって生じる荷重の影響を詳細設計段階にて検討する。</p> <p>2. 配管の損傷形態の確認  地震による配管の損傷形態としては、疲労き裂による破損が現実的な損傷形態であり、構造上の弱部と考えられる曲げ管やT管には全周破断は生じ難いという知見が得られている。また、原子力発電所における地震被災事例においても、B、Cクラス配管がバウンダリ機能を喪失したという報告は極めて少ないことが確認されている。これを踏まえ、島根2号炉のタービン建物及び取水槽に敷設している配管について、落下を伴う損傷形態が地震により生じるか確認するため、入力地震力、配管長さ及び口径等に保守的な条件を設定して配管の解析を実施する。</p> <p>2.1 配管の損傷形態に関する既往知見  配管系終局強度試験等の既往研究により、配管は地震によって塑性崩壊することはなく、地震時の配管の損傷形態は低サイクルラチェット疲労であることが確認されている<sup>(1),(2)</sup>。配管系</p>	<p>・対象施設の相違  <b>【柏崎6/7, 女川2】</b>  島根2号炉の特徴を踏まえた評価を記載</p>



柏崎刈羽原子力発電所 6 / 7号炉 (2017.12.20版)	女川原子力発電所 2号炉 (2020.2.7版)	島根原子力発電所 2号炉	備考
		<p>終局強度試験における試験体の損傷状況を図 2.1-1 に示す。配管系の構造上の弱部である曲げ管やT管が曲げ変形により生じる疲労き裂は、その応力分布から配管軸方向のき裂となり、配管周方向のき裂とならないため、配管の全周破断には至らない。</p> <p>また、原子力発電所近傍で発生した大規模地震によるB、Cクラス機器・配管の地震被災事例を調査し、「バウンダリ機能」及び「支持機能」に対して損傷レベルを分類、整理した結果が報告されている<sup>(3)</sup><sup>(4)</sup>。調査対象とした28プラントの配管の機能低下及び機能喪失レベルの損傷事例を表 2.1-1 に示す。バウンダリ機能に関する機能低下・喪失レベルの損傷に着目すると、全11件のうち10件が屋外の岩着していない基礎等に設置された配管で生じている。上位クラスの機器・配管系が設置されている岩着した基礎・建物等においては、地震時にバウンダリ機能を喪失した事例はタービン建物内での小口径配管の破断1件のみであることから、B、Cクラス配管が地震で損傷した事例は極めて少ないといえる。なお、タービン建物内で確認された小口径配管の損傷事例は、湿分分離器のドレン配管に接続されている小口径配管の接続部に生じた相対変位による破断であり、この事例においても、ドレン配管との接続部1箇所のみが確認されており、配管の落下は確認されていない。以上のことから、配管の落下に至る損傷は生じ難いことを確認した。</p> <div data-bbox="1760 1346 2504 1612" data-label="Image"> </div> <p>図 2.1-1 配管系終局強度試験における試験体の損傷状況</p>	

柏崎刈羽原子力発電所 6 / 7号炉 (2017. 12. 20 版)	女川原子力発電所 2号炉 (2020. 2. 7 版)	島根原子力発電所 2号炉	備考																												
		<p data-bbox="1834 254 2427 285">表 2. 1-1 機能低下及び機能喪失レベルの損傷事例</p> <table border="1" data-bbox="1872 291 2386 659"> <thead> <tr> <th colspan="2">設置場所</th> <th>バウンダリ機能</th> <th>支持機能</th> </tr> </thead> <tbody> <tr> <td rowspan="3">屋内</td> <td>原子炉建物</td> <td>0</td> <td>0</td> </tr> <tr> <td>タービン建物</td> <td>1</td> <td>0</td> </tr> <tr> <td>その他建物</td> <td>0</td> <td>0</td> </tr> <tr> <td rowspan="3">屋外</td> <td>岩着</td> <td>0</td> <td>0</td> </tr> <tr> <td>非岩着 (地上)</td> <td>4</td> <td>0</td> </tr> <tr> <td>非岩着 (地中)</td> <td>6</td> <td>0</td> </tr> <tr> <td colspan="2">合計</td> <td>11</td> <td>0</td> </tr> </tbody> </table> <p data-bbox="1774 716 2095 743">2. 2 配管の解析による検討</p> <p data-bbox="1774 758 2510 1100">島根 2 号炉のタービン建物及び取水槽の下位クラス配管について地震により落下に至る損傷が生じるか確認するため、発電用設備規格 設計・建設規格 第 I 編 軽水炉規格 事例規格 「弾塑性応答解析に基づく耐震 S クラス配管の耐震設計に関する代替規定」(JSME S NC-CC-008) に基づき、配管の弾塑性特性を考慮した評価を行う。なお、本事例規格は、溶接継ぎ手部やフランジ継ぎ手部を除いた配管の直管 (母材部) を評価対象としたものである。</p> <p data-bbox="1774 1115 2510 1373">配管の構造上の弱部である曲げ管や T 管は配管軸方向のき裂となるため、損傷した場合でも配管の落下に至らない。一方、直管は周方向のき裂となるため、直管 2 か所が周方向に損傷した場合には配管の落下に至る可能性がある。これを踏まえ、評価部位は薄肉大口径の配管の直管 (母材部) とし、支持条件は両端単純支持とする。</p> <p data-bbox="1774 1430 1911 1457">(1) 地震力</p> <p data-bbox="1774 1472 2510 1688">入力地震力は、島根 2 号炉の配管系設置フロアにおける基準地震動 <math>S_s</math> による床応答のうち加速度応答スペクトルのピーク値が最大のものを用いることとし、これを 2 方向 (配管直角 2 方向) 同時に作用させる。加速度応答スペクトルを図 2. 2-1 に示す。</p>	設置場所		バウンダリ機能	支持機能	屋内	原子炉建物	0	0	タービン建物	1	0	その他建物	0	0	屋外	岩着	0	0	非岩着 (地上)	4	0	非岩着 (地中)	6	0	合計		11	0	
設置場所		バウンダリ機能	支持機能																												
屋内	原子炉建物	0	0																												
	タービン建物	1	0																												
	その他建物	0	0																												
屋外	岩着	0	0																												
	非岩着 (地上)	4	0																												
	非岩着 (地中)	6	0																												
合計		11	0																												

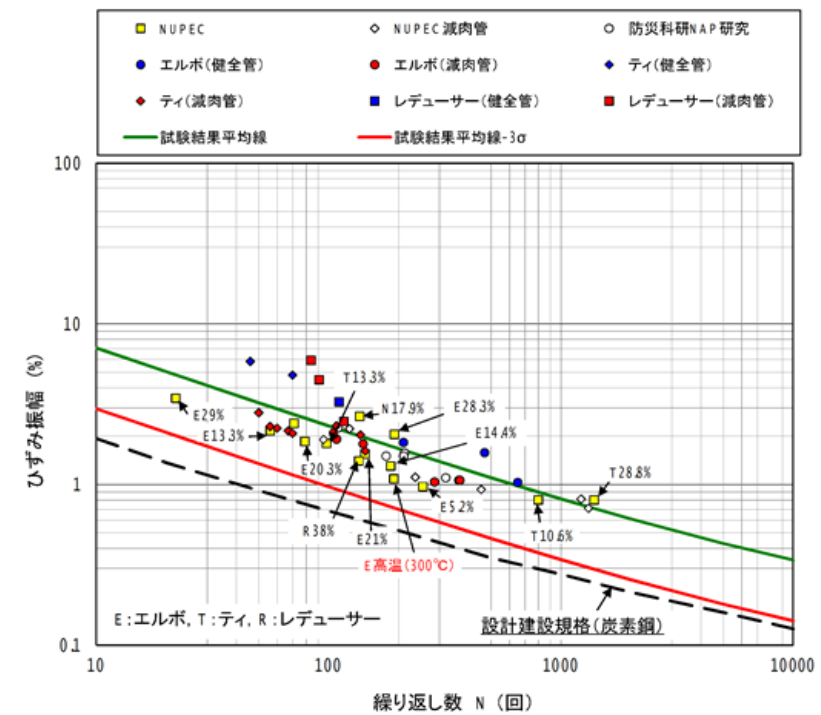
柏崎刈羽原子力発電所 6 / 7号炉 (2017.12.20版)	女川原子力発電所 2号炉 (2020.2.7版)	島根原子力発電所 2号炉	備考
		 <p data-bbox="1923 745 2326 777">図 2.2-1 加速度応答スペクトル</p> <p data-bbox="1774 835 1902 867">(2) 配管系</p> <p data-bbox="1774 884 2504 957">評価上厳しくなる薄肉大口径配管であるタービン補機海水系配管を評価対象とする。</p> <p data-bbox="1798 1016 2041 1136">配管仕様：口径 750A 板厚 9.5mm 材質 SM400A</p> <p data-bbox="1774 1194 1961 1226">(3) 解析モデル</p> <p data-bbox="1774 1243 2504 1631">解析する配管系は、1 スパンを両端単純支持条件でモデル化することとし、配管長さは、配管系の受ける地震力が最大となるよう図 2.2-1 に示す加速度応答スペクトルのピーク周期と配管の一次固有周期が一致する配管長さに設定する。このように配管長さを設定した配管に対し、両端単純支持条件の梁の公式で、入力地震力に対応した等分布荷重による曲げ応力を算出すると、図 2.2-2 に示すとおり薄肉大口径の配管ほど発生応力が大きくなる傾向であることから、タービン補機海水系配管 (750A, STD) を評価対象としている。</p> <p data-bbox="1774 1648 2504 1768">解析モデルにおいて評価上着目する範囲は弾塑性シェル要素を用い、これに影響を及ぼさない範囲は弾性梁要素を用いる。解析モデルの概要を図 2.2-3 に示す。</p>	

柏崎刈羽原子力発電所 6 / 7号炉 (2017.12.20版)	女川原子力発電所 2号炉 (2020.2.7版)	島根原子力発電所 2号炉	備考
		<p>図 2.2-2 口径、板厚と曲げ応力の関係 (両端単純支持条件の配管)</p> <p>図 2.2-3 解析モデル概要</p> <p>(4) 解析手法 Abaqus/Standard 6.11-1, 6.14-1 を用いて有限要素法による幾何学的非線形性 (大変形) 及び材料非線形性 (弾塑性) を考慮した時刻歴応答解析とする。減衰比は 0.5% とし、レイリー減衰を用いる。</p> <p>(5) 評価結果 地震の等価繰り返し回数を 150 回 (基準地震動 <math>S_s</math> による暫定値) とした最大相当ひずみ振幅 (STEP1 評価) と疲労累積係数 (STEP2 評価) の評価結果を表 2.2-1 に示す。保守的な評価条件においても、最大相当ひずみ振幅の発生値が許容値を下回っており、また疲労累積係数は <math>9.43 \times 10^{-2}</math> であり、許容値 1 に対して余裕が大きく、疲労き裂は発生しない。なお、評価に用いている設計疲労曲線は図 2.2-4 に示すとおりひずみ範囲に対して 2 倍以上の十分な余裕を有している。</p> <p>従って、島根 2 号炉のタービン建物及び取水槽の下位クラス</p>	

の直管（母材部）には、基準地震動 Ss により周方向の疲労き裂は発生せず、配管が落下することはない。

表 2.2-1 疲労評価結果

STEP1 最大相当ひずみ振幅		STEP2 疲労累積係数		総合判定
発生値	$4.20 \times 10^{-3}$	発生値	$9.43 \times 10^{-2}$	
許容値	$5.97 \times 10^{-3}$	許容値	1	
判定	OK	判定	OK	OK



\* 図中の記号は、E：エルボ、T：ティ、R：レデューサ。パーセントで表された数値は、ラチェットひずみ（残留ひずみ）を示す。

解説図 SEG-1-1300 既往研究における配管要素の疲労強度

図 2.2-4 設計疲労曲線の保守性\*

※ 発電用設備規格 設計・建設規格 第 I 編 軽水炉規格 事例規格「弾塑性応答解析に基づく耐震 S クラス配管の耐震設計に関する代替規定」(JSME S NC-CC-008) より

(6) まとめ

地震時の配管の損傷形態は低サイクルラチェット疲労であ

柏崎刈羽原子力発電所 6 / 7号炉 (2017.12.20版)	女川原子力発電所 2号炉 (2020.2.7版)	島根原子力発電所 2号炉	備考
		<p>り、配管系の構造上の弱部である曲げ管やT管に生じる疲労き裂は、その応力分布から配管軸方向のき裂となり、配管周方向のき裂とならないため、配管の全周破断には至らない。また、直管に生じる疲労き裂は、配管周方向のき裂となり、配管の全周破断に至る可能性があるが、島根2号炉の基準地震動Ssでは、事例規格に基づく評価をした結果、タービン建物及び取水槽の下位クラス配管には疲労き裂は発生しないため、配管の破断により落下する可能性は十分小さい。</p> <p>3. 下位クラス配管の上位クラス配管への衝突について  下位クラス配管が落下することを仮定し、下位クラス配管が上位クラス配管に衝突した場合の影響度合いを確認する。上位クラス配管に衝突した場合の影響については、衝突する下位クラス配管の口径によって影響の程度が異なると考えられることから、ここでは下位クラス配管のうち小口径配管(上位クラス配管の1/4以下の口径)について、上位クラス配管に衝突した場合の影響を衝突評価により確認する。</p> <p>3.1 評価方針  下位クラス配管の衝突評価に係る評価フローを図3.1-1に示す。</p> <p>下位クラス配管のうち大口径配管(上位クラス配管の1/4を超える口径)は、波及的影響を及ぼすおそれがあるものとして抽出の対象とすることから、下位クラス配管のうち小口径配管(上位クラス配管の1/4以下の口径)が、上位クラス配管に衝突した場合の影響を衝突評価により確認する。</p> <p>衝突評価においては、衝突部の局所的な影響の観点と衝突による配管全体に与える影響の観点の両面について考慮することとし、以下の評価を実施する。</p> <ul style="list-style-type: none"> <li>・上位クラス配管の貫通有無(衝突部の局所的な影響の観点)</li> <li>・上位クラス配管に対する衝突荷重の影響(配管全体に与える影響の観点)</li> </ul> <p>以上の検討に基づき、上位クラス配管に波及的影響を及ぼすおそれのある下位クラス配管の抽出対象を整理する。</p>	

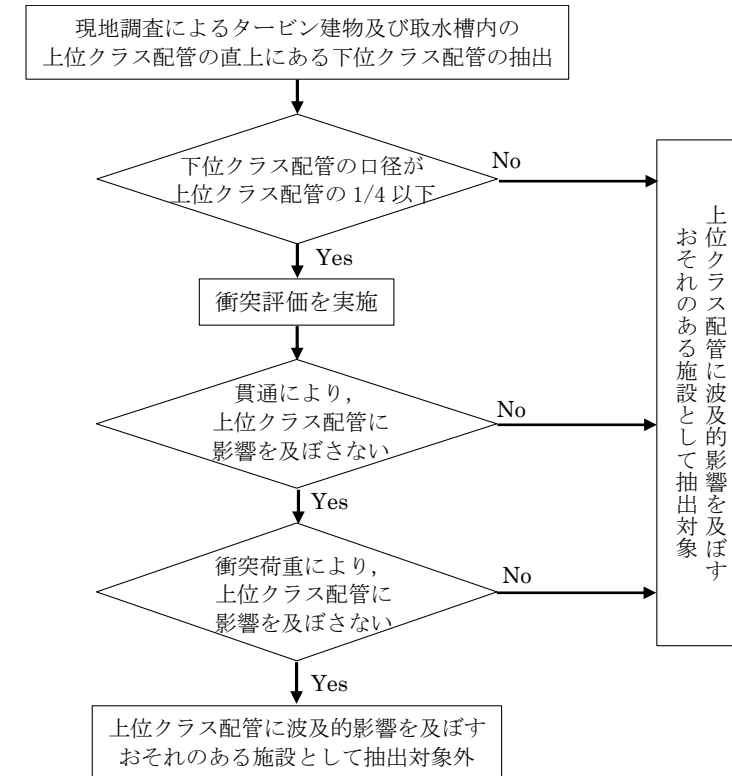


図 3.1-1 下位クラス配管の衝突評価に係る評価フロー

3.2 上位クラス配管と下位クラス配管の位置関係及び諸元

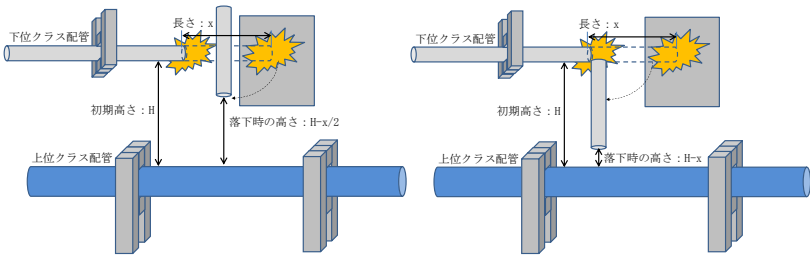
取水槽及びタービン建物内の上位クラス配管に対して、現地調査により抽出された直上にある下位クラス配管を表 3.2-1 に示す。なお、衝突評価においては、直上にある下位クラス配管のうち上位クラス配管口径の 1/4 以下のものについて、上位クラス配管に衝突した場合の影響を確認する。

表 3.2-1 上位クラス配管と下位クラス配管の位置関係及び諸元

No	設置区画	上位クラス配管			直上にある下位クラス配管のうち 上位クラス配管口径の 1/4 以下のもの			
		系統	口径	肉厚 [mm]	系統	口径	肉厚 [mm]	初期高さ [m]
1	取水槽	原子炉 補機 海水系	700A	9.5	消火系	150A	7.1	0.5
2	取水槽				消火系	150A	7.1	0.2
3	タービン建物 B1F				循環水系(A)	100A	6.0	1.5
4	タービン建物 B1F				循環水系(B)	100A	6.0	3.0
5	タービン建物 B1F				消火系	150A	7.1	0.5
6	タービン建物 B1F	非常用 ガス 処理系	400A	9.5	消火系	100A	6.0	2.0
7	タービン建物 1F				真空掃除系	100A	4.5	1.5

柏崎刈羽原子力発電所 6 / 7号炉 (2017. 12. 20 版)	女川原子力発電所 2号炉 (2020. 2. 7 版)	島根原子力発電所 2号炉	備考
		<p>3.3 上位クラス配管の貫通有無に対する検討</p> <p>(1) 評価方法</p> <p>下位クラス配管が落下し、上位クラス配管に衝突した場合の上位クラス配管の貫通厚さを評価する方法として、BRL 式を用いた評価を実施する。BRL 式は「タービンミサイル評価について（昭和 52 年 7 月 20 日 原子炉安全専門審査会）」の中で、鋼板に対する貫通厚さの算出式として用いられており、竜巻影響評価における飛来物の鋼板に対する貫通厚さの算出式としても実績がある。BRL 式により、下位クラス配管の衝突方向、落下高さ及び配管長さに保守性を有した評価を実施し、下位クラス配管の落下により上位クラス配管に貫通が生じないことを確認する。</p> <p>【BRL 式】（鋼板に対する貫通厚さ T）：</p> $T^{3/2} = \frac{0.5MV^2}{1.4396 \times 10^9 K^2 D^{3/2}}$ <p>T: 鋼板貫通厚さ (m)  M: ミサイル質量 (kg)  V: ミサイル速度 (m/s)  D: ミサイル直径 (m)  K: 鋼板の材質に関する係数 (≒1)</p> <p>出典: ISES7607-3「軽水炉構造機器の衝撃荷重に関する調査 その 3 ミサイルの衝突による構造壁の損傷に関する評価式の比較検討」（高温構造安全技術研究組合）</p> <p>(2) 評価条件</p> <p>貫通評価は、衝突する側の断面積が小さいほど保守的な評価となるため、下位クラス配管の衝突方向は配管軸方向とする。また、下位クラス配管の落下時の高さは図 3.3-1 (a) のとおり保守的に配管 2 箇所同時破損を想定することとし、上位クラス配管からの初期高さ H から下位クラス配管の長さ x の半分 x/2 を引いた (H-x/2) を設定することとする。この場合、BRL 式中のミサイル重量 M とミサイル速度 V は以下のように書き換えられる。</p>	



柏崎刈羽原子力発電所 6 / 7号炉 (2017. 12. 20 版)	女川原子力発電所 2号炉 (2020. 2. 7 版)	島根原子力発電所 2号炉	備考
		<p><math>M = \rho x</math></p> <p><math>\rho</math> : 配管の単位長さあたりの重量 (kg/m)</p> $v = \sqrt{2g\left(H - \frac{x}{2}\right)}$ <p>よって、BRL 式は以下のとおり、配管長さ <math>x</math> の2次関数となり、<math>x=H</math> で鋼板貫通厚さ <math>T</math> が最大となる。</p> $T^3 = \frac{\rho g \left(Hx - \frac{x^2}{2}\right)}{1.4396 \times 10^9 K^2 D^2}$ <p>以上より、下位クラス配管の長さは鋼板貫通厚さ <math>T</math> が最大となるように <math>x=H</math> と設定し、落下時の高さは <math>(H-x/2)=H/2</math> を設定し、貫通厚さを算出する。</p>  <p>(a) 2箇所同時破損を想定      (b) 1箇所ずつ (非同時)の破損を想定</p> <p>図 3. 3-1 配管破損形態の想定と落下高さの設定</p> <p>(3) 評価対象及び評価結果</p> <p>評価対象配管は、表 3. 2-1 に示す上位クラス配管と下位クラス配管の組み合わせとする。評価対象配管及び評価結果を表 3. 3-1 に示す。表 3. 3-1 より、下位クラス配管の落下による貫通厚さ <math>t_1</math> は上位クラス配管の公称厚さ <math>t</math> から計算上必要な厚さ <math>t_r</math> を差し引いた値を下回っており、上位クラス配管の安全機能に影響を及ぼさないことが確認された。</p> <p>なお、表 3. 3-1 の No. 4 の組合せについて、現実的に 1箇所ずつ (非同時) の破損を想定した場合 (図 3. 3-1 の (b)) と、今回評価で想定した 2箇所同時破損 (図 3. 3-1 の (a)) を比較すると、落下高さが大きくなることから図 3. 3-2 に示すとおり貫通厚さ <math>t_1</math></p>	

の最大値は約 1.5 倍となり、今回の評価は保守性を有することが分かる。

表 3.3-1 BRL 式による貫通評価結果

No	上位クラス配管				下位クラス配管							評価 ( $t-tr > t1$ : OK)		
	口径	系統	公称厚さ t [mm]	計算上 必要な 厚さ tr [mm]	厚さ 余裕 t-tr [mm]	系統	口径	公称厚さ [mm]	配管長さ [mm]	質量 <sup>※1</sup> [kg]	落下時の 高さ [m]		衝突 速度 <sup>※2</sup> [m/s]	貫通 厚さ t1 [mm]
1						消火系	150A	7.1	0.5	13.8	0.25	2.22	0.13	OK
2						消火系	150A	7.1	0.2	5.5	0.10	1.40	0.04	OK
3	700 A	原子炉 補機 海水系	9.5	4.96	4.54	循環水系(A)	100A	6.0	1.5	24.0	0.75	3.84	0.49	OK
4						循環水系(B)	100A	6.0	3.0	48.1	1.50	5.43	1.22	OK
5						消火系	150A	7.1	0.5	13.8	0.25	2.22	0.13	OK
6	400 A	非常用 ガス 処理系	9.5	0.60	8.9	消火系	100A	6.0	2.0	32.1	1.00	4.43	0.72	OK
7						真空排気系	100A	4.5	1.5	18.3	0.75	3.84	0.47	OK

※1 配管長さより算出  
※2 落下時の高さより算出

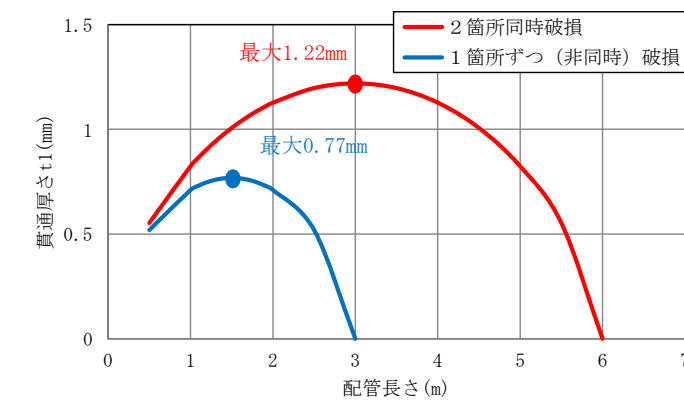


図 3.3-2 配管長さと鋼板貫通厚さの関係  
(表 3.3-1 No. 4 の組合せの例)

3.4 上位クラス配管に対する衝突荷重の影響検討

下位クラス配管が落下し、上位クラス配管に衝突した場合に上位クラス配管に過大な衝突荷重が生じないことを衝突角度、初期高さ及び配管長さに保守性を有した数値解析により確認する。解析手法としては、配管が破損に至るまでの挙動を現実的に評価するため、材料の弾塑性特性を考慮した時刻歴解析を実施する。算出された衝突荷重から上位クラス配管に生じる曲げ応力を算出し、地震により発生する応力と組み合わせて評価することで、上位クラス配管への影響を確認する。

(1) 評価対象配管

衝突荷重の影響検討については、衝突荷重が大きいと想定される代表ケースを設定して実施する。評価対象配管としては、上位クラス配管と下位クラス配管の口径差が小さい方が、上位クラス配管への衝突荷重による影響が大きいと考えられるため、口径比が4：1となる非常用ガス処理系配管(400A)と消火系配管(100A)の組み合わせを代表ケースとする。上位クラス配管の長さは、実機配管の支持間隔を概ね包絡する10mとし、下位クラス配管の長さは、2.2の事例規格に基づく評価では、溶接部は対象外になっていることから、実機配管の周方向溶接継ぎ手部の間隔及びフランジ部の間隔を概ね包絡する10mとする。当該箇所の消火系配管のフランジ部の間隔は約4mであり、約2.5倍の配管長さを設定している。また、下位クラス配管の初期高さは、現地調査で確認された下位クラス配管の初期高さ1.2mを切り上げた2mとする。

上位クラス配管に作用する曲げ応力を保守的に算出するため、下位クラス配管と上位クラス配管は、それぞれの重心位置で直交するように衝突すると想定する。上位クラス配管と下位クラス配管の位置関係を図3.4-1に、衝突解析における評価対象配管を表3.4-1に示す。

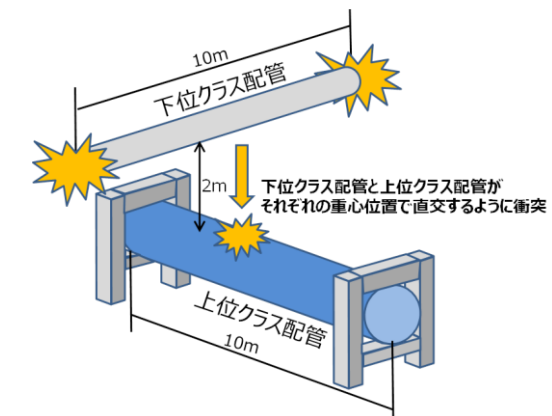
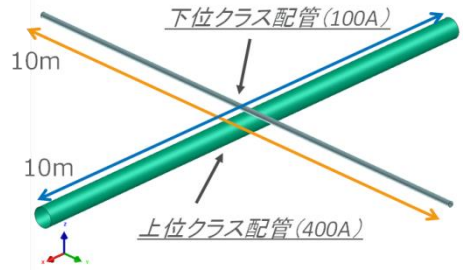


図 3. 4-1 上位クラス配管と下位クラス配管の位置関係の概要

表 3. 4-1 衝突解析における評価対象配管

上位クラス配管					直上にある下位クラス配管						
系統	口径	材質	厚さ [mm]	配管長さ [m]	系統	口径	材質	厚さ [mm]	初期高さ [m]	配管長さ [m]	質量 [kg]
非常用ガス処理系	400A	STPT 410	9.5	10	消火系	100A	STPT 410	6.0	2.0	10	161

柏崎刈羽原子力発電所 6 / 7号炉 (2017.12.20版)	女川原子力発電所 2号炉 (2020.2.7版)	島根原子力発電所 2号炉	備考
		<p>(2) 解析モデル            モデル概要を図 3.4-2 に示す。下位クラス配管については、表 3.4-1 の通り、長さ 10m の配管が初期高さ 2m の位置から自由落下するとして設定する。上位クラス配管は、曲げ応力を保守的に算出するため、両端単純支持とする。</p>  <p>図 3.4-2 配管モデル概要</p> <p>(3) 解析手法            汎用有限要素法構造解析プログラム「Virtual Performance Solution」を用いて有限要素法により評価を実施する。</p> <p>(4) 解析結果            衝突解析により算出した衝突荷重を図 3.4-3 に示す。なお、図 3.4-4 に示すとおり下位クラス配管が上位クラス配管に対して平行な状態となる衝突角度 0° において衝突荷重は最大となるため、衝突角度は 0° に設定している。            衝突荷重の最大値が、衝突位置に集中荷重として負荷した際の発生応力を算出した。発生応力の算出は、図 3.4-5 に示す両端単純支持条件の梁の公式を用いて実施した。衝突荷重による応力、自重・内圧による応力、地震 (Ss) による応力及びこれらを組み合わせた応力を表 3.4-2 に示す。なお、衝突荷重による応力及び地震 (Ss) による応力の組み合わせにあたっては、それらの最大値の非同時性を考慮して SRSS 法を用いた。また、地震による応力は、当該上位クラス配管における最大発生応力を保守的に用いた。表 3.4-1 より、下位クラス配管の衝突荷重による応力と自重・内圧及び地震による応力を組み合わせた応力は、上位クラス配管の許容応力以下であり、上位クラス配管の安全機能に影響を及ぼさないことが確認された。</p>	

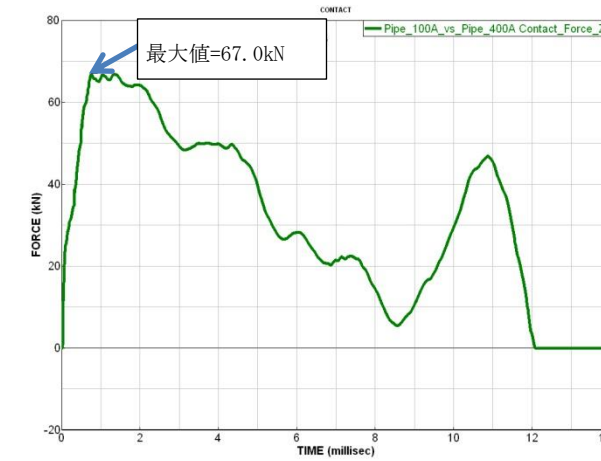


図 3.4-3 衝突荷重の時刻歴

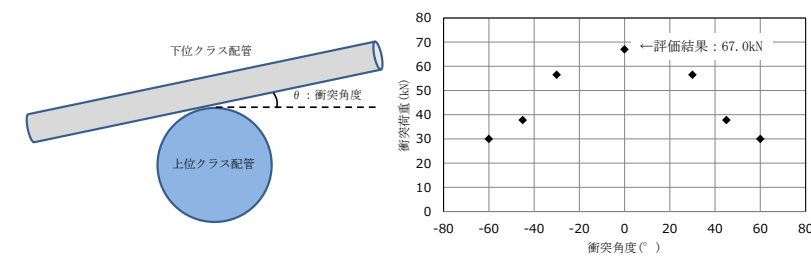


図 3.4-4 衝突角度と衝突荷重の関係

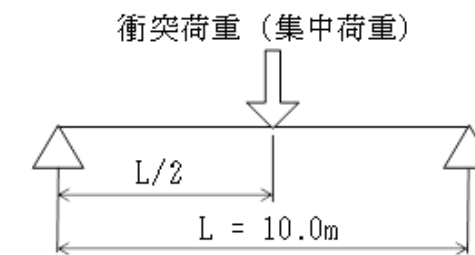


図 3.4-5 応力算出モデル

表 3.4-2 上位クラス配管の応力評価 (一次応力) [MPa]

上位クラス配管口径	下位クラス配管口径	衝突荷重による応力	自重・内圧による応力	地震による応力	左記を組み合わせた応力	許容応力 (Ds)
400A	100A	146	2	133	200	363

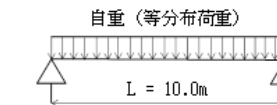
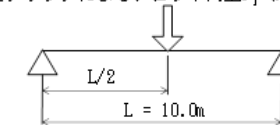
柏崎刈羽原子力発電所 6 / 7号炉 (2017. 12. 20 版)	女川原子力発電所 2号炉 (2020. 2. 7 版)	島根原子力発電所 2号炉	備考
		<p>4. 内部流体の漏えいに伴う影響の確認</p> <p>4.1 低エネルギー配管の内部流体の漏えいに伴う影響の確認</p> <p>「2.2 配管の解析による検討」にて示したとおり、地震による配管の疲労き裂は発生しないことを確認したが、配管に貫通クラック※1を仮定した評価においても低エネルギー配管については内部流体の漏えいに伴う影響は軽微であることを確認する。</p> <p>※1 貫通クラックの面積は「原子力発電所の内部溢水影響評価ガイド（原子力規制委員会，平成26年8月6日改訂）」（以下「溢水ガイド」という。）を参考に1/2D（配管内径）×1/2t（配管肉厚）として算定する。</p> <p>(1) 評価方法</p> <p>貫通クラックの面積 <math>A_c</math> は溢水ガイドを参考に1/2D（配管内径）×1/2t（配管肉厚）として算定し、貫通クラックによるジェット荷重 <math>F_j</math> は「Design Basis for Protection of Light Water Nuclear Power Plants Against the Effects of Postulated Pipe Rupture ANSI/ANS-58.2-1988」を参考に下記の通り算定する。</p> $F_j = DLF \times C_T \times P_0 \times A_c$ <p>DLF：ダイナミックロードファクタ※2  <math>C_T</math>：定常スラスト係数※2  <math>P_0</math>：最高使用圧力  <math>A_c</math>：貫通クラックの面積</p> <p>※2 「Design Basis for Protection of Light Water Nuclear Power Plants Against the Effects of Postulated Pipe Rupture ANSI/ANS-58.2-1988」より</p> <p>(2) 評価結果</p> <p>表3.2-1に示す上位クラス配管の1/4以下の口径の下位クラス配管のうち、口径及び圧力が最大である消火系配管（150A）を評価対象とした。貫通クラックによるジェット荷重 <math>F_j</math> の計算諸元及び計算結果を表4.1-1に示す。貫通クラックによるジェット荷重 <math>F_j</math> を集中荷重として単純支持条件の梁（図4.1-1（a））の公式</p>	

で算出した応力は約 21MPa であり、自重 (図 4.1-1 (b)) による応力約 42MPa の半分程度である (表 4.1-2 参照)。なお、支持間隔は口径 150A の配管の支持間隔を包絡する 10m とする。このことから、貫通クラックによるジェット荷重  $F_j$  による応力は十分に小さく、低エネルギー配管については内部流体の漏えいに伴う影響は軽微であることを確認した。

表 4.1-1 貫通クラックによるジェット荷重の計算諸元及び計算結果 (消火系配管)

記号	記号の説明	単位	数値
DLF	ダイナミックロードファクタ	—	2.0
$C_T$	定常スラスト係数	—	2.0
$P_0$	最高使用圧力	MPa	1.02
D	配管内径	mm	151
t	配管肉厚	mm	7.1
$A_c$	貫通クラックの面積	mm <sup>2</sup>	269
$F_j$	貫通クラックによるジェット荷重	kN	1.1

貫通クラックによるジェット荷重  $F_j$  (集中荷重)



(a) ジェット荷重による応力の算出 (b) 自重による応力の算出

図 4.1-1 応力の影響検討モデル

表 4.1-2 応力評価結果

記号	記号の説明	単位	数値
$\sigma_j$	貫通クラックによるジェット荷重に伴う応力	MPa	21
$\sigma_g$	自重による応力	MPa	42

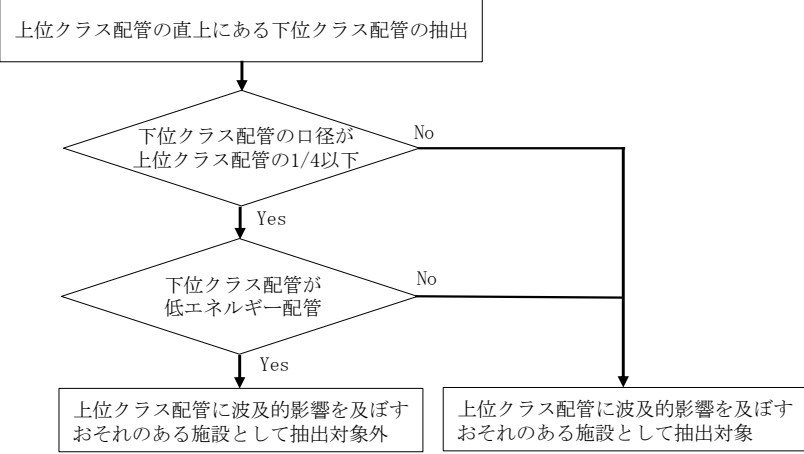
4.2 高エネルギー配管の損傷形態の確認及び対応方針

表 2.1-1 に示すとおり、原子力発電所の地震被災事例において、高エネルギー配管を含めた B, C クラス配管に関して落下に至る損傷は確認されていないが、高エネルギー配管については、波及的影響を及ぼすおそれのある下位クラス施設として抽出することとし、内部流体の漏えいによって生じる荷重の影響を詳細設計段階にて検討する。

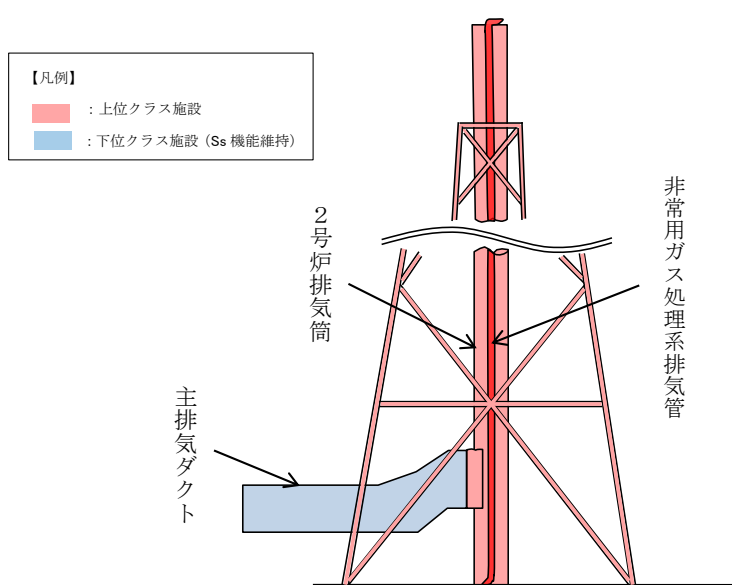
柏崎刈羽原子力発電所 6 / 7号炉 (2017. 12. 20 版)	女川原子力発電所 2号炉 (2020. 2. 7 版)	島根原子力発電所 2号炉	備考
		<p>5. まとめ</p> <p>下位クラス配管が地震により損傷した場合の上位クラス配管への影響について、下位クラス配管の損傷形態の観点と下位クラス配管が落下して上位クラス配管に衝突した場合の影響度合いの観点の両面から検討を行った。</p> <p>地震による配管の損傷形態としては、既往の知見より、配管の落下に至る全周破断は生じ難いことを確認した。また、過去の被災事例より、岩着した基礎・建物に設置した配管については、地震時の慣性力による配管のバウンダリ機能に係る損傷はなく、地震時の相対変位による小口径配管の破断1件のみであることを確認した。さらに島根2号炉の配管を想定して保守的な条件を設定した事例規格に基づく評価においても、タービン建物及び取水槽の下位クラス配管には疲労き裂は発生しないため、配管の破断により落下する可能性は十分小さい。</p> <p>下位クラス配管が落下して上位クラス配管に衝突した場合の影響の観点では、小口径配管(上位クラス配管の1/4以下の口径)が上位クラス配管に衝突した場合の影響は軽微であることを貫通力及び衝突荷重に対する検討により確認した。</p> <p>内部流体の漏えいに伴う影響の観点では、低エネルギー配管については内部流体の漏えいに伴う影響は軽微であることを確認した。</p> <p>これらの確認結果に基づき、下位クラス配管のうち低エネルギー配管であり、かつ小口径(上位クラス配管の1/4以下の口径)の配管については、落下に至る損傷形態が起こり難く、仮に下位クラス配管が落下して上位クラス配管に衝突したとしても影響は軽微であるため、上位クラス配管に波及的影響を及ぼすおそれはない。なお、下位クラス配管のうち高エネルギー配管は、波及的影響を及ぼすおそれのある下位クラス施設として抽出することとし、内部流体の漏えいによって生じる荷重の影響を詳細設計段階にて検討する。また、下位クラス配管のうち大口径配管(上位クラス配管の1/4を超える口径)は、衝突による上位クラス配管への影響が大きいと想定されることから、波及的影響を及ぼすおそれがあるものとして抽出の対象とする。以上の考え方を表5-1及び図5-1に示す。</p>	

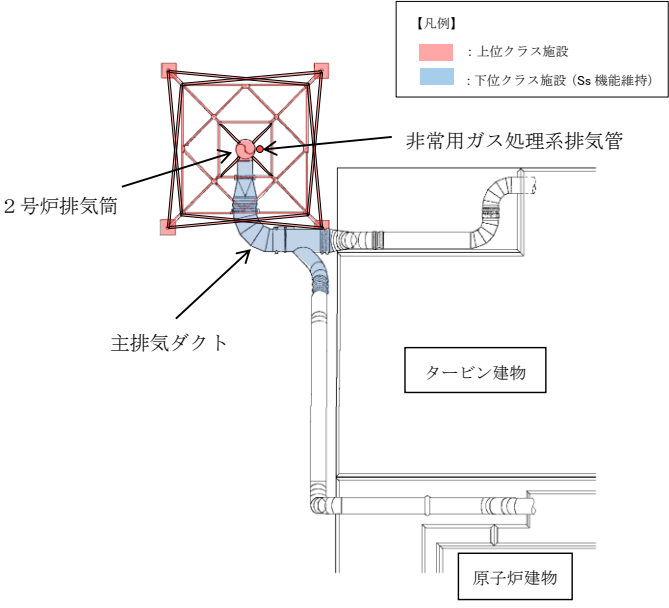


柏崎刈羽原子力発電所 6 / 7号炉 (2017. 12. 20 版)	女川原子力発電所 2号炉 (2020. 2. 7 版)	島根原子力発電所 2号炉	備考																				
		<p>表5-1 小口径(上位クラス配管の1/4以下)の下位クラス配管に係る確認結果及び対応方針</p> <table border="1"> <thead> <tr> <th data-bbox="1754 348 1798 369"></th> <th data-bbox="1798 348 2044 369">確認項目</th> <th data-bbox="2044 348 2504 369">確認結果</th> </tr> </thead> <tbody> <tr> <td data-bbox="1754 390 1798 600" rowspan="2">配管の損傷形態の確認</td> <td data-bbox="1798 390 2044 537">知見・被災事例の収集による確認</td> <td data-bbox="2044 390 2504 537"> <ul style="list-style-type: none"> <li>配管系終局強度試験において確認された配管の損傷形態は、構造上弱部である曲げ管やT管の応力集中部に生じた配管軸方向の疲労き裂であり、配管の全周破断は生じ難いことを確認した。</li> <li>原子力発電所の地震被災事例においても、配管の落下は確認されておらず、配管の落下に至る損傷は生じ難いことを確認した。</li> </ul> </td> </tr> <tr> <td data-bbox="1798 537 2044 600">時刻歴応答解析による確認</td> <td data-bbox="2044 537 2504 600"> <ul style="list-style-type: none"> <li>保守的な条件を考慮した評価においても、直管(母材部)に疲労き裂は発生せず、配管が地震により破断して落下する可能性は十分小さい。</li> </ul> </td> </tr> <tr> <td data-bbox="1754 621 1798 831" rowspan="2">衝突による影響の確認</td> <td data-bbox="1798 621 2044 726">貫通の観点での確認</td> <td data-bbox="2044 621 2504 726"> <ul style="list-style-type: none"> <li>保守的な条件を考慮した計算においても、下位クラス配管の落下による貫通厚さは、上位クラス配管の公称厚さから計算上必要な厚さを差し引いた値を下回っており、上位クラス配管の安全機能に影響を及ぼさない。</li> </ul> </td> </tr> <tr> <td data-bbox="1798 726 2044 873">衝突荷重の観点での確認</td> <td data-bbox="2044 726 2504 873"> <ul style="list-style-type: none"> <li>保守的な条件を考慮した評価においても、下位クラス配管の落下による衝突荷重による応力、自重・内圧による応力、地震(Ss)による応力及びこれらを組み合わせた応力は、上位クラス配管の許容応力以下であり、上位クラス配管の安全機能に影響を及ぼさない。</li> </ul> </td> </tr> <tr> <td data-bbox="1754 894 1798 1125" rowspan="2">内部流体の漏えいに伴う影響の確認</td> <td data-bbox="1798 894 2044 957">低エネルギー配管の内部流体の漏えいに伴う影響の確認</td> <td data-bbox="2044 894 2504 957"> <ul style="list-style-type: none"> <li>配管に貫通クラックを仮定した評価においても低エネルギー配管については内部流体の漏えいに伴う影響は軽微であり、上位クラス配管の安全機能に影響を及ぼさない。</li> </ul> </td> </tr> <tr> <td data-bbox="1798 957 2044 1125">高エネルギー配管の損傷形態の確認及び対応方針</td> <td data-bbox="2044 957 2504 1125"> <ul style="list-style-type: none"> <li>原子力発電所の地震被災事例において、高エネルギー配管を含めたB、Cクラス配管に関して落下に至る損傷は確認されていないが、高エネルギー配管については、波及的影響を及ぼすおそれのある下位クラス施設として抽出することとし、内部流体の漏えいによって生じる荷重の影響を詳細設計段階にて検討する。</li> </ul> </td> </tr> <tr> <td data-bbox="1754 1146 1798 1482"></td> <td data-bbox="1798 1146 2044 1482">まとめ</td> <td data-bbox="2044 1146 2504 1482"> <ul style="list-style-type: none"> <li>下位クラス配管のうち低エネルギー配管であり、かつ小口径(上位クラス配管の1/4以下の口径)の配管については、落下に至る損傷形態が起り難く、仮に下位クラス配管が落下して上位クラス配管に衝突したとしても影響は軽微であるため、上位クラス配管に波及的影響を及ぼすおそれはない。</li> <li>下位クラス配管のうち高エネルギー配管は、波及的影響を及ぼすおそれのある下位クラス施設として抽出することとし、内部流体の漏えいによって生じる荷重の影響を詳細設計段階にて検討する。</li> <li>下位クラス配管のうち大口徑配管(上位クラス配管の1/4を超える口径)は、衝突による上位クラス配管への影響が大きいと想定されることから、波及的影響を及ぼすおそれがあるものとして抽出の対象とする。</li> </ul> </td> </tr> </tbody> </table>		確認項目	確認結果	配管の損傷形態の確認	知見・被災事例の収集による確認	<ul style="list-style-type: none"> <li>配管系終局強度試験において確認された配管の損傷形態は、構造上弱部である曲げ管やT管の応力集中部に生じた配管軸方向の疲労き裂であり、配管の全周破断は生じ難いことを確認した。</li> <li>原子力発電所の地震被災事例においても、配管の落下は確認されておらず、配管の落下に至る損傷は生じ難いことを確認した。</li> </ul>	時刻歴応答解析による確認	<ul style="list-style-type: none"> <li>保守的な条件を考慮した評価においても、直管(母材部)に疲労き裂は発生せず、配管が地震により破断して落下する可能性は十分小さい。</li> </ul>	衝突による影響の確認	貫通の観点での確認	<ul style="list-style-type: none"> <li>保守的な条件を考慮した計算においても、下位クラス配管の落下による貫通厚さは、上位クラス配管の公称厚さから計算上必要な厚さを差し引いた値を下回っており、上位クラス配管の安全機能に影響を及ぼさない。</li> </ul>	衝突荷重の観点での確認	<ul style="list-style-type: none"> <li>保守的な条件を考慮した評価においても、下位クラス配管の落下による衝突荷重による応力、自重・内圧による応力、地震(Ss)による応力及びこれらを組み合わせた応力は、上位クラス配管の許容応力以下であり、上位クラス配管の安全機能に影響を及ぼさない。</li> </ul>	内部流体の漏えいに伴う影響の確認	低エネルギー配管の内部流体の漏えいに伴う影響の確認	<ul style="list-style-type: none"> <li>配管に貫通クラックを仮定した評価においても低エネルギー配管については内部流体の漏えいに伴う影響は軽微であり、上位クラス配管の安全機能に影響を及ぼさない。</li> </ul>	高エネルギー配管の損傷形態の確認及び対応方針	<ul style="list-style-type: none"> <li>原子力発電所の地震被災事例において、高エネルギー配管を含めたB、Cクラス配管に関して落下に至る損傷は確認されていないが、高エネルギー配管については、波及的影響を及ぼすおそれのある下位クラス施設として抽出することとし、内部流体の漏えいによって生じる荷重の影響を詳細設計段階にて検討する。</li> </ul>		まとめ	<ul style="list-style-type: none"> <li>下位クラス配管のうち低エネルギー配管であり、かつ小口径(上位クラス配管の1/4以下の口径)の配管については、落下に至る損傷形態が起り難く、仮に下位クラス配管が落下して上位クラス配管に衝突したとしても影響は軽微であるため、上位クラス配管に波及的影響を及ぼすおそれはない。</li> <li>下位クラス配管のうち高エネルギー配管は、波及的影響を及ぼすおそれのある下位クラス施設として抽出することとし、内部流体の漏えいによって生じる荷重の影響を詳細設計段階にて検討する。</li> <li>下位クラス配管のうち大口徑配管(上位クラス配管の1/4を超える口径)は、衝突による上位クラス配管への影響が大きいと想定されることから、波及的影響を及ぼすおそれがあるものとして抽出の対象とする。</li> </ul>
	確認項目	確認結果																					
配管の損傷形態の確認	知見・被災事例の収集による確認	<ul style="list-style-type: none"> <li>配管系終局強度試験において確認された配管の損傷形態は、構造上弱部である曲げ管やT管の応力集中部に生じた配管軸方向の疲労き裂であり、配管の全周破断は生じ難いことを確認した。</li> <li>原子力発電所の地震被災事例においても、配管の落下は確認されておらず、配管の落下に至る損傷は生じ難いことを確認した。</li> </ul>																					
	時刻歴応答解析による確認	<ul style="list-style-type: none"> <li>保守的な条件を考慮した評価においても、直管(母材部)に疲労き裂は発生せず、配管が地震により破断して落下する可能性は十分小さい。</li> </ul>																					
衝突による影響の確認	貫通の観点での確認	<ul style="list-style-type: none"> <li>保守的な条件を考慮した計算においても、下位クラス配管の落下による貫通厚さは、上位クラス配管の公称厚さから計算上必要な厚さを差し引いた値を下回っており、上位クラス配管の安全機能に影響を及ぼさない。</li> </ul>																					
	衝突荷重の観点での確認	<ul style="list-style-type: none"> <li>保守的な条件を考慮した評価においても、下位クラス配管の落下による衝突荷重による応力、自重・内圧による応力、地震(Ss)による応力及びこれらを組み合わせた応力は、上位クラス配管の許容応力以下であり、上位クラス配管の安全機能に影響を及ぼさない。</li> </ul>																					
内部流体の漏えいに伴う影響の確認	低エネルギー配管の内部流体の漏えいに伴う影響の確認	<ul style="list-style-type: none"> <li>配管に貫通クラックを仮定した評価においても低エネルギー配管については内部流体の漏えいに伴う影響は軽微であり、上位クラス配管の安全機能に影響を及ぼさない。</li> </ul>																					
	高エネルギー配管の損傷形態の確認及び対応方針	<ul style="list-style-type: none"> <li>原子力発電所の地震被災事例において、高エネルギー配管を含めたB、Cクラス配管に関して落下に至る損傷は確認されていないが、高エネルギー配管については、波及的影響を及ぼすおそれのある下位クラス施設として抽出することとし、内部流体の漏えいによって生じる荷重の影響を詳細設計段階にて検討する。</li> </ul>																					
	まとめ	<ul style="list-style-type: none"> <li>下位クラス配管のうち低エネルギー配管であり、かつ小口径(上位クラス配管の1/4以下の口径)の配管については、落下に至る損傷形態が起り難く、仮に下位クラス配管が落下して上位クラス配管に衝突したとしても影響は軽微であるため、上位クラス配管に波及的影響を及ぼすおそれはない。</li> <li>下位クラス配管のうち高エネルギー配管は、波及的影響を及ぼすおそれのある下位クラス施設として抽出することとし、内部流体の漏えいによって生じる荷重の影響を詳細設計段階にて検討する。</li> <li>下位クラス配管のうち大口徑配管(上位クラス配管の1/4を超える口径)は、衝突による上位クラス配管への影響が大きいと想定されることから、波及的影響を及ぼすおそれがあるものとして抽出の対象とする。</li> </ul>																					


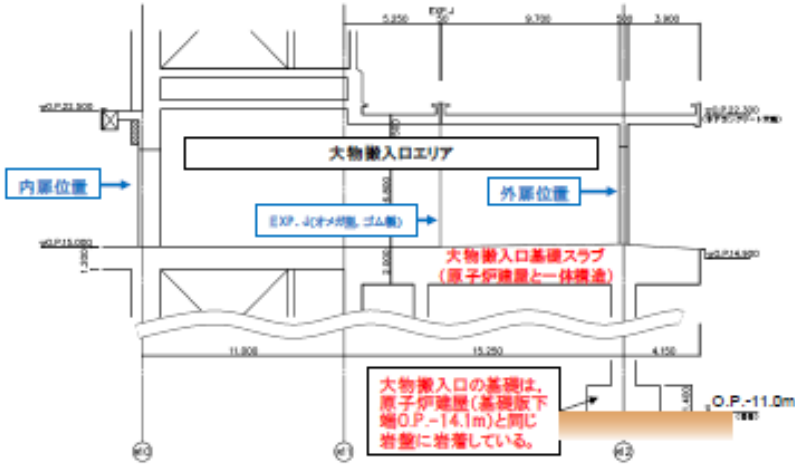
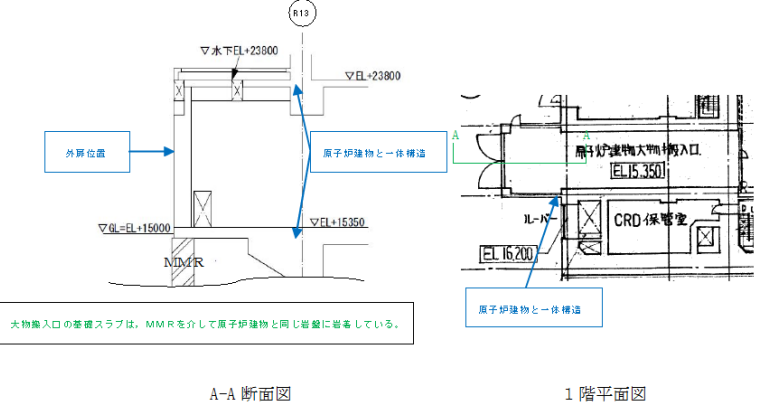
柏崎刈羽原子力発電所 6 / 7号炉 (2017. 12. 20 版)	女川原子力発電所 2号炉 (2020. 2. 7 版)	島根原子力発電所 2号炉	備考
		 <p data-bbox="1774 701 2484 779">図 5-1 上位クラス配管に波及的影響を及ぼすおそれのある下位クラス配管の抽出フロー</p> <p data-bbox="1754 835 1857 867">参考文献</p> <p data-bbox="1754 884 2504 1856"> (1) 社団法人 日本電気協会 原子力規格委員会：原子力発電所耐震設計技術規程 JEAC4601-2008  (2) 独立行政法人 原子力安全基盤機構（平成 16 年 6 月）：平成 15 年度原子力発電施設耐震信頼性実証に関する報告書 配管径終局強度  (3) 森田良・稲田文夫・大鳥靖樹・南保光秀・檜舘宏司・山口修平・竹内正孝・山口達也・沼田健・宮道秀樹・細谷照繁・木村勇介・雨宮満彦・田口豊信・福士直己・山口敦嗣・小島信之（2013）：原子力発電所の被災事例に基づく低耐震クラス機器の耐震信頼性に関する研究, 日本機械学会, No.13-18, Dynamics and Design Conference 論文集 203  (4) Morita. R. (2014) : Statistical Analysis of Seismic Effects for Low Aseismic Class Equipment based on Actual Damage Case in NPPs, IAEA/ISSC Meeting on Selected Topics in Seismic Safety  (5) 日本機械学会：発電用設備規格 設計・建設規格 第 I 編 軽水炉規格 事例規格「弾塑性応答解析に基づく耐震 S クラス配管の耐震設計に関する代替規定」(JSME S NC-CC-008)  (6) 高温構造安全技術研究組合：ISES7607-3「軽水炉構造機器の衝撃荷重に関する調査 その 3 ミサイルの衝突による構造壁の損傷に関する評価式の比較検討」  (7) 原子力規制委員会（平成 26 年 8 月 6 日改訂）：原子力発電所 </p>	

柏崎刈羽原子力発電所 6 / 7号炉 (2017.12.20版)	女川原子力発電所 2号炉 (2020.2.7版)	島根原子力発電所 2号炉	備考
		<p data-bbox="1754 254 2516 422">           の内部溢水影響評価ガイド            (8)ANSI/ANS-58.2-1988 : Design Basis for Protection of Light            Water Nuclear Power Plants Against the Effects of            Postulated Pipe Rupture         </p>	

柏崎刈羽原子力発電所 6 / 7号炉 (2017. 12. 20 版)	女川原子力発電所 2号炉 (2020. 2. 7 版)	島根原子力発電所 2号炉	備考
		<p style="text-align: right;">参考資料5</p> <p style="text-align: center;"><u>島根2号炉排気筒廻りの波及的影響評価について</u></p> <p>1. はじめに</p> <p>2号炉排気筒は、上位クラス施設である非常用ガス処理系排気管の間接支持構造物であるため、上位クラス施設としている。2号炉排気筒と非常用ガス処理系排気管の位置関係を図1-1に示す。</p> <p>2号炉排気筒に波及的影響を及ぼすおそれのある下位クラス施設として主排気ダクト(空調ダクト)を抽出していることから、本資料では、主排気ダクトの構造概要及び評価方針を示す。</p> <div style="text-align: center;">  </div> <p>図1-1 2号炉排気筒と非常用ガス処理系排気管の位置関係</p> <p>2. 主排気ダクトの構造概要</p> <p>主排気ダクトは、原子炉建物、タービン建物及び廃棄物処理建物内に設置している排風機から主排気ダクトを經由して2号炉排気筒から排気するための流路であり、各建物の屋上、壁面及び2号炉排気筒廻りに設置されている。2号炉排気筒廻りの主排気ダクトは、ダクト本体(角型:内径2500W×5000H,丸型:φ3800又はφ2700),エキスパンションジョイント及び支持構造物が主な構造部材である。</p>	<p>・対象施設の相違 【柏崎6/7, 女川2】 島根2号炉排気筒廻りの評価を記載</p>

柏崎刈羽原子力発電所 6 / 7号炉 (2017. 12. 20 版)	女川原子力発電所 2号炉 (2020. 2. 7 版)	島根原子力発電所 2号炉	備考
		<p>3. 評価方針</p> <p>上位クラス施設である2号炉排気筒に波及的影響を及ぼすおそれのある主排気ダクトについては、詳細設計段階において、基準地震動 Ss に対する構造健全性評価により、上位クラス施設の有する機能を損なわないことを確認する。2号炉排気筒と主排気ダクトの位置関係を図 3-1 に示す。</p>  <p>【凡例】  <span style="color: red;">■</span> : 上位クラス施設  <span style="color: blue;">■</span> : 下位クラス施設 (Ss 機能維持)</p> <p>2号炉排気筒  主排気ダクト  非常用ガス処理系排気管  タービン建物  原子炉建物</p> <p>図 3-1 2号炉排気筒と主排気ダクトの位置関係</p>	

柏崎刈羽原子力発電所 6 / 7号炉 (2017.12.20版)	女川原子力発電所 2号炉 (2020.2.7版)	島根原子力発電所 2号炉	備考
	<p style="text-align: right;">参考資料1</p> <p style="text-align: center;">原子炉建屋の大物搬入口について</p> <p>1. 概要  女川2号炉原子炉建屋の大物搬入口は、二次格納施設としての原子炉建屋原子炉棟（Sクラス範囲）の一部となっており、上位クラスへの波及的影響対象施設には該当しない。原子炉建屋大物搬入口の概要を以下に示す。</p> <p>2. 原子炉建屋の大物搬入口の概要  2.1 原子炉建屋原子炉棟の範囲  原子炉建屋の二次格納施設としての原子炉建屋原子炉棟のSクラス範囲を参考1-1図に示す。大物搬入口は、外扉までがSクラス範囲と設定している。</p> <div data-bbox="967 932 1706 1486" data-label="Image"> </div> <p style="text-align: center;">参考1-1図 原子炉建屋原子炉棟境界図（原子炉建屋1階）</p>	<p style="text-align: right;">参考資料6</p> <p style="text-align: center;">原子炉建物の大物搬入口について</p> <p>1. 概要  島根2号炉原子炉建物の大物搬入口は、二次格納施設としての原子炉建物原子炉棟（Sクラス範囲）の一部となっており、上位クラスへの波及的影響対象施設には該当しない。原子炉建物大物搬入口の概要を以下に示す。</p> <p>2. 原子炉建物大物搬入口の概要（現状構造）  2.1 原子炉建物原子炉棟の範囲  原子炉建物の二次格納施設としての原子炉建物原子炉棟のSクラス範囲を第1図に示す。大物搬入口は、外扉までがSクラス範囲と設定している。</p> <div data-bbox="1762 932 2507 1381" data-label="Diagram"> </div> <p style="text-align: center;">第1図 原子炉建物原子炉棟境界図（原子炉建物1階）</p>	<p>・記載の相違  【柏崎6/7】  島根2号炉では、原子炉建物の大物搬入口について記載</p> <p>・構造・仕様の相違  【女川2】  大物搬入口の構造の相違</p>

柏崎刈羽原子力発電所 6 / 7号炉 (2017.12.20版)	女川原子力発電所 2号炉 (2020.2.7版)	島根原子力発電所 2号炉	備考
	<p>2.2 原子炉建屋の大物搬入口エリアの構造</p> <p>原子炉建屋の大物搬入口エリアの構造を参考1-2図に示す。大物搬入口エリアの外扉位置までが原子炉建屋原子炉棟の一部であり、大物搬入口の基礎スラブは、原子炉建屋の1階床面と連続した一体構造となっており、大物搬入口の上部躯体の壁および屋根についてはEXP.Jを介して原子炉建屋と接続されている。また、大物搬入口の基礎は、原子炉建屋と同じ岩盤に支持されており、岩着している。</p>   <p>参考1-2図 大物搬入口エリアの構造（原子炉建屋，A-A断面）</p>	<p>2.2 原子炉建物大物搬入口の構造概要</p> <p>原子炉建物大物搬入口の構造概要を第2図に示す。大物搬入口の外扉位置までが原子炉建物原子炉棟の一部であり、大物搬入口の基礎スラブ、壁及び屋根については、原子炉建物と連続した一体構造となっている。また、大物搬入口の基礎スラブはMMRを介して原子炉建物と同じ岩盤に支持されている。</p>  <p>第2図 大物搬入口エリアの構造（原子炉建物）</p>	<p>備考</p> <ul style="list-style-type: none"> <li>記載の相違</li> <li>【柏崎6/7】 島根2号炉では、原子炉建物の大物搬入口について記載</li> <li>構造・仕様の相違</li> <li>【女川2】 大物搬入口の構造の相違</li> </ul> <p>・同上</p>

柏崎刈羽原子力発電所 6 / 7号炉 (2017.12.20版)	女川原子力発電所 2号炉 (2020.2.7版)	島根原子力発電所 2号炉	備考
	<p>3. 大物搬入口の機能維持の評価方針</p> <p><u>女川2号炉原子炉建屋の大物搬入口は、原子炉建屋原子炉棟の一部であるため、基準地震動 Ss に対して二次格納施設のバウンダリを構成する躯体が気密性の要求機能を確保するように以下の点を確認する。</u></p> <p>① 二次格納施設のバウンダリを構成する躯体の気密性については、面内方向の荷重に対して、<u>おおむね弾性状態であることを確認する。おおむね弾性状態を超える場合には、せん断ひずみ <math>2.0 \times 10^{-3}</math> での漏えい量が換気能力を下回ることを確認し、気密性の許容値をせん断ひずみ <math>2.0 \times 10^{-3}</math> と設定した上で、最大せん断ひずみが <math>2.0 \times 10^{-3}</math> 以下であることを確認する。また、面外方向の荷重に対しては、鉄筋が降伏しないこと（鋼材の基準強度 1.1 倍を超えないこと）を確認する（鉄筋が降伏する場合は別途詳細検討を行う）。</u></p> <p>② 原子炉建屋と一体化している部分の力の伝達による影響や局所的な応力集中による影響、<u>周辺地盤の液状化影響の有無を含めた基礎躯体部分と周辺地盤の相互作用の影響についても考慮した上で気密性を確認する。</u></p> <p>③ 上記検討において、既設躯体のみで気密性を確保できない場合には、補強等の対策を実施する。</p>	<p>3. 大物搬入口の機能維持の評価方針</p> <p><u>原子炉建物大物搬入口は、原子炉建物原子炉棟の一部であるため、基準地震動 Ss に対して二次格納施設のバウンダリを構成する躯体が気密性の要求機能を確保するように以下の点を確認する。</u></p> <p>①二次格納施設のバウンダリを構成する躯体の気密性については、面内方向の荷重に対して、<u>概ね弾性状態であることを確認する。概ね弾性状態を超える場合には、せん断ひずみ <math>2.0 \times 10^{-3}</math> での漏えい量が換気能力を下回ることを確認し、気密性の許容値をせん断ひずみ <math>2.0 \times 10^{-3}</math> と設定した上で、最大せん断ひずみが <math>2.0 \times 10^{-3}</math> 以下であることを確認する。また、面外方向の荷重に対しては、鉄筋が降伏しないこと（鋼材の基準強度 1.1 倍を超えないこと）を確認する（鉄筋が降伏する場合は別途詳細検討を行う）。</u></p> <p>②原子炉建物と一体化している部分の力の伝達による影響や局所的な応力集中による影響、<u>基礎躯体部分と周辺地盤の相互作用の影響についても考慮した上で気密性を確認する。</u></p> <p>③上記検討において、既設躯体のみで気密性を確保できない場合には、<u>補強等の対策を実施する。</u></p> <p>4. 原子炉建物大物搬入口の耐震対策について</p> <p><u>原子炉建物大物搬入口については、基準地震動 S s の増大に伴い、構成する部位の一部（原子炉建物外壁から張り出した躯体部分）が、その要求機能を満足するための耐震条件（許容限界）の目安値を超える見込みである。第1表に耐震評価の概算を示す。</u></p> <p><u>第1表の結果より、耐震補強が必要であるが、大物搬入口の耐震補強（原子炉建物外壁から張り出した躯体部分）は地下構造物との干渉や施工スペースが狭隘であることから施工上困難である。</u></p> <p><u>以上のことから、原子炉建物の大物搬入口については、その要求機能を満足するために、原子炉建物外壁から張り出した上部躯体を撤去し、外扉を新設する等の耐震対策工事を実施することにした。工事概要を第3図に示す。</u></p> <p><u>本耐震対策工事の実施により、原子炉建物1階の床面積や原子炉棟の空間容積が小さくなり、二次格納施設の範囲が変更となる</u></p>	<p>・記載の相違 【柏崎 6/7】 島根 2号炉では、原子炉建物の大物搬入口について記載</p> <p>・構造・仕様の相違 【女川 2】 大物搬入口の構造の相違</p> <p>・耐震対策の相違 【女川 2】 島根 2号炉では、原子炉建物の大物搬入口の耐震対策工事及びそれに伴う各条文への影響について記載</p>



ため、設置許可基準規則各条文に対する影響について整理した。整理結果を第2表に示す。

被ばく評価の場合、線量評価等の条件である二次格納施設内の放射性物質濃度の変更となり、影響があることから、影響があると整理したものについては、条件を見直し再評価する。なお、張り出した上部躯体(約7m)の撤去に伴い、外扉と内扉間の寸法が短くなるが、キャスク運搬用の車両長さ(約17m)や作業スペース等から内・外扉間寸法を約20m確保することで、プラント運用上影響がないことを確認している。

また、本耐震対策工事は、管理区域の変更(躯体撤去作業前の管理区域の解除、新規の原子炉建物大物搬入口(外扉)設置後の管理区域の設定)を伴うことから、保安規定の認可を得たうえで実施する。

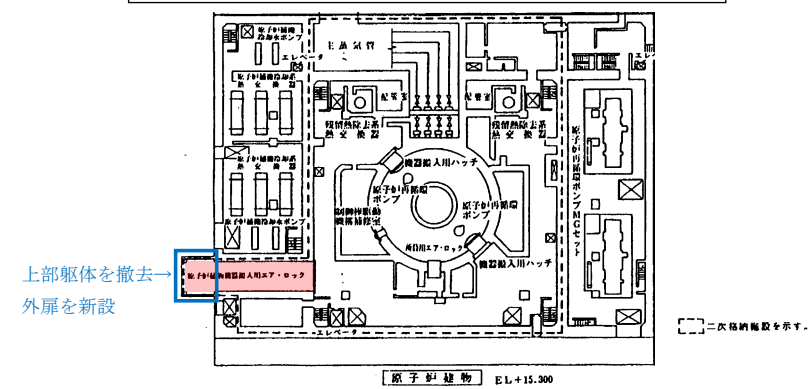
・記載の相違  
【柏崎6/7】  
島根2号炉では、原子炉建物の大物搬入口について記載  
・耐震対策の相違  
【女川2】  
島根2号炉では、原子炉建物の大物搬入口の耐震対策工事及びそれに伴う各条文への影響について記載

第1表 耐震評価の概算

評価部位	地震動	主な評価項目	判定(許容限界)
大物搬入口 (原子炉建物外壁から張り出した躯体部分)	基準地震動 S <sub>s</sub>	応力度	目安値(短期許容応力度)を超える見込み(注1)

(注1) 基準地震動S<sub>s</sub>による鉄筋の応力度及び面外せん断応力を評価(暫定荷重による概算)した結果、引張応力や面外せん断応力が許容値を超える見込み。

原子炉建物外壁から張り出した上部躯体を撤去し、外扉を新設する。



第3図 大物搬入口の耐震対策工事概要

柏崎刈羽原子力発電所 6 / 7号炉 (2017.12.20版)	女川原子力発電所 2号炉 (2020.2.7版)	島根原子力発電所 2号炉	備考																																	
		<p style="text-align: center;"><b>第2表 設置許可基準規則各条文への影響整理結果</b></p> <table border="1" style="width: 100%; border-collapse: collapse;"> <thead> <tr> <th style="width: 10%;">設置許可基準規則 条文</th> <th style="width: 10%;">影響有無</th> <th style="width: 80%;">整理結果</th> </tr> </thead> <tbody> <tr> <td>第1条 適用範囲</td> <td style="text-align: center;">×</td> <td>適用範囲を示したものであり、影響はない。</td> </tr> <tr> <td>第2条 定義</td> <td style="text-align: center;">×</td> <td>用語の定義であり、影響はない。</td> </tr> <tr> <td>第3条 設計基準対象施設の地盤</td> <td style="text-align: center;">×</td> <td>二次格納施設の範囲を縮小するが、地盤の変更はないため、影響はない。</td> </tr> <tr> <td>第4条 地震による損傷の防止</td> <td style="text-align: center;">×</td> <td>二次格納施設の範囲を縮小するが、地震に対する設計方針の変更はないため、影響はない。</td> </tr> <tr> <td>第5条 津波による損傷の防止</td> <td style="text-align: center;">×</td> <td>二次格納施設の範囲を縮小するが、津波に対する設計方針の変更はないため、影響はない。</td> </tr> <tr> <td>第6条 外部からの衝撃による損傷の防止</td> <td style="text-align: center;">○</td> <td>二次格納施設の範囲の縮小に伴い、航空機墜落による火災の評価対象である原子炉建物外壁の形状が変更となるため、影響がある。その他の外部事象については、設計方針の変更はないため、影響はない。</td> </tr> <tr> <td>第7条 発電用原子炉施設への人の不法な侵入等の防止</td> <td style="text-align: center;">×</td> <td>二次格納施設の範囲を縮小するが、不法な侵入等の防止に対する設計方針の変更はないため、影響はない。</td> </tr> <tr> <td>第8条 火災による損傷の防止</td> <td style="text-align: center;">×</td> <td>二次格納施設の範囲を縮小するが、火災に対する設計方針の変更はないため、影響はない。</td> </tr> <tr> <td>第9条 溢水による損傷の防止等</td> <td style="text-align: center;">○</td> <td>二次格納施設の範囲の縮小に伴い、溢水水位の評価条件である区画面積が変更となるため、影響がある。なお、屋外タンク等の溢水伝播挙動評価については、大物搬入口付近で溢水が生じていないことから、評価モデルの変更による影響はない。</td> </tr> <tr> <td>第10条 誤操作の防止</td> <td style="text-align: center;">×</td> <td>二次格納施設の範囲を縮小するが、誤操作の防止に対する設計方針の変更はないため、影響はない。</td> </tr> </tbody> </table>	設置許可基準規則 条文	影響有無	整理結果	第1条 適用範囲	×	適用範囲を示したものであり、影響はない。	第2条 定義	×	用語の定義であり、影響はない。	第3条 設計基準対象施設の地盤	×	二次格納施設の範囲を縮小するが、地盤の変更はないため、影響はない。	第4条 地震による損傷の防止	×	二次格納施設の範囲を縮小するが、地震に対する設計方針の変更はないため、影響はない。	第5条 津波による損傷の防止	×	二次格納施設の範囲を縮小するが、津波に対する設計方針の変更はないため、影響はない。	第6条 外部からの衝撃による損傷の防止	○	二次格納施設の範囲の縮小に伴い、航空機墜落による火災の評価対象である原子炉建物外壁の形状が変更となるため、影響がある。その他の外部事象については、設計方針の変更はないため、影響はない。	第7条 発電用原子炉施設への人の不法な侵入等の防止	×	二次格納施設の範囲を縮小するが、不法な侵入等の防止に対する設計方針の変更はないため、影響はない。	第8条 火災による損傷の防止	×	二次格納施設の範囲を縮小するが、火災に対する設計方針の変更はないため、影響はない。	第9条 溢水による損傷の防止等	○	二次格納施設の範囲の縮小に伴い、溢水水位の評価条件である区画面積が変更となるため、影響がある。なお、屋外タンク等の溢水伝播挙動評価については、大物搬入口付近で溢水が生じていないことから、評価モデルの変更による影響はない。	第10条 誤操作の防止	×	二次格納施設の範囲を縮小するが、誤操作の防止に対する設計方針の変更はないため、影響はない。	<p>・記載の相違</p> <p><b>【柏崎6/7】</b></p> <p>島根2号炉では、原子炉建物の大物搬入口について記載</p> <p>・耐震対策の相違</p> <p><b>【女川2】</b></p> <p>島根2号炉では、原子炉建物の大物搬入口の耐震対策工事及びそれに伴う各条文への影響について記載</p>
設置許可基準規則 条文	影響有無	整理結果																																		
第1条 適用範囲	×	適用範囲を示したものであり、影響はない。																																		
第2条 定義	×	用語の定義であり、影響はない。																																		
第3条 設計基準対象施設の地盤	×	二次格納施設の範囲を縮小するが、地盤の変更はないため、影響はない。																																		
第4条 地震による損傷の防止	×	二次格納施設の範囲を縮小するが、地震に対する設計方針の変更はないため、影響はない。																																		
第5条 津波による損傷の防止	×	二次格納施設の範囲を縮小するが、津波に対する設計方針の変更はないため、影響はない。																																		
第6条 外部からの衝撃による損傷の防止	○	二次格納施設の範囲の縮小に伴い、航空機墜落による火災の評価対象である原子炉建物外壁の形状が変更となるため、影響がある。その他の外部事象については、設計方針の変更はないため、影響はない。																																		
第7条 発電用原子炉施設への人の不法な侵入等の防止	×	二次格納施設の範囲を縮小するが、不法な侵入等の防止に対する設計方針の変更はないため、影響はない。																																		
第8条 火災による損傷の防止	×	二次格納施設の範囲を縮小するが、火災に対する設計方針の変更はないため、影響はない。																																		
第9条 溢水による損傷の防止等	○	二次格納施設の範囲の縮小に伴い、溢水水位の評価条件である区画面積が変更となるため、影響がある。なお、屋外タンク等の溢水伝播挙動評価については、大物搬入口付近で溢水が生じていないことから、評価モデルの変更による影響はない。																																		
第10条 誤操作の防止	×	二次格納施設の範囲を縮小するが、誤操作の防止に対する設計方針の変更はないため、影響はない。																																		

柏崎刈羽原子力発電所 6 / 7号炉 (2017.12.20版)	女川原子力発電所 2号炉 (2020.2.7版)	島根原子力発電所 2号炉	備考																																																
		<table border="1"> <thead> <tr> <th data-bbox="1762 302 1857 340">設置許可基準規則</th> <th data-bbox="1857 302 2062 340">条文</th> <th data-bbox="2062 302 2169 340">影響有無</th> <th data-bbox="2169 302 2496 340">整理結果</th> </tr> </thead> <tbody> <tr> <td data-bbox="1762 340 1857 436">第11条</td> <td data-bbox="1857 340 2062 436">安全避難通路等</td> <td data-bbox="2062 340 2169 436">×</td> <td data-bbox="2169 340 2496 436">二次格納施設の範囲を縮小するが、安全避難通路等の変更はないため、影響はない。</td> </tr> <tr> <td data-bbox="1762 436 1857 594">第12条</td> <td data-bbox="1857 436 2062 594">安全施設</td> <td data-bbox="2062 436 2169 594">○</td> <td data-bbox="2169 436 2496 594">二次格納施設の範囲の縮小に伴い、単一故障に対する修復時等の線量評価等の条件である二次格納施設内の放射性物質濃度の変更となるため、影響がある。</td> </tr> <tr> <td data-bbox="1762 594 1857 720">第13条</td> <td data-bbox="1857 594 2062 720">運転時の異常な過渡変化及び設計基準事故の拡大の防止</td> <td data-bbox="2062 594 2169 720">○</td> <td data-bbox="2169 594 2496 720">二次格納施設の範囲の縮小に伴い、公衆の線量評価の条件である二次格納施設内の放射性物質濃度の変更となるため、影響がある。</td> </tr> <tr> <td data-bbox="1762 720 1857 816">第14条</td> <td data-bbox="1857 720 2062 816">全交流動力電源喪失対策設備</td> <td data-bbox="2062 720 2169 816">×</td> <td data-bbox="2169 720 2496 816">二次格納施設の範囲を縮小するが、全交流動力電源喪失対策設備の変更はないため、影響はない。</td> </tr> <tr> <td data-bbox="1762 816 1857 875">第15条</td> <td data-bbox="1857 816 2062 875">炉心等</td> <td data-bbox="2062 816 2169 875">×</td> <td data-bbox="2169 816 2496 875">二次格納施設の範囲を縮小するが、炉心等の変更はないため、影響はない。</td> </tr> <tr> <td data-bbox="1762 875 1857 972">第16条</td> <td data-bbox="1857 875 2062 972">燃料体等の取扱施設及び貯蔵施設</td> <td data-bbox="2062 875 2169 972">×</td> <td data-bbox="2169 875 2496 972">二次格納施設の範囲を縮小するが、燃料体等の取扱施設及び貯蔵施設の変更はないため、影響はない。</td> </tr> <tr> <td data-bbox="1762 972 1857 1068">第17条</td> <td data-bbox="1857 972 2062 1068">原子炉冷却材圧力バウンダリ</td> <td data-bbox="2062 972 2169 1068">×</td> <td data-bbox="2169 972 2496 1068">二次格納施設の範囲を縮小するが、原子炉冷却材圧力バウンダリの変更はないため、影響はない。</td> </tr> <tr> <td data-bbox="1762 1068 1857 1165">第18条</td> <td data-bbox="1857 1068 2062 1165">蒸気タービン</td> <td data-bbox="2062 1068 2169 1165">×</td> <td data-bbox="2169 1068 2496 1165">二次格納施設の範囲を縮小するが、蒸気タービンの変更はないため、影響はない。</td> </tr> <tr> <td data-bbox="1762 1165 1857 1262">第19条</td> <td data-bbox="1857 1165 2062 1262">非常用炉心冷却設備</td> <td data-bbox="2062 1165 2169 1262">×</td> <td data-bbox="2169 1165 2496 1262">二次格納施設の範囲を縮小するが、非常用炉心冷却設備の変更はないため、影響はない。</td> </tr> <tr> <td data-bbox="1762 1262 1857 1358">第20条</td> <td data-bbox="1857 1262 2062 1358">一次冷却材の減少分を補給する設備</td> <td data-bbox="2062 1262 2169 1358">×</td> <td data-bbox="2169 1262 2496 1358">二次格納施設の範囲を縮小するが、一次冷却材の減少分を補給する設備の変更はないため、影響はない。</td> </tr> <tr> <td data-bbox="1762 1358 1857 1444">第21条</td> <td data-bbox="1857 1358 2062 1444">残留熱を除去することができる設備</td> <td data-bbox="2062 1358 2169 1444">×</td> <td data-bbox="2169 1358 2496 1444">二次格納施設の範囲を縮小するが、残留熱を除去することができる設備の変更はないため、影響はない。</td> </tr> </tbody> </table>	設置許可基準規則	条文	影響有無	整理結果	第11条	安全避難通路等	×	二次格納施設の範囲を縮小するが、安全避難通路等の変更はないため、影響はない。	第12条	安全施設	○	二次格納施設の範囲の縮小に伴い、単一故障に対する修復時等の線量評価等の条件である二次格納施設内の放射性物質濃度の変更となるため、影響がある。	第13条	運転時の異常な過渡変化及び設計基準事故の拡大の防止	○	二次格納施設の範囲の縮小に伴い、公衆の線量評価の条件である二次格納施設内の放射性物質濃度の変更となるため、影響がある。	第14条	全交流動力電源喪失対策設備	×	二次格納施設の範囲を縮小するが、全交流動力電源喪失対策設備の変更はないため、影響はない。	第15条	炉心等	×	二次格納施設の範囲を縮小するが、炉心等の変更はないため、影響はない。	第16条	燃料体等の取扱施設及び貯蔵施設	×	二次格納施設の範囲を縮小するが、燃料体等の取扱施設及び貯蔵施設の変更はないため、影響はない。	第17条	原子炉冷却材圧力バウンダリ	×	二次格納施設の範囲を縮小するが、原子炉冷却材圧力バウンダリの変更はないため、影響はない。	第18条	蒸気タービン	×	二次格納施設の範囲を縮小するが、蒸気タービンの変更はないため、影響はない。	第19条	非常用炉心冷却設備	×	二次格納施設の範囲を縮小するが、非常用炉心冷却設備の変更はないため、影響はない。	第20条	一次冷却材の減少分を補給する設備	×	二次格納施設の範囲を縮小するが、一次冷却材の減少分を補給する設備の変更はないため、影響はない。	第21条	残留熱を除去することができる設備	×	二次格納施設の範囲を縮小するが、残留熱を除去することができる設備の変更はないため、影響はない。	
設置許可基準規則	条文	影響有無	整理結果																																																
第11条	安全避難通路等	×	二次格納施設の範囲を縮小するが、安全避難通路等の変更はないため、影響はない。																																																
第12条	安全施設	○	二次格納施設の範囲の縮小に伴い、単一故障に対する修復時等の線量評価等の条件である二次格納施設内の放射性物質濃度の変更となるため、影響がある。																																																
第13条	運転時の異常な過渡変化及び設計基準事故の拡大の防止	○	二次格納施設の範囲の縮小に伴い、公衆の線量評価の条件である二次格納施設内の放射性物質濃度の変更となるため、影響がある。																																																
第14条	全交流動力電源喪失対策設備	×	二次格納施設の範囲を縮小するが、全交流動力電源喪失対策設備の変更はないため、影響はない。																																																
第15条	炉心等	×	二次格納施設の範囲を縮小するが、炉心等の変更はないため、影響はない。																																																
第16条	燃料体等の取扱施設及び貯蔵施設	×	二次格納施設の範囲を縮小するが、燃料体等の取扱施設及び貯蔵施設の変更はないため、影響はない。																																																
第17条	原子炉冷却材圧力バウンダリ	×	二次格納施設の範囲を縮小するが、原子炉冷却材圧力バウンダリの変更はないため、影響はない。																																																
第18条	蒸気タービン	×	二次格納施設の範囲を縮小するが、蒸気タービンの変更はないため、影響はない。																																																
第19条	非常用炉心冷却設備	×	二次格納施設の範囲を縮小するが、非常用炉心冷却設備の変更はないため、影響はない。																																																
第20条	一次冷却材の減少分を補給する設備	×	二次格納施設の範囲を縮小するが、一次冷却材の減少分を補給する設備の変更はないため、影響はない。																																																
第21条	残留熱を除去することができる設備	×	二次格納施設の範囲を縮小するが、残留熱を除去することができる設備の変更はないため、影響はない。																																																

柏崎刈羽原子力発電所 6 / 7号炉 (2017.12.20版)	女川原子力発電所 2号炉 (2020.2.7版)	島根原子力発電所 2号炉	備考																																												
		<table border="1"> <thead> <tr> <th data-bbox="1762 300 1857 338">設置許可基準規則</th> <th data-bbox="1857 300 2062 338">条文</th> <th data-bbox="2062 300 2169 338">影響有無</th> <th data-bbox="2169 300 2496 338">整理結果</th> </tr> </thead> <tbody> <tr> <td data-bbox="1762 338 1857 470">第22条</td> <td data-bbox="1857 338 2062 470">最終ヒートシンクへ熱を輸送することができる設備</td> <td data-bbox="2062 338 2169 470">×</td> <td data-bbox="2169 338 2496 470">二次格納施設の範囲を縮小するが、最終ヒートシンクへ熱を輸送することができる設備の変更はないため、影響はない。</td> </tr> <tr> <td data-bbox="1762 470 1857 562">第23条</td> <td data-bbox="1857 470 2062 562">計測制御系統施設</td> <td data-bbox="2062 470 2169 562">×</td> <td data-bbox="2169 470 2496 562">二次格納施設の範囲を縮小するが、計測制御系統施設の変更はないため、影響はない。</td> </tr> <tr> <td data-bbox="1762 562 1857 655">第24条</td> <td data-bbox="1857 562 2062 655">安全保護回路</td> <td data-bbox="2062 562 2169 655">×</td> <td data-bbox="2169 562 2496 655">二次格納施設の範囲を縮小するが、安全保護回路の変更はないため、影響はない。</td> </tr> <tr> <td data-bbox="1762 655 1857 747">第25条</td> <td data-bbox="1857 655 2062 747">反応度制御系統及び原子炉制御系統</td> <td data-bbox="2062 655 2169 747">×</td> <td data-bbox="2169 655 2496 747">二次格納施設の範囲を縮小するが、反応度制御系統及び原子炉制御系統の変更はないため、影響はない。</td> </tr> <tr> <td data-bbox="1762 747 1857 913">第26条</td> <td data-bbox="1857 747 2062 913">原子炉制御室等</td> <td data-bbox="2062 747 2169 913">○</td> <td data-bbox="2169 747 2496 913">二次格納施設の範囲の縮小に伴い、中央制御室の居住性に係る被ばく評価の条件である二次格納施設内の放射性物質濃度が変更となるため、影響がある。</td> </tr> <tr> <td data-bbox="1762 913 1857 1005">第27条</td> <td data-bbox="1857 913 2062 1005">放射性廃棄物の処理施設</td> <td data-bbox="2062 913 2169 1005">×</td> <td data-bbox="2169 913 2496 1005">二次格納施設の範囲を縮小するが、放射性廃棄物の処理施設の変更はないため、影響はない。</td> </tr> <tr> <td data-bbox="1762 1005 1857 1098">第28条</td> <td data-bbox="1857 1005 2062 1098">放射性廃棄物の貯蔵施設</td> <td data-bbox="2062 1005 2169 1098">×</td> <td data-bbox="2169 1005 2496 1098">二次格納施設の範囲を縮小するが、放射性廃棄物の貯蔵施設の変更はないため、影響はない。</td> </tr> <tr> <td data-bbox="1762 1098 1857 1224">第29条</td> <td data-bbox="1857 1098 2062 1224">工場等周辺における直接ガンマ線等からの防護</td> <td data-bbox="2062 1098 2169 1224">×</td> <td data-bbox="2169 1098 2496 1224">二次格納施設の範囲を縮小するが、工場等周辺における直接ガンマ線等からの防護方針の変更はないため、影響はない。</td> </tr> <tr> <td data-bbox="1762 1224 1857 1316">第30条</td> <td data-bbox="1857 1224 2062 1316">放射線からの放射線業務従事者の防護</td> <td data-bbox="2062 1224 2169 1316">×</td> <td data-bbox="2169 1224 2496 1316">二次格納施設の範囲を縮小するが、放射線からの放射線業務従事者の防護方針の変更はないため、影響はない。</td> </tr> <tr> <td data-bbox="1762 1316 1857 1415">第31条</td> <td data-bbox="1857 1316 2062 1415">監視設備</td> <td data-bbox="2062 1316 2169 1415">×</td> <td data-bbox="2169 1316 2496 1415">二次格納施設の範囲を縮小するが、監視設備の変更はないため、影響はない。</td> </tr> </tbody> </table>	設置許可基準規則	条文	影響有無	整理結果	第22条	最終ヒートシンクへ熱を輸送することができる設備	×	二次格納施設の範囲を縮小するが、最終ヒートシンクへ熱を輸送することができる設備の変更はないため、影響はない。	第23条	計測制御系統施設	×	二次格納施設の範囲を縮小するが、計測制御系統施設の変更はないため、影響はない。	第24条	安全保護回路	×	二次格納施設の範囲を縮小するが、安全保護回路の変更はないため、影響はない。	第25条	反応度制御系統及び原子炉制御系統	×	二次格納施設の範囲を縮小するが、反応度制御系統及び原子炉制御系統の変更はないため、影響はない。	第26条	原子炉制御室等	○	二次格納施設の範囲の縮小に伴い、中央制御室の居住性に係る被ばく評価の条件である二次格納施設内の放射性物質濃度が変更となるため、影響がある。	第27条	放射性廃棄物の処理施設	×	二次格納施設の範囲を縮小するが、放射性廃棄物の処理施設の変更はないため、影響はない。	第28条	放射性廃棄物の貯蔵施設	×	二次格納施設の範囲を縮小するが、放射性廃棄物の貯蔵施設の変更はないため、影響はない。	第29条	工場等周辺における直接ガンマ線等からの防護	×	二次格納施設の範囲を縮小するが、工場等周辺における直接ガンマ線等からの防護方針の変更はないため、影響はない。	第30条	放射線からの放射線業務従事者の防護	×	二次格納施設の範囲を縮小するが、放射線からの放射線業務従事者の防護方針の変更はないため、影響はない。	第31条	監視設備	×	二次格納施設の範囲を縮小するが、監視設備の変更はないため、影響はない。	
設置許可基準規則	条文	影響有無	整理結果																																												
第22条	最終ヒートシンクへ熱を輸送することができる設備	×	二次格納施設の範囲を縮小するが、最終ヒートシンクへ熱を輸送することができる設備の変更はないため、影響はない。																																												
第23条	計測制御系統施設	×	二次格納施設の範囲を縮小するが、計測制御系統施設の変更はないため、影響はない。																																												
第24条	安全保護回路	×	二次格納施設の範囲を縮小するが、安全保護回路の変更はないため、影響はない。																																												
第25条	反応度制御系統及び原子炉制御系統	×	二次格納施設の範囲を縮小するが、反応度制御系統及び原子炉制御系統の変更はないため、影響はない。																																												
第26条	原子炉制御室等	○	二次格納施設の範囲の縮小に伴い、中央制御室の居住性に係る被ばく評価の条件である二次格納施設内の放射性物質濃度が変更となるため、影響がある。																																												
第27条	放射性廃棄物の処理施設	×	二次格納施設の範囲を縮小するが、放射性廃棄物の処理施設の変更はないため、影響はない。																																												
第28条	放射性廃棄物の貯蔵施設	×	二次格納施設の範囲を縮小するが、放射性廃棄物の貯蔵施設の変更はないため、影響はない。																																												
第29条	工場等周辺における直接ガンマ線等からの防護	×	二次格納施設の範囲を縮小するが、工場等周辺における直接ガンマ線等からの防護方針の変更はないため、影響はない。																																												
第30条	放射線からの放射線業務従事者の防護	×	二次格納施設の範囲を縮小するが、放射線からの放射線業務従事者の防護方針の変更はないため、影響はない。																																												
第31条	監視設備	×	二次格納施設の範囲を縮小するが、監視設備の変更はないため、影響はない。																																												

柏崎刈羽原子力発電所 6 / 7号炉 (2017.12.20版)	女川原子力発電所 2号炉 (2020.2.7版)	島根原子力発電所 2号炉	備考																																												
		<table border="1"> <thead> <tr> <th data-bbox="1762 306 1857 338">設置許可基準規則</th> <th data-bbox="1857 306 2059 338">条文</th> <th data-bbox="2059 306 2169 338">影響有無</th> <th data-bbox="2169 306 2496 338">整理結果</th> </tr> </thead> <tbody> <tr> <td data-bbox="1762 348 1857 380">第32条</td> <td data-bbox="1857 348 2059 380">原子炉格納施設</td> <td data-bbox="2059 348 2169 380">×</td> <td data-bbox="2169 348 2496 474">二次格納施設の範囲を縮小するが、二次格納施設の容積等を基に設計している非常用ガス処理系機器仕様等の変更はないため、影響はない。</td> </tr> <tr> <td data-bbox="1762 474 1857 506">第33条</td> <td data-bbox="1857 474 2059 506">保安電源設備</td> <td data-bbox="2059 474 2169 506">×</td> <td data-bbox="2169 474 2496 558">二次格納施設の範囲を縮小するが、保安電源設備の変更はないため、影響はない。</td> </tr> <tr> <td data-bbox="1762 558 1857 590">第34条</td> <td data-bbox="1857 558 2059 590">緊急時対策所</td> <td data-bbox="2059 558 2169 590">×</td> <td data-bbox="2169 558 2496 642">二次格納施設の範囲を縮小するが、緊急時対策所の変更はないため、影響はない。</td> </tr> <tr> <td data-bbox="1762 642 1857 674">第35条</td> <td data-bbox="1857 642 2059 674">通信連絡設備</td> <td data-bbox="2059 642 2169 674">×</td> <td data-bbox="2169 642 2496 726">二次格納施設の範囲を縮小するが、通信連絡設備の変更はないため、影響はない。</td> </tr> <tr> <td data-bbox="1762 726 1857 758">第36条</td> <td data-bbox="1857 726 2059 758">補助ボイラー</td> <td data-bbox="2059 726 2169 758">×</td> <td data-bbox="2169 726 2496 810">二次格納施設の範囲を縮小するが、補助ボイラーの変更はないため、影響はない。</td> </tr> <tr> <td data-bbox="1762 810 1857 842">第37条</td> <td data-bbox="1857 810 2059 915">重大事故等の拡大の防止等</td> <td data-bbox="2059 810 2169 842">○</td> <td data-bbox="2169 810 2496 1020">二次格納施設の範囲の縮小に伴い、格納容器バイパス（インターフェースシステム LOCA）時の建屋内温度評価や現場操作における線量評価条件である二次格納施設内の放射性物質濃度が変更となるため、影響がある。</td> </tr> <tr> <td data-bbox="1762 1020 1857 1052">第38条</td> <td data-bbox="1857 1020 2059 1083">重大事故等対処施設の地盤</td> <td data-bbox="2059 1020 2169 1052">×</td> <td data-bbox="2169 1020 2496 1083">二次格納施設の範囲を縮小するが、地盤の変更はないため、影響はない。</td> </tr> <tr> <td data-bbox="1762 1083 1857 1115">第39条</td> <td data-bbox="1857 1083 2059 1115">地震による損傷の防止</td> <td data-bbox="2059 1083 2169 1115">○</td> <td data-bbox="2169 1083 2496 1251">二次格納施設の範囲の縮小に伴い、長期安定冷却時の作業エリアの線量評価条件である空間容積及び二次格納施設内の放射性物質濃度が変更となるため、影響がある。</td> </tr> <tr> <td data-bbox="1762 1251 1857 1283">第40条</td> <td data-bbox="1857 1251 2059 1283">津波による損傷の防止</td> <td data-bbox="2059 1251 2169 1283">×</td> <td data-bbox="2169 1251 2496 1335">二次格納施設の範囲を縮小するが、津波に対する設計方針の変更はないため、影響はない。</td> </tr> <tr> <td data-bbox="1762 1335 1857 1367">第41条</td> <td data-bbox="1857 1335 2059 1367">火災による損傷の防止</td> <td data-bbox="2059 1335 2169 1367">×</td> <td data-bbox="2169 1335 2496 1419">二次格納施設の範囲を縮小するが、火災に対する設計方針の変更はないため、影響はない。</td> </tr> </tbody> </table>	設置許可基準規則	条文	影響有無	整理結果	第32条	原子炉格納施設	×	二次格納施設の範囲を縮小するが、二次格納施設の容積等を基に設計している非常用ガス処理系機器仕様等の変更はないため、影響はない。	第33条	保安電源設備	×	二次格納施設の範囲を縮小するが、保安電源設備の変更はないため、影響はない。	第34条	緊急時対策所	×	二次格納施設の範囲を縮小するが、緊急時対策所の変更はないため、影響はない。	第35条	通信連絡設備	×	二次格納施設の範囲を縮小するが、通信連絡設備の変更はないため、影響はない。	第36条	補助ボイラー	×	二次格納施設の範囲を縮小するが、補助ボイラーの変更はないため、影響はない。	第37条	重大事故等の拡大の防止等	○	二次格納施設の範囲の縮小に伴い、格納容器バイパス（インターフェースシステム LOCA）時の建屋内温度評価や現場操作における線量評価条件である二次格納施設内の放射性物質濃度が変更となるため、影響がある。	第38条	重大事故等対処施設の地盤	×	二次格納施設の範囲を縮小するが、地盤の変更はないため、影響はない。	第39条	地震による損傷の防止	○	二次格納施設の範囲の縮小に伴い、長期安定冷却時の作業エリアの線量評価条件である空間容積及び二次格納施設内の放射性物質濃度が変更となるため、影響がある。	第40条	津波による損傷の防止	×	二次格納施設の範囲を縮小するが、津波に対する設計方針の変更はないため、影響はない。	第41条	火災による損傷の防止	×	二次格納施設の範囲を縮小するが、火災に対する設計方針の変更はないため、影響はない。	
設置許可基準規則	条文	影響有無	整理結果																																												
第32条	原子炉格納施設	×	二次格納施設の範囲を縮小するが、二次格納施設の容積等を基に設計している非常用ガス処理系機器仕様等の変更はないため、影響はない。																																												
第33条	保安電源設備	×	二次格納施設の範囲を縮小するが、保安電源設備の変更はないため、影響はない。																																												
第34条	緊急時対策所	×	二次格納施設の範囲を縮小するが、緊急時対策所の変更はないため、影響はない。																																												
第35条	通信連絡設備	×	二次格納施設の範囲を縮小するが、通信連絡設備の変更はないため、影響はない。																																												
第36条	補助ボイラー	×	二次格納施設の範囲を縮小するが、補助ボイラーの変更はないため、影響はない。																																												
第37条	重大事故等の拡大の防止等	○	二次格納施設の範囲の縮小に伴い、格納容器バイパス（インターフェースシステム LOCA）時の建屋内温度評価や現場操作における線量評価条件である二次格納施設内の放射性物質濃度が変更となるため、影響がある。																																												
第38条	重大事故等対処施設の地盤	×	二次格納施設の範囲を縮小するが、地盤の変更はないため、影響はない。																																												
第39条	地震による損傷の防止	○	二次格納施設の範囲の縮小に伴い、長期安定冷却時の作業エリアの線量評価条件である空間容積及び二次格納施設内の放射性物質濃度が変更となるため、影響がある。																																												
第40条	津波による損傷の防止	×	二次格納施設の範囲を縮小するが、津波に対する設計方針の変更はないため、影響はない。																																												
第41条	火災による損傷の防止	×	二次格納施設の範囲を縮小するが、火災に対する設計方針の変更はないため、影響はない。																																												

柏崎刈羽原子力発電所 6 / 7号炉 (2017.12.20版)	女川原子力発電所 2号炉 (2020.2.7版)	島根原子力発電所 2号炉	備考																														
		<table border="1"> <thead> <tr> <th data-bbox="1762 310 1857 348">設置許可基準規則 条文</th> <th data-bbox="1857 310 2062 348">影響有無</th> <th data-bbox="2062 310 2496 348">整理結果</th> </tr> </thead> <tbody> <tr> <td data-bbox="1762 348 1857 415">第42条</td> <td data-bbox="1857 348 2062 415">特定重大事故等対処施設</td> <td data-bbox="2062 348 2496 415">— 本適合性審査の対象外である。</td> </tr> <tr> <td data-bbox="1762 415 1857 579">第43条</td> <td data-bbox="1857 415 2062 579">重大事故等対処設備</td> <td data-bbox="2062 415 2496 579">○ 評価の条件である二次格納施設内の放射性物質濃度に変更となるため、影響がある。なお、重大事故等対処設備に対する設計方針の変更はないため、影響はない。</td> </tr> <tr> <td data-bbox="1762 579 1857 705">第44条</td> <td data-bbox="1857 579 2062 705">緊急停止失敗時に発電用原子炉を未臨界にするための設備</td> <td data-bbox="2062 579 2496 705">× 二次格納施設の範囲を縮小するが、緊急停止失敗時に発電用原子炉を未臨界にするための設備の変更はないため、影響はない。</td> </tr> <tr> <td data-bbox="1762 705 1857 831">第45条</td> <td data-bbox="1857 705 2062 831">原子炉冷却材圧力バウンダリ高圧時に発電用原子炉を冷却するための設備</td> <td data-bbox="2062 705 2496 831">× 二次格納施設の範囲を縮小するが、原子炉冷却材圧力バウンダリ高圧時に発電用原子炉を冷却するための設備の変更はないため、影響はない。</td> </tr> <tr> <td data-bbox="1762 831 1857 957">第46条</td> <td data-bbox="1857 831 2062 957">原子炉冷却材圧力バウンダリを減圧するための設備</td> <td data-bbox="2062 831 2496 957">× 二次格納施設の範囲を縮小するが、原子炉冷却材圧力バウンダリを減圧するための設備の変更はないため、影響はない。</td> </tr> <tr> <td data-bbox="1762 957 1857 1083">第47条</td> <td data-bbox="1857 957 2062 1083">原子炉冷却材圧力バウンダリ低圧時に発電用原子炉を冷却するための設備</td> <td data-bbox="2062 957 2496 1083">× 二次格納施設の範囲を縮小するが、原子炉冷却材圧力バウンダリ低圧時に発電用原子炉を冷却するための設備の変更はないため、影響はない。</td> </tr> <tr> <td data-bbox="1762 1083 1857 1209">第48条</td> <td data-bbox="1857 1083 2062 1209">最終ヒートシンクへ熱を輸送するための設備</td> <td data-bbox="2062 1083 2496 1209">× 二次格納施設の範囲を縮小するが、最終ヒートシンクへ熱を輸送するための設備の変更はないため、影響はない。</td> </tr> <tr> <td data-bbox="1762 1209 1857 1297">第49条</td> <td data-bbox="1857 1209 2062 1297">原子炉格納容器内の冷却等のための設備</td> <td data-bbox="2062 1209 2496 1297">× 二次格納施設の範囲を縮小するが、原子炉格納容器内の冷却等のための設備の変更はないため、影響はない。</td> </tr> <tr> <td data-bbox="1762 1297 1857 1436">第50条</td> <td data-bbox="1857 1297 2062 1436">原子炉格納容器の過圧破損を防止するための設備</td> <td data-bbox="2062 1297 2496 1436">× 二次格納施設の範囲を縮小するが、原子炉格納容器の過圧破損を防止するための設備の変更はないため、影響はない。</td> </tr> </tbody> </table>	設置許可基準規則 条文	影響有無	整理結果	第42条	特定重大事故等対処施設	— 本適合性審査の対象外である。	第43条	重大事故等対処設備	○ 評価の条件である二次格納施設内の放射性物質濃度に変更となるため、影響がある。なお、重大事故等対処設備に対する設計方針の変更はないため、影響はない。	第44条	緊急停止失敗時に発電用原子炉を未臨界にするための設備	× 二次格納施設の範囲を縮小するが、緊急停止失敗時に発電用原子炉を未臨界にするための設備の変更はないため、影響はない。	第45条	原子炉冷却材圧力バウンダリ高圧時に発電用原子炉を冷却するための設備	× 二次格納施設の範囲を縮小するが、原子炉冷却材圧力バウンダリ高圧時に発電用原子炉を冷却するための設備の変更はないため、影響はない。	第46条	原子炉冷却材圧力バウンダリを減圧するための設備	× 二次格納施設の範囲を縮小するが、原子炉冷却材圧力バウンダリを減圧するための設備の変更はないため、影響はない。	第47条	原子炉冷却材圧力バウンダリ低圧時に発電用原子炉を冷却するための設備	× 二次格納施設の範囲を縮小するが、原子炉冷却材圧力バウンダリ低圧時に発電用原子炉を冷却するための設備の変更はないため、影響はない。	第48条	最終ヒートシンクへ熱を輸送するための設備	× 二次格納施設の範囲を縮小するが、最終ヒートシンクへ熱を輸送するための設備の変更はないため、影響はない。	第49条	原子炉格納容器内の冷却等のための設備	× 二次格納施設の範囲を縮小するが、原子炉格納容器内の冷却等のための設備の変更はないため、影響はない。	第50条	原子炉格納容器の過圧破損を防止するための設備	× 二次格納施設の範囲を縮小するが、原子炉格納容器の過圧破損を防止するための設備の変更はないため、影響はない。	
設置許可基準規則 条文	影響有無	整理結果																															
第42条	特定重大事故等対処施設	— 本適合性審査の対象外である。																															
第43条	重大事故等対処設備	○ 評価の条件である二次格納施設内の放射性物質濃度に変更となるため、影響がある。なお、重大事故等対処設備に対する設計方針の変更はないため、影響はない。																															
第44条	緊急停止失敗時に発電用原子炉を未臨界にするための設備	× 二次格納施設の範囲を縮小するが、緊急停止失敗時に発電用原子炉を未臨界にするための設備の変更はないため、影響はない。																															
第45条	原子炉冷却材圧力バウンダリ高圧時に発電用原子炉を冷却するための設備	× 二次格納施設の範囲を縮小するが、原子炉冷却材圧力バウンダリ高圧時に発電用原子炉を冷却するための設備の変更はないため、影響はない。																															
第46条	原子炉冷却材圧力バウンダリを減圧するための設備	× 二次格納施設の範囲を縮小するが、原子炉冷却材圧力バウンダリを減圧するための設備の変更はないため、影響はない。																															
第47条	原子炉冷却材圧力バウンダリ低圧時に発電用原子炉を冷却するための設備	× 二次格納施設の範囲を縮小するが、原子炉冷却材圧力バウンダリ低圧時に発電用原子炉を冷却するための設備の変更はないため、影響はない。																															
第48条	最終ヒートシンクへ熱を輸送するための設備	× 二次格納施設の範囲を縮小するが、最終ヒートシンクへ熱を輸送するための設備の変更はないため、影響はない。																															
第49条	原子炉格納容器内の冷却等のための設備	× 二次格納施設の範囲を縮小するが、原子炉格納容器内の冷却等のための設備の変更はないため、影響はない。																															
第50条	原子炉格納容器の過圧破損を防止するための設備	× 二次格納施設の範囲を縮小するが、原子炉格納容器の過圧破損を防止するための設備の変更はないため、影響はない。																															

柏崎刈羽原子力発電所 6 / 7号炉 (2017.12.20版)	女川原子力発電所 2号炉 (2020.2.7版)	島根原子力発電所 2号炉	備考																																								
		<table border="1"> <thead> <tr> <th data-bbox="1762 310 1857 348">設置許可基準規則</th> <th data-bbox="1857 310 2062 348">条文</th> <th data-bbox="2062 310 2169 348">影響有無</th> <th data-bbox="2169 310 2496 348">整理結果</th> </tr> </thead> <tbody> <tr> <td data-bbox="1762 348 1857 478">第51条</td> <td data-bbox="1857 348 2062 478">原子炉格納容器下部の溶融炉心を冷却するための設備</td> <td data-bbox="2062 348 2169 478">×</td> <td data-bbox="2169 348 2496 478">二次格納施設の範囲を縮小するが、原子炉格納容器下部の溶融炉心を冷却するための設備の変更はないため、影響はない。</td> </tr> <tr> <td data-bbox="1762 478 1857 606">第52条</td> <td data-bbox="1857 478 2062 606">水素爆発による原子炉格納容器の破損を防止するための設備</td> <td data-bbox="2062 478 2169 606">×</td> <td data-bbox="2169 478 2496 606">二次格納施設の範囲を縮小するが、水素爆発による原子炉格納容器の破損を防止するための設備の変更はないため、影響はない。</td> </tr> <tr> <td data-bbox="1762 606 1857 737">第53条</td> <td data-bbox="1857 606 2062 737">水素爆発による原子炉建屋等の損傷を防止するための設備</td> <td data-bbox="2062 606 2169 737">○</td> <td data-bbox="2169 606 2496 737">二次格納施設の範囲の縮小に伴い、原子炉棟内の水素挙動解析の条件である二次格納施設の容積が変更となるため、影響がある。</td> </tr> <tr> <td data-bbox="1762 737 1857 833">第54条</td> <td data-bbox="1857 737 2062 833">使用済燃料貯蔵槽の冷却等のための設備</td> <td data-bbox="2062 737 2169 833">×</td> <td data-bbox="2169 737 2496 833">二次格納施設の範囲を縮小するが、使用済燃料貯蔵槽の冷却等のための設備の変更はないため、影響はない。</td> </tr> <tr> <td data-bbox="1762 833 1857 961">第55条</td> <td data-bbox="1857 833 2062 961">工場等外への放射性物質の拡散を抑制するための設備</td> <td data-bbox="2062 833 2169 961">×</td> <td data-bbox="2169 833 2496 961">二次格納施設の範囲を縮小するが、工場等外への放射性物質の拡散を抑制するための設備の変更はないため、影響はない。</td> </tr> <tr> <td data-bbox="1762 961 1857 1089">第56条</td> <td data-bbox="1857 961 2062 1089">重大事故等の収束に必要な水の供給設備</td> <td data-bbox="2062 961 2169 1089">×</td> <td data-bbox="2169 961 2496 1089">二次格納施設の範囲を縮小するが、重大事故等の収束に必要な水の供給設備の変更はないため、影響はない。</td> </tr> <tr> <td data-bbox="1762 1089 1857 1186">第57条</td> <td data-bbox="1857 1089 2062 1186">電源設備</td> <td data-bbox="2062 1089 2169 1186">×</td> <td data-bbox="2169 1089 2496 1186">二次格納施設の範囲を縮小するが、電源設備の変更はないため、影響はない。</td> </tr> <tr> <td data-bbox="1762 1186 1857 1272">第58条</td> <td data-bbox="1857 1186 2062 1272">計装設備</td> <td data-bbox="2062 1186 2169 1272">×</td> <td data-bbox="2169 1186 2496 1272">二次格納施設の範囲を縮小するが、計装設備の変更はないため、影響はない。</td> </tr> <tr> <td data-bbox="1762 1272 1857 1434">第59条</td> <td data-bbox="1857 1272 2062 1434">運転員が原子炉制御室にとどまるための設備</td> <td data-bbox="2062 1272 2169 1434">○</td> <td data-bbox="2169 1272 2496 1434">二次格納施設の範囲の縮小に伴い、中央制御室の居住性に係る被ばく評価の条件である二次格納施設内の放射性物質濃度が変更となるため、影響がある。</td> </tr> </tbody> </table>	設置許可基準規則	条文	影響有無	整理結果	第51条	原子炉格納容器下部の溶融炉心を冷却するための設備	×	二次格納施設の範囲を縮小するが、原子炉格納容器下部の溶融炉心を冷却するための設備の変更はないため、影響はない。	第52条	水素爆発による原子炉格納容器の破損を防止するための設備	×	二次格納施設の範囲を縮小するが、水素爆発による原子炉格納容器の破損を防止するための設備の変更はないため、影響はない。	第53条	水素爆発による原子炉建屋等の損傷を防止するための設備	○	二次格納施設の範囲の縮小に伴い、原子炉棟内の水素挙動解析の条件である二次格納施設の容積が変更となるため、影響がある。	第54条	使用済燃料貯蔵槽の冷却等のための設備	×	二次格納施設の範囲を縮小するが、使用済燃料貯蔵槽の冷却等のための設備の変更はないため、影響はない。	第55条	工場等外への放射性物質の拡散を抑制するための設備	×	二次格納施設の範囲を縮小するが、工場等外への放射性物質の拡散を抑制するための設備の変更はないため、影響はない。	第56条	重大事故等の収束に必要な水の供給設備	×	二次格納施設の範囲を縮小するが、重大事故等の収束に必要な水の供給設備の変更はないため、影響はない。	第57条	電源設備	×	二次格納施設の範囲を縮小するが、電源設備の変更はないため、影響はない。	第58条	計装設備	×	二次格納施設の範囲を縮小するが、計装設備の変更はないため、影響はない。	第59条	運転員が原子炉制御室にとどまるための設備	○	二次格納施設の範囲の縮小に伴い、中央制御室の居住性に係る被ばく評価の条件である二次格納施設内の放射性物質濃度が変更となるため、影響がある。	
設置許可基準規則	条文	影響有無	整理結果																																								
第51条	原子炉格納容器下部の溶融炉心を冷却するための設備	×	二次格納施設の範囲を縮小するが、原子炉格納容器下部の溶融炉心を冷却するための設備の変更はないため、影響はない。																																								
第52条	水素爆発による原子炉格納容器の破損を防止するための設備	×	二次格納施設の範囲を縮小するが、水素爆発による原子炉格納容器の破損を防止するための設備の変更はないため、影響はない。																																								
第53条	水素爆発による原子炉建屋等の損傷を防止するための設備	○	二次格納施設の範囲の縮小に伴い、原子炉棟内の水素挙動解析の条件である二次格納施設の容積が変更となるため、影響がある。																																								
第54条	使用済燃料貯蔵槽の冷却等のための設備	×	二次格納施設の範囲を縮小するが、使用済燃料貯蔵槽の冷却等のための設備の変更はないため、影響はない。																																								
第55条	工場等外への放射性物質の拡散を抑制するための設備	×	二次格納施設の範囲を縮小するが、工場等外への放射性物質の拡散を抑制するための設備の変更はないため、影響はない。																																								
第56条	重大事故等の収束に必要な水の供給設備	×	二次格納施設の範囲を縮小するが、重大事故等の収束に必要な水の供給設備の変更はないため、影響はない。																																								
第57条	電源設備	×	二次格納施設の範囲を縮小するが、電源設備の変更はないため、影響はない。																																								
第58条	計装設備	×	二次格納施設の範囲を縮小するが、計装設備の変更はないため、影響はない。																																								
第59条	運転員が原子炉制御室にとどまるための設備	○	二次格納施設の範囲の縮小に伴い、中央制御室の居住性に係る被ばく評価の条件である二次格納施設内の放射性物質濃度が変更となるため、影響がある。																																								

柏崎刈羽原子力発電所 6 / 7号炉 (2017.12.20版)	女川原子力発電所 2号炉 (2020.2.7版)	島根原子力発電所 2号炉	備考															
	<p>4. まとめ</p> <p>原子炉建屋の大物搬入口は、二次格納施設としての原子炉建屋原子炉棟（Sクラス範囲）の一部となっており、上位クラスへの波及的影響対象施設には該当せず、原子炉建屋として上位クラスに分類される。</p>	<table border="1" data-bbox="1762 306 2493 785"> <thead> <tr> <th>設置許可基準規則 条文</th> <th>影響有無</th> <th>整理結果</th> </tr> </thead> <tbody> <tr> <td>第60条 監視測定設備</td> <td>×</td> <td>二次格納施設の範囲を縮小するが、監視測定設備の変更はないため、影響はない。</td> </tr> <tr> <td>第61条 緊急時対策所</td> <td>○</td> <td>二次格納施設の範囲の縮小に伴い、緊急時対策所の居住性に係る被ばく評価の条件である二次格納施設内の放射性物質濃度に変更となるため、影響がある。</td> </tr> <tr> <td>第62条 通信連絡を行うために必要な設備</td> <td>×</td> <td>二次格納施設の範囲を縮小するが、通信連絡を行うために必要な設備の変更はないため、影響はない。</td> </tr> <tr> <td>その他 技術的能力</td> <td>×</td> <td>二次格納施設の範囲を縮小するが、技術的能力の変更はないため、影響はない。</td> </tr> </tbody> </table> <p>5. まとめ</p> <p>原子炉建物大物搬入口は、二次格納施設としての原子炉建物原子炉棟（Sクラス範囲）の一部となっており、上位クラスへの波及的影響対象施設には該当せず、原子炉建物として上位クラスに分類される。</p>	設置許可基準規則 条文	影響有無	整理結果	第60条 監視測定設備	×	二次格納施設の範囲を縮小するが、監視測定設備の変更はないため、影響はない。	第61条 緊急時対策所	○	二次格納施設の範囲の縮小に伴い、緊急時対策所の居住性に係る被ばく評価の条件である二次格納施設内の放射性物質濃度に変更となるため、影響がある。	第62条 通信連絡を行うために必要な設備	×	二次格納施設の範囲を縮小するが、通信連絡を行うために必要な設備の変更はないため、影響はない。	その他 技術的能力	×	二次格納施設の範囲を縮小するが、技術的能力の変更はないため、影響はない。	
設置許可基準規則 条文	影響有無	整理結果																
第60条 監視測定設備	×	二次格納施設の範囲を縮小するが、監視測定設備の変更はないため、影響はない。																
第61条 緊急時対策所	○	二次格納施設の範囲の縮小に伴い、緊急時対策所の居住性に係る被ばく評価の条件である二次格納施設内の放射性物質濃度に変更となるため、影響がある。																
第62条 通信連絡を行うために必要な設備	×	二次格納施設の範囲を縮小するが、通信連絡を行うために必要な設備の変更はないため、影響はない。																
その他 技術的能力	×	二次格納施設の範囲を縮小するが、技術的能力の変更はないため、影響はない。																



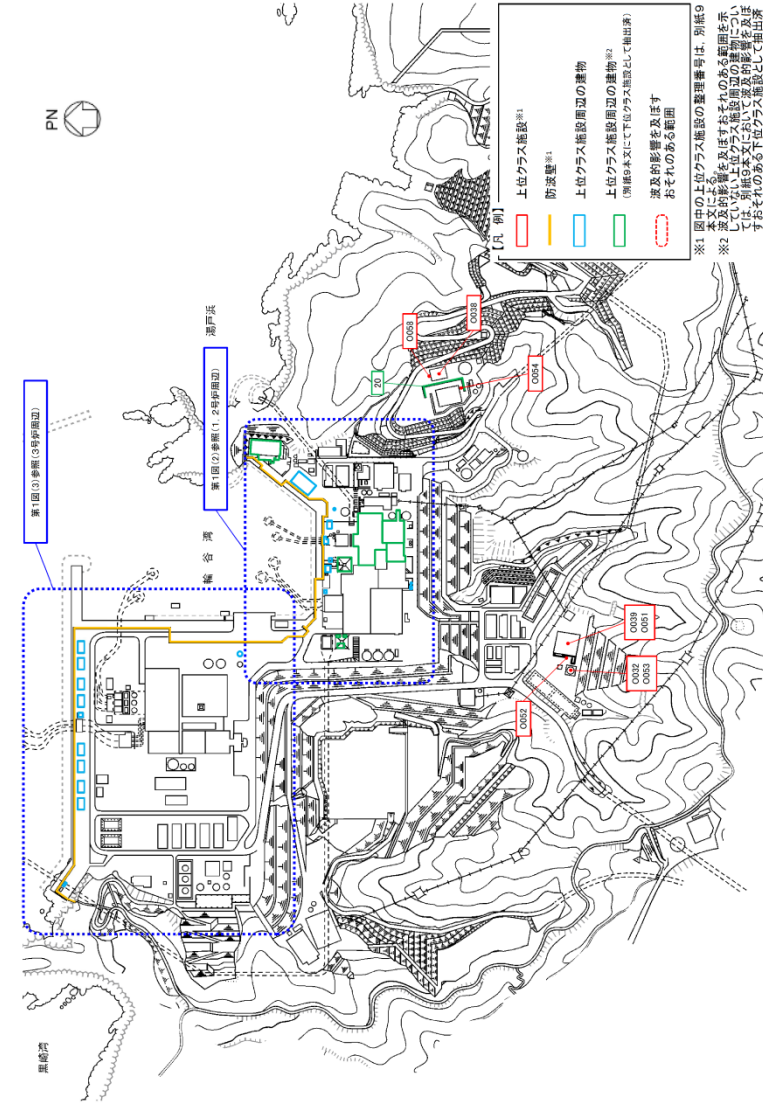
柏崎刈羽原子力発電所 6 / 7号炉 (2017.12.20版)	女川原子力発電所 2号炉 (2020.2.7版)	島根原子力発電所 2号炉	備考
		<p style="text-align: right;"><u>参考資料7</u></p> <p><u>小規模建物を含めた上位クラス施設周辺の建物について</u></p> <p>1. 概要 小規模建物を含めた上位クラス施設の周辺建物について、建物の種類と位置を網羅的に示した上で、各建物の波及的影響を及ぼすおそれのある範囲を示し、波及的影響の有無を整理した。</p> <p>2. 波及的影響の整理 小規模建物を含めた上位クラス施設周辺の建物の配置図を第1図に示す。対象建物の抽出にあたっては、上位クラス施設との離隔距離が建物高さと同程度以下の建物を上位クラス施設周辺の建物として網羅的に抽出し、各建物位置及び波及的影響を及ぼすおそれのある範囲（建物高さに応じた倒壊範囲）を示した。 なお、本文「6. 下位クラス施設の検討結果」において波及的影響を及ぼすおそれのある下位クラス施設として抽出済の建物については、工認計算書において損傷、転倒及び落下しないことを確認することから建物位置のみを示す。 小規模建物を含めた上位クラス施設の周辺建物の波及的影響有無の整理結果を第1表に示す。 上位クラス施設に波及的影響を及ぼすおそれのある範囲に位置する小規模建物等について、詳細設計段階において、上位クラス施設の要求機能及び下位クラス施設の構造諸元等を踏まえ、代表建物を選定した影響評価や撤去等の対策を行う方針とする。 小規模建物等の諸元を第2表に示す。</p>	<p>・記載の相違 【柏崎6/7, 女川2】 島根2号炉では、小規模建物を含めた上位クラス施設周辺の建物について記載</p>

柏崎刈羽原子力発電所 6 / 7号炉 (2017. 12. 20 版)

女川原子力発電所 2号炉 (2020. 2. 7 版)

島根原子力発電所 2号炉

備考



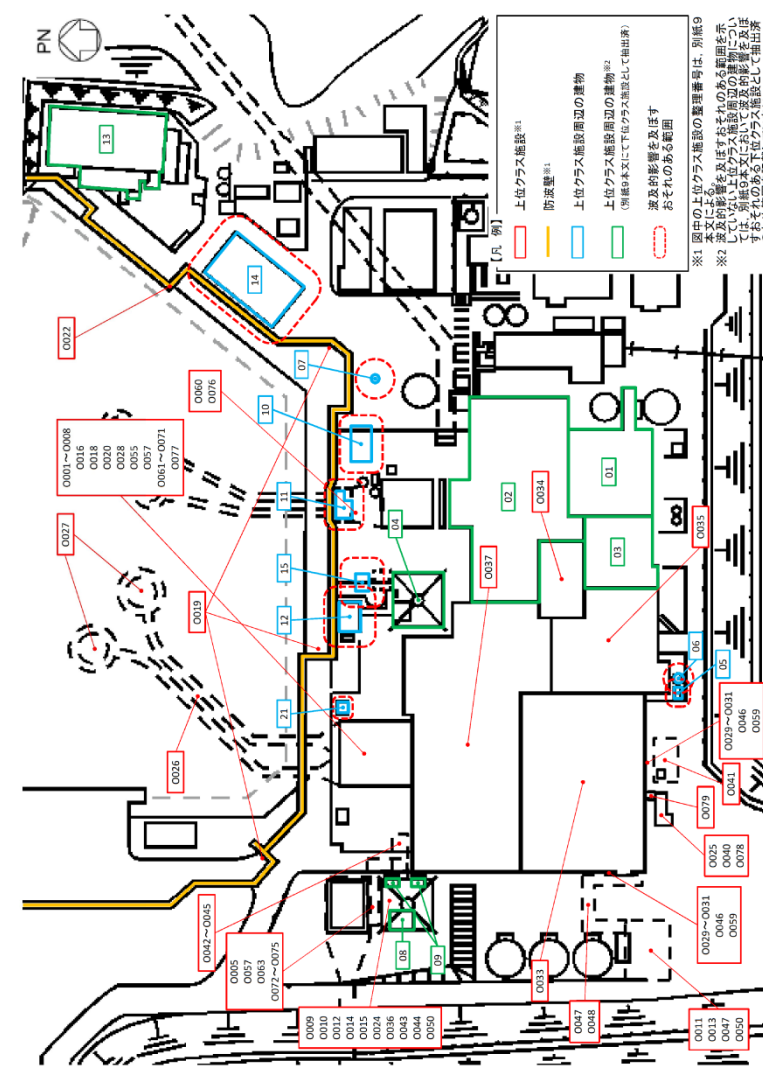
第1図(1) 上位クラス施設及び上位クラス施設周辺建物 配置図 (発電所全体)

柏崎刈羽原子力発電所 6 / 7号炉 (2017. 12. 20 版)

女川原子力発電所 2号炉 (2020. 2. 7 版)

島根原子力発電所 2号炉

備考



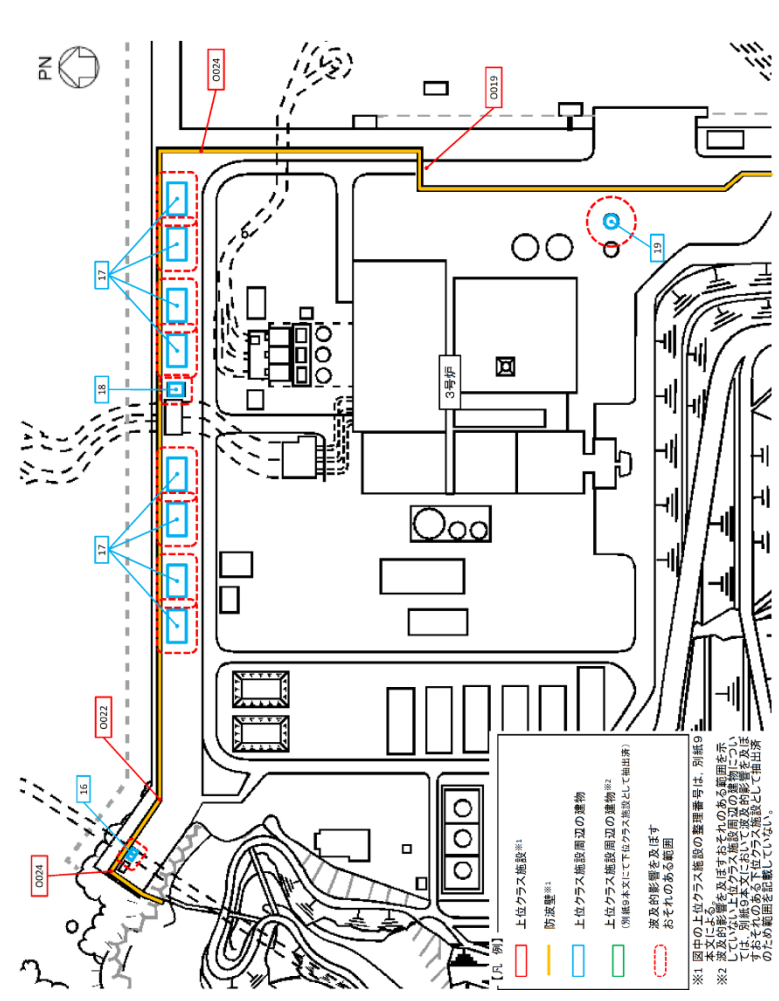
第1図(2) 上位クラス施設及び上位クラス施設周辺建物 配置図(1, 2号炉周辺)

柏崎刈羽原子力発電所 6 / 7号炉 (2017. 12. 20 版)

女川原子力発電所 2号炉 (2020. 2. 7 版)

島根原子力発電所 2号炉

備考



第1図 (3) 上位クラス施設及び上位クラス施設周辺建物 配置図 (3号炉周辺)

柏崎刈羽原子力発電所 6 / 7号炉 (2017.12.20版)	女川原子力発電所 2号炉 (2020.2.7版)	島根原子力発電所 2号炉	備考																																																																																					
		<p>第1表 小規模建物を含めた上位クラス施設の周辺建物による波及的影響の整理結果 (1/3)</p>																																																																																						
		<table border="1"> <thead> <tr> <th rowspan="2">上位クラス施設</th> <th colspan="3">上位クラス施設周辺の建物</th> <th rowspan="2">下位クラス施設としての抽出</th> <th rowspan="2">備考</th> </tr> <tr> <th>整理番号</th> <th>建物名称</th> <th>構造種別</th> </tr> </thead> <tbody> <tr> <td rowspan="4">(0034) 制御室建物</td> <td>01</td> <td>1号炉原子炉建物</td> <td>RC造</td> <td>有</td> <td>本文「6.下位クラス施設の検討結果」にて抽出済みであり、工認計算書において影響を評価</td> </tr> <tr> <td>02</td> <td>1号炉タービン建物</td> <td>RC造</td> <td>有</td> <td>本文「6.下位クラス施設の検討結果」にて抽出済みであり、工認計算書において影響を評価</td> </tr> <tr> <td>03</td> <td>1号炉廃棄物処理建物</td> <td>RC造</td> <td>有</td> <td>本文「6.下位クラス施設の検討結果」にて抽出済みであり、工認計算書において影響を評価</td> </tr> <tr> <td>04</td> <td>1号炉排気筒</td> <td>S造</td> <td>有</td> <td>本文「6.下位クラス施設の検討結果」にて抽出済みであり、工認計算書において影響を評価</td> </tr> <tr> <td>(0033) 2号炉原子炉建物 (原子炉種含む)</td> <td>04</td> <td>1号炉排気筒</td> <td>S造</td> <td>有</td> <td>本文「6.下位クラス施設の検討結果」にて抽出済みであり、工認計算書において影響を評価</td> </tr> <tr> <td rowspan="2">(0037) 2号炉タービン建物</td> <td>02</td> <td>1号炉タービン建物</td> <td>RC造</td> <td>有</td> <td>本文「6.下位クラス施設の検討結果」にて抽出済みであり、工認計算書において影響を評価</td> </tr> <tr> <td>04</td> <td>1号炉排気筒</td> <td>S造</td> <td>有</td> <td>本文「6.下位クラス施設の検討結果」にて抽出済みであり、工認計算書において影響を評価</td> </tr> <tr> <td rowspan="6">(0035) 2号炉廃棄物処理建物</td> <td>03</td> <td>1号炉廃棄物処理建物</td> <td>RC造</td> <td>有</td> <td>本文「6.下位クラス施設の検討結果」にて抽出済みであり、工認計算書において影響を評価</td> </tr> <tr> <td>04</td> <td>1号炉排気筒</td> <td>S造</td> <td>有</td> <td>本文「6.下位クラス施設の検討結果」にて抽出済みであり、工認計算書において影響を評価</td> </tr> <tr> <td>05</td> <td>プラスチック固化設備建物</td> <td>S造</td> <td>有<sup>注1</sup></td> <td>建物高さが離隔距離を上回るが、プラスチック固化設備建物は軽量のS造で、外壁は鉄骨柱梁材(主要柱寸法 角形鋼管100mm×100mm×4.5mm)及び耐酸アクリル被覆鋼板(鋼板厚さ0.5mm)から構成されており、2号炉廃棄物処理建物(南側外壁厚さ900mmのRC造)に対して十分な重量差及び剛性差がある。また、2号炉廃棄物処理建物内において衝突のおそれのある建物外壁付近には上位クラス設備は設置されていない。</td> </tr> <tr> <td>06</td> <td>固化材タンク</td> <td>鋼板</td> <td>有<sup>注1</sup></td> <td>建物高さが離隔距離を上回るが、固化材タンクのタンク鋼体部は鋼板(厚さ8mm)から構成されており、2号炉廃棄物処理建物(南側外壁厚さ900mmのRC造)に対して十分な剛性差がある。また、2号炉廃棄物処理建物内において衝突のおそれのある建物外壁付近には上位クラス設備は設置されていない。</td> </tr> <tr> <td>(0028) 取水槽 (取水槽内に設置の上位クラス設備を含む)</td> <td>04</td> <td>1号炉排気筒</td> <td>S造</td> <td>有</td> <td>本文「6.下位クラス施設の検討結果」にて抽出済みであり、工認計算書において影響を評価</td> </tr> <tr> <td rowspan="2">(0036) 2号炉排気筒</td> <td>08</td> <td>2号炉排気筒モニタ室</td> <td>RC造</td> <td>有</td> <td>本文「6.下位クラス施設の検討結果」にて抽出済みであり、工認計算書において影響を評価</td> </tr> <tr> <td>09</td> <td>燃料移送ポンプエリア電巻防護対策設備</td> <td>S造</td> <td>有</td> <td>本文「6.下位クラス施設の検討結果」にて抽出済みであり、工認計算書において影響を評価</td> </tr> </tbody> </table>	上位クラス施設	上位クラス施設周辺の建物			下位クラス施設としての抽出	備考	整理番号	建物名称	構造種別	(0034) 制御室建物	01	1号炉原子炉建物	RC造	有	本文「6.下位クラス施設の検討結果」にて抽出済みであり、工認計算書において影響を評価	02	1号炉タービン建物	RC造	有	本文「6.下位クラス施設の検討結果」にて抽出済みであり、工認計算書において影響を評価	03	1号炉廃棄物処理建物	RC造	有	本文「6.下位クラス施設の検討結果」にて抽出済みであり、工認計算書において影響を評価	04	1号炉排気筒	S造	有	本文「6.下位クラス施設の検討結果」にて抽出済みであり、工認計算書において影響を評価	(0033) 2号炉原子炉建物 (原子炉種含む)	04	1号炉排気筒	S造	有	本文「6.下位クラス施設の検討結果」にて抽出済みであり、工認計算書において影響を評価	(0037) 2号炉タービン建物	02	1号炉タービン建物	RC造	有	本文「6.下位クラス施設の検討結果」にて抽出済みであり、工認計算書において影響を評価	04	1号炉排気筒	S造	有	本文「6.下位クラス施設の検討結果」にて抽出済みであり、工認計算書において影響を評価	(0035) 2号炉廃棄物処理建物	03	1号炉廃棄物処理建物	RC造	有	本文「6.下位クラス施設の検討結果」にて抽出済みであり、工認計算書において影響を評価	04	1号炉排気筒	S造	有	本文「6.下位クラス施設の検討結果」にて抽出済みであり、工認計算書において影響を評価	05	プラスチック固化設備建物	S造	有 <sup>注1</sup>	建物高さが離隔距離を上回るが、プラスチック固化設備建物は軽量のS造で、外壁は鉄骨柱梁材(主要柱寸法 角形鋼管100mm×100mm×4.5mm)及び耐酸アクリル被覆鋼板(鋼板厚さ0.5mm)から構成されており、2号炉廃棄物処理建物(南側外壁厚さ900mmのRC造)に対して十分な重量差及び剛性差がある。また、2号炉廃棄物処理建物内において衝突のおそれのある建物外壁付近には上位クラス設備は設置されていない。	06	固化材タンク	鋼板	有 <sup>注1</sup>	建物高さが離隔距離を上回るが、固化材タンクのタンク鋼体部は鋼板(厚さ8mm)から構成されており、2号炉廃棄物処理建物(南側外壁厚さ900mmのRC造)に対して十分な剛性差がある。また、2号炉廃棄物処理建物内において衝突のおそれのある建物外壁付近には上位クラス設備は設置されていない。	(0028) 取水槽 (取水槽内に設置の上位クラス設備を含む)	04	1号炉排気筒	S造	有	本文「6.下位クラス施設の検討結果」にて抽出済みであり、工認計算書において影響を評価	(0036) 2号炉排気筒	08	2号炉排気筒モニタ室	RC造	有	本文「6.下位クラス施設の検討結果」にて抽出済みであり、工認計算書において影響を評価	09	燃料移送ポンプエリア電巻防護対策設備	S造	有	本文「6.下位クラス施設の検討結果」にて抽出済みであり、工認計算書において影響を評価	
上位クラス施設	上位クラス施設周辺の建物			下位クラス施設としての抽出	備考																																																																																			
	整理番号	建物名称	構造種別																																																																																					
(0034) 制御室建物	01	1号炉原子炉建物	RC造	有	本文「6.下位クラス施設の検討結果」にて抽出済みであり、工認計算書において影響を評価																																																																																			
	02	1号炉タービン建物	RC造	有	本文「6.下位クラス施設の検討結果」にて抽出済みであり、工認計算書において影響を評価																																																																																			
	03	1号炉廃棄物処理建物	RC造	有	本文「6.下位クラス施設の検討結果」にて抽出済みであり、工認計算書において影響を評価																																																																																			
	04	1号炉排気筒	S造	有	本文「6.下位クラス施設の検討結果」にて抽出済みであり、工認計算書において影響を評価																																																																																			
(0033) 2号炉原子炉建物 (原子炉種含む)	04	1号炉排気筒	S造	有	本文「6.下位クラス施設の検討結果」にて抽出済みであり、工認計算書において影響を評価																																																																																			
(0037) 2号炉タービン建物	02	1号炉タービン建物	RC造	有	本文「6.下位クラス施設の検討結果」にて抽出済みであり、工認計算書において影響を評価																																																																																			
	04	1号炉排気筒	S造	有	本文「6.下位クラス施設の検討結果」にて抽出済みであり、工認計算書において影響を評価																																																																																			
(0035) 2号炉廃棄物処理建物	03	1号炉廃棄物処理建物	RC造	有	本文「6.下位クラス施設の検討結果」にて抽出済みであり、工認計算書において影響を評価																																																																																			
	04	1号炉排気筒	S造	有	本文「6.下位クラス施設の検討結果」にて抽出済みであり、工認計算書において影響を評価																																																																																			
	05	プラスチック固化設備建物	S造	有 <sup>注1</sup>	建物高さが離隔距離を上回るが、プラスチック固化設備建物は軽量のS造で、外壁は鉄骨柱梁材(主要柱寸法 角形鋼管100mm×100mm×4.5mm)及び耐酸アクリル被覆鋼板(鋼板厚さ0.5mm)から構成されており、2号炉廃棄物処理建物(南側外壁厚さ900mmのRC造)に対して十分な重量差及び剛性差がある。また、2号炉廃棄物処理建物内において衝突のおそれのある建物外壁付近には上位クラス設備は設置されていない。																																																																																			
	06	固化材タンク	鋼板	有 <sup>注1</sup>	建物高さが離隔距離を上回るが、固化材タンクのタンク鋼体部は鋼板(厚さ8mm)から構成されており、2号炉廃棄物処理建物(南側外壁厚さ900mmのRC造)に対して十分な剛性差がある。また、2号炉廃棄物処理建物内において衝突のおそれのある建物外壁付近には上位クラス設備は設置されていない。																																																																																			
	(0028) 取水槽 (取水槽内に設置の上位クラス設備を含む)	04	1号炉排気筒	S造	有	本文「6.下位クラス施設の検討結果」にて抽出済みであり、工認計算書において影響を評価																																																																																		
	(0036) 2号炉排気筒	08	2号炉排気筒モニタ室	RC造	有	本文「6.下位クラス施設の検討結果」にて抽出済みであり、工認計算書において影響を評価																																																																																		
09		燃料移送ポンプエリア電巻防護対策設備	S造	有	本文「6.下位クラス施設の検討結果」にて抽出済みであり、工認計算書において影響を評価																																																																																			

柏崎刈羽原子力発電所 6 / 7号炉 (2017.12.20版)	女川原子力発電所 2号炉 (2020.2.7版)	島根原子力発電所 2号炉	備考																																																			
		<p>第1表 小規模建物を含めた上位クラス施設の周辺建物による波及的影響の整理結果 (2/3)</p>																																																				
		<table border="1"> <thead> <tr> <th rowspan="2">上位クラス施設</th> <th colspan="3">上位クラス施設周辺の建物</th> <th rowspan="2">下位クラス施設としての抽出</th> <th rowspan="2">備考</th> </tr> <tr> <th>整理番号</th> <th>建物名称</th> <th>構造種別</th> </tr> </thead> <tbody> <tr> <td>(0012) A-ディーゼル燃料移送ポンプ (0015) 高圧炉心スプレイスディーゼル燃料移送ポンプ (0043) A-ディーゼル燃料移送系配管 (0044) 高圧炉心スプレイスディーゼル燃料移送系配管</td> <td>09</td> <td>燃料移送ポンプエリア電巻防護対策設備</td> <td>S造</td> <td>有</td> <td>本文「6.下位クラス施設の検討結果」にて抽出済みであり、工設計算書において影響を評価</td> </tr> <tr> <td rowspan="7">(0022) 防波壁 (防波壁通路防波壁を含む)</td> <td>04</td> <td>1号伊排気筒</td> <td>S造</td> <td>有</td> <td>本文「6.下位クラス施設の検討結果」にて抽出済みであり、工設計算書において影響を評価</td> </tr> <tr> <td>11</td> <td>塩素処理室建物</td> <td>RC造</td> <td>有<sup>※1</sup></td> <td>建物高さが離隔距離を上回るが、塩素処理室建物は小規模な平屋建て（北側外壁厚さ150mm）であり、防波壁（厚さ2400mm）に対して十分な重量差及び剛性差がある（壁厚の差は16倍）。</td> </tr> <tr> <td>12</td> <td>北口警備所</td> <td>S造</td> <td>有<sup>※1</sup></td> <td>建物高さが離隔距離を上回るが、北口警備所は軽量のS造で、外壁は鉄骨柱梁材（主要柱寸法 H形鋼 350mm×350mm×12mm×19mm）及び軽量気泡コンクリート板（厚さ125mm）から構成されており、防波壁（厚さ2400mm）に対して十分な重量差及び剛性差がある。</td> </tr> <tr> <td>13</td> <td>サイトバンパ建物 (増築部含む)</td> <td>RC造</td> <td>有</td> <td>本文「6.下位クラス施設の検討結果」にて抽出済みであり、工設計算書において影響を評価</td> </tr> <tr> <td>14</td> <td>管理事務所4号館</td> <td>S造</td> <td>有<sup>※1</sup></td> <td>建物高さが離隔距離を上回るが、管理事務所4号館は軽量のS造で、外壁は鉄骨柱梁材（主要柱寸法 角形鋼管 350mm×350mm×12mm（1階）、角形鋼管 350mm×350mm×9mm（2階））及び木質系繊維混入セメントけい酸カルシウム板（厚さ16mm）から構成されており、防波壁（厚さ2400mm）に対して十分な重量差及び剛性差がある。</td> </tr> <tr> <td>16</td> <td>2号伊放水路モニタ室</td> <td>RC造</td> <td>有<sup>※1</sup></td> <td>建物高さが離隔距離を上回るが、2号伊放水路モニタ室は小規模な平屋建て（北側外壁厚さ200mm）であり、防波壁（建物高さ範囲の厚さ約2800～3900mm）に対して十分な重量差及び剛性差がある（壁厚の差は約14～19.5倍）。</td> </tr> <tr> <td>17</td> <td>除じん機塗装ハウス</td> <td>S造 (鋼構造のテントハウス)</td> <td>有<sup>※1</sup></td> <td>建物高さが離隔距離を上回るが、除じん機塗装ハウスは軽量のS造（鋼構造のテントハウス）で、トラス構造のフレーム（主要部材寸法 鋼管 60.5φ×2.3mm）及びポリ塩化ビニル被覆ポリエステル繊維布から構成されており、防波壁（建物高さ範囲の厚さ約2000～3900mm）に対して十分な重量差及び剛性差がある。</td> </tr> </tbody> </table>	上位クラス施設	上位クラス施設周辺の建物			下位クラス施設としての抽出	備考	整理番号	建物名称	構造種別	(0012) A-ディーゼル燃料移送ポンプ (0015) 高圧炉心スプレイスディーゼル燃料移送ポンプ (0043) A-ディーゼル燃料移送系配管 (0044) 高圧炉心スプレイスディーゼル燃料移送系配管	09	燃料移送ポンプエリア電巻防護対策設備	S造	有	本文「6.下位クラス施設の検討結果」にて抽出済みであり、工設計算書において影響を評価	(0022) 防波壁 (防波壁通路防波壁を含む)	04	1号伊排気筒	S造	有	本文「6.下位クラス施設の検討結果」にて抽出済みであり、工設計算書において影響を評価	11	塩素処理室建物	RC造	有 <sup>※1</sup>	建物高さが離隔距離を上回るが、塩素処理室建物は小規模な平屋建て（北側外壁厚さ150mm）であり、防波壁（厚さ2400mm）に対して十分な重量差及び剛性差がある（壁厚の差は16倍）。	12	北口警備所	S造	有 <sup>※1</sup>	建物高さが離隔距離を上回るが、北口警備所は軽量のS造で、外壁は鉄骨柱梁材（主要柱寸法 H形鋼 350mm×350mm×12mm×19mm）及び軽量気泡コンクリート板（厚さ125mm）から構成されており、防波壁（厚さ2400mm）に対して十分な重量差及び剛性差がある。	13	サイトバンパ建物 (増築部含む)	RC造	有	本文「6.下位クラス施設の検討結果」にて抽出済みであり、工設計算書において影響を評価	14	管理事務所4号館	S造	有 <sup>※1</sup>	建物高さが離隔距離を上回るが、管理事務所4号館は軽量のS造で、外壁は鉄骨柱梁材（主要柱寸法 角形鋼管 350mm×350mm×12mm（1階）、角形鋼管 350mm×350mm×9mm（2階））及び木質系繊維混入セメントけい酸カルシウム板（厚さ16mm）から構成されており、防波壁（厚さ2400mm）に対して十分な重量差及び剛性差がある。	16	2号伊放水路モニタ室	RC造	有 <sup>※1</sup>	建物高さが離隔距離を上回るが、2号伊放水路モニタ室は小規模な平屋建て（北側外壁厚さ200mm）であり、防波壁（建物高さ範囲の厚さ約2800～3900mm）に対して十分な重量差及び剛性差がある（壁厚の差は約14～19.5倍）。	17	除じん機塗装ハウス	S造 (鋼構造のテントハウス)	有 <sup>※1</sup>	建物高さが離隔距離を上回るが、除じん機塗装ハウスは軽量のS造（鋼構造のテントハウス）で、トラス構造のフレーム（主要部材寸法 鋼管 60.5φ×2.3mm）及びポリ塩化ビニル被覆ポリエステル繊維布から構成されており、防波壁（建物高さ範囲の厚さ約2000～3900mm）に対して十分な重量差及び剛性差がある。	
上位クラス施設	上位クラス施設周辺の建物			下位クラス施設としての抽出	備考																																																	
	整理番号	建物名称	構造種別																																																			
(0012) A-ディーゼル燃料移送ポンプ (0015) 高圧炉心スプレイスディーゼル燃料移送ポンプ (0043) A-ディーゼル燃料移送系配管 (0044) 高圧炉心スプレイスディーゼル燃料移送系配管	09	燃料移送ポンプエリア電巻防護対策設備	S造	有	本文「6.下位クラス施設の検討結果」にて抽出済みであり、工設計算書において影響を評価																																																	
(0022) 防波壁 (防波壁通路防波壁を含む)	04	1号伊排気筒	S造	有	本文「6.下位クラス施設の検討結果」にて抽出済みであり、工設計算書において影響を評価																																																	
	11	塩素処理室建物	RC造	有 <sup>※1</sup>	建物高さが離隔距離を上回るが、塩素処理室建物は小規模な平屋建て（北側外壁厚さ150mm）であり、防波壁（厚さ2400mm）に対して十分な重量差及び剛性差がある（壁厚の差は16倍）。																																																	
	12	北口警備所	S造	有 <sup>※1</sup>	建物高さが離隔距離を上回るが、北口警備所は軽量のS造で、外壁は鉄骨柱梁材（主要柱寸法 H形鋼 350mm×350mm×12mm×19mm）及び軽量気泡コンクリート板（厚さ125mm）から構成されており、防波壁（厚さ2400mm）に対して十分な重量差及び剛性差がある。																																																	
	13	サイトバンパ建物 (増築部含む)	RC造	有	本文「6.下位クラス施設の検討結果」にて抽出済みであり、工設計算書において影響を評価																																																	
	14	管理事務所4号館	S造	有 <sup>※1</sup>	建物高さが離隔距離を上回るが、管理事務所4号館は軽量のS造で、外壁は鉄骨柱梁材（主要柱寸法 角形鋼管 350mm×350mm×12mm（1階）、角形鋼管 350mm×350mm×9mm（2階））及び木質系繊維混入セメントけい酸カルシウム板（厚さ16mm）から構成されており、防波壁（厚さ2400mm）に対して十分な重量差及び剛性差がある。																																																	
	16	2号伊放水路モニタ室	RC造	有 <sup>※1</sup>	建物高さが離隔距離を上回るが、2号伊放水路モニタ室は小規模な平屋建て（北側外壁厚さ200mm）であり、防波壁（建物高さ範囲の厚さ約2800～3900mm）に対して十分な重量差及び剛性差がある（壁厚の差は約14～19.5倍）。																																																	
	17	除じん機塗装ハウス	S造 (鋼構造のテントハウス)	有 <sup>※1</sup>	建物高さが離隔距離を上回るが、除じん機塗装ハウスは軽量のS造（鋼構造のテントハウス）で、トラス構造のフレーム（主要部材寸法 鋼管 60.5φ×2.3mm）及びポリ塩化ビニル被覆ポリエステル繊維布から構成されており、防波壁（建物高さ範囲の厚さ約2000～3900mm）に対して十分な重量差及び剛性差がある。																																																	

柏崎刈羽原子力発電所 6 / 7号炉 (2017.12.20版)	女川原子力発電所 2号炉 (2020.2.7版)	島根原子力発電所 2号炉	備考																					
		<p style="text-align: center;">第1表 小規模建物を含めた上位クラス施設の周辺建物による波及的影響の整理結果 (3/3)</p> <table border="1" data-bbox="1765 346 2493 640"> <thead> <tr> <th rowspan="2">上位クラス施設</th> <th colspan="3">上位クラス施設周辺の建物</th> <th rowspan="2">下位クラス施設としての抽出</th> <th rowspan="2">備考</th> </tr> <tr> <th>整理番号</th> <th>建物名称</th> <th>構造種別</th> </tr> </thead> <tbody> <tr> <td>(0022) 防波壁 (防波壁通路防波壁を含む)</td> <td>18</td> <td>3号炉取水路モニタ室</td> <td>RC造</td> <td>有<sup>※1</sup></td> <td>建物高さが離隔距離を上回るが、3号炉取水路モニタ室は小規模な平屋建て（北面外壁厚さ470mm）であり、防波壁（建物高さ範囲の厚さ約2500～3900mm）に対して十分な重量差及び剛性差がある（壁厚の差は約5.3～8.3倍）。</td> </tr> <tr> <td>(0038) 緊急時対策所 (0058) 緊急時対策所発電機接続プラグ盤</td> <td>20</td> <td>免震重要機室蔵壁</td> <td>RC造</td> <td>有</td> <td>本文「6.下位クラス施設の検討結果」にて抽出済みであり、工認計算書において影響を評価済み。</td> </tr> </tbody> </table> <p>※1 「07 酸素貯蔵タンク」、「10 水素ガストレーラー建物」、「15 変圧器消火水槽」、「19 地上式淡水タンク（A）」について、建物高さに対して上位クラス施設と十分な離隔距離が確保されているため、波及的影響はない。また、「21 2号炉取水コントロール建物」について、建物高さに対して上位クラス施設と十分な離隔距離が確保されるよう改造工事を実施する計画としているため、波及的影響はない。</p> <p>※2 「11 塩素処理室建物」について、波及的影響を及ぼすおそれのある範囲に上位クラス施設である「0060 1号炉取水槽流路縮小工」及び「0076 1号炉取水槽北側壁」が設置されているが、これらの上位クラス施設は地下構造物であり、建物が転倒しても衝突しないため、波及的影響はない。</p> <p>注1：上位クラス施設に波及的影響を及ぼすおそれのある範囲に位置する小規模建物等について、詳細設計段階において、上位クラス施設の要求機能及び下位クラス施設の構造諸元等を踏まえ、代表建物を選定した影響評価や撤去等の対策を行う。（小規模建物等の諸元を第2表に示す。）</p>	上位クラス施設	上位クラス施設周辺の建物			下位クラス施設としての抽出	備考	整理番号	建物名称	構造種別	(0022) 防波壁 (防波壁通路防波壁を含む)	18	3号炉取水路モニタ室	RC造	有 <sup>※1</sup>	建物高さが離隔距離を上回るが、3号炉取水路モニタ室は小規模な平屋建て（北面外壁厚さ470mm）であり、防波壁（建物高さ範囲の厚さ約2500～3900mm）に対して十分な重量差及び剛性差がある（壁厚の差は約5.3～8.3倍）。	(0038) 緊急時対策所 (0058) 緊急時対策所発電機接続プラグ盤	20	免震重要機室蔵壁	RC造	有	本文「6.下位クラス施設の検討結果」にて抽出済みであり、工認計算書において影響を評価済み。	
上位クラス施設	上位クラス施設周辺の建物			下位クラス施設としての抽出	備考																			
	整理番号	建物名称	構造種別																					
(0022) 防波壁 (防波壁通路防波壁を含む)	18	3号炉取水路モニタ室	RC造	有 <sup>※1</sup>	建物高さが離隔距離を上回るが、3号炉取水路モニタ室は小規模な平屋建て（北面外壁厚さ470mm）であり、防波壁（建物高さ範囲の厚さ約2500～3900mm）に対して十分な重量差及び剛性差がある（壁厚の差は約5.3～8.3倍）。																			
(0038) 緊急時対策所 (0058) 緊急時対策所発電機接続プラグ盤	20	免震重要機室蔵壁	RC造	有	本文「6.下位クラス施設の検討結果」にて抽出済みであり、工認計算書において影響を評価済み。																			

第2表 上位クラス施設に波及的影響を及ぼすおそれのある小規模建築物等の諸元

上位クラス施設に波及的影響を及ぼすおそれのある小規模建築物等									
名称	整理番号	建物名称	構造種別	主要構造部材等	階数	建築面積 (㎡)	重量 (kN)		
(0035) 2号炉廃棄物 処理建物	05	プラスチック 固化設備建物	S造	主要構造部材(柱): 角形鋼管 100mm×100mm×4.5mm 外装材: 断熱アクリル被覆鋼板 (厚さ 0.5mm)	平屋建	約 24	約 330 (約 34tF)		
		06	固化材タンク	鋼板	鋼体部: 鋼板 (厚さ 8mm)	—	—	約 290 (約 30tF)	
(0022) 貯蔵罐	11	塩素処理室建物	RC造	外壁厚(北側): 150mm	平屋建	約 99	約 4,600 (約 470tF)		
		12	北口警備所	S造	主要構造部材(柱): H形鋼管 350mm×350mm×12mm×19mm 外装材: 断熱気泡コンクリート板 (厚さ 125mm)	地上2階建	約 169	約 4,200 (約 430tF)	
	14	管理事務所 4号部	S造	主要構造部材(柱): 角形鋼管 350mm×350mm×12mm (1階) 角形鋼管 350mm×350mm×9mm (2階) 外装材: 本壁系繊維強化セメントトイ繊維ガラスウレタン板 (厚さ 16mm)	地上2階建	約 1,119	約 14,400 (約 1,470tF)		
		16	2号炉放水路 モニタ室	RC造	外壁厚(北側): 200mm	平屋建	約 62	約 2,300 (約 230tF)	
	17	除じん機塗装 ハウス	S造 (鋼構造のアン トハウス)	主要構造部材: トラス構造フレーム (鋼管 60.5φ×2.3mm) 外装材: ポリ塩化ビニル被覆ポリエステル繊維布	平屋建	約 260	約 90 (約 9tF)		
		18	3号炉放水路 モニタ室	RC造	外壁厚(北側): 470mm	平屋建	約 88	約 5,500 (約 560tF)	

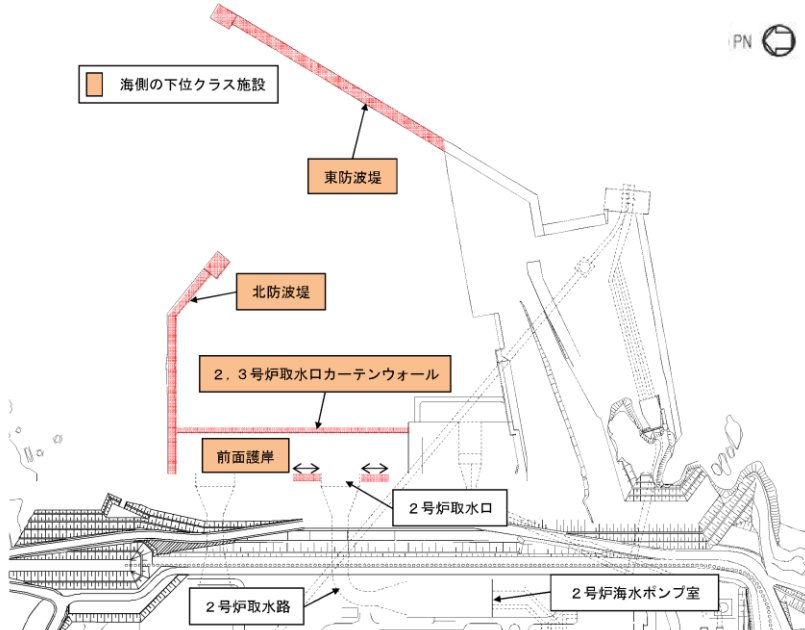
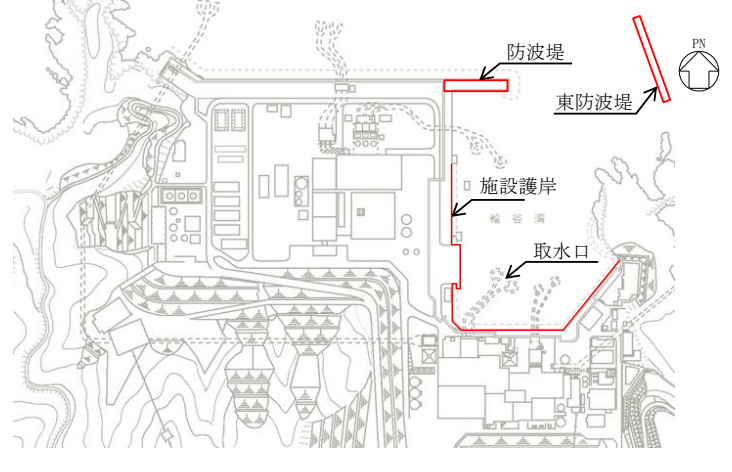


柏崎刈羽原子力発電所 6 / 7号炉 (2017. 12. 20 版)	女川原子力発電所 2号炉 (2020. 2. 7 版)	島根原子力発電所 2号炉	備考
		<p style="text-align: right;">参考資料 8</p> <p style="text-align: center;"><u>1号炉取水槽流路縮小工について</u></p> <p>上位クラス施設である1号炉取水槽流路縮小工及びその間接支持構造物である1号炉取水槽北側壁の範囲を第1図に示す。</p> <p>下位クラス施設による上位クラス施設への波及的影響として、具体的な事象としては、下位クラス施設の損傷及び落下に伴う上位クラス施設への衝突が考えられる。</p> <p style="text-align: center;">縦断面図 (1号炉取水槽)</p> <p style="text-align: center;">正面図 (1号炉取水槽流路縮小工 拡大イメージ図)</p> <p style="text-align: center;">断面図 (1号炉取水槽流路縮小工 拡大イメージ図)</p> <p style="text-align: center;">第1図 1号炉取水槽流路縮小工等の範囲</p>	<p>・記載の相違 【柏崎 6/7, 女川 2】 島根 1号炉取水槽流路縮小工の構造を記載</p>



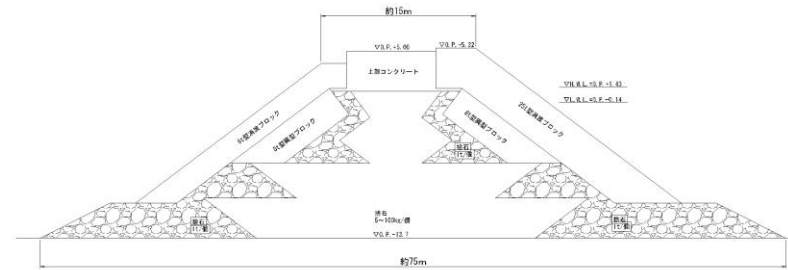
柏崎刈羽原子力発電所 6 / 7号炉 (2017.12.20版)	女川原子力発電所 2号炉 (2020.2.7版)	島根原子力発電所 2号炉	備考
	<p style="text-align: right;"><u>添付資料6</u></p> <p style="text-align: center;">原子炉補機冷却海水系通水機能への下位クラス施設の波及的影響の検討について</p> <p>1. 評価方針 原子炉補機冷却海水系の通水機能が周辺の下位クラス施設の波及的影響によって損なわれることがないことについて、下位クラス施設の特徴や耐震性を考慮して検討を実施する。 なお、通水機能への波及的影響については、地震力による下位クラス施設の崩壊や変形等により、通水断面を閉塞するような事象を想定する。</p> <p>2. 評価対象施設 <u>原子炉補機冷却海水</u>を通水する屋外重要土木構造物（取水口、<u>取水路</u>、<u>海水ポンプ室</u>、<u>原子炉機器冷却海水配管ダクト</u>）並びに海水ポンプ及び配管については、基準地震動 <math>S_s</math> による耐震性を確認していることから、取水口よりも<u>海側</u>の施設について、通水機能に影響を及ぼす可能性のある施設を抽出する。 通水機能に影響を及ぼす可能性のある下位クラス施設の抽出及び評価フローを添付6-1図に示す。</p>	<p style="text-align: right;"><u>参考資料9</u></p> <p style="text-align: center;">原子炉補機海水系等の通水機能への下位クラス施設の波及的影響の検討について</p> <p>1. 評価方針 原子炉補機海水系等の通水機能が周辺の下位クラス施設の波及的影響によって損なわれることがないことについて、下位クラス施設の特徴や耐震性を考慮して検討を実施する。 なお、通水機能への波及的影響については、地震力による下位クラス施設の崩壊や変形等により、通水断面を閉塞するような事象を想定する。</p> <p>2. 評価対象施設 海水を通水する屋外重要土木構造物（取水口、<u>取水管</u>、<u>取水槽</u>）並びに海水ポンプ及び配管については、基準地震動 <math>S_s</math> による耐震性を確認していることから、取水口<u>周辺</u>の施設について通水機能に影響を及ぼす可能性のある施設を抽出する。  通水機能に影響を及ぼす可能性のある下位クラス施設の抽出及び評価フローを第1図に示す。</p>	<p>・対象施設の相違 <b>【女川2】</b> 島根2号炉における海水を通水する屋外重要土木構造物を抽出している</p>

柏崎刈羽原子力発電所 6 / 7号炉 (2017.12.20版)	女川原子力発電所 2号炉 (2020.2.7版)	島根原子力発電所 2号炉	備考
	<p>添付 6-1 図 通水機能に影響を及ぼす可能性のある下位クラス施設の抽出及び評価フロー</p> <p>海側の下位クラス施設の配置図を添付 6-2 図に、評価対象施設のスクリーニング結果を添付 6-1 表に示す。</p> <p>このうち、東防波堤及び北防波堤については、標準断面図を添付 6-3 図及び添付 6-4 図にそれぞれ示すとおり、重量物から構成されており、取水口からの離隔も十分あることから、地震等により崩壊しても通水断面の閉塞は生じない。</p> <p>カーテンウォールについては、取水口との位置関係を添付 6-5 図に、構造図を添付 6-6 図に示すとおり、土圧の影響がなく地震力の影響を受けにくい構造であり、かつ取水口と十分な離隔を有すること、カーテンウォールの構成部材 (PC 版、鋼材等) は重量物であることから、カーテンウォールの部材損壊による通水断面の閉塞は生じない。</p> <p>取水口周辺の前面護岸はタイロッド式矢板護岸であるが、取水口の側面 (護岸背面) は地盤改良 (高圧噴射攪拌工法及び置換工) している。前面護岸の平面図を添付 6-7 図に、前面護岸の断面図を添付 6-8 図、添付 6-9 図及び添付 6-10 図に示す。</p> <p>護岸の崩壊による通水断面の閉塞の可能性について、地盤改良体と土砂部について、それぞれ検討する。まず、地盤改良体につ</p>	<p>第 1 図 通水機能に影響を及ぼす可能性のある下位クラス施設の抽出及び評価フロー</p> <p>取水口周辺の下位クラス施設配置図を第 2 図に、評価対象施設のスクリーニング結果を第 1 表に示す。</p> <p>防波堤及び施設護岸は、構造概要を第 3 ~ 5 図に示すとおり、重量物から構成されており、取水口からの離隔も十分にある。なお、基礎捨石及び捨石は比較的軽量 (50kg ~ 500kg 程度) であるが、被覆ブロック等の下層に敷かれていること、港湾内に沈んだ場合においても海底面から取水口呑口下端まで 5.5m の高さがあることを考えると、津波により滑動、転動し、取水口に到達することはない。取水口呑口概要図を第 6 図に示す。</p>	<p>備考</p> <ul style="list-style-type: none"> <li>・対象施設の相違【女川 2】 島根 2 号炉では取水口周辺の施設を抽出している</li> <li>・対象施設の相違【女川 2】 島根 2 号炉では基礎捨石、捨石が通水性能に与える影響を説明</li> </ul>

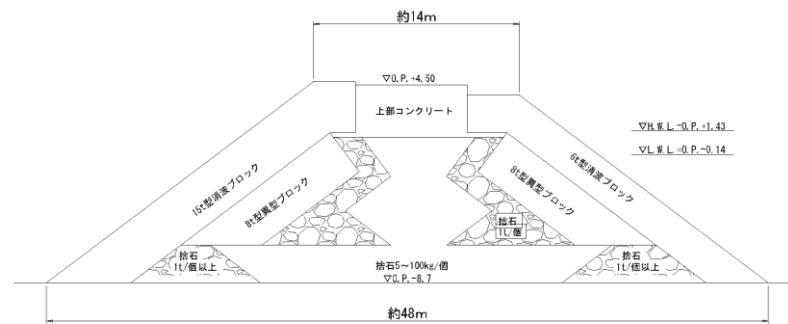
柏崎刈羽原子力発電所 6 / 7号炉 (2017.12.20版)	女川原子力発電所 2号炉 (2020.2.7版)	島根原子力発電所 2号炉	備考
	<p>いては、<u>基準地震動 <math>S_s</math> に対する安定性評価により、地震時の安定性を確認する。</u></p> <p><u>土砂部については、添付 6-8 図に示すとおり、取水口側面土砂部①と取水口側面土砂部②の 2 か所に未固結の土砂部が存在する。このうち、取水口側面土砂部②については、重量の大きな捨て石が主体であり、崩壊したとしても、取水口までは土砂の高さ以上の水平離隔距離があるため、取水口まで土砂は到達せず、通水断面の閉塞は生じない。</u></p> <p><u>取水口側面土砂部①については、土砂が鋼矢板の隙間から流出し取水口前面に堆積（約 284m<sup>3</sup>）すると仮定した場合、朔望平均干潮位（L.W.L.）0.P. -0.14m に対して、堆積した土砂の天端は 0.P. -2.19m となり、添付 6-11 図に示すとおり通水断面は確保できる。</u></p>  <p>添付 6-2 図 海側の下位クラス施設配置図</p>	 <p>第 2 図 防波堤及び施設護岸の配置</p>	<p>・対象施設の相違 【女川 2】 島根 2 号炉では取水口周辺の施設として防波堤、東防波堤及び護岸を抽出している</p>

添付6-1表 評価対象施設のスクリーニング結果

施設	施設の特徴及び配置の観点からの評価	対象
東防波堤, 北防波堤	・構成部材が重量物であり, かつ取水口とは十分な離隔を有する。	×
2, 3号炉取水口カーテンウォール	・構成部材が重量物であり, かつ取水口とは十分な離隔を有する。	×
前面護岸	・取水口の側面の土砂は, 流出しても通水断面は閉塞しない。 ・地盤改良体は, 基準地震動Ssに対する安定性評価により, 地震時の安定性を確認する。	○



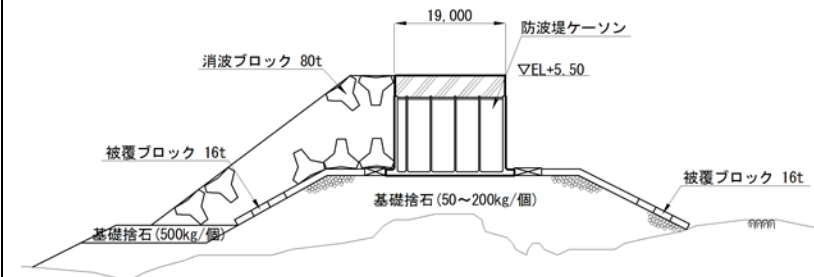
添付6-3図 東防波堤標準断面図



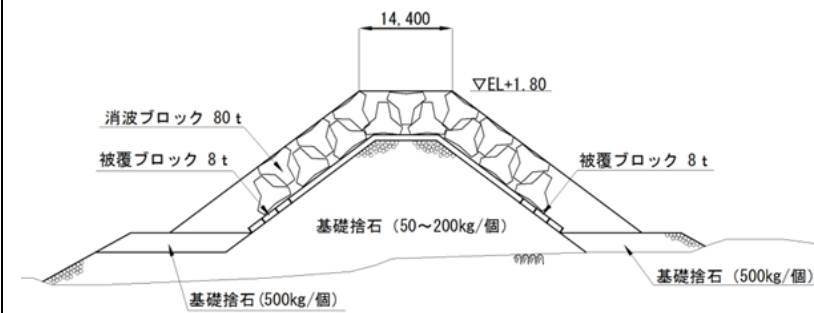
添付6-4図 北防波堤標準断面図

第1表 評価対象施設のスクリーニング結果

下位クラス施設	施設の特徴及び配置の観点からの評価	対象
防波堤, 東防波堤 (防波堤ケーソン, 消波ブロック, 被覆ブロック, 基礎捨石) 施設護岸 (消波ブロック, 被覆石, 捨石)	・構成部材が重量物であり, かつ取水口とは十分な離隔を有する。 ・基礎捨石, 捨石は比較的軽量であるが, 被覆ブロック等の下層に敷かれていること, 港湾内に沈んだ場合においても海底面から取水口呑口下端まで5.5mの高さがあることを考えると, 津波により滑動, 転動し, 取水口に到達することはない。	×



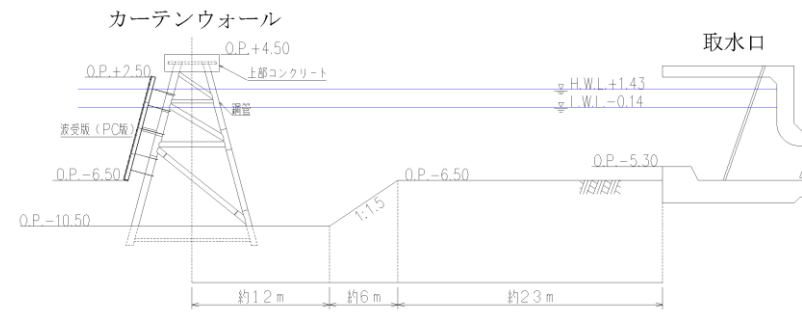
第3図 防波堤の構造概要



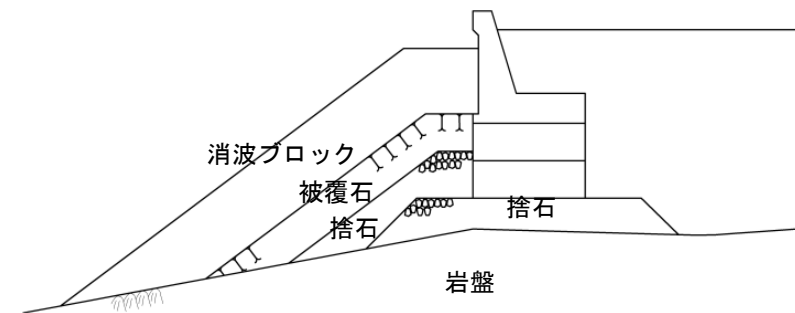
第4図 東防波堤の構造概要

・対象施設の相違  
【女川2】  
島根2号炉では取水口周辺の施設である防波堤, 東防波堤及び護岸のスクリーニング結果を示している

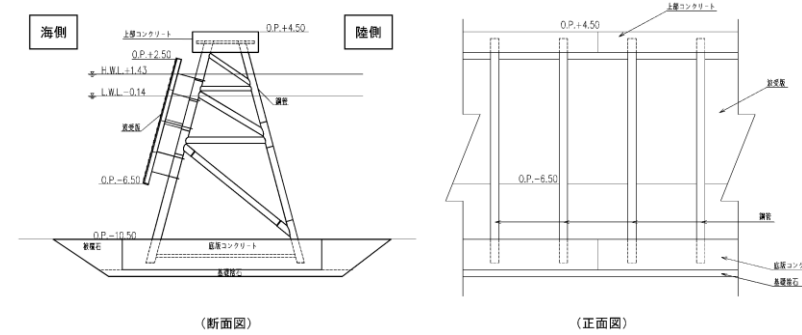
・対象施設の相違  
【女川2】  
島根2号炉では取水口周辺の施設として防波堤, 東防波堤及び護岸を抽出している



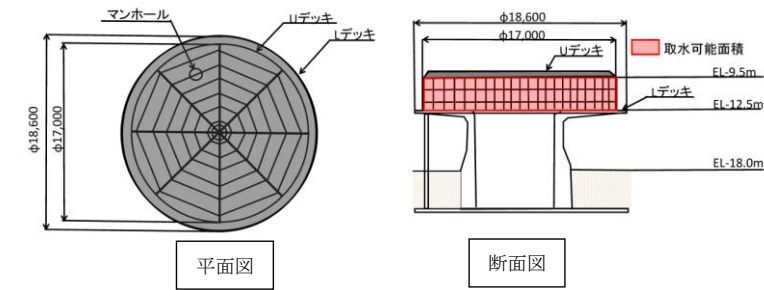
添付6-5図 カートンウォールと取水口の位置関係図(縦断面図)



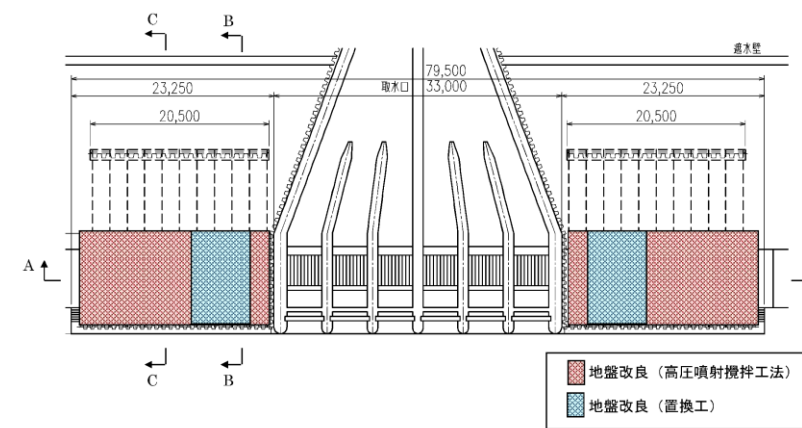
第5図 施設護岸の構造概要



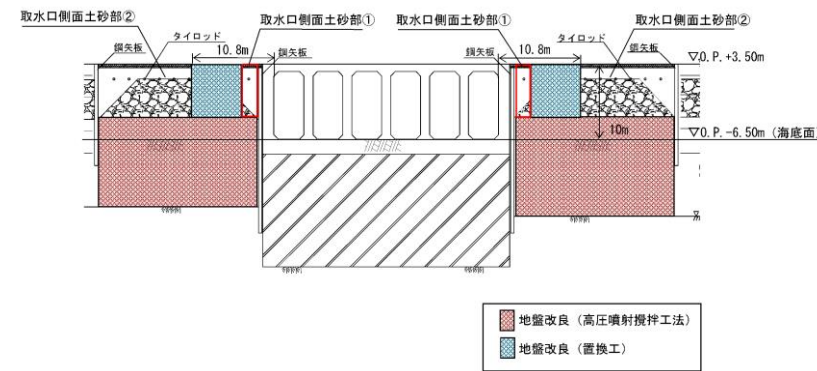
添付6-6図 カートンウォール構造図



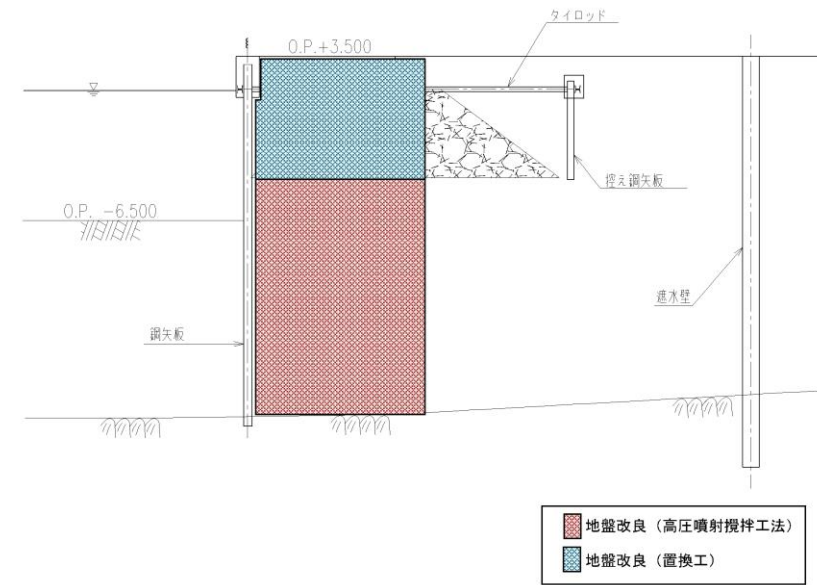
第6図 取水口呑口概要図



添付6-7図 前面護岸の平面図

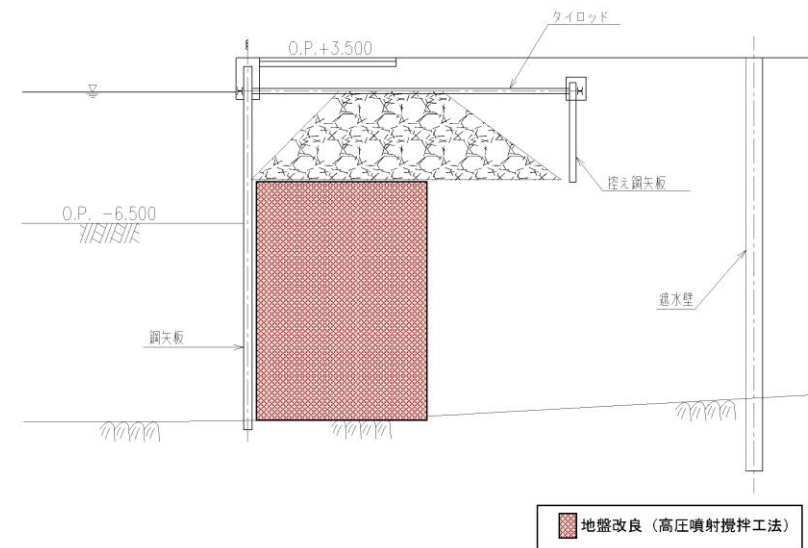


添付6-8図 前面護岸の断面図 (A-A断面)

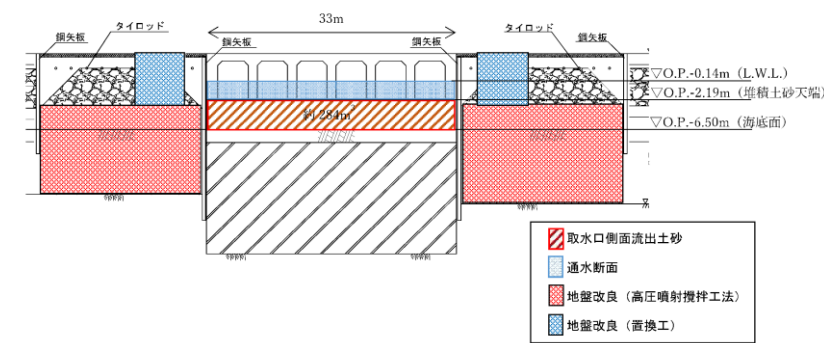


添付6-9図 前面護岸の断面図 (B-B断面)





添付6-10図 前面護岸の断面図 (C-C断面)



添付6-11図 取水口側面土砂堆積図

柏崎刈羽原子力発電所 6 / 7号炉 (2017. 12. 20 版)	女川原子力発電所 2号炉 (2020. 2. 7 版)	島根原子力発電所 2号炉	備考																		
	<p style="text-align: right;">添付資料7</p> <p><u>防潮堤・防潮壁</u>への下位クラス施設の波及的影響の検討について</p> <p>1. 評価方針  <u>防潮堤及び防潮壁</u>へ波及的影響を及ぼすおそれのある下位クラス施設のうち、6.4項にて、損傷等による影響なし（スクリーニング）とした施設について、設置状況及び<u>建屋外</u>上位クラスである<u>防潮堤・防潮壁</u>との離隔の確認を行う。</p> <p>2. 評価対象施設            評価対象となる下位クラス施設を添付7-1表に示す。</p> <p style="text-align: center;"><u>添付7-1表 評価対象下位クラス施設</u></p> <table border="1" data-bbox="961 848 1724 1081"> <thead> <tr> <th>建屋外上位クラス</th> <th>波及的影響を及ぼすおそれのある下位クラス施設</th> <th>下位クラス施設構造形式</th> </tr> </thead> <tbody> <tr> <td>防潮堤</td> <td>1号炉取水路</td> <td>岩盤トンネル (鉄筋コンクリート造)</td> </tr> <tr> <td>防潮堤 防潮壁（2号炉放水立坑）</td> <td>2号炉放水路</td> <td>岩盤トンネル (鉄筋コンクリート造)</td> </tr> <tr> <td>防潮堤 防潮壁（3号炉放水立坑）</td> <td>3号炉放水路</td> <td>岩盤トンネル (鉄筋コンクリート造)</td> </tr> </tbody> </table> <p>3. <u>防潮堤及び防潮壁</u>と下位クラス施設の離隔について            トンネル標準示方書（山岳工法編）・同解説（平成8年，土木学会）によると，添付7-2表のとおり道路トンネルの地山分類に応じた，掘削時の応力解放に伴う緩み高さが示されている。岩盤トンネルである<u>1号炉取水路</u>，<u>2・3号炉放水路</u>は，山岳工法（NATM）により施工されていることから，上記トンネル標準示方書（山岳工法編）・同解説の地山分類を適用し，<u>女川原子力発電所</u>における岩盤分類（添付7-3表，添付7-4表）に照らし合わせると，<u>C<sub>1</sub>級岩盤</u>が地山分類「B」，<u>C<sub>2</sub>級岩盤</u>が地山分類「C」に該当する。</p> <p>添付7-2表によると，地山分類「B」では，緩み高さが1.5～3.0m，地山分類「C」では，緩み高さが2.0～4.0mである。下位クラス施設の損傷により掘削時の応力解放と同様の事象が想定されるが，上記緩み高さ分の離隔を確保されている場合は，上方に設置されている<u>防潮堤・防潮壁</u>への波及的影響を及ぼすおそれはない。</p>	建屋外上位クラス	波及的影響を及ぼすおそれのある下位クラス施設	下位クラス施設構造形式	防潮堤	1号炉取水路	岩盤トンネル (鉄筋コンクリート造)	防潮堤 防潮壁（2号炉放水立坑）	2号炉放水路	岩盤トンネル (鉄筋コンクリート造)	防潮堤 防潮壁（3号炉放水立坑）	3号炉放水路	岩盤トンネル (鉄筋コンクリート造)	<p style="text-align: right;">参考資料10</p> <p><u>防波壁</u>への下位クラス施設の波及的影響の検討について</p> <p>1. 評価方針  <u>防波壁</u>へ波及的影響を及ぼすおそれのある下位クラス施設のうち、6.4項にて、損傷等による影響なし（スクリーニング）とした施設について、設置状況及び<u>屋外</u>上位クラスである<u>防波壁</u>との離隔の確認を行う。</p> <p>2. 評価対象施設            評価対象となる下位クラス施設を第1表に示す。</p> <p style="text-align: center;"><u>第1表 評価対象下位クラス施設</u></p> <table border="1" data-bbox="1771 842 2504 968"> <thead> <tr> <th>屋外上位クラス施設</th> <th>波及的影響を及ぼすおそれのある下位クラス施設</th> <th>下位クラス施設構造形式</th> </tr> </thead> <tbody> <tr> <td>防波壁</td> <td>3号炉取水路</td> <td>岩盤トンネル (鉄筋コンクリート造)</td> </tr> </tbody> </table> <p>3. <u>防波壁</u>と下位クラス施設の離隔について            トンネル標準示方書（山岳工法編）・同解説（平成8年，土木学会）によると，第2表のとおり道路トンネルの地山分類に応じた，掘削時の応力解放に伴う緩み高さが示されている。岩盤トンネルである<u>3号炉取水路</u>は山岳工法（NATM）により施工されていることから，上記トンネル標準示方書（山岳工法編）・同解説の地山分類を適用し，<u>島根原子力発電所</u>における岩盤分類（第3表）に照らし合わせると，<u>C<sub>1</sub>～C<sub>4</sub>級岩盤</u>が地山分類「B」，<u>C<sub>5</sub>～C<sub>7</sub>級岩盤</u>が地山分類「C」に該当する。</p> <p>第2表によると，地山分類「B」では緩み高さが1.5～3.0m，地山分類「C」では，緩み高さが2.0～4.0mである。下位クラス施設の損傷により掘削時の応力解放と同様の事象が想定されるが，上記緩み高さ分の離隔を確保されている場合は，上方に設置されている<u>防波壁</u>への波及的影響を及ぼすおそれはない。</p>	屋外上位クラス施設	波及的影響を及ぼすおそれのある下位クラス施設	下位クラス施設構造形式	防波壁	3号炉取水路	岩盤トンネル (鉄筋コンクリート造)	<p>・対象施設の相違  <b>【女川2】</b>            島根2号炉では防波壁について説明</p> <p>・対象施設の相違  <b>【女川2】</b>            島根2号炉では評価対象下位クラス施設として3号炉取水路を抽出している</p> <p>・地山分類及び岩盤分類の相違  <b>【女川2】</b>            島根2号炉における岩盤分類により，3号炉取水路の地山分類を選定している</p>
建屋外上位クラス	波及的影響を及ぼすおそれのある下位クラス施設	下位クラス施設構造形式																			
防潮堤	1号炉取水路	岩盤トンネル (鉄筋コンクリート造)																			
防潮堤 防潮壁（2号炉放水立坑）	2号炉放水路	岩盤トンネル (鉄筋コンクリート造)																			
防潮堤 防潮壁（3号炉放水立坑）	3号炉放水路	岩盤トンネル (鉄筋コンクリート造)																			
屋外上位クラス施設	波及的影響を及ぼすおそれのある下位クラス施設	下位クラス施設構造形式																			
防波壁	3号炉取水路	岩盤トンネル (鉄筋コンクリート造)																			

柏崎刈羽原子力発電所 6 / 7号炉 (2017.12.20版)	女川原子力発電所 2号炉 (2020.2.7版)	島根原子力発電所 2号炉	備考
	<p>添付7-1表で示した下位クラス施設は、<math>C_H</math>級及び<math>C_M</math>級岩盤に設置されていることから、<u>防潮堤及び防潮壁</u>の離隔については、上記緩み高さを包絡して、4.0m以上であることを確認する。</p>	<p>第1表で示した下位クラス施設は <math>C_H</math> 級及び <math>C_M</math> 級岩盤に設置されていることから、<u>防波壁</u>の離隔については、上記緩み高さを包絡して、4.0m以上であることを確認する。</p>	



添付7-3表 女川原子力発電所の岩盤分類 (ボーリングコアの岩級区分)

■ コアの風化度区分基準		■ コアの岩級区分基準	
区分	特徴	コアの風化度区分	
1	新鮮	1	2
2	かなり新鮮	3	4
3	中程度風化	5	
4	かなり風化		
5	強風化粘土状		
■ コア形状区分基準		■ コアの形状区分	
区分	特徴	A	B'
A	長柱状 20cm以上のコア	C <sub>H</sub> '	C <sub>W</sub> '
B	短柱状 5~20cmのコア	C <sub>H</sub> '	C <sub>L</sub> '
C	岩片状 3~5cmのコア	C <sub>W</sub> '	D'
D	細片状 3cm以下のコア	C <sub>W</sub> '	C <sub>L</sub> '
E	土砂状、粘土状	-	D'

添付7-4表 女川原子力発電所の岩盤分類 (試掘坑内の岩級区分)

	砂岩 及び ひん岩	頁 岩
B'級	<ul style="list-style-type: none"> <li>全体的に新鮮で、緑灰色～黄灰色を呈する。</li> <li>割れ目間隔20cm程度以上である。</li> <li>ハンマーの強打で割れ、澄んだ金属音を発する。</li> </ul>	<ul style="list-style-type: none"> <li>全体的に新鮮で、黒～暗灰色を呈する。</li> <li>割れ目間隔20cm程度以上である。</li> <li>ハンマーの強打で割れ、澄んだ金属音を発する。</li> </ul>
C <sub>H</sub> '級	<ul style="list-style-type: none"> <li>全体的にわずかに風化をうけ、緑灰～黄褐色を呈する。</li> <li>岩芯が新鮮な黄灰色部を含む。長石類が黄褐色に風化汚染されている。</li> <li>割れ目間隔は、主として5~20cm程度である。</li> <li>ハンマーの強打で割れ、やや濁った金属音を発する。</li> </ul>	<ul style="list-style-type: none"> <li>割れ目沿いにわずかに風化汚染をうけ、黒～暗灰色を呈する。砂質ラマにわずかに褐色汚染が認められることがある。岩片角はナイフで割れる。</li> <li>割れ目間隔は主として5~20cm程度である。</li> <li>ハンマーの強打～中打で割れ、やや濁った金属音を発する。</li> </ul>
C <sub>W</sub> '級	<ul style="list-style-type: none"> <li>全体的に風化をうけ、淡黄褐色～黄褐色を呈する。指圧の段階で粘土がほとんど分離しないものから、岩片を指圧で割れるものまである。</li> <li>割れ目間隔は、主として3~10cm程度である。</li> <li>ハンマーの中打で割れ、濁った音を発する。</li> </ul>	<ul style="list-style-type: none"> <li>風化による酸化色が認められ、割れ目沿いは褐色に風化し増灰～暗灰色を呈する。岩片はナイフで容易に割れる。</li> <li>割れ目間隔は主として3~10cm程度である。</li> <li>ハンマーの中～軽打で割れ目沿いに割れる。濁った音を発する。</li> </ul>
C <sub>L</sub> '級	<ul style="list-style-type: none"> <li>全体的に強く風化をうけ、黄褐色～褐色を呈する。強い指圧で岩片をすりつぶすことができる。</li> <li>割れ目間隔は、主として3cm程度以下、又は破砕部沿いに認められる割れ目の密集部。</li> <li>ハンマーの軽打で容易に岩片上となり、低い濁った音を発する。</li> </ul>	<ul style="list-style-type: none"> <li>全体的に強く風化をうけ、灰褐色、又は、脱色して灰白色を呈する。表面が屑で割れ、強い指圧で岩片状に割ることができる。</li> <li>割れ目間隔は主として3cm程度以下、又は、破砕部沿いに認められる割れ目の密集部。</li> <li>ハンマーの軽打で容易に細片状となり、低い濁った音を発する。</li> </ul>
D'級	<ul style="list-style-type: none"> <li>全体的に著しく風化し、黄灰色～黄褐色を呈する。指圧で容易に岩片をすりつぶすことができる。</li> <li>割れ目は不鮮明なものが多い。</li> <li>ハンマーの軽打でくぼみを生じ、著しく低い濁った音を発する。</li> </ul>	<ul style="list-style-type: none"> <li>全体的に著しく風化し、脱色して灰白色を呈する。</li> <li>指圧で岩片をすりつぶすことができる。</li> <li>ハンマーの軽打でくぼみを生じ、著しく低い濁った音を発する。</li> </ul>

— : 第7-2表地山分類「B」との対応  
 — : 第7-2表地山分類「C」との対応

4. 下位クラス施設の配置及び防波壁・防潮堤との離隔について  
 下位クラスの施設の配置を添付7-1図、防波壁・防潮堤と下位クラス施設の離隔を添付7-5表に示す。  
 添付7-5表より、防波壁・防潮堤と下位クラス施設は、4.0m以上の十分な離隔が確保されていることから、下位クラス施設の損傷に起因する岩盤の緩みによって、上位クラスである防波壁・防潮堤への波及的影響を及ぼすおそれはない。

第3表 島根原子力発電所の岩盤分類 (ボーリングコアの岩級区分)

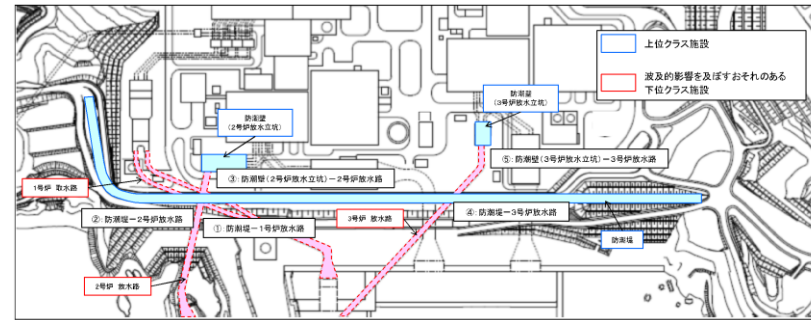
■ 岩盤分類		■ 岩級区分				
風化程度		風化程度				
1	新鮮である。ハンマーの軽打で澄んだ金属音を発する。	α	C <sub>H</sub>	C <sub>W</sub>		
2	概ね新鮮であるが、部分的に褐色の風化汚染が認められる。ハンマーの軽打で一部低い金属音を発する。	β	C <sub>H</sub>	C <sub>W</sub>	C <sub>L</sub>	
3	全体的にやや風化変質している。ハンマーの軽打でやや濁った金属音を発する。	γ	C <sub>H</sub>	C <sub>W</sub>	C <sub>L</sub>	D
4	岩芯まで風化変質している。ハンマーの軽打で容易に岩片状となる。	α	C <sub>W</sub>	C <sub>L</sub>	C <sub>L</sub>	D
5	強風化をうけ、砂～粘土状を呈する。	β	C <sub>W</sub>	C <sub>L</sub>	C <sub>L</sub>	D
割れ目間隔		割れ目間隔				
I	30cm以上(コア形状は長柱状)	α	C <sub>L</sub>	C <sub>L</sub>	C <sub>L</sub>	
II	10cm~30cm(コア形状は柱状)	β	C <sub>L</sub>	C <sub>L</sub>	C <sub>L</sub>	D
III	5cm~10cm(コア形状は短柱状)	γ	C <sub>L</sub>	C <sub>L</sub>	C <sub>L</sub>	D
IV	3cm~5cm(コア形状は岩片状(柱状に復元可能))	α				D
V	3cm以下(コア形状は短片状(柱状に復元不可能))	β				D
VI	割れ目として認識できない土砂状の岩盤(コア形状は土砂状)	γ				D
割れ目状態		割れ目状態				
α	新鮮					
β	割れ目が汚染され、岩石組織が若干変質					
γ	粘土、風化物質、外来物質を介在する					

— : 第2表地山分類「B」との対応  
 — : 第2表地山分類「C」との対応

4. 下位クラス施設の配置及び防波壁との離隔について  
 下位クラスの施設の配置を第1図、防波壁と下位クラス施設の離隔を第4表に示す。また、3号炉取水路断面図を第2図に示す。  
 第4表より、防波壁と下位クラス施設は、4.0m以上の十分な離隔が確保されていることから、下位クラス施設の損傷に起因する岩盤の緩みによって、上位クラスである防波壁への波及的影響を及ぼすおそれはない。

・岩盤分類及び岩級区分の相違  
 【女川2】  
 島根2号炉における岩盤分類、岩級区分を説明

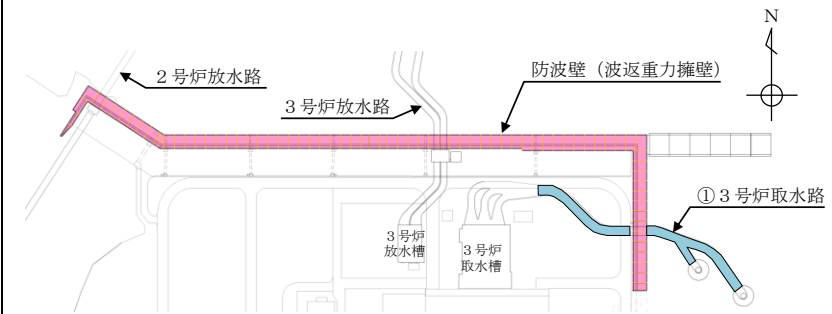
・対象施設の相違  
 【女川2】  
 島根2号炉では評価対象下位クラス施設として3号炉取水路を抽出している



添付7-1図 評価対象下位クラス施設配置図

添付7-5表 防潮堤・防潮壁と下位クラス施設の隔離

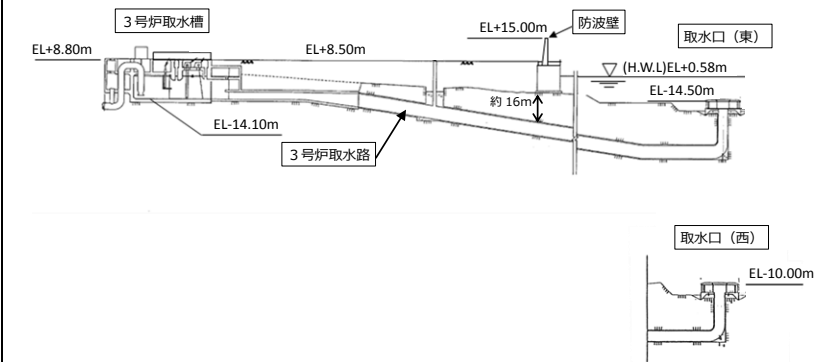
番号 (添付 7-1 図)	建屋外上位クラス	波及的影響を及ぼすおそれのある下位クラス施設	上位クラスと下位クラスの隔離
①	防潮堤	1号炉取水路	約 4.4~4.7m
②	防潮堤	2号炉放水路	約 16.5m
③	防潮壁 (2号炉放水立坑)	2号炉放水路	約 20.6m
④	防潮堤	3号炉放水路	約 28.5m
⑤	防潮壁 (3号炉放水立坑)	3号炉放水路	約 17.9m



第 1 図 評価対象下位クラス施設配置図

第 4 表 防波壁と下位クラス施設の隔離

番号 第 1 図	屋外上位クラス施設	波及的影響を及ぼすおそれのある下位クラス施設	上位クラスと下位クラスの隔離
①	防波壁	3号炉取水路	約 16m



第 2 図 3号炉取水路断面図

・対象施設の相違  
【女川 2】  
島根 2号炉では評価対象下位クラス施設として3号炉取水路を抽出している