

M O X 燃料加工施設における 新規制基準に対する適合性

第14条 安全機能を有する施設



日本原燃株式会社

令和2年4月14日

1. 要求事項の整理(1/3)

事業許可基準規則 第14条 (安全機能を有する施設)	MOX指針	備考
安全機能を有する施設は、その安全機能の重要度に応じて、その機能が確保されたものでなければならない。	記載なし	追加要求事項
2 安全機能を有する施設は、通常時及び設計基準事故時に想定される全ての環境条件において、その安全機能を発揮することができるものでなければならない。 (解釈) 1 第2項に規定する「全ての環境条件」とは、通常時及び設計基準事故時において、当該安全機能が期待されている安全機能を有する施設が、その間にさらされると考えられる全ての環境条件をいう。	記載なし	追加要求事項
3 安全機能を有する施設は、当該施設の安全機能を確認するための検査又は試験及び当該安全機能を健全に維持するための保守又は修理ができるものでなければならない。	指針21 検査、修理等に対する考慮 1 安全上重要な施設は、必要に応じ、適切な方法により安全機能を確認するための検査及び試験並びに安全機能を健全に維持するための保守及び修理ができるようになっていること。	追加要求事項

1. 要求事項の整理(2/3)

事業許可基準規則 第14条 (安全機能を有する施設)	MOX指針	備考
<p>4 安全機能を有する施設は、クレーンその他の機器又は配管の損壊に伴う飛散物により、その安全機能を損なわないものでなければならない。</p> <p>(解釈)</p> <p>2 第4項に規定する「クレーンその他の機器又は配管の損壊に伴う飛散物」とは、ガス爆発、重量機器の落下等によって発生する飛来物をいう。なお、二次的飛来物、火災、化学反応、電磁的損傷、配管の破損、機器の故障等の二次的影響も考慮するものとする。</p> <p>3 第4項に規定する「安全機能を損なわないものでなければならない」とは、加工施設内部で発生が想定される内部飛来物（爆発による飛来物、重量機器の落下等）に対し、臨界防止及び閉じ込め等の安全機能を損なわないことをいう。</p>	<p>記載無し</p>	<p>追加要求事項</p>

1. 要求事項の整理(3/3)


<p>事業許可基準規則 第14条 (安全機能を有する施設)</p>	<p>MOX指針</p>	<p>備考</p>
<p>5 安全機能を有する施設を他の原子力施設と共用し、又は安全機能を有する施設に属する設備を一の加工施設において共用する場合には、加工施設の安全性を損なわないものでなければならない。</p> <p>(解釈)</p> <p>4 第5項に規定する「加工施設の安全性を損なわないもの」とは、安全機能を有する施設のうち、当該加工施設以外の原子力施設との間、又は当該加工施設内で共用するものについては、その機能、構造等から判断して、共用によって、当該加工施設の安全性に支障を来さないことをいう。</p>	<p>指針19 共用に対する考慮</p> <p>安全上重要な施設のうち、当該MOX燃料加工施設以外の原子力施設との間、又は当該MOX燃料加工施設内で共用するものについては、その機能、構造等から判断して、共用によって当該MOX燃料加工施設の安全性に支障をきたさないことを確認すること。</p>	<p>追加要求事項</p>

2. 追加要求事項に対する適合方針(1/9)

追加要求事項

安全機能を有する施設は、その安全機能の重要度に応じて、その機能が確保されたものでなければならない。

- ▶ 安全機能を有する施設は、その安全機能の重要度に応じて、その安全機能が適切に発揮できる設計とする。




- ✓ 安全機能を有する施設のうち、その機能の喪失により、公衆又は従事者に放射線障害を及ぼすおそれがあるもの及び設計基準事故時に公衆又は従事者に及ぼすおそれがある放射線障害を防止するため、放射性物質又は放射線がMOX燃料加工施設を設置する工場等外へ放出されることを抑制し、又は防止する建物・構築物及び設備・機器を、安全上重要な施設として設計する。

2. 追加要求事項に対する適合方針(2/9)

追加要求事項

2 安全機能を有する施設は、通常時及び設計基準事故時に想定される全ての環境条件において、その安全機能を発揮することができるものでなければならない。

- 安全機能を有する施設は、通常時及び設計基準事故時に想定される全ての環境条件において、その安全機能を発揮することができる設計とする。




- ✓ 安全機能を有する施設は、その安全機能の重要度に応じて、通常時及び設計基準事故時における設備の設置場所の環境条件の変化（圧力、温度、放射線量及び湿度の変化）を考慮し、設備に期待される安全機能が発揮できるものとする。

2. 追加要求事項に対する適合方針(3/9)

追加要求事項

3 安全機能を有する施設は、当該施設の安全機能を確認するための検査又は試験及び当該安全機能を健全に維持するための保守又は修理ができるものでなければならない。

- 安全機能を有する施設は、当該施設の安全機能を確認するための検査又は試験及び当該安全機能を健全に維持するための保守又は修理ができる設計とする。




- ✓ 安全機能を有する施設は、その安全機能の重要度に応じて、検査及び試験並びに安全機能を維持するための保守及び修理ができる設計とする。
- ✓ また、適切な保守管理を行うことで、その安全機能を損なわないよう手順を定める。

2. 追加要求事項に対する適合方針(4/9)

追加要求事項

4 安全機能を有する施設は、クレーンその他の機器又は配管の損壊に伴う飛散物により、その安全機能を損なわないものでなければならない。

- 安全機能を有する施設は、MOX燃料加工施設内におけるクレーンその他の機器又は配管の損壊に伴う飛散物によってその安全機能を損なわない設計とする。



- ✓ 安全機能を有する施設のうち安全上重要な施設については、その機能の喪失により公衆又は従事者に過度の放射線被ばくを及ぼすおそれがあることを踏まえ、安全上重要な施設の安全機能を、想定される内部発生飛散物により損なわない設計とする。
- ✓ 安全上重要な施設以外の安全機能を有する施設については、安全上重要な施設に波及的影響を与えない設計とするとともに、補修又は代替設備による必要な安全機能の復旧を行うことができるよう、手順の整備を行う運用とする。

2. 追加要求事項に対する適合方針(5/9)

安全上重要な施設の安全機能を，想定される内部発生飛散物により損なわないようにするため，加工施設における内部発生飛散物の発生要因である重量物の落下，回転機器の損壊，爆発それぞれに対して，内部発生飛散物の発生を防止できる設計とする。

(1) 重量物の落下による飛散物の発生防止設計 (9ページ参照)

- a. 重量物を吊り上げて搬送するクレーンその他の搬送機器は吊りワイヤ等を二重化する設計とし，吊り荷の落下による飛散物の発生を防止できる設計とする。
- b. 吊り上げ用の把持具又はフックには吊り荷の脱落防止機構を設置する又はつかみ不良時の吊り上げ防止の制御機能を設ける設計とし，吊り荷の落下による飛散物の発生を防止できる設計とする。
- c. 重量物を搬送する機器は，逸走防止を考慮した設計とし，機器の落下による飛散物の発生を防止できる設計とする。
- d. 重量物を搬送する機器は，搬送するための動力の供給が停止した場合に，取扱中の重量物の落下を防止する機構を設ける設計により，重量物の落下による飛散物の発生を防止する設計

(2) 回転機器の損壊による飛散物の発生防止設計

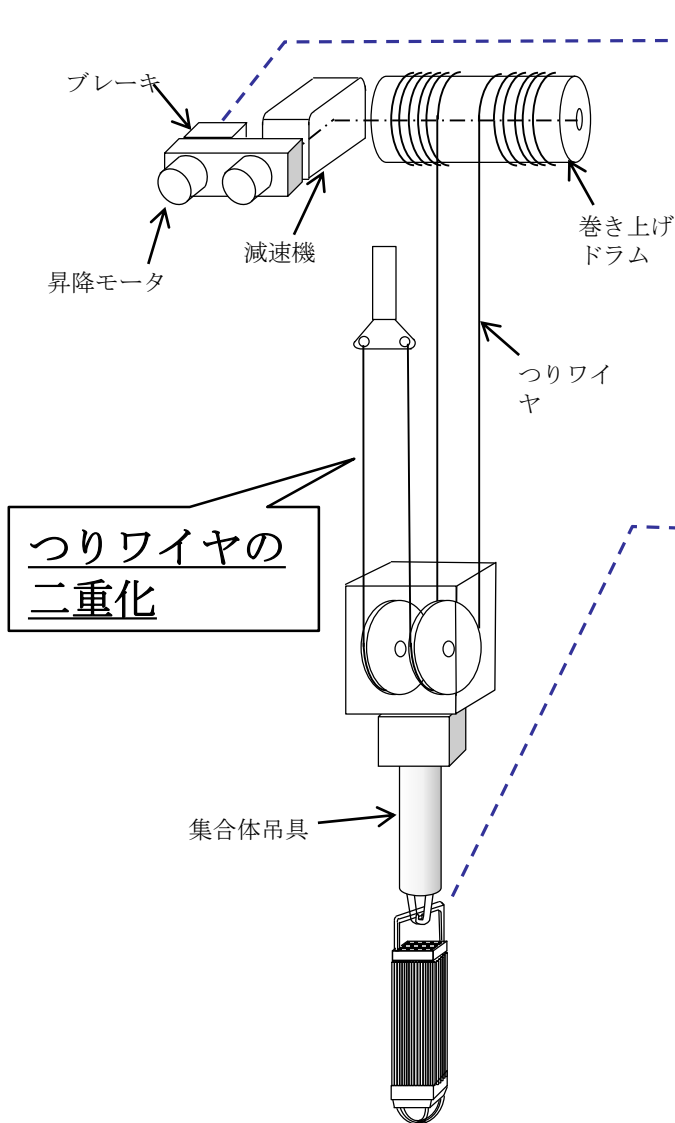
- a. 電力を駆動源とする回転機器は，過電流遮断器等を設置することに加えて，誘導電動機による回転数を制御する機構又はケーシングを有することで，回転機器の過回転による回転羽根の損壊による飛散物の発生を防止できる設計とする。
- b. 電力を駆動源とせず，駆動用の燃料を供給することで回転する回転機器は，回転数を監視し，回転数が上限値を超えた場合は回転機器を停止する機構を有することで，回転機器の過回転による回転羽根の損壊による飛散物の発生を防止できる設計とする。

(3) 爆発による飛散物の発生防止設計

- a. 爆発の発生防止対策については第5条火災等による損傷の防止の適合性にて示す。

2. 追加要求事項に対する適合方針(6/9)

落下防止対策の具体例

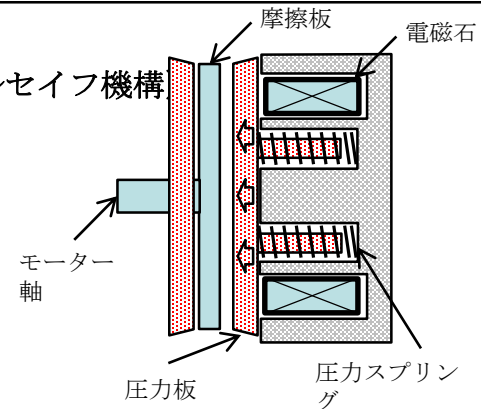


無励磁作動ブレーキ

(電源喪失時のつり荷保持のフェイルセーフ機構)

通電時は、電磁石によりブレーキが開放されている。

電源喪失時、磁力がなくなり、圧力スプリングの作動により、モータ軸にブレーキがかかる。



集合体吊具の落下防止機構

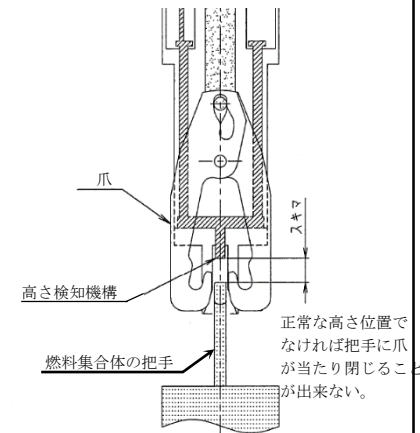
(つかみ不良時のつり上げ防止のインターロック)

集合体吊具は燃料集合体との高さ関係を検知する機構及び爪の開閉を検知する機構を有している。

燃料集合体をつり上げる場合は、正常な高さ位置で爪を閉じたことを確認しない限り、燃料集合体をつり上げられない機構となっている。

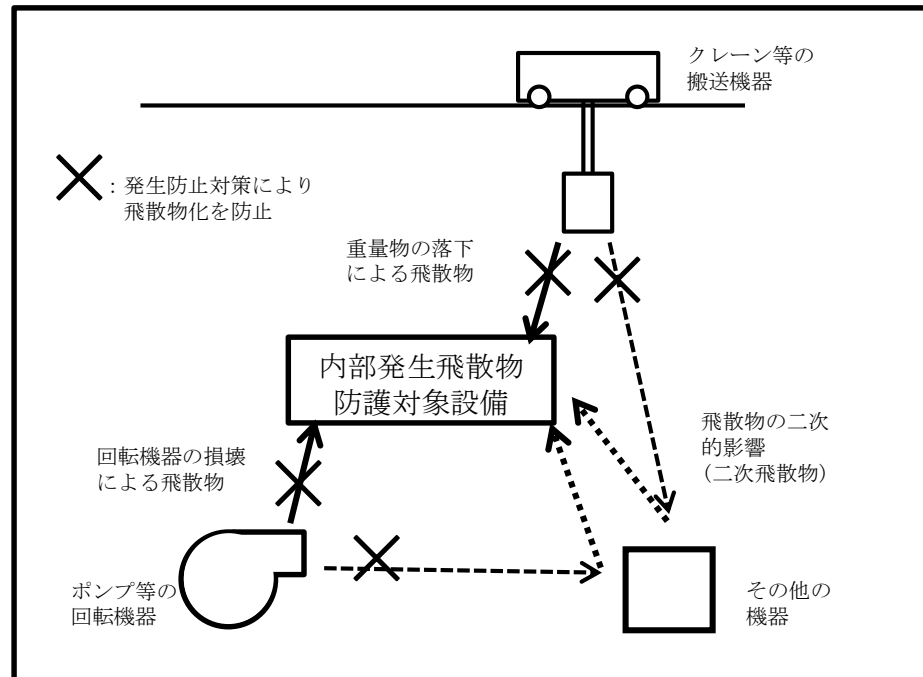
(フックの脱落防止機構)

燃料集合体つり上げ中は爪に燃料集合体の把手が引っ掛かっているため爪が開かず、燃料集合体が落下することはない。



2. 追加要求事項に対する適合方針(7/9)

内部発生飛散物の発生を防止できる設計であることから、内部発生飛散物による二次的影響はない。




内部発生飛散物に対する防護のイメージ図

2. 追加要求事項に対する適合方針(8/9)

追加要求事項

5 安全機能を有する施設を他の原子力施設と共用し、又は安全機能を有する施設に属する設備を一の加工施設において共用する場合には、加工施設の安全性を損なわないものでなければならない。

- 安全機能を有する施設は、他の原子力施設との共用によって安全性を損なわない設計とする。また、安全機能を有する施設に属する設備を一の加工施設において共用する場合には、加工施設の安全性を損なわないものでなければならない。



次項へ続く

2. 追加要求事項に対する適合方針(9/9)

- ✓ 安全機能を有する施設のうち，再処理施設又は廃棄物管理施設と共用するものは，共用によってMOX燃料加工施設の安全性を損なわない設計とする。
- ✓ 再処理施設の混合酸化物貯蔵容器はMOX燃料加工施設において安全上重要な施設としており，核燃料物質の搬送に用いるため共用としている。
- ✓ 混合酸化物貯蔵容器を除く安全上重要な施設は，公衆への放射線被ばくを防止するための安全機能が期待されていることから，他の原子力施設と共用しない設計とする。
- ✓ 安全機能を有する施設のうち，加工施設内で共用する，非常用所内電源設備，グローブボックス排気設備等については，共用によって，加工施設の安全性を損なわない設計とする。

3. 安全上重要な施設の設計

3. 1 安全上重要な施設の分類(1/10)

安全機能を有する施設のうち、その機能の喪失により、公衆又は従事者に放射線障害を及ぼすおそれがあるもの及び設計基準事故時に公衆又は従事者に及ぼすおそれがある放射線障害を防止するため、放射性物質又は放射線が加工施設を設置する工場等外へ放出されることを抑制し又は防止する建物・構築物及び設備・機器を安全上重要な施設として選定する。

安全上重要な施設は、以下の分類に属する施設とする。ただし、下記施設のうち、その機能を喪失したとしても、公衆及び従事者に過度の放射線被ばくを及ぼすおそれのないことが明らかな場合は、安全上重要な施設から除外する。

- ①プルトニウムを非密封で取り扱う設備・機器を収納するグローブボックス及びプルトニウムを非密封で取り扱う設備・機器であってグローブボックスと同等の閉じ込め機能を必要とするもの
- ②上記①の換気設備
- ③上記①を直接収納する構築物及びその換気設備
- ④ウランを非密封で大量に取り扱う設備・機器及びその換気設備
- ⑤非常用電源設備及び安全上重要な施設の機能の確保に必要な圧縮空気等の主要な動力源
- ⑥核的、熱的及び化学的制限値を有する設備・機器及び当該制限値を維持するための設備・機器
- ⑦臨界事故の発生を直ちに検知し、これを未臨界にするための設備・機器
- ⑧その他上記各設備等の安全機能を維持するために必要な設備・機器等のうち、安全上重要なもの

3. 安全上重要な施設の設計

3. 1 安全上重要な施設の選定(2/10)



安全上重要な施設の選定の具体化に当たっての主要な考え方を以下に示す。

- ◆ ①については、プルトニウム を非密封で取り扱う設備・機器を収納するグローブボックス及びプルトニウムを非密封で取り扱う設備・機器であってグローブボックスと同等の閉じ込め機能を必要とするもので、主要な工程に位置するものを安全上重要な施設に選定する。ただし、MOXの製品ペレットのみを取り扱う燃料棒加工工程等のグローブボックス等は、製品ペレットがMOXの粉末と比較して飛散し難いという物理的な性質を考慮し、安全上重要な施設から除外する。また、分析設備、固体廃棄物の廃棄設備 等のグローブボックスは、取り扱うプルトニウムが少量であることから、安全上重要な施設から除外する。

3. 安全上重要な施設の設計

3.1 安全上重要な施設の選定(3/10)



分類 安全機能	安全上重要な施設
<p>① プルトニウムを非密封で取り扱う設備・機器を収納するグローブボックス及びプルトニウムを非密封で取り扱う設備・機器であってグローブボックスと同等の閉じ込め機能を必要とするもの</p> <p>プルトニウムを非密封で取り扱う主要な工程に位置する設備・機器を収納するグローブボックスの閉じ込め機能</p> <p>プルトニウムを非密封で取り扱う主要な工程に位置する設備・機器の閉じ込め機能</p>	<p>成形施設</p> <ul style="list-style-type: none"> ・粉末調整工程のグローブボックス ・ペレット加工工程のグローブボックス (排ガス処理装置グローブボックス, ペレット立会検査装置グローブボックス及び一部のペレット保管容器搬送装置グローブボックスを除く) <p>貯蔵施設</p> <ul style="list-style-type: none"> ・貯蔵施設のグローブボックス <p>その他加工設備の附属施設</p> <ul style="list-style-type: none"> ・小規模試験設備のグローブボックス (小規模焼結炉排ガス処理装置を収納するグローブボックスを除く) <p>成形施設※1</p> <p>焼結設備</p> <ul style="list-style-type: none"> ・焼結炉 <p>貯蔵施設</p> <p>貯蔵容器一時保管設備</p> <ul style="list-style-type: none"> ・混合酸化物貯蔵容器 <p>その他加工設備の附属施設</p> <p>小規模試験設備</p> <ul style="list-style-type: none"> ・小規模焼結処理装置 <p style="text-align: right;">※1 設計変更により均一化混合装置を除外</p>

3. 安全上重要な施設の設計

3.1 安全上重要な施設の選定(4/10)

- ◆ ②の換気設備については、上記①で選定した設備・機器からの換気設備を排気経路の維持機能の観点で安全上重要な施設とする。また、捕集・浄化機能又は排気機能を有する設備・機器については、その機能の必要性を工学的に判断し、必要な場合は安全上重要な施設に選定する。

分類	安全上重要な施設
② 上記①の換気設備 排気経路の維持機能	放射性廃棄物の廃棄施設のグローブボックス排気設備 ・グローブボックス排気設備のうち上記①に示すグローブボックスからグローブボックス排風機までの範囲※2
	放射性廃棄物の廃棄施設 ・窒素循環設備（上記①に示すグローブボックスに関連する部分）
MOXの捕集・浄化機能	放射性廃棄物の廃棄施設のグローブボックス排気設備 ・グローブボックス排気フィルタユニット ・グローブボックス排気フィルタ（上記①に示すグローブボックスに付随するもの。）※3
排気機能	放射性廃棄物の廃棄施設のグローブボックス排気設備 ・グローブボックス排風機（排気機能の維持に必要な回路を含む）

※2 記載の適正化（排ガス処理装置及び小規模焼結炉排ガス処理を収納するグローブボックスを安全上重要な施設としたことに伴う記載の見直しであり、範囲の変更はない）

※3 グローブボックスの閉じ込め機能の維持に期待する設備として追加

3. 安全上重要な施設の設計

3. 1 安全上重要な施設の選定(5/10)

- ◆ ③の構築物及び換気設備については、事故の影響を緩和するために必要な施設を安全上重要な施設に選定する。

分類 安全機能	安全上重要な施設
③ 上記①を直接収納する構築物及びその換気設備 MOXの過度の放出防止機能 排気経路の維持機能 MOXの捕集・浄化機能	<ul style="list-style-type: none"> ・以下の部屋で構成する区域の境界の構築物 原料受払室、<u>原料受払室前室</u>、粉末調整第1室、粉末調整第2室、粉末調整第3室、粉末調整第4室、粉末調整第5室、粉末調整第6室、粉末調整第7室、<u>粉末調整室前室</u>、粉末一時保管室、<u>点検第1室</u>、<u>点検第2室</u>、ペレット加工第1室、ペレット加工第2室、ペレット加工第3室、ペレット加工第4室、<u>ペレット加工室前室</u>、ペレット一時保管室、ペレット・スクラップ貯蔵室、<u>点検第3室</u>、<u>点検第4室</u>、現場監視第1室、現場監視第2室、スクラップ処理室、<u>スクラップ処理室前室</u>、分析第3室※4 放射性廃棄物の廃棄施設の工程室排気設備 <ul style="list-style-type: none"> ・工程室排気設備のうち上記の部屋から工程室排気フィルタユニットまでの範囲 放射性廃棄物の廃棄施設の工程室排気設備 <ul style="list-style-type: none"> ・工程室排気フィルタユニット

※4 対象となる部屋の明確化

3. 安全上重要な施設の設計

3. 1 安全上重要な施設の選定(6/10)



- ◆ ④のウランを非密封で大量に取り扱う設備・機器及びその換気設備については、これに該当する施設はない。

分類	安全機能	安全上重要な施設
④	ウランを非密封で大量に取り扱う設備・機器及びその換気設備	本事項について安全上重要な施設に該当する施設はない。

- ◆ ⑤については、外部電源系統からの電気の供給が停止した場合において、加工施設の安全機能を確保するために必要な施設を安全上重要な施設に選定する。ただし、加工施設の安全上重要な施設に電気を供給しない非常用電源設備については、安全上重要な施設から除外する。なお、安全上重要な施設の機能の確保に必要な圧縮空気等の主要な動力源については、これに該当する施設はない。

分類	安全機能	安全上重要な施設
⑤	非常用電源設備及び安全上重要な施設の機能の確保に必要な圧縮空気等の主要な動力源 安全上重要な施設の安全機能確保のための支援機能	その他加工設備の附属施設 ・非常用所内電源設備 <u>〔安全上重要な施設に電気を供給する範囲。〕</u> ※5

3. 安全上重要な施設の設計

3. 1 安全上重要な施設の選定(7/10)

- ◆ ⑥の核的制限値を有する設備・機器及び核的制限値を維持するための設備・機器については、臨界管理の方法等を考慮し、その機能の必要性を工学的に判断し、必要な場合は安全上重要な施設に選定する。
- ◆ ⑥の熱的制限値を有する設備・機器及び熱的制限値を維持するための設備・機器については、その機能の必要性を工学的に判断し、必要な場合は安全上重要な施設に選定する。

分類 安全機能	安全上重要な施設
⑥ 核的，熱的及び化学的制限値を有する設備・機器及び当該制限値を維持するための設備・機器 核的制限値（寸法）の維持機能 熱的制限値の維持機能 化学的制限値を有する設備	<ul style="list-style-type: none"> ・平板厚さを核的制限値とする以下の単一ユニットの入口のゲート 燃料棒検査ユニット，燃料棒立会検査ユニット ・焼結炉内部温度高による過加熱防止回路 ・小規模焼結処理装置内部温度高による過加熱防止回路 <p>本事項について該当する施設はない。</p>

3. 安全上重要な施設の設計

3. 1 安全上重要な施設の選定(8/10)



- ◆ ⑦について、加工施設では、技術的にみて臨界事故の発生は想定されないことから、仮に臨界が発生した場合にその発生を検知することができるよう設置する臨界検知用ガスモニタを含め、本事項に該当する施設はない。

分類 安全機能	安全上重要な施設
⑦ 臨界事故の発生を直ちに検知し、これを未臨界にするための設備・機器	本事項について該当する施設はない。

3. 安全上重要な施設の設計

3.1 安全上重要な施設の選定(9/10)

- ◆ ⑧については、上記①～⑦の各設備・機器等の安全機能を維持するために必要な設備・機器等については、その機能の必要性を工学的に判断し、必要な場合は安全上重要な施設に選定する。

分類 安全機能	安全上重要な施設
<p>⑧ その他上記各設備等の安全機能を維持するために必要な設備・機器等のうち、安全上重要なもの 閉じ込めに関連する経路の維持機能</p> <p>安全に係るプロセス量等の維持機能（混合ガス中の水素濃度）</p> <p>安全上重要な施設の安全機能確保のための支援機能（焼結炉及び小規模焼結処理装置内の負圧維持）</p>	<p style="text-align: right;">※6 排気経路として機能を期待することから追加</p> <p>成形施設 焼結設備 ・排ガス処理装置 ・排ガス処理装置グローブボックス (上部) ※6</p> <p>その他加工設備の附属施設 小規模試験設備 ・小規模焼結炉排ガス処理装置 ・小規模焼結炉排ガス処理装置グローブボックス ※6</p> <p>・混合ガス水素濃度高による混合ガス供給停止回路及び混合ガス濃度異常遮断弁 (焼結炉系, 小規模焼結処理系) ※7</p> <p style="text-align: right;">※7 記載の適正化(対象となる遮断弁の明確化)</p> <p>成形施設 焼結設備 ・排ガス処理装置の補助排風機（安全機能の維持に必要な回路を含む） その他加工設備の附属施設 小規模試験設備 ・小規模焼結炉排ガス処理装置の補助排風機（安全機能の維持に必要な回路を含む）</p>

3. 安全上重要な施設の設計

3. 1 安全上重要な施設の選定(10/10)



分類 安全機能	安全上重要な施設
<p>⑧の続き</p> <p>安全に係る距離の維持機能（単一ユニット相互間の距離維持）</p> <p>安全に係るプロセス量等の維持機能（閉じ込めに関連する温度維持）</p> <p>グローブボックスの閉じ込め機能の維持機能</p> <p>火災の感知機能 火災の消火機能</p> <p>MOXの捕集・浄化機能</p>	<p>・一時保管ピット，原料MOX粉末缶一時保管装置，粉末一時保管装置，ペレット一時保管棚，スクラップ貯蔵棚，製品ペレット貯蔵棚，燃料棒貯蔵棚，燃料集合体貯蔵チャンネル</p> <p>・小規模焼結処理装置への冷却水流量低による加熱停止回路</p> <p style="text-align: right;">※8 グローブボックスの閉じ込めの機能の維持に期待することから追加</p> <div style="border: 1px dashed red; padding: 5px;"> <p>・グローブボックス温度監視装置</p> <p>・グローブボックス消火装置（上記①に示すグローブボックスの消火に関する範囲）</p> <p style="text-align: right;">※8</p> </div> <div style="border: 1px dashed red; padding: 5px; margin-top: 10px;"> <p>・グローブボックス排気設備のうち上記①に示すグローブボックスの給気側のうち，グローブボックスの閉じ込め機能維持に必要な範囲</p> <p style="text-align: right;">※9</p> </div>

※9 従事者に及ぼすおそれがある過度の放射線被ばくを防止する観点からグローブボックスの閉じ込め機能の維持に必要な範囲を追加

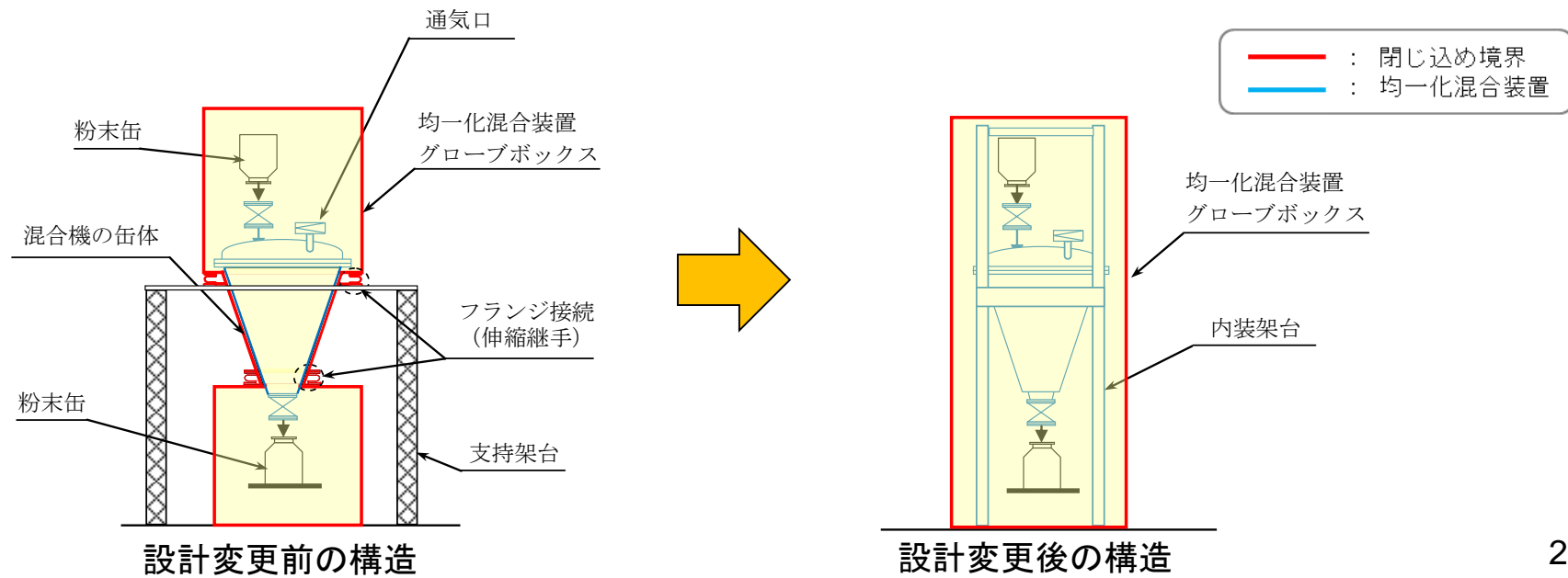
4. 安全上重要な施設の変更について(1/2)

設計進捗及び新規制基準施行に伴う設計基準事故の評価を考慮し、安全上重要な施設の選定を変更したものについて以下に示す。

【安全上重要な施設から除外するもの】

○均一化混合装置

均一化混合装置は、一部がグローブボックス外に露出する設計であったことから、グローブボックスと同等の閉じ込め機能を有する施設として安全上重要な施設に選定していたが、設計進捗に伴い、装置全体をグローブボックス内に収納する設計に変更した。これに伴い、均一化混合装置の閉じ込め機能が不要となったため、安全上重要な施設から除外する。



4. 安全上重要な施設の変更について(2/2)

【安全上重要な施設に追加するもの】

○グローブボックスの閉じ込め機能の維持に期待する設備

グローブボックスの閉じ込め機能の維持に必要な以下の設備を新たに安全上重要な設備に選定した。

- ・グローブボックス温度監視装置
- ・グローブボックス消火装置（安全上重要な施設のグローブボックスの消火に関する範囲）
- ・グローブボックス排気フィルタ（安全上重要な施設のグローブボックスに付随するもの。）

○排気経路の維持機能を期待する設備

既許可においては、排ガス処理装置及び小規模焼結炉排ガス処理装置を排気経路の維持機能として安全上重要な施設としていたが、当該装置の排ガスは当該装置を収納するグローブボックスに流入しうる構造であることから、当該装置を収納するグローブボックスについても排気経路の維持機能を期待する設備として安全上重要な施設に選定した。

- ・排ガス処理装置グローブボックス(上部)
- ・小規模焼結炉排ガス処理装置グローブボックス

○グローブボックス排気設備のうち安全上重要な施設のグローブボックスの給気側のうち、グローブボックスの閉じ込め機能維持に必要な範囲

従事者に及ぼすおそれがある過度の放射線被ばくを防止する観点から、MOXの捕集・浄化機能を有するグローブボックス給気フィルタとグローブボックスからグローブボックス給気フィルタまでの経路について安全上重要な施設に選定する。

指摘事項に対する回答(1/3)

第344回審査会合（令和2年3月19日）

グローブボックスに関する静的な閉じ込めの範囲について安全上重要な施設に追加することのだが、フィルタは閉じ込めのバウンダリとは言えない。また、安全上重要な施設とする範囲が不明確であるため、整理して説明すること。

グローブボックス排気設備については、公衆の放射線被ばくを防止する観点からグローブボックス排風機、グローブボックス排気フィルタ及びその排気経路を安全上重要な施設として選定していた。

グローブボックス排気設備の給気側については、グローブボックスの雰囲気逆流した際に核燃料物質がグローブボックスを設置する室に漏えいすることを防止するため、フィルタを設置しているが、仮に室内に漏えいした場合においても、グローブボックス排気フィルタまたは工程室排気フィルタの捕集機能により公衆に過度の放射線被ばくを及ぼすおそれはないことから、グローブボックス排気設備の給気側については安全上重要な施設とはしていなかった。

指摘事項に対する回答(2/3)

MOX燃料加工施設で取扱う核燃料物質の特徴として、MOX中のプルトニウムが α 核種であり、吸入した場合の内部被ばくを防止することが非常に重要であることが挙げられる。

本特徴を考慮した場合、従事者に及ぼすおそれがある過度の放射線被ばくを防止する観点から、グローブボックスから室内への核燃料物質の漏えいを低減することが重要であることから、MOXの捕集・浄化機能を有するグローブボックス給気フィルタとグローブボックスからフィルタまでの経路について安全上重要な施設に選定することとする。


また、本施設の安全上重要な施設の分類について、第344回審査会合では安全上重要な施設のグローブボックスの換気設備のうち、排気経路の維持機能を有する施設としていたが、グローブボックスの閉じ込め機能を維持するためのMOXの捕集・浄化機能を有する施設に見直すこととした。

指摘事項に対する回答(3/3)

前回審査会合での説明

グローブボックスの排気側と同様にグローブボックスの換気設備の排気経路の維持機能として安全上重要な施設に選定。

分類 安全機能	安全上重要な施設
② 上記①の換気設備 排気経路の維持機能	放射性廃棄物の廃棄施設のグローブボックス排気設備 <ul style="list-style-type: none"> ・グローブボックス排気設備のうち上記①に示すグローブボックスからグローブボックス排風機までの範囲 ・グローブボックス排気設備のうち上記①に示すグローブボックスの給気側のうち、グローブボックスの閉じ込め機能維持に必要な範囲 放射性廃棄物の廃棄施設 <ul style="list-style-type: none"> ・窒素循環設備（上記①に示すグローブボックスに関連する部分）



見直し後の整理

グローブボックスから工程室に漏えいする核燃料物質を低減することにより、グローブボックスの閉じ込め機能を維持するためのMOXの捕集・浄化機能として安全上重要な施設に選定。

分類 安全機能	安全上重要な施設
⑧その他上記各設備等の安全機能を維持するために必要な設備・機器等のうち、安全上重要なもの グローブボックスの閉じ込め機能の維持機能 MOXの捕集・浄化機能	<ul style="list-style-type: none"> ・グローブボックス排気設備のうち上記①に示すグローブボックスの給気側のうち、グローブボックスの閉じ込め機能維持に必要な範囲

M O X 燃 料 加 工 施 設 に お け る 新 規 制 基 準 に 対 す る 適 合 性

第 14 条 : 安全機能を有する施設

目 次

1 章 基準適合性

1. 基本方針

1. 1 要求事項の整理

1. 2 要求事項に対する適合性

1. 3 規則への適合性

2. 安全設計の基本方針

3. 安全上重要な施設の設計

3. 1 安全上重要な施設の分類

3. 2 安全上重要な施設の選定

4. 安全機能を有する施設に係る設計方針

4. 1 内部発生飛散物に対する考慮

4. 2 検査及び試験を含む点検，補修，取替え及び改造に対する考慮

4. 3 環境条件に対する考慮

5. 加工施設と他施設との共用

5. 1 共用設備の抽出

5. 2 安全機能を有する施設の共用

2 章 補足説明資料

1 章 基準適合性

1. 基本方針

1. 1 要求事項の整理

安全機能を有する施設について、加工施設の位置、構造及び設備の基準に関する規則（以下「事業許可基準規則」という。）とウラン・プルトニウム混合酸化物燃料加工施設安全審査指針（以下「MOX指針」という。）の比較により、事業許可基準規則第14条において追加された要求事項を整理する。（第1表）

第1表 事業許可基準規則第14条とMOX指針 比較表 (1 / 3)

事業許可基準規則 第14条 (安全機能を有する施設)	MOX指針	備考
安全機能を有する施設は、その安全機能の重要度に応じて、その機能が確保されたものでなければならない。	記載無し	追加要求事項
<p>2 安全機能を有する施設は、通常時及び設計基準事故時に想定される全ての環境条件において、その安全機能を発揮することができるものでなければならない。</p> <p>(解釈) 1 第2項に規定する「全ての環境条件」とは、通常時及び設計基準事故時において、当該安全機能が期待されている安全機能を有する施設が、その間にさらされると考えられる全ての環境条件をいう。</p>	記載無し	追加要求事項
3 安全機能を有する施設は、当該施設の安全機能を確認するための検査又は試験及び当該安全機能を健全に維持するための保守又は修理ができるものでなければならない。	<p>指針21 検査、修理等に対する考慮 1 安全上重要な施設は、必要に応じ、適切な方法により安全機能を確認するための検査及び試験並びに安全機能を健全に維持するための保守及び修理ができるようになっていること。</p>	追加要求事項

第1表 事業許可基準規則第14条とMOX指針 比較表 (2 / 3)

事業許可基準規則 第14条 (安全機能を有する施設)	MOX指針	備考
<p>4 安全機能を有する施設は、クレーンその他の機器又は配管の損壊に伴う飛散物により、その安全機能を損なわないものでなければならない。</p> <p>(解釈)</p> <p>2 第4項に規定する「クレーンその他の機器又は配管の損壊に伴う飛散物」とは、ガス爆発、重量機器の落下等によって発生する飛来物をいう。なお、二次的飛来物、火災、化学反応、電磁的損傷、配管の破損、機器の故障等の二次的影響も考慮するものとする。</p> <p>3 第4項に規定する「安全機能を損なわないものでなければならない」とは、加工施設内部で発生が想定される内部飛来物（爆発による飛来物、重量機器の落下等）に対し、臨界防止及び閉じ込め等の安全機能を損なわないことをいう。</p>	<p>記載無し</p>	<p>追加要求事項</p>

第1表 事業許可基準規則第14条とMOX指針 比較表 (3 / 3)

事業許可基準規則 第14条 (安全機能を有する施設)	MOX指針	備考
<p>5 安全機能を有する施設を他の原子力施設と共用し、又は安全機能を有する施設に属する設備を一の加工施設において共用する場合には、加工施設の安全性を損なわないものでなければならない。</p> <p>(解釈)</p> <p>4 第5項に規定する「加工施設の安全性を損なわないもの」とは、安全機能を有する施設のうち、当該加工施設以外の原子力施設との間、又は当該加工施設内で共用するものについては、その機能、構造等から判断して、共用によって、当該加工施設の安全性に支障を来さないことをいう。</p>	<p>指針19 共用に対する考慮</p> <p>安全上重要な施設のうち、当該MOX燃料加工施設以外の原子力施設との間、又は当該MOX燃料加工施設内で共用するものについては、その機能、構造等から判断して、共用によって当該MOX燃料加工施設の安全性に支障をきたさないことを確認すること。</p>	<p>追加要求事項</p>

1. 2 要求事項に対する適合性

MOX燃料加工施設（以下「加工施設」という。）のうち、安全機能を有する構築物、系統及び機器を安全機能を有する施設とする。

また、安全機能を有する施設のうち、その機能喪失により、公衆又は従事者に放射線障害を及ぼすおそれがあるもの及び設計基準事故時に公衆又は従事者に及ぼすおそれがある放射線障害を防止するため、放射性物質又は放射線が加工施設を設置する工場等外へ放出されることを抑制し又は防止する構築物、系統及び機器から構成される施設を、安全上重要な施設とする。

安全機能を有する施設は、その安全機能の重要度に応じて、その機能が確保されたものとするとともに、以下の設計を満足するものとする。

- ① 安全機能を有する施設は、通常時及び設計基準事故時における設備の設置場所の環境条件の変化（圧力、温度、放射線量及び湿度の変化）を考慮し、設備に期待される安全機能が発揮できるものとする。
- ② 安全機能を有する施設は、検査及び試験並びに安全機能を維持するための保守及び修理ができる設計とする。

また、適切な保守管理を行うことで、その安全機能を損なわないよう手順を定める。

- ③ 安全機能を有する施設は、加工施設内におけるクレーンその他の機器又は配管の損壊に伴う飛散物（以下「内部発生飛散物」という。）によってその安全機能を損なわない設計とする。
- ④ 安全機能を有する施設のうち、再処理施設又は廃棄物管理施設と共用するものは、共用によって加工施設の安全性を損なわない設計とす

る。また、安全機能を有する施設のうち、加工施設内で共用するものは、加工施設内の共用により安全性を損なわない設計とする。

1. 3 規則への適合性

(安全機能を有する施設)

第十四条 安全機能を有する施設は、その安全機能の重要度に応じて、その機能が確保されたものでなければならない。

2 安全機能を有する施設は、通常時及び設計基準事故時に想定される全ての環境条件において、その安全機能を発揮することができるものでなければならない。

3 安全機能を有する施設は、当該施設の安全機能を確認するための検査又は試験及び当該安全機能を健全に維持するための保守又は修理ができるものでなければならない。

4 安全機能を有する施設は、クレーンその他の機器又は配管の損壊に伴う飛散物により、その安全機能を損なわないものでなければならない。

5 安全機能を有する施設を他の原子力施設と共用し、又は安全機能を有する施設に属する設備を一の加工施設において共用する場合には、加工施設の安全性を損なわないものでなければならない。

適合のための設計方針

第1項について

安全機能を有する施設のうち、その機能の喪失により、公衆又は従事者に放射線障害を及ぼすおそれがあるもの及び設計基準事故時に公衆又は従事者に及ぼすおそれがある放射線障害を防止するため、放射性物質又は放射線が加工施設を設置する工場等外へ放出されることを抑制し、又は防止する建物・構築物及び設備・機器を、安全上重要な施設として設計する。

第2項について

安全機能を有する施設は、その安全機能の重要度に応じて、通常時及び設計基準事故時における設備の設置場所の環境条件の変化（圧力、温度、放射線量及び湿度の変化）を考慮し、設備に期待される安全機能が発揮できるものとする。

第3項について

安全機能を有する施設は、その安全機能の重要度に応じて、検査及び試験並びに安全機能を維持するための保守及び修理ができる設計とする。

また、適切な保守管理を行うことで、その安全機能を損なわないよう手順を定める。

第4項について

安全機能を有する施設は、想定される内部発生飛散物が発生した場合においても、その安全機能を損なわない設計とする。

安全機能を有する施設のうち、安全上重要な施設については、その機能の喪失により公衆又は従事者に過度の放射線被ばくを及ぼすおそれがあることを踏まえ、内部発生飛散物防護対象設備に選定し、想定される内部発生飛散物によりその安全機能を損なわない設計とする。ただし、安全上重要な施設のうち、内部発生飛散物の発生要因となる機器と同室に設置せず、内部発生飛散物の発生によって安全機能を損なうおそれのないものは内部発生飛散物防護対象設備から除外する。

安全上重要な施設以外の安全機能を有する施設については、安全上重要な施設に波及的影響を与えない設計とするとともに、補修又は代替設備による必要な安全機能の復旧を行うことができるよう、手順の整備を行う運用とすることにより内部発生飛散物防護対象設備から除外する。

内部発生飛散物防護対象設備については、内部発生飛散物防護対象設

備と同室にある内部発生飛散物の発生要因となる機器に対して、想定される内部発生飛散物の発生要因ごとに以下のとおりその発生を防止することにより、安全機能を損なわない設計とする。

(1)爆発による飛散物の発生防止

第5条火災等による損傷の防止の整理資料に示すとおり、爆発の発生を防止する設計とする。

(2)重量物の落下による飛散物の発生防止

内部発生飛散物防護対象設備と同室に設置する重量物をつり上げて搬送するクレーンその他の搬送機器は、つりワイヤ等の二重化及びつり荷の脱落防止機構によりつり荷が落下し難い構造とするとともに、逸走を防止するための機構を設ける設計とし、重量物の落下による飛散物の発生を防止できる設計とする。

(3)回転機器の損壊による飛散物の発生防止

内部発生飛散物防護対象設備と同室に設置する回転機器は、誘導電動機、ケーシング又は回転数を監視し、回転数が上限を超えた場合は回転機器を停止する機構を有することにより過回転を防止できる設計とし、回転機器の過回転による回転羽根の損壊による飛散物の発生を防止できる設計とする。

第5項について

安全機能を有する施設は、他の原子力施設との共用によって安全性を損なわない設計とする。また、公衆への放射線被ばくを防止するための安全機能が期待されている安全上重要な施設については、原則として他の原子力施設と共用しない設計とする。

安全機能を有する施設のうち、加工施設内で共用する、非常用所内電源設備、グローブボックス排気設備等については、共用によって、加工

施設の安全性を損なわない設計とする。

2. 安全設計の基本方針

加工施設は、核原料物質、核燃料物質及び原子炉の規制に関する法律（以下「原子炉等規制法」という。）等の関係法令の要求を満足するとともに、施設の特徴を踏まえ、以下の方針に基づく設計とする。

- (1) 加工施設は、安全性を確保するために、異常の発生を防止すること、仮に異常が発生したとしてもその波及及び拡大を抑制すること、さらに異常が拡大すると仮定してもその影響を緩和することとする「深層防護」の考え方を適切に採用する。
- (2) 加工施設は、平常時において、周辺監視区域外の公衆の線量及び従事者の線量が原子炉等規制法に基づき定められている線量限度を超えないように設計する。さらに、公衆の線量については、合理的に達成できる限り低くなるように設計する。すなわち、施設設計の実現可能性を考慮しつつ、周辺環境に放出する放射性物質に起因する線量については、「発電用軽水型原子炉施設周辺の線量目標値に関する指針」（昭和50年5月13日原子力委員会決定、平成13年3月29日一部改訂原子力安全委員会決定）において線量目標が実効線量で年間 $50\mu\text{Sv}$ であることを踏まえて、年間 $50\mu\text{Sv}$ を超えないよう設計する。
- (3) 加工施設は、非密封のMOXを取り扱う設備・機器をグローブボックスに収納するか、当該設備・機器がグローブボックスと同等の閉じ込め機能を有する設計とし、それらの内部を負圧状態に維持し得る設計により、放射性物質を限定された区域に閉じ込める機能を有するものとする。
- (4) 加工施設において発生が想定される事故のうち、核燃料物質の周辺環境への放出のリスクが最も高いものは火災及び爆発であることから、加工施設は火災及び爆発の発生を防止するとともに、その拡大防止及

び影響緩和を確実に行う設計とする。

- (5) 加工施設は、放射性物質を燃料加工建屋外に放出するおそれのある事象が発生した場合又は当該事象の発生が想定される場合には、必要に応じて、工程停止の措置を講ずるとともに、送排風機の停止の措置を講ずることにより、放射性物質を可能な限り燃料加工建屋内に閉じ込める設計とする。

3. 安全上重要な施設的设计

3. 1 安全上重要な施設の分類

安全機能を有する施設のうち、その機能の喪失により、公衆又は従事者に放射線障害を及ぼすおそれがあるもの及び設計基準事故時に公衆又は従事者に及ぼすおそれがある放射線障害を防止するため、放射性物質又は放射線が加工施設を設置する工場等外へ放出されることを抑制し又は防止する建物・構築物及び設備・機器を安全上重要な施設として選定する。

安全上重要な施設は、以下の分類に属する施設とする。ただし、下記施設のうち、その機能を喪失したとしても、公衆及び従事者に過度の放射線被ばくを及ぼすおそれのないことが明らかな場合は、安全上重要な施設から除外する。

- ① プルトニウムを非密封で取り扱う設備・機器を収納するグローブボックス及びプルトニウムを非密封で取り扱う設備・機器であってグローブボックスと同等の閉じ込め機能を必要とするもの
- ② 上記①の換気設備
- ③ 上記①を直接収納する構築物及びその換気設備
- ④ ウランを非密封で大量に取り扱う設備・機器及びその換気設備
- ⑤ 非常用電源設備及び安全上重要な施設の機能の確保に必要な圧縮空気等の主要な動力源
- ⑥ 核的、熱的及び化学的制限値を有する設備・機器及び当該制限値を維持するための設備・機器
- ⑦ 臨界事故の発生を直ちに検知し、これを未臨界にするための設備・機器
- ⑧ その他上記各設備等の安全機能を維持するために必要な設備・機器等のうち、安全上重要なもの

3. 2 安全上重要な施設の選定

選定の具体化に当たっての主要な考え方を以下に示す。

- a. ①については、プルトニウムを非密封で取り扱う設備・機器を収納するグローブボックス及びプルトニウムを非密封で取り扱う設備・機器であってグローブボックスと同等の閉じ込め機能を必要とするもので、主要な工程に位置するものを安全上重要な施設に選定する。ただし、MOXの製品ペレットのみを取り扱う燃料棒加工工程等のグローブボックス等は、製品ペレットがMOXの粉末と比較して飛散し難いという物理的な性質を考慮し、安全上重要な施設から除外する。また、分析設備、固体廃棄物の廃棄設備等のグローブボックスは、取り扱うプルトニウムが少量であることから、安全上重要な施設から除外する。
- b. ②の換気設備については、上記①で選定した設備・機器からの換気設備を排気経路の維持機能の観点で安全上重要な施設とする。また、捕集・浄化機能又は排気機能を有する設備・機器については、その機能の必要性を工学的に判断し、必要な場合は安全上重要な施設に選定する。
- c. ③の構築物及び換気設備については、事故の影響を緩和するために必要な施設を安全上重要な施設に選定する。
- d. ④のウランを非密封で大量に取り扱う設備・機器及びその換気設備については、これに該当する施設はない。
- e. ⑤については、外部電源系統からの電気の供給が停止した場合において、加工施設の安全機能を確保するために必要な施設を安全上重要な施設に選定する。ただし、加工施設の安全上重要な施設に電気を供給しない非常用電源設備については、安全上重要な施設から除外する。

なお、安全上重要な施設の機能の確保に必要な圧縮空気等の主要な動力源については、これに該当する施設はない。

- f. ⑥の核的制限値を有する設備・機器及び核的制限値を維持するための設備・機器については、臨界管理の方法等を考慮し、その機能の必要性を工学的に判断し、必要な場合は安全上重要な施設に選定する。
- g. ⑥の熱的制限値を有する設備・機器及び熱的制限値を維持するための設備・機器については、その機能の必要性を工学的に判断し、必要な場合は安全上重要な施設に選定する。
- h. ⑦については、加工施設では、技術的にみて 臨界事故の発生は想定されないことから、これに該当する施設はない。
- i. ⑧については、上記①～⑦の各設備・機器等の安全機能を維持するために必要な設備・機器等については、その機能の必要性を工学的に判断し、必要な場合は安全上重要な施設に選定する。

以上の考え方にに基づき選定した安全上重要な施設の分類を第2表に、安全上重要な施設の一覧を添5第1表に示す

第2表 安全上重要な施設の分類（1／4）

分 類 安全機能	安全上重要な施設
<p>① プルトニウムを非密封で取り扱う設備・機器を収納するグローブボックス及びプルトニウムを非密封で取り扱う設備・機器であってグローブボックスと同等の閉じ込め機能を必要とするもの</p> <p>プルトニウムを非密封で取り扱う主要な工程に位置する設備・機器を収納するグローブボックスの閉じ込め機能</p> <p>プルトニウムを非密封で取り扱う主要な工程に位置する設備・機器の閉じ込め機能</p>	<p>成形施設</p> <ul style="list-style-type: none"> ・粉末調整工程のグローブボックス ・ペレット加工工程のグローブボックス (排ガス処理装置グローブボックス, ペレット立会検査装置グローブボックス及び一部のペレット保管容器搬送装置グローブボックスを除く) <p>貯蔵施設</p> <ul style="list-style-type: none"> ・貯蔵施設のグローブボックス <p>その他加工設備の附属施設</p> <ul style="list-style-type: none"> ・小規模試験設備のグローブボックス (小規模焼結炉排ガス処理装置を収納するグローブボックスを除く) <p>成形施設 ※1</p> <p>焼結設備</p> <ul style="list-style-type: none"> ・焼結炉 <p>貯蔵施設</p> <p>貯蔵容器一時保管設備</p> <ul style="list-style-type: none"> ・混合酸化物貯蔵容器 <p>その他加工設備の附属施設</p> <p>小規模試験設備</p> <ul style="list-style-type: none"> ・小規模焼結処理装置 <p>※1 設計変更により均一化混合装置を除外。</p> <p>※2 記載の適正化(排ガス処理装置及び小規模焼結炉排ガス処理を収納するグローブボックスを安全上重要な施設としたことに伴う記載の見直しであり、範囲の変更はない)</p>
<p>② 上記①の換気設備 排気経路の維持機能</p>	<p>放射性廃棄物の廃棄施設のグローブボックス排気設備</p> <ul style="list-style-type: none"> ・グローブボックス排気設備のうち上記①に示すグローブボックスからグローブボックス排風機までの範囲 ※2 <p>放射性廃棄物の廃棄施設</p> <ul style="list-style-type: none"> ・窒素循環設備 (上記①に示すグローブボックスに関連する部分)

第2表 安全上重要な施設の分類（2／4）

分類	安全上重要な施設
<p>②の続き</p> <p>MOXの捕集・浄化機能</p> <p>排気機能</p>	<p>放射性廃棄物の廃棄施設のグローブボックス排気設備</p> <ul style="list-style-type: none"> ・グローブボックス排気フィルタユニット ※3 ・グローブボックス排気フィルタ（上記①に示すグローブボックスに付随するもの。） <p>※3 グローブボックスの閉じ込め機能の維持に期待する設備として追加</p> <p>放射性廃棄物の廃棄施設のグローブボックス排気設備</p> <ul style="list-style-type: none"> ・グローブボックス排風機（排気機能の維持に必要な回路を含む）
<p>③ 上記①を直接収納する構築物及びその換気設備</p> <p>MOXの過度の放出防止機能</p> <p>排気経路の維持機能</p> <p>MOXの捕集・浄化機能</p>	<ul style="list-style-type: none"> ・以下の部屋で構成する区域の境界の構築物 原料受払室, 原料受払室前室, 粉末調整第1室, 粉末調整第2室, 粉末調整第3室, 粉末調整第4室, 粉末調整第5室, 粉末調整第6室, 粉末調整第7室, 粉末調整室前室, 粉末一時保管室, 点検第1室, 点検第2室, ペレット加工第1室, ペレット加工第2室, ペレット加工第3室, ペレット加工第4室, ペレット加工室前室, ペレット一時保管室, ペレット・スクラップ貯蔵室, 点検第3室, 点検第4室, 現場監視第1室, 現場監視第2室, スクラップ処理室, スクラップ処理室前室, 分析第3室 <p>※4</p> <p>※4 対象となる部屋の明確化</p> <p>放射性廃棄物の廃棄施設の工程室排気設備</p> <ul style="list-style-type: none"> ・工程室排気設備のうち上記の部屋から工程室排気フィルタユニットまでの範囲 <p>放射性廃棄物の廃棄施設の工程室排気設備</p> <ul style="list-style-type: none"> ・工程室排気フィルタユニット
<p>④ ウランを非密封で大量に取り扱う設備・機器及びその換気設備</p>	<p>本事項について安全上重要な施設に該当する施設はない。</p>
<p>⑤ 非常用電源設備及び安全上重要な施設の機能の確保に必要な圧縮空気等の主要な動力源</p> <p>安全上重要な施設の安全機能確保のための支援機能</p>	<p>※5 記載の適正化（対象の明確化）</p> <p>その他加工設備の附属施設</p> <ul style="list-style-type: none"> ・非常用所内電源設備（安全上重要な施設に電気を供給する範囲） ※5
<p>⑥ 核的、熱的及び化学的制限値を有する設備・機器及び当該制限値を維持するための設備・機器</p> <p>核的制限値（寸法）の維持機能</p>	<ul style="list-style-type: none"> ・平板厚さを核的制限値とする以下の単一ユニットの入口のゲート 燃料棒検査ユニット, 燃料棒立会検査ユニット

第2表 安全上重要な施設の分類 (3 / 4)

分類	安全上重要な施設
<p>⑥の続き</p> <p>熱的制限値の維持機能</p> <p>化学的制限値を有する設備</p>	<p>・焼結炉内部温度高による過加熱防止回路</p> <p>・小規模焼結処理装置内部温度高による過加熱防止回路</p> <p>本事項について該当する施設はない。</p>
<p>⑦ 臨界事故の発生を直ちに検知し、これを未臨界にするための設備・機器</p>	<p>本事項について該当する施設はない。</p>
<p>⑧ その他上記各設備等の安全機能を維持するために必要な設備・機器のうち、安全上重要なもの閉じ込めに関連する経路の維持機能</p> <p>安全に係るプロセス量等の維持機能（混合ガス中の水素濃度）</p> <p>安全上重要な施設の安全機能確保のための支援機能（焼結炉及び小規模焼結処理装置内の負圧維持）</p> <p>安全に係る距離の維持機能（単一ユニット相互間の距離維持）</p> <p>安全に係るプロセス量等の維持機能（閉じ込めに関連する温度維持）</p>	<p>成形施設</p> <p>焼結設備</p> <ul style="list-style-type: none"> ・排ガス処理装置 ・排ガス処理装置グローブボックス（上部）※6 <p>その他加工設備の附属施設</p> <p>小規模試験設備</p> <ul style="list-style-type: none"> ・小規模焼結炉排ガス処理装置 ・小規模焼結炉排ガス処理装置グローブボックス ※6 <p>・混合ガス水素濃度高による混合ガス供給停止回路及び混合ガス濃度異常遮断弁（焼結炉系、小規模焼結処理系）※7</p> <p>※6 排気経路として機能を期待することから追加</p> <p>※7 記載の適正化(対象となる遮断弁の明確化)</p> <p>成形施設</p> <p>焼結設備</p> <ul style="list-style-type: none"> ・排ガス処理装置の補助排風機（安全機能の維持に必要な回路を含む） <p>その他加工設備の附属施設</p> <p>小規模試験設備</p> <ul style="list-style-type: none"> ・小規模焼結炉排ガス処理装置の補助排風機（安全機能の維持に必要な回路を含む） <p>・一時保管ピット、原料MOX粉末缶一時保管装置、粉末一時保管装置、ペレット一時保管棚、スクラップ貯蔵棚、製品ペレット貯蔵棚、燃料棒貯蔵棚、燃料集合体貯蔵チャンネル</p> <p>・小規模焼結処理装置への冷却水流量低による加熱停止回路</p>

第2表 安全上重要な施設の分類（4／4）

分 類 安全機能	安全上重要な施設
⑧の続き グローブボックスの 閉じ込め機能の維持 機能 火災の感知機能 火災の消火機能 MOXの捕集・浄化 機能	<p style="text-align: right;">※8 グローブボックスの閉じ込めの 機能の維持に期待することから 追加</p> <div style="border: 2px dashed red; padding: 5px;"> <ul style="list-style-type: none"> ・グローブボックス温度監視装置 ・グローブボックス消火装置（上記①に示すグローブボックスの消火に関する範囲） </div> <p style="text-align: right;">※8</p> <div style="border: 2px dashed red; padding: 5px; margin-top: 10px;"> <ul style="list-style-type: none"> ・グローブボックス排気設備のうち上記①に示すグローブボックスの給気側のうち、グローブボックスの閉じ込め機能維持に必要な範囲 </div> <p style="text-align: right;">※9</p>

※9 従事者に及ぼすおそれがある過度の放射線被ばくを防止する観点からグローブボックスの閉じ込め機能の維持に必要な範囲を追加

添5第1表 安全上重要な施設（1／7）

施設区分		設備区分	安全上重要な施設	安全機能の性質	分類 (注1)	
成形施設	粉末調整工程	原料MOX粉末缶取出設備	原料MOX粉末缶取出装置グローブボックス	PS/MS	①	
		一次混合設備	原料MOX粉末秤量・分取装置グローブボックス	原料MOX粉末秤量・分取装置グローブボックス	PS/MS	①
			ウラン粉末・回収粉末秤量・分取装置グローブボックス	ウラン粉末・回収粉末秤量・分取装置グローブボックス	PS/MS	①
			予備混合装置グローブボックス	予備混合装置グローブボックス	PS/MS	①
			一次混合装置グローブボックス	一次混合装置グローブボックス	PS/MS	①
			二次混合設備	一次混合粉末秤量・分取装置グローブボックス	一次混合粉末秤量・分取装置グローブボックス	PS/MS
		ウラン粉末秤量・分取装置グローブボックス		ウラン粉末秤量・分取装置グローブボックス	PS/MS	①
		均一化混合装置グローブボックス		均一化混合装置グローブボックス	PS/MS	①
		造粒装置グローブボックス		造粒装置グローブボックス	PS/MS	①
		添加剤混合装置グローブボックス		添加剤混合装置グローブボックス	PS/MS	①
		分析試料採取設備	原料MOX分析試料採取装置グローブボックス	原料MOX分析試料採取装置グローブボックス	PS/MS	①
			分析試料採取・詰替装置グローブボックス	分析試料採取・詰替装置グローブボックス	PS/MS	①
		スクラップ処理設備	回収粉末処理・詰替装置グローブボックス	回収粉末処理・詰替装置グローブボックス	PS/MS	①
			回収粉末微粉碎装置グローブボックス	回収粉末微粉碎装置グローブボックス	PS/MS	①
			回収粉末処理・混合装置グローブボックス	回収粉末処理・混合装置グローブボックス	PS/MS	①
			再生スクラップ焙焼処理装置グローブボックス	再生スクラップ焙焼処理装置グローブボックス	PS/MS	①
			再生スクラップ受払装置グローブボックス	再生スクラップ受払装置グローブボックス	PS/MS	①
			容器移送装置グローブボックス	容器移送装置グローブボックス	PS/MS	①

添5第1表 安全上重要な施設（2／7）

施設区分		設備区分	安全上重要な施設	安全機能の性質	分類 (注1)
成形施設	粉末調整工程	粉末調整工程搬送設備	原料粉末搬送装置グローブボックス	P S /MS	①
			再生スクラップ搬送装置グローブボックス	P S /MS	①
			添加剤混合粉末搬送装置グローブボックス	P S /MS	①
			調整粉末搬送装置グローブボックス	P S /MS	①
	ペレット加工工程	圧縮成形設備	プレス装置（粉末取扱部）グローブボックス	P S /MS	①
			プレス装置（プレス部）グローブボックス	P S /MS	①
			空焼結ボート取扱装置グローブボックス	P S /MS	①
			グリーンペレット積込装置グローブボックス	P S /MS	①
		焼結設備	焼結ボート供給装置グローブボックス	P S /MS	①
			焼結炉	P S /MS	①
			焼結炉内部温度高による過加熱防止回路	P S	⑥
			焼結ボート取出装置グローブボックス	P S /MS	①
			排ガス処理装置グローブボックス（上部）	P S /MS	⑧
			排ガス処理装置	P S /MS	⑧
			排ガス処理装置の補助排風機（安全機能の維持に必要な回路を含む。）	P S /MS	⑧
			研削設備	焼結ペレット供給装置グローブボックス	P S /MS
		研削装置グローブボックス		P S /MS	①
		研削粉回収装置グローブボックス		P S /MS	①

添5第1表 安全上重要な施設（3／7）

施設区分		設備区分	安全上重要な施設	安全機能の性質	分類 (注1)
成形施設	ペレット加工工程	ペレット検査設備	ペレット検査設備グローブボックス	PS /MS	①
		ペレット加工工程搬送設備	焼結ボート搬送装置グローブボックス	PS /MS	①
			ペレット保管容器搬送装置グローブボックス（一部を除く。）	PS /MS	①
			回収粉末容器搬送装置グローブボックス	PS /MS	①
被覆施設	燃料棒加工工程	燃料棒検査設備	燃料棒移載装置 ゲート	PS	⑥
			燃料棒立会検査装置 ゲート	PS	⑥
		燃料棒収容設備	燃料棒供給装置 ゲート	PS	⑥
貯蔵施設	貯蔵容器一時保管設備	一時保管ピット	PS	⑧	
		混合酸化物貯蔵容器	PS /MS	①	
	原料MOX粉末缶一時保管設備	原料MOX粉末缶一時保管装置グローブボックス	PS /MS	①	
		原料MOX粉末缶一時保管装置	PS	⑧	
	粉末一時保管設備	粉末一時保管装置グローブボックス	PS /MS	①	
		粉末一時保管装置	PS	⑧	
	ペレット一時保管設備	ペレット一時保管棚グローブボックス	PS /MS	①	
		ペレット一時保管棚	PS	⑧	
		焼結ボート受渡装置グローブボックス	PS /MS	①	
	スクラップ貯蔵設備	スクラップ貯蔵棚グローブボックス	PS /MS	①	
		スクラップ貯蔵棚	PS	⑧	
		スクラップ保管容器受渡装置グローブボックス	PS /MS	①	
	製品ペレット貯蔵設備	製品ペレット貯蔵棚グローブボックス	PS /MS	①	
		製品ペレット貯蔵棚	PS	⑧	
		ペレット保管容器受渡装置グローブボックス	PS /MS	①	

添5第1表 安全上重要な施設（4／7）

施設区分		設備区分	安全上重要な施設	安全機能の性質	分類 (注1)
貯蔵施設		燃料棒貯蔵設備	燃料棒貯蔵棚	P S	⑧
		燃料集合体貯蔵設備	燃料集合体貯蔵チャンネル	P S	⑧
放射性廃棄物の廃棄施設	気体廃棄物の廃棄設備（換気設備）	工程室排気設備	安全上重要な施設のグローブボックス等を設置する工程室から工程室排気フィルタユニットまでの範囲	MS	③
			工程室排気フィルタユニット	MS	③
		グローブボックス排気設備	安全上重要な施設のグローブボックスからグローブボックス排風機までの範囲	P S /MS	②
			安全上重要な施設のグローブボックスの給気側のうち、グローブボックスの閉じ込め機能維持に必要な範囲	MS	⑧
			グローブボックス排気フィルタ（安全上重要な施設のグローブボックスに付随するもの。）	P S /MS	②
			グローブボックス排気フィルタユニット	P S /MS	②
			グローブボックス排風機（排気機能の維持に必要な回路を含む。）	P S /MS	②

添5第1表 安全上重要な施設（5／7）

施設区分		設備区分	安全上重要な施設	安全機能の性質	分類 (注1)
放射性廃棄物の廃棄施設	気体廃棄物の廃棄設備（換気設備）	窒素循環設備	安全上重要な施設のグローブボックスに接続する窒素循環ダクト	MS	②
			窒素循環ファン	MS	②
			窒素循環冷却機	MS	②
その他加工設備の附属施設	非常用設備	非常用所内電源設備	非常用所内電源設備（安全上重要な施設に電気を供給する範囲）	MS	⑤
		火災防護設備	グローブボックス温度監視装置	MS	⑧
			グローブボックス消火装置（安全上重要な施設のグローブボックスの消火に関する範囲）	MS	⑧
	主要な実験設備	小規模試験設備	小規模粉末混合装置グローブボックス	PS /MS	①
			小規模プレス装置グローブボックス	PS /MS	①
			小規模焼結処理装置グローブボックス	PS /MS	①
			小規模焼結処理装置	PS /MS	①
			小規模焼結処理装置内部温度高による過加熱防止回路	PS	⑥
			小規模焼結処理装置への冷却水流量低による加熱停止回路	PS	⑧
			小規模焼結炉排ガス処理装置グローブボックス	PS /MS	⑧
小規模焼結炉排ガス処理装置	PS /MS	⑧			
小規模焼結炉排ガス処理装置の補助排風機（安全機能の維持に必要な回路を含む。）	PS /MS	⑧			
小規模研削検査装置グローブボックス	PS /MS	①			
資材保管装置グローブボックス	PS /MS	①			

添5第1表 安全上重要な施設（6／7）

施設区分		設備区分	安全上重要な施設	安全機能の性質	分類 (注1)
その他加工設備の附属施設	その他の主要な事項	水素・アルゴン混合ガス設備	混合ガス水素濃度高による混合ガス供給停止回路及び混合ガス濃度異常遮断弁（焼結炉系，小規模焼結処理系）	MS	⑧
		-	<ul style="list-style-type: none"> 以下の部屋で構成する区域の境界の構築物 原料受払室，原料受払室前室，粉末調整第1室，粉末調整第2室，粉末調整第3室，粉末調整第4室，粉末調整第5室，粉末調整第6室，粉末調整第7室，粉末調整室前室，粉末一時保管室，点検第1室，点検第2室 ペレット加工第1室，ペレット加工第2室，ペレット加工第3室，ペレット加工第4室，ペレット加工室前室，ペレット一時保管室，ペレット・スクラップ貯蔵室，点検第3室，点検第4室 現場監視第1室，現場監視第2室，スクラップ処理室 スクラップ処理室前室，分析第3室 	MS	③

添5第1表 安全上重要な施設（7／7）

注1 分類は、次のとおりとする。

- ① プルトニウムを非密封で取り扱う設備・機器を収納するグローブボックス及びプルトニウムを非密封で取り扱う設備・機器であってグローブボックスと同等の閉じ込めの機能を必要とするもの
- ② 上記①の換気設備
- ③ 上記①を直接収納する構築物及びその換気設備
- ④ ウランを非密封で大量に取り扱う設備・機器及びその換気設備（本事項について安全上重要な施設に該当する施設はない。）
- ⑤ 非常用電源設備及び安全上重要な施設の機能の確保に必要な圧縮空気の主要な動力源
- ⑥ 核的、熱的制限値を有する設備・機器及び当該制限値を維持するための設備・機器
- ⑦ 臨界事故の発生を直ちに検知し、これを未臨界にするための設備・機器（本事項について安全上重要な施設に該当する施設はない。）
- ⑧ その他上記各設備・機器の安全機能を維持するために必要な設備・機器のうち、安全上重要なもの

4. 安全機能を有する施設に係る設計方針

4. 1 内部発生飛散物に対する考慮

(1) 内部発生飛散物による損傷の防止に関する基本的な考え方

安全機能を有する施設について、想定される内部発生飛散物が発生した場合においても、臨界防止及び閉じ込め等の機能を維持するために必要な設備を防護対象設備として抽出する方針とし、当該設備が有する安全機能の重要度に応じて、内部発生飛散物に対する防護設計を講ずる。

安全機能を有する施設のうち安全上重要な施設については、その機能の喪失により公衆又は従事者に過度の放射線被ばくを及ぼすおそれがあることを踏まえ、安全上重要な施設の安全機能を、想定される内部発生飛散物により損なわない設計とする。

安全上重要な施設以外の安全機能を有する施設については、安全上重要な施設に波及的影響を与えない設計とするとともに、補修又は代替設備による必要な安全機能の復旧を行うことができるよう、手順の整備を行う運用とすることにより対象から除外する。

(2) 内部発生飛散物の発生要因の選定

加工施設における内部発生飛散物の発生要因を以下のとおり分類し、選定する。

ただし、通常運転時以外の試験操作、保守及び修理並びに改造の作業においては、重量物をつり上げて搬送するクレーンその他の搬送機器による重量物の搬送又は仮設ポンプの使用により内部発生飛散物が発生し、安全上重要な施設の安全機能を損なうおそれがある場合は、作業内容及び保安上必要な措置を記載した計画書を作成し、その計画書に基づき作業を実施することから、内部発生飛散物の発生要因とし

て考慮しない。

① 爆発による飛散物

爆発に起因する内部発生飛散物については、「5条火災等による損傷の防止の整理資料」に示すとおり、水素を取り扱う焼結炉等において爆発の発生を防止する設計であること及び水素・アルゴン混合ガス(水素濃度9 vol%以下)に空気が混入した場合の爆発圧力により炉殻が損傷せず、閉じ込め機能を損なわない設計であることから、内部発生飛散物の発生要因として考慮しない。

② 重量物の落下による飛散物

重量物の落下に起因して生ずる飛散物(以下「重量物の落下による飛散物」という。)については、通常運転時において重量物をつり上げて搬送するクレーンその他の搬送機器からのつり荷の落下及び逸走によるクレーンその他の搬送機器の落下を内部発生飛散物の発生要因として考慮する。

③ 回転機器の損壊による飛散物

回転機器の損壊に起因して生ずる飛散物(以下「回転機器の損壊による飛散物」という。)については、回転機器の異常により回転速度が上昇することによる回転羽根の損壊を内部発生飛散物の発生要因として考慮する。

(3) 内部発生飛散物防護対象設備の選定

安全上重要な施設のうち、内部発生飛散物の発生要因となる機器と同室にあり、内部発生飛散物によって、当該施設の安全機能を損なうおそれがあるものを内部発生飛散物防護対象設備とする。また、内部発生飛散物防護対象設備を添5第45表に、内部発生飛散物防護対象設備配置図を第1図に示す。

(4) 内部発生飛散物に係る評価及び設計

内部発生飛散物の影響評価においては、内部発生飛散物防護対象設備と同室にある内部発生飛散物の発生要因となる機器に対して、想定される内部発生飛散物の発生要因ごとに、内部発生飛散物の発生を防止できる設計であることを確認する。

① 重量物の落下による飛散物の発生防止設計

重量物をつり上げて搬送するクレーンその他の搬送機器は、重量物の落下により内部発生飛散物防護対象設備の安全機能を損なうおそれがないよう、以下に示すとおり、飛散物の発生を防止できる設計であることを確認する。

- a. 重量物を積載して搬送する機器は、積載物の転倒及び逸走を防止するための機構を設ける設計とし、積載物の落下による飛散物の発生を防止できる設計であること。
- b. 重量物をつり上げて搬送するクレーンその他の搬送機器は、つりワイヤ等を二重化する設計とし、つり荷の落下による飛散物の発生を防止できる設計であること。
- c. つり上げ用の把持具又はフックには、つり荷の脱落防止機構を設置する又はつかみ不良時のつり上げ防止機構を設ける設計とし、つり荷の落下による飛散物の発生を防止できる設計であること。
- d. 重量物を搬送する機器は、逸走を防止するための機構を設ける設計とし、機器の落下による飛散物の発生を防止できる設計であること。
- e. 重量物を搬送する機器は、搬送するための動力の供給が停止した場合に、取扱中の重量物の落下を防止する機構を設ける設計により、重量物の落下による飛散物の発生を防止する設計であること。

② 回転機器の損壊による飛散物の発生防止設計

回転機器の損壊により内部発生飛散物防護対象設備の安全機能を損なうおそれがないよう、以下により飛散物の発生を防止できる設計であることを確認する。

- a. 電力を駆動源とする回転機器は、過電流遮断器等を設置することに加えて、誘導電動機による回転数を制御する機構又はケーシングを有することで、回転機器の過回転による回転羽根の損壊による飛散物の発生を防止できる設計であること。
- b. 電力を駆動源とせず、駆動用の燃料を供給することで回転する回転機器は、回転数を監視し、回転数が上限を超えた場合は回転機器を停止する機構を有することで、回転機器の過回転による回転羽根の損壊による飛散物の発生を防止できる設計であること。

確認の結果、内部発生飛散物防護対象設備と同室にある内部発生飛散物の発生要因となる機器は、内部発生飛散物の発生を防止できる設計であり、内部発生飛散物防護対象設備は当該設備の安全機能を損なうおそれはない。なお、内部発生飛散物の発生を防止できる設計であることから、内部発生飛散物による二次的影響はない。

(5) 内部発生飛散物に係るその他の事項

通常運転時以外の試験操作、保守及び修理並びに改造の作業において、重量物をつり上げて搬送するクレーンその他の搬送機器による重量物の搬送又は仮設ポンプを使用して作業を行う場合に、内部発生飛散物の発生により安全機能を損なうおそれがある場合は、作業内容及び保安上必要な措置を記載した計画書を作成し、その計画書に基づき作業を実施する。

4. 2 検査及び試験を含む点検，補修，取替え及び改造に対する考慮

安全機能を有する施設は，設備に期待される安全機能の健全性及び能力を維持し確認するため，安全機能の重要度に応じ，加工施設の運転中又は停止中に，検査及び試験として行うものを含む点検ができ，安全機能を健全に維持するための適切な検査及び試験，補修（部品交換等の措置を含む。），取替え及び改造ができる設計とする。また，加工施設の設備の安全機能を健全に維持するため，保全（設備の補修，取替え及び改造並びにそれらのための計画，点検及び状態監視）に関する手順を定める。

4. 3 環境条件に対する考慮

安全機能を有する施設は，その安全機能の重要度に応じて，通常時及び設計基準事故時における設備の設置場所の環境条件の変化（圧力，温度，放射線量及び湿度の変化）を考慮し，設備に期待される安全機能が発揮できるものとする。なお，必要に応じて運転条件の調整，作業時間の制限等の手段により，環境条件の変化に対応し，設備に期待される安全機能が発揮できるものとする。

添5第45表 内部発生飛散物防護対象設備（1／6）

施設区分		設備区分	内部発生飛散物防護対象設備	対象飛散物 ^(注1)
成形施設	粉末調整工程	原料MOX粉末缶取出設備	原料MOX粉末缶取出装置グローブボックス	重/回
		一次混合設備	原料MOX粉末秤量・分取装置グローブボックス	重/回
			ウラン粉末・回収粉末秤量・分取装置グローブボックス	重/回
			予備混合装置グローブボックス	重/回
			一次混合装置グローブボックス	重/回
			二次混合設備	一次混合粉末秤量・分取装置グローブボックス
		ウラン粉末秤量・分取装置グローブボックス		重/回
		均一化混合装置グローブボックス		重/回
		造粒装置グローブボックス		重/回
		添加剤混合装置グローブボックス		重/回
		分析試料採取設備	原料MOX分析試料採取装置グローブボックス	重/回
			分析試料採取・詰替装置グローブボックス	重/回
		スクラップ処理設備	回収粉末処理・詰替装置グローブボックス	重/回
			回収粉末微粉碎装置グローブボックス	重/回
			回収粉末処理・混合装置グローブボックス	重/回
			再生スクラップ焙焼処理装置グローブボックス	重/回
			再生スクラップ受払装置グローブボックス	重
			容器移送装置グローブボックス	重/回

添5第45表 内部発生飛散物防護対象設備（2／6）

施設区分		設備区分	内部発生飛散物防護対象設備	対象飛散物 ^(注1)
成形施設	粉末調整工程	粉末調整工程搬送設備	原料粉末搬送装置グローブボックス	重
			再生スクラップ搬送装置グローブボックス	重
			添加剤混合粉末搬送装置グローブボックス	重
			調整粉末搬送装置グローブボックス	重
	ペレット加工工程	圧縮成形設備	プレス装置（粉末取扱部）グローブボックス	重/回
			空焼結ボート取扱装置グローブボックス	重
			グリーンペレット積込装置グローブボックス	重
		焼結設備	焼結ボート供給装置グローブボックス	重/回
			焼結炉	回
			焼結炉内部温度高による過加熱防止回路	回
			焼結ボート取出装置グローブボックス	重/回
			排ガス処理装置グローブボックス（上部）	回
			排ガス処理装置	回
			排ガス処理装置の補助排風機（安全機能の維持に必要な回路を含む。）	回
		研削設備	焼結ペレット供給装置グローブボックス	重/回
			研削装置グローブボックス	回
			研削粉回収装置グローブボックス	重/回
		ペレット検査設備	ペレット検査設備グローブボックス	重/回

添5第45表 内部発生飛散物防護対象設備（3／6）

施設区分		設備区分	内部発生飛散物防護対象設備	対象飛散物 ^(注1)
成形施設	ペレット加工工程	ペレット加工工程搬送設備	焼結ボート搬送装置グローブボックス	重／回
			ペレット保管容器搬送装置グローブボックス（一部を除く。）	重／回
			回収粉末容器搬送装置グローブボックス	重
被覆施設	燃料棒加工工程	燃料棒検査設備	燃料棒移載装置 ゲート	重／回
			燃料棒立会検査装置 ゲート	重／回
		燃料棒収容設備	燃料棒供給装置 ゲート	重／回
貯蔵施設	貯蔵容器一時保管設備	一時保管ピット	重	
		混合酸化物貯蔵容器	重	
	原料MOX粉末缶一時保管設備	原料MOX粉末缶一時保管装置グローブボックス	重	
		原料MOX粉末缶一時保管装置	重	
	粉末一時保管設備	粉末一時保管装置グローブボックス	重／回	
		粉末一時保管装置	重	
	ペレット一時保管設備	ペレット一時保管棚グローブボックス	重	
		ペレット一時保管棚	重	
		焼結ボート受渡装置グローブボックス	重	
	スクラップ貯蔵設備	スクラップ貯蔵棚グローブボックス	重	
		スクラップ貯蔵棚	重	
		スクラップ保管容器受渡装置グローブボックス	重	
	製品ペレット貯蔵設備	製品ペレット貯蔵棚グローブボックス	重	
		製品ペレット貯蔵棚	重	
		ペレット保管容器受渡装置グローブボックス	重	
	燃料棒貯蔵設備	燃料棒貯蔵棚	重	

添5第45表 内部発生飛散物防護対象設備（4／6）

施設区分		設備区分	内部発生飛散物防護対象設備	対象飛散物 ^(注1)
貯蔵施設		燃料集合体貯蔵設備	燃料集合体貯蔵チャンネル	重／回
放射性廃棄物の廃棄施設	気体廃棄物の廃棄設備（換気設備）	工程室排気設備	安全上重要な施設のグローブボックス等を設置する工程室から工程室排気フィルタユニットまでの範囲	重／回
		グローブボックス排気設備	安全上重要な施設のグローブボックスからグローブボックス排風機までの範囲	重／回
			安全上重要な施設のグローブボックスの給気側のうち、グローブボックスの閉じ込め機能維持に必要な範囲	重／回
			グローブボックス排風機 （排気機能の維持に必要な回路を含む。）	回
			グローブボックス排気フィルタ（安全上重要な施設のグローブボックスに付随するもの。）	回
		窒素循環設備	安全上重要な施設のグローブボックスに接続する窒素循環ダクト	重／回
			窒素循環ファン	回
			窒素循環冷却機	回

添5第45表 内部発生飛散物防護対象設備（5／6）

施設区分		設備区分	内部発生飛散物防護対象設備	対象飛散物 ^(注1)
その他加工設備の附属施設	非常用設備	非常用所内電源設備	非常用所内電源設備 (安全上重要な施設に電気を供給する範囲)	回
		火災防護設備	グローブボックス温度監視装置	回
			グローブボックス消火装置 (安全上重要な施設のグローブボックスの消火に関する範囲)	回
	主要な実験設備	小規模試験設備	小規模粉末混合装置グローブボックス	重/回
			小規模プレス装置グローブボックス	重/回
			小規模焼結処理装置グローブボックス	重/回
			小規模焼結処理装置	回
			小規模焼結処理装置内部温度高による過加熱防止回路	回
			小規模焼結処理装置への冷却水流量低による加熱停止回路	回
			小規模焼結炉排ガス処理装置グローブボックス	回
			小規模焼結炉排ガス処理装置	回
			小規模焼結炉排ガス処理装置の補助排風機（安全機能の維持に必要な回路を含む。）	回
小規模研削検査装置グローブボックス	重/回			
資材保管装置グローブボックス	重/回			

添5第45表 内部発生飛散物防護対象設備（6／6）


施設区分		設備区分	内部発生飛散物防護対象設備	対象飛散物 ^(注1)
その他加工設備の附属施設	その他の主要な事項	水素・アルゴン混合ガス設備	混合ガス水素濃度高による混合ガス供給停止回路及び混合ガス濃度異常遮断弁（焼結炉系，小規模焼結処理系）	回

注1 対象飛散物の分類は，次のとおりとする。

重：重量物の落下による飛散物

回：回転機器の損壊による飛散物

- | | | |
|-------------|------------------|-----------------|
| 1 貯蔵容器一時保管室 | 11 ペレット加工第1室 | 21 南第2制御盤室 |
| 2 原料受払室 | 12 ペレット加工第2室 | 22 貯蔵容器受入第2室 |
| 3 粉末調整第1室 | 13 ペレット加工第3室 | 27 北第3制御盤室 |
| 4 粉末調整第2室 | 14 ペレット加工第4室 | 28 北第2制御盤室 |
| 5 粉末調整第3室 | 15 ペレット一時保管室 | 29 ダンバ駆動用ポンペ第1室 |
| 6 粉末調整第4室 | 16 ペレット・スクラップ貯蔵室 | 30 ダンバ駆動用ポンペ第2室 |
| 7 粉末調整第5室 | 17 点検第1室 | 31 南第1制御盤室 |
| 8 粉末調整第6室 | 18 点検第2室 | |
| 9 粉末調整第7室 | 19 点検第3室 | |
| 10 粉末一時保管室 | 20 点検第4室 | |




- | | | |
|-----------------------|--------------------|-----------------------------------|
| a 一時保管ビット | w 排ガス処理装置GB(上部) | ⑤ 焼結ボート搬送装置GB |
| b 原料MOX粉末缶取出装置GB | y 研削装置GB | ⑥ 回収粉末容器搬送装置GB |
| c 原料MOX粉末缶一時保管装置GB | z ペレット検査設備GB | ⑦ ペレット保管容器搬送装置GB |
| d 原料MOX粉末秤量・分取装置GB | aa ペレット一時保管棚GB | ⑧ 焼結ボート受渡装置GB |
| e ウラン粉末・回収粉末秤量・分取装置GB | bb スクラップ貯蔵棚GB | ⑨ スクラップ保管容器受渡装置GB |
| f 予備混合装置GB | cc 製品ペレット貯蔵棚GB | ⑩ ペレット保管容器受渡装置GB |
| g 一次混合装置GB | dd 原料MOX分析試料採取装置GB | A 混合酸化物貯蔵容器 |
| h 一次混合粉末秤量・分取装置GB | ee グリーンペレット積込装置GB | |
| i ウラン粉末秤量・分取装置GB | ff 空焼結ボート取扱装置GB | ※1 プレス装置(粉末取扱部)GBの下部に設置 |
| j 均一化混合装置GB | gg 焼結ボート供給装置GB | ※2 研削粉回収装置GBの下部に設置 |
| k 造粒装置GB | hh 焼結ボート取出装置GB | ※4 結炉内部温度高による過加熱防止回路を設置 |
| m 添加剤混合装置GB | ii 焼結ペレット供給装置GB | ※5 排ガス処理装置の補助排風機の安全機能の維持に必要な回路を設置 |
| n 分析試料採取・詰替装置GB | jj 研削粉回収装置GB | |
| p 粉末一時保管装置GB | kk グローブボックス温度監視装置 | |
| q 回収粉末処理・詰替装置GB | ① 原料粉末搬送装置GB | |
| r 回収粉末微粉砕装置GB | ② 調整粉末搬送装置GB | |
| s 回収粉末処理・混合装置GB | ③ 再生スクラップ搬送装置GB | |
| t プレス装置(粉末取扱部)GB | ④ 添加剤混合粉末搬送装置GB | |
| u プレス装置(プレス部)GB | | |
| v 焼結炉 | | |

第1図(1) 内部発生飛散物防護対象設備配置図
(燃料加工建屋地下3階)

☐は核不拡散上の観点から公開できません。

- 1 貯蔵容器搬送用洞道
- 2 貯蔵容器受入第1室
- 3 制御第1室

再処理施設
ウラン・プルトニウム混合酸化物貯蔵建屋



A 混合酸化物貯蔵容器

- ※1
- ・焼結炉内部温度高による過加熱防止回路を設置
 - ・小規模焼結処理装置内部温度高による過加熱防止回路を設置
 - ・排ガス処理装置の補助排風機の安全機能の維持に必要な回路を設置
 - ・小規模焼結炉排ガス処理装置の補助排風機の安全機能の維持に必要な回路を設置

第1図(2) 内部発生飛散物防護対象設備配置図

(燃料加工建屋地下3階中2階)

□は核不拡散上の観点から公開できません。

- 2 スクラップ処理室
- 4 燃料棒加工第1室
- 5 燃料棒加工第2室
- 6 燃料棒加工第3室
- 7 燃料棒貯蔵室
- 14 分析第1室
- 15 分析第2室
- 16 分析第3室
- 17 制御第4室
- 18 北第8制御盤室



- | | |
|-------------------|-----------------|
| a 再生スクラップ受払装置GB | B 燃料棒移載装置 ゲート |
| b 容器移送装置GB | C 燃料棒立会検査装置 ゲート |
| c 再生スクラップ焙焼処理装置GB | D 燃料棒供給装置 ゲート |
| d 小規模焼結炉排ガス処理装置GB | |
| e 小規模焼結処理装置GB | |
| f 資材保管装置GB | |
| g 小規模プレス装置GB | |
| h 小規模粉末混合装置GB | |
| i 小規模研削検査装置GB | |
| j 燃料棒貯蔵棚 | |
| ① 再生スクラップ搬送装置GB | |
| ② 焼結ボート搬送装置GB | |

- ※1
- ・小規模焼結処理装置内部温度高による過加熱防止回路を設置
 - ・小規模焼結炉排ガス処理装置の補助排風機の安全機能の維持に必要な回路を設置
 - ・小規模焼結処理装置への冷却水流量低による加熱停止回路を設置


第1図(3) 内部発生飛散物防護対象設備配置図

(燃料加工建屋地下2階)

□ は核不拡散上の観点から公開できません。

- | | | |
|-------------|-----------------|-----------------|
| 5 燃料集合体貯蔵室 | 9 排気フィルタ第3室 | 19 窒素消火室 |
| 6 排風機室 | 12 冷却機械室 | 20 ダンパ駆動用ポンベ第3室 |
| 7 排気フィルタ第1室 | 16 非常用発電機燃料ポンプ室 | |
| 8 排気フィルタ第2室 | | |

エネルギー管理建屋




- a 燃料集合体貯蔵チャンネル
- f グローブボックス排風機
- g グローブボックス排気フィルタユニット
- h 窒素循環冷却機
- i 窒素循環ファン
- j 非常用所内電源設備
- m グローブボックス消火装置

第1図(4) 内部発生飛散物防護対象設備配置図
(燃料加工建屋地下1階)

□ は核不拡散上の観点から公開できません。

- | | |
|-------------|-----------------|
| 15 中央監視室 | 23 非常用発電機B室 |
| 16 非常用蓄電池E室 | 24 非常用電気B室 |
| 17 非常用電気E室 | 25 非常用蓄電池B室 |
| 18 非常用制御盤A室 | 26 二酸化炭素消火設備第1室 |
| 19 非常用制御盤B室 | 27 二酸化炭素消火設備第2室 |
| 20 非常用発電機A室 | 28 混合ガス受槽室 |
| 21 非常用電気A室 | 29 混合ガス計装ラック室 |
| 22 非常用蓄電池A室 | 31 非常用発電機A制御盤室 |
| | 32 非常用発電機B制御盤室 |



- a 非常用所内電源設備
- b 水素・アルゴン混合ガス設備
- d グローブボックス温度監視装置


- ※1 ・グローブボックス排風機の排気機能の維持に必要な回路を設置
・混合ガス水素濃度高による混合ガス供給停止回路を設置
- ※3 ・混合ガス水素濃度高による混合ガス供給停止回路及び遮断弁を設置

第1図(5) 内部発生飛散物防護対象設備配置図

(燃料加工建屋地上1階)

□ は核不拡散上の観点から公開できません。

- 3 非常用発電機給気機械A室
- 4 非常用発電機給気機械B室



a 非常用所内電源設備

第1図(6) 内部発生飛散物防護対象設備配置図
(燃料加工建屋地上2階)

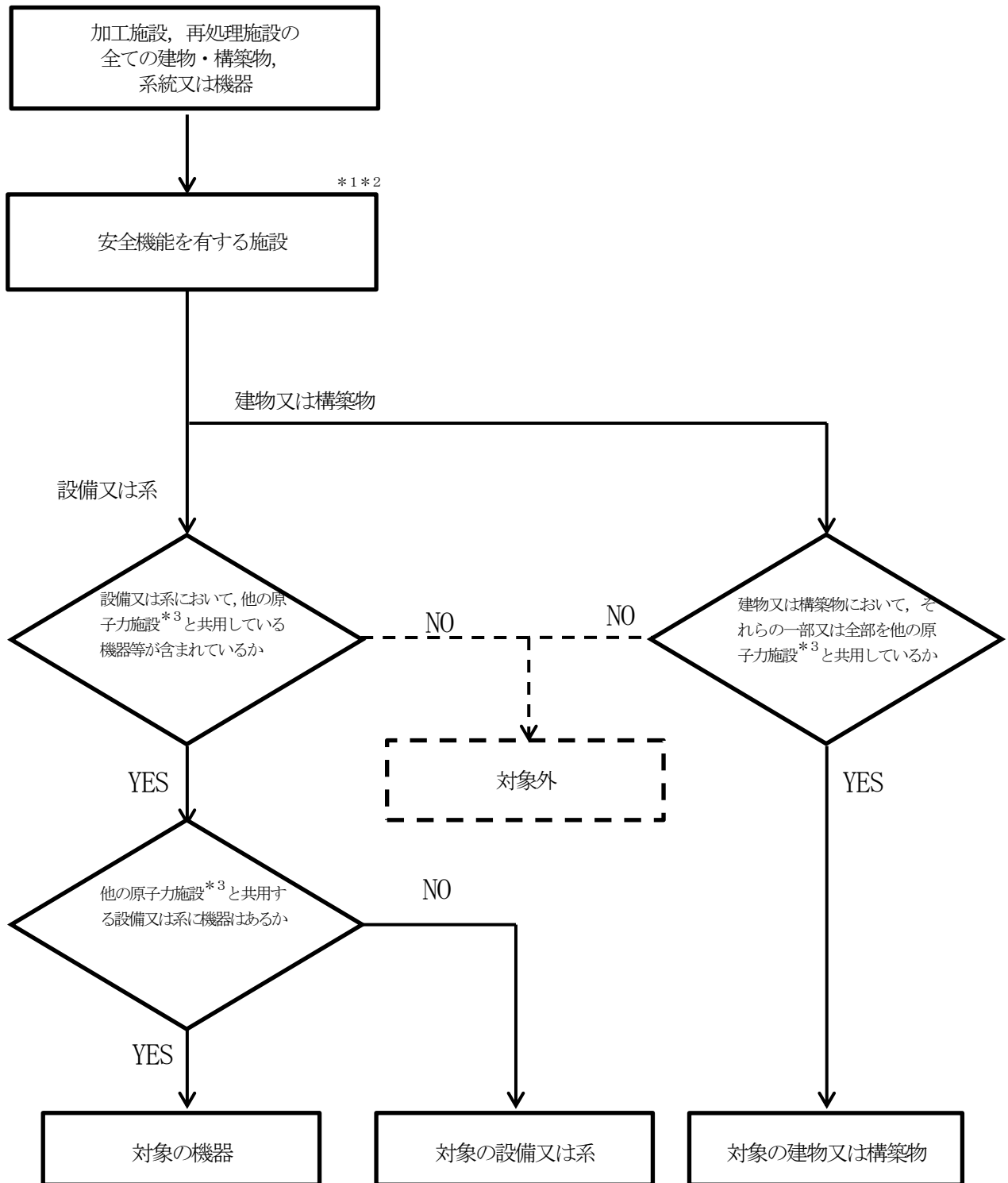
□は核不拡散上の観点から公開できません。

5. 加工施設と他施設との共用

5. 1 共用設備の抽出

加工施設及び再処理施設の中から他施設と共用する建物・構築物並びに施設、設備、系及び機器を第5. 1-1図に示す抽出フローに従って抽出した。

抽出した加工施設の対象設備の一覧を表5-1(1)及び(2)、再処理施設の対象設備の一覧を表5-2(1)及び(2)に示す。



- * 1 : 「再処理事業指定申請書 添付書類六 再処理施設の構成に示される施設」及び「再処理事業指定申請書 添付書類六 2章に示される建物・構築物」
- * 2 : 「核燃料物質加工事業変更許可申請書 (MOX燃料加工施設) 添付書類五 添5第48表 構成機器が有する主な安全機能」及び「核燃料物質加工事業変更許可申請書 (MOX燃料加工施設) 本文 ハ、に示される建物・構築物」
- * 3 : 他の原子力施設とは、加工施設においては、「再処理施設」「廃棄物管理施設」、再処理施設においては「廃棄物管理施設」「MOX燃料加工施設」「六ヶ所保障措置分析所 (OSL)」「バイオアッセイ設備」である。

図5. 1-1 共用する加工施設、再処理施設の抽出フロー

表5-1 (1) 抽出した加工施設の対象設備一覧 (1/5)

施設	設備	他の原子力施設との共用の有無 (有:○, 無:)	加工事業変更許可申請書に記載のある機器	加工事業変更許可申請書には記載が無く設工認で登録する機器	再処理施設	廃棄物管理施設	備考
成形施設	貯蔵容器受入設備	洞道搬送台車	○	洞道搬送台車 軌道レール 自動充電装置 無線送受信装置 気密扉	-	○	-
		受渡天井クレーン	×	-	-	-	-
		受渡ピット	×	-	-	-	-
		保管庫クレーン	×	-	-	-	-
		貯蔵容器検査装置	×	-	-	-	-
	ウラン受入設備	ウラン粉末受入移送装置	×	-	-	-	-
		ウラン粉末受入搬送装置	×	-	-	-	-
	原料粉末受入設備	外蓋着脱装置オープンポートボックス	×	-	-	-	-
		外蓋着脱装置	×	-	-	-	-
		貯蔵容器受入装置オープンポートボックス	×	-	-	-	-
		貯蔵容器受入装置	×	-	-	-	-
		ウラン粉末抽出装置オープンポートボックス	×	-	-	-	-
	原料粉末受入設備	ウラン粉末抽出装置	×	-	-	-	-
		ウラン粉末抽出装置	×	-	-	-	-
	原料MOX粉末抽出設備	原料MOX粉末抽出装置グローブボックス	×	-	-	-	-
		原料MOX粉末抽出装置	×	-	-	-	-
	一次混合設備	原料MOX粉末秤量・分取装置グローブボックス	×	-	-	-	-
		原料MOX粉末秤量・分取装置	×	-	-	-	-
		ウラン粉末・回収粉末秤量・分取装置グローブボックス	×	-	-	-	-
		ウラン粉末・回収粉末秤量・分取装置	×	-	-	-	-
		予備混合装置グローブボックス	×	-	-	-	-
		予備混合装置	×	-	-	-	-
		一次混合装置グローブボックス	×	-	-	-	-
		一次混合装置	×	-	-	-	-
		容器 (J18, J40)	×	-	-	-	-
	二次混合設備	一次混合粉末秤量・分取装置グローブボックス	×	-	-	-	-
		一次混合粉末秤量・分取装置	×	-	-	-	-
		ウラン粉末秤量・分取装置グローブボックス	×	-	-	-	-
		ウラン粉末秤量・分取装置	×	-	-	-	-
		均一化混合装置グローブボックス	×	-	-	-	-
		均一化混合装置	×	-	-	-	-
		造粒装置グローブボックス	×	-	-	-	-
		造粒装置	×	-	-	-	-
		添加剤混合装置グローブボックス	×	-	-	-	-
	添加剤混合装置	×	-	-	-	-	
	分析試料採取設備	原料MOX分析試料採取装置グローブボックス	×	-	-	-	-
		原料MOX分析試料採取装置	×	-	-	-	-
		分析試料採取・詰替装置グローブボックス	×	-	-	-	-
		分析試料採取・詰替装置	×	-	-	-	-
	スクラップ処理設備	回収粉末処理・詰替装置グローブボックス	×	-	-	-	-
		回収粉末処理・詰替装置	×	-	-	-	-
		回収粉末微粉砕装置グローブボックス	×	-	-	-	-
		回収粉末微粉砕装置	×	-	-	-	-
		回収粉末処理・混合装置グローブボックス	×	-	-	-	-
		回収粉末処理・混合装置	×	-	-	-	-
		再生スクラップ増機処理装置グローブボックス	×	-	-	-	-
		再生スクラップ増機処理装置	×	-	-	-	-
再生スクラップ受入装置グローブボックス		×	-	-	-	-	
再生スクラップ受入装置		×	-	-	-	-	
容器移送装置グローブボックス		×	-	-	-	-	
容器移送装置		×	-	-	-	-	

表5-1 (1) 抽出した加工施設の対象設備一覧 (2/5)

施設	設備	他の原子力施設との共有の有無 (有:○、無:)	加工事業変更許可申請書に記載のある機器	加工事業変更許可申請書には記載が無く設工認で登録する機器	再処理施設	廃棄物管理施設	備考
成形施設	粉末調整工程搬送設備	原料粉末搬送装置グロブボックス	×	—	—	—	—
		原料粉末搬送装置	×	—	—	—	—
		再生スクラップ搬送装置グロブボックス	×	—	—	—	—
		再生スクラップ搬送装置	×	—	—	—	—
		添加剤混合粉末搬送装置グロブボックス	×	—	—	—	—
		添加剤混合粉末搬送装置	×	—	—	—	—
		調整粉末搬送装置グロブボックス	×	—	—	—	—
		調整粉末搬送装置	×	—	—	—	—
	圧縮成形設備	プレス装置(粉末取扱部)グロブボックス	×	—	—	—	—
		プレス装置(粉末取扱部)	×	—	—	—	—
		プレス装置(プレス部)グロブボックス	×	—	—	—	—
		プレス装置(プレス部)	×	—	—	—	—
		グリーンペレット精込装置グロブボックス	×	—	—	—	—
		グリーンペレット精込装置	×	—	—	—	—
		空機結ポート取扱装置グロブボックス	×	—	—	—	—
		空機結ポート取扱装置	×	—	—	—	—
	焼結設備	焼結ポート供給装置グロブボックス	×	—	—	—	—
		焼結ポート供給装置	×	—	—	—	—
		焼結炉	×	—	—	—	—
		焼結ポート取出装置グロブボックス	×	—	—	—	—
		焼結ポート取出装置	×	—	—	—	—
		排ガス処理装置グロブボックス(上部)	×	—	—	—	—
		排ガス処理装置グロブボックス(下部)	×	—	—	—	—
		排ガス処理装置	×	—	—	—	—
	研削設備	焼結ペレット供給装置グロブボックス	×	—	—	—	—
		焼結ペレット供給装置	×	—	—	—	—
		研削装置グロブボックス	×	—	—	—	—
		研削装置	×	—	—	—	—
		研削粉回収装置グロブボックス	×	—	—	—	—
		研削粉回収装置	×	—	—	—	—
	ペレット検査設備	ペレット検査設備グロブボックス	×	—	—	—	—
		外観検査装置	×	—	—	—	—
		寸法・形状・密度検査装置	×	—	—	—	—
		仕上がりペレット収容装置	×	—	—	—	—
		ペレット立倉検査装置グロブボックス	×	—	—	—	—
		ペレット立倉検査装置	×	—	—	—	—
	ペレット加工工程搬送設備	焼結ポート搬送装置グロブボックス	×	—	—	—	—
		焼結ポート搬送装置	×	—	—	—	—
		ペレット保管容器搬送装置グロブボックス	×	—	—	—	—
		ペレット保管容器搬送装置	×	—	—	—	—
		回収粉末容器搬送装置グロブボックス	×	—	—	—	—
		回収粉末容器搬送装置	×	—	—	—	—

表5-1 (1) 抽出した加工施設の対象設備一覧 (3/5)

施設	設備	他の原子力施設との共有の有無 (有:○、無:)	加工事業変更許可申請書に記載のある機器	加工事業変更許可申請書には記載が無く設工部で整備する機器	再処理施設	廃棄物管理施設	備考	
措置施設	スタック編成設備	スタック編成設備グローブボックス	×	—	—	—	—	
		取扱トレイ取出装置	×	—	—	—	—	
		スタック編成装置	×	—	—	—	—	
		スタック収容装置	×	—	—	—	—	
		空乾燥ポート取扱装置グローブボックス	×	—	—	—	—	
	空乾燥ポート取扱装置	×	—	—	—	—	—	
	スタック乾燥設備	乾燥ポート供給装置グローブボックス	×	—	—	—	—	—
		乾燥ポート供給装置	×	—	—	—	—	—
		スタック乾燥装置	×	—	—	—	—	—
		乾燥ポート取出装置グローブボックス	×	—	—	—	—	—
		乾燥ポート取出装置	×	—	—	—	—	—
	挿入溶接設備	被覆管乾燥装置	×	—	—	—	—	—
		被覆管供給装置オープンポートボックス	×	—	—	—	—	—
		被覆管供給装置	×	—	—	—	—	—
		スタック供給装置グローブボックス	×	—	—	—	—	—
		スタック供給装置	×	—	—	—	—	—
	挿入溶接設備	部材供給装置 (部材供給部) オープンポートボックス	×	—	—	—	—	—
		部材供給装置 (部材供給部)	×	—	—	—	—	—
		部材供給装置 (部材搬送部) オープンポートボックス	×	—	—	—	—	—
		部材供給装置 (部材搬送部)	×	—	—	—	—	—
		挿入溶接装置 (被覆管取扱部) グローブボックス	×	—	—	—	—	—
	挿入溶接設備	挿入溶接装置 (被覆管取扱部) グローブボックス	×	—	—	—	—	—
		挿入溶接装置 (スタック取扱部) グローブボックス	×	—	—	—	—	—
		挿入溶接装置 (スタック取扱部)	×	—	—	—	—	—
		挿入溶接装置 (燃料棒溶接部) グローブボックス	×	—	—	—	—	—
		挿入溶接装置 (燃料棒溶接部)	×	—	—	—	—	—
		除塵装置 グローブボックス	×	—	—	—	—	—
		除塵装置	×	—	—	—	—	—
		汚染検査装置オープンポートボックス	×	—	—	—	—	—
		汚染検査装置	×	—	—	—	—	—
		燃料棒検査設備	ヘリウムリーク検査装置	×	—	—	—	—
	X線検査装置		×	—	—	—	—	—
	ロッドスキヤニング装置		×	—	—	—	—	—
	外観目視検査装置		×	—	—	—	—	—
	燃料棒移動装置		×	—	—	—	—	—
	燃料棒立会検査装置		×	—	—	—	—	—
	燃料棒収容設備	貯蔵マガジン	×	—	—	—	—	—
		燃料棒収容装置	×	—	—	—	—	—
		燃料棒供給装置	×	—	—	—	—	—
		貯蔵マガジン移動装置	×	—	—	—	—	—
	燃料棒解体設備	燃料棒搬入オープンポートボックス	×	—	—	—	—	—
		燃料棒解体装置グローブボックス	×	—	—	—	—	—
		燃料棒解体装置	×	—	—	—	—	—
		溶接燃料前処理装置オープンポートボックス	×	—	—	—	—	—
		溶接燃料前処理装置グローブボックス	×	—	—	—	—	—
燃料棒加工工程搬送設備	溶接燃料前処理装置	×	—	—	—	—	—	
	ペレット保管容器搬送装置グローブボックス	×	—	—	—	—	—	
	ペレット保管容器搬送装置	×	—	—	—	—	—	
	乾燥ポート搬送装置グローブボックス	×	—	—	—	—	—	
	乾燥ポート搬送装置	×	—	—	—	—	—	
組立施設	燃料棒搬送装置	×	—	—	—	—	—	
	燃料集合体組立設備	マガジン編成装置	×	—	—	—	—	
		燃料集合体組立装置	×	—	—	—	—	
		スケルトン組立装置	×	—	—	—	—	
		組立マガジン	×	—	—	—	—	
燃料集合体洗浄設備	燃料集合体洗浄装置	×	—	—	—	—	—	
燃料集合体検査設備	燃料集合体第1検査装置	×	—	—	—	—	—	
	燃料集合体第2検査装置	×	—	—	—	—	—	
	燃料集合体位置台	×	—	—	—	—	—	
	燃料集合体立会検査装置	×	—	—	—	—	—	
燃料集合体組立工程搬送設備	組立クレーン	×	—	—	—	—	—	
	リフト	×	—	—	—	—	—	
梱包・出荷設備	貯蔵梱包クレーン	×	—	—	—	—	—	
	燃料ホルダ取付装置	×	—	—	—	—	—	
	容器搬取付装置	×	—	—	—	—	—	
	梱包天井クレーン	×	—	—	—	—	—	
	容器移動装置	×	—	—	—	—	—	
	保管庫天井クレーン	×	—	—	—	—	—	

表5-1 (1) 抽出した加工施設の対象設備一覧 (4/5)

施設	設備	他の原子力施設との共用の有無 (有:○、無:)	加工事業変更許可申請書に記載のある機器	加工事業変更許可申請書には記載が無く設工認で整備する機器	再処理施設	廃棄物管理施設	備考
核燃料物質の貯蔵施設	貯蔵容器一時保管設備	一時保管ボックス	×	—	—	—	—
		混合酸化物貯蔵容器	○	混合酸化物貯蔵容器	—	○	—
		容器 (粉末缶)	○	粉末缶	—	○	—
	原料MOX粉末缶一時保管設備	原料MOX粉末缶一時保管装置グロブボックス	×	—	—	—	—
		原料MOX粉末缶一時保管装置	×	—	—	—	—
		原料MOX粉末缶一時保管搬送装置	×	—	—	—	—
	粉末一時保管設備	粉末一時保管装置グロブボックス	×	—	—	—	—
		粉末一時保管装置	×	—	—	—	—
		粉末一時保管搬送装置	×	—	—	—	—
		容器 (J60、J85、U85、5缶バスケット、1缶バスケット、CS・RS保管ポット、CS・RS回収ポット及び先行試験ポット)	×	—	—	—	—
		ベレット一時保管設備	×	—	—	—	—
	ベレット一時保管設備	ベレット一時保管箱グロブボックス	×	—	—	—	—
		ベレット一時保管箱	×	—	—	—	—
		接続ポート入出庫装置	×	—	—	—	—
		接続ポート受渡装置グロブボックス	×	—	—	—	—
		接続ポート受渡装置	×	—	—	—	—
	スクラップ貯蔵設備	収納パレット	×	—	—	—	—
		容器 (接続ポート、先行試験接続ポート、スクラップ接続ポート及び規格外ベレット保管容器)	×	—	—	—	—
		スクラップ貯蔵箱グロブボックス	×	—	—	—	—
		スクラップ貯蔵箱	×	—	—	—	—
		スクラップ保管容器入出庫装置	×	—	—	—	—
		スクラップ保管容器受渡装置グロブボックス	×	—	—	—	—
		スクラップ保管容器受渡装置	×	—	—	—	—
	製品ベレット貯蔵設備	収納パレット	×	—	—	—	—
		容器 (9缶バスケット、規格外ベレット保管容器、CS・RS保管ポット)	×	—	—	—	—
		製品ベレット貯蔵箱グロブボックス	×	—	—	—	—
		製品ベレット貯蔵箱	×	—	—	—	—
		ベレット保管容器入出庫装置	×	—	—	—	—
		ベレット保管容器受渡装置グロブボックス	×	—	—	—	—
	燃料棒貯蔵設備	ベレット保管容器受渡装置	×	—	—	—	—
		収納パレット	×	—	—	—	—
		容器 (ベレット保管容器及びベレット保存燃料保管容器)	×	—	—	—	—
		燃料棒貯蔵箱	×	—	—	—	—
	燃料集合体貯蔵設備	貯蔵マガジン入出庫装置	×	—	—	—	—
		ウラン燃料棒収容装置	×	—	—	—	—
		燃料集合体貯蔵チャンネル	×	—	—	—	—
	ウラン貯蔵設備	ウラン貯蔵箱	×	—	—	—	—
		ウラン粉末貯蔵容器	×	—	—	—	—
		ウラン粉末缶入出庫装置	×	—	—	—	—
		収納パレット	×	—	—	—	—
		容器 (ウラン粉末缶)	×	—	—	—	—
	放射性廃棄物の廃棄施設	気体廃棄物の廃棄設備	低レベル廃液処理設備	×	—	—	—
			排気排気設備	×	—	—	—
			工場排気設備	×	—	—	—
			グロブボックス排気設備	×	—	—	—
			給気設備	×	—	—	—
		窒素濃度設備	×	—	—	—	
液体廃棄物の廃棄設備	排気設備	×	—	—	—	—	
	排気設備	×	—	—	—	—	
放射線管理施設	屋内管理用の主要な設備	放射線監視設備	×	—	—	—	
		放射線測定設備	×	—	—	—	
		個人管理設備	○	個人線量計 ホールボディカウンタ	—	○	○
		出入管理設備	×	—	—	—	—
	屋外管理用の主要な設備	除気モニタリング設備	×	—	—	—	—
		放出管理分析設備	×	—	—	—	—
		環境モニタリング設備	○	モニタリングポスト ダストモニタ 積算線量計	—	○	○
		環境飲料測定設備	○	放射線測定装置	—	○	—
		環境管理設備	○	気象観測設備	—	○	—
			○	放射線測定車	—	○	—

表5-1 (1) 抽出した加工施設の対象設備一覧 (5/5)

施設	設備	他の原子力施設との共有の有無 (有:○, 無:)	加工事業変更許可申請書に記載のある機器	加工事業変更許可申請書には記載が無く設工認で整備する機器	再処理施設	廃棄物管理施設	備考	
その他加工設備の附属施設	非常用設備	非常用所内電源設備	×	—	—	—	—	
		自動火災報知設備	×	—	—	—	—	
		火災状況確認用温度計	×	—	—	—	—	
		火災状況確認用カメラ	×	—	—	—	—	
		工場用消火設備	×	—	—	—	—	
		工場用火災放射配管	×	—	—	—	—	
		消火設備	×	—	—	—	—	
		避難・誘導設備	×	—	—	—	—	
		可燃型照明設備	×	—	—	—	—	
	核燃料物質の検査設備	分析設備	×	—	—	—	—	
	核燃料物質の計量設備	ID番号読取機	×	—	—	—	—	
		秤量器	×	—	—	—	—	
		運転管理用計算機	×	—	—	—	—	
		臨界管理用計算機	×	—	—	—	—	
	小規模試験設備	小規模粉末混合装置グローブボックス	×	—	—	—	—	
		小規模粉末混合装置	×	—	—	—	—	
		小規模プレス装置グローブボックス	×	—	—	—	—	
		小規模プレス装置	×	—	—	—	—	
		小規模研削検査装置グローブボックス	×	—	—	—	—	
		小規模研削検査装置	×	—	—	—	—	
		小規模溶接処理装置グローブボックス	×	—	—	—	—	
		小規模溶接処理装置	×	—	—	—	—	
		小規模繊維伊排ガス処理装置グローブボックス	×	—	—	—	—	
		小規模繊維伊排ガス処理装置	×	—	—	—	—	
		資材保管装置グローブボックス	×	—	—	—	—	
		資材保管装置	×	—	—	—	—	
		容器(原料MOXポット、ウランポット、先行試験ポット、先行試験焼結ポット、試験ベレット焼結トレイ及び試験用波板トレイ)	×	—	—	—	—	
		その他の主要な事項	火災防護設備	×	—	—	—	—
	漏水防護設備		×	—	—	—	—	
	受変電設備		○	受電開閉設備 受電変圧器 6.9kV常用主母線 6.9kV運転予備用主母線	—	○	—	—
	常用所内電源設備		×	—	—	—	—	
	通信連絡設備		○	所内通信連絡設備 所外通信連絡設備	—	○	○	—
	冷却水設備		×	—	—	—	—	
	給排水衛生設備		×	—	—	—	—	
	空調用冷水設備		×	—	—	—	—	
	空調用蒸気設備		×	—	—	—	—	
	産業廃棄用冷却水設備		×	—	—	—	—	
	その他の主要な事項	酸素・アルゴン混合ガス設備	×	—	—	—	—	
		アルゴンガス設備	×	—	—	—	—	
		酸素ガス設備	×	—	—	—	—	
		酸素ガス設備	×	—	—	—	—	
		グローブボックス負圧・温度監視設備	×	—	—	—	—	
		帯電設備	×	—	—	—	—	
		海洋放出管理系	○	第1放出貯槽 第1海洋放出ポンプ 海洋放出管	—	○	—	—
		漏別・保管設備	×	—	—	—	—	

表5-1 (2) 抽出した加工施設の建物・構築物一覧

建物・構築物	他の原子力施設との共用の有無（有：○，無：×）	再処理施設	廃棄物管理施設	備考
燃料加工建屋	○	○(建屋の一部)	—	地下3階中2階において貯蔵容器搬送用洞道を介して再処理施設のウラン・プルトニウム混合酸化物貯蔵建屋に接続する。貯蔵容器搬送用洞道及び燃料加工建屋の一部を共用する。
緊急時対策所	○	○	—	—
第1保管庫・貯水所	×	—	—	—
第2保管庫・貯水所	×	—	—	—

表5-2 (1) 抽出した再処理施設の対象設備一覧 (1/6)

施設	設備	設備又は系	系	他の原子力施設との 共有有無 (有:○、無:×)	ADRB に記載のある 機器	ADRBには記載が無く 設工認で登場する 機器	廃棄物 管理施設	MOX燃料 加工施設	六ヶ所保障 措置分析所 (OSL)	バイオアッセイ 設備	その他	備考
使用済燃料の受入れ施設及び貯蔵施設				×								
使用済燃料の受入れ施設	使用済燃料受入れ設備	使用済燃料輸送容器受入れ・保管設備		×								
		燃料取出し準備設備		×								
		燃料取出し設備		×								
		使用済燃料輸送容器返却準備設備		×								
		使用済燃料輸送容器保守設備		×								
使用済燃料の貯蔵施設	使用済燃料貯蔵設備	燃料移送設備		×								
		燃料貯蔵設備		×								
		燃料送出し設備		×								
		プール水浄化・冷却設備	プール水冷却系	×								
			プール水浄化系	×								
		補給水設備		×								
再処理設備本体												
せん断処理施設	燃料供給設備			×								
	せん断処理設備			×								
溶解施設	溶解設備			×								
	清澄・計量設備			×								
分離施設	分離設備			×								
	分配設備			×								
	分離建屋一時貯留処理設備			×								
精製施設	ウラン精製設備			×								
	プルトニウム精製設備			×								
	精製建屋一時貯留処理設備			×								
脱硝施設	ウラン脱硝設備	受入れ系		×								
		蒸発濃縮系		×								
		ウラン脱硝系		×								
	ウラン・プルトニウム混合脱硝設備	溶液系		×								
		ウラン・プルトニウム混合脱硝系		×								
		焙焼・還元系		×								
		粉体系		×								
		還元ガス供給系		×								
酸及び溶媒の回収施設	酸回収設備	第1酸回収系		×								
		第2酸回収系		×								
	溶媒回収設備	溶媒再生系	分離・分配系	×								
			プルトニウム精製系	×								
			ウラン精製系	×								
		溶媒処理系		×								
製品貯蔵施設	ウラン酸化物貯蔵設備			×								
	ウラン・プルトニウム混合酸化物貯蔵設備			○	・粉末缶 ・混合酸化物貯蔵容器			○				以下についても共用となる。 ・洞道搬送台車 (MOX施設) (走行レール・インターロックを含む)
計測制御系統施設	計測制御設備			×								
	安全保護回路			×								
	制御室			×								
	制御室換気設備			×								
放射性廃棄物の廃棄施設												
気体廃棄物の廃棄施設	せん断処理・溶解廃ガス処理設備			×								
	塔槽類廃ガス処理設備	前処理建屋塔槽類廃ガス処理設備		×								

表5-2(1) 抽出した再処理施設の対象設備一覧(2/6)

施設	設備	設備又は系	系	他の原子力施設との 共有有無 (有:○、無:×)	ADRB に記載のある 機器	ADRBには記載が無く 設工認で登場する 機器	廃棄物 管理施設	MOX燃料 加工施設	六ヶ所保障 措置分析所 (OSL)	バイオアッセイ 設備	その他	備考
		分離建屋塔槽類廃ガス 処理設備	塔槽類廃ガス処理系	×								
			バルセータ廃ガス処理 系	×								
		精製建屋塔槽類廃ガス 処理設備	塔槽類廃ガス処理系 (ウラン系)	×								
			塔槽類廃ガス処理系 (プルトニウム系)	×								
			バルセータ廃ガス処理 系	×								
			溶媒処理廃ガス処理系	×								
		ウラン脱硝建屋塔槽類 廃ガス処理設備		×								
		ウラン・プルトニウム混 合脱硝建屋塔槽類廃ガ ス処理設備		×								
		高レベル廃液ガラス固 化建屋塔槽類廃ガス処 理設備	高レベル濃縮廃液廃ガ ス処理系	×								
			不溶解残渣廃液廃ガス 処理系	×								
		低レベル廃液処理建屋 塔槽類廃ガス処理設備		×								
		低レベル廃棄物処理建 屋塔槽類廃ガス処理設 備	低レベル濃縮廃液廃ガ ス処理系	×								
			廃溶媒処理廃ガス処理 系	×								
			雑固体廃棄物焼却処 理廃ガス処理系	×								
			塔槽類廃ガス処理系	×								
		チャンネル ボックス・ バーナブル ボイズン処 理建屋塔槽類廃ガス処 理設備		×								
		ハル・エンド ピース貯 蔵建屋塔槽類廃ガス処 理設備		×								
		分析建屋塔槽類廃ガス 処理設備		×								
	高レベル廃液ガラス固 化廃ガス処理設備			×								
	換気設備	使用済燃料輸送容器 管理建屋換気設備	使用済燃料輸送容器 管理建屋給気系	×								
			使用済燃料輸送容器 管理建屋排気系	×								
		使用済燃料受入れ・貯 蔵建屋換気設備	使用済燃料受入れ・貯 蔵建屋給気系	×								
			使用済燃料受入れ・貯 蔵建屋排気系	×								
		前処理建屋換気設備	前処理建屋給気系	×								
			前処理建屋排気系	×								
		分離建屋換気設備	分離建屋給気系	×								
			分離建屋排気系	×								
		精製建屋換気設備	精製建屋給気系	×								
			精製建屋排気系	×								
		ウラン脱硝建屋換気設 備	ウラン脱硝建屋給気系	×								
			ウラン脱硝建屋排気系	×								
		ウラン・プルトニウム混 合脱硝建屋換気設備	ウラン・プルトニウム混 合脱硝建屋給気系	×								
			ウラン・プルトニウム混 合脱硝建屋排気系	×								

表5-2 (1) 抽出した再処理施設の対象設備一覧 (3/6)

施設	設備	設備又は系	系	他の原子力施設との 共有有無 (有:○、無:×)	ADRB に記載のある 機器	ADRBには記載が無く 設工認で登場する 機器	廃棄物 管理施設	MOX燃料 加工施設	六ヶ所保障 措置分析所 (OSL)	バイオアッセイ 設備	その他	備考
		ウラン・プルトニウム混 合酸化物貯蔵建屋換 気設備	ウラン・プルトニウム混 合酸化物貯蔵建屋給 気系	×								
			ウラン・プルトニウム混 合酸化物貯蔵建屋排 気系	×								
		高レベル廃液ガラス固 化建屋換気設備	高レベル廃液ガラス固 化建屋給気系	×								
			高レベル廃液ガラス固 化建屋排気系	×								
		第1ガラス固化体貯蔵 建屋換気設備	第1ガラス固化体貯蔵 建屋給気系	×								
			第1ガラス固化体貯蔵 建屋排気系	×								
		低レベル廃液処理建屋 換気設備	低レベル廃液処理建屋 給気系	×								
			低レベル廃液処理建屋 排気系	×								
		低レベル廃棄物処理建 屋換気設備	低レベル廃棄物処理建 屋給気系	×								
			低レベル廃棄物処理建 屋排気系	×								
		ハル・エンド ピース貯 蔵建屋換気設備	ハル・エンド ピース貯 蔵建屋給気系	×								
			ハル・エンド ピース貯 蔵建屋排気系	×								
		チャンネル ボックス・ バーナブル ポイズン処 理建屋換気設備	チャンネル ボックス・ バーナブル ポイズン処 理建屋給気系	×								
			チャンネル ボックス・ バーナブル ポイズン処 理建屋排気系	×								
		分析建屋換気設備	分析建屋給気系	×								
			分析建屋排気系	○	・建屋排風機 ・グローブボックス排風 機				○			・OSLから排気あり。
		北換気筒		○			○ (支持構造物)					
		低レベル廃棄物処理建 屋換気筒		×								
		主排気筒		×								
液体廃棄物の廃棄施設	高レベル廃液処理設備	高レベル廃液濃縮設備	高レベル廃液濃縮系	×								
		高レベル廃液貯蔵設備	アルカリ廃液濃縮系 高レベル濃縮廃液貯蔵 系	×								
			不溶解残渣廃液貯蔵 系	×								
			アルカリ濃縮廃液貯蔵 系	×								
			共用貯蔵系	×								
	低レベル廃液処理設備	第1低レベル廃液処理 系		×								
		第2低レベル廃液処理 系		×								
		洗濯廃液処理系		×								
		使用済燃料の受入れ 施設及び貯蔵施設廃液 処理系		×								
		油分除去系		×								

表5-2 (1) 抽出した再処理施設の対象設備一覧 (4/6)

施設	設備	設備又は系	系	他の原子力施設との 共有有無 (有:○、無:×)	ADRB に記載のある 機器	ADRBには記載が無く 設工認で登場する 機器	廃棄物 管理施設	MOX燃料 加工施設	六ヶ所保障 措置分析所 (OSL)	バイオアッセイ 設備	その他	備考
		海洋放出管理系		○	・第1放出前貯槽 ・第1海洋放出ポンプ ・海洋放出管			○				・経路のみ共用とする。
固体廃棄物の廃棄施設	高レベル廃液ガラス固化設備			×								
	ガラス固化体貯蔵設備			×								
	低レベル固体廃棄物処理設備	低レベル濃縮廃液処理系		×								
		廃溶媒処理系		×								
		雑固体廃棄物処理系		×								
		チャンネルボックス・バーナブルポイズン処理系		×								
	低レベル固体廃棄物貯蔵系	廃樹脂貯蔵系		×								
		ハル・エンドピース貯蔵系		×								
		チャンネルボックス・バーナブルポイズン貯蔵系		×								
		第1低レベル廃棄物貯蔵系		×								
		使用済燃料受入れ・貯蔵建屋低レベル廃棄物貯蔵系		×								
		第2低レベル廃棄物貯蔵系	第1貯蔵系	○				○				エリアを共用
		第4低レベル廃棄物貯蔵系	第2貯蔵系	○				○				エリアを共用
				×								
放射線管理施設	出入管理関係設備	出入管理設備		○	出入管理設備	ゲートを有した出入管理設備	○					北換気筒管理建屋の出入管理設備を共用する。
		汚染管理設備		×								
	試料分析関係設備	放出管理分析設備		×								
		放射能測定設備		×								
		環境試料測定設備		○	環境試料測定装置	核種分析装置(申請予定)		○				
	放射線監視設備	屋内モニタリング設備		○	分析建屋のダストモニタの一部				○			
		屋外モニタリング設備		○	・モニタリングポスト ・ダストモニタ ・積算線量計	環境監視盤	○	○				
		放射線サーベイ機器		×			○	○				
	環境管理設備			○	放射能観測車			○				
				○	気象観測設備の一部	気象盤	○	○				
	個人管理用設備			○	・個人線量計 ・ホールボディカウンタ		○	○				
その他再処理設備の附属施設	電気設備	受電閉閉設備		○			○	○				
		変圧器		○			○	○				
		所内高圧系統		○			○					
				○		GC建屋6.9kV常用主母線						
				○		・GC2建屋6.9kV常用主母線 ・GC2建屋6.9kV運転予備用主母線 ・FA建屋6.9kV非常用母線		○				
		所内低圧系統		○		・460V非常用母線		○				

表5-2 (1) 抽出した再処理施設の対象設備一覧 (5/6)

施設	設備	設備又は系	系	他の原子力施設との 共有有無 (有:○、無:×)	ADRB に記載のある 機器	ADRBには記載が無く 設工認で登場する 機器	廃棄物 管理施設	MOX燃料 加工施設	六ヶ所保障 措置分析所 (OSL)	バイオアッセイ 設備	その他	備考
		ディーゼル発電機		○	・第1非常用ディーゼル 発電機 ・第2運転予備用ディー ゼル発電機			○				第1非常用ディーゼル発電機は、モ ニタリングポストの非常用電源設備 として共用する。
		燃料貯蔵設備		○	燃料油貯蔵タンク		○	○				
		直流電源設備										
		計測制御用交流電源 設備										
		照明及び作業用電源設 備										
		ケーブル及び電線路		○	ケーブル及び電線路		○	○				
	圧縮空気設備	一般圧縮空気系		○			○					
		安全圧縮空気系		×								
	給水処理設備			○			○	○				
	冷却水設備	一般冷却水系		×								
		安全冷却水系		○	使用済燃料の受入れ 施設及び貯蔵施設用の 安全冷却水系			○				モニタリングポストの非常用電源設 備(第1非常用ディーゼル発電機) の冷却に必要な設備
	蒸気供給設備	一般蒸気系		○			○	○				MOXは燃料を共用
		安全蒸気系		×								
	分析設備			×								
		分析済溶液処理系		×								
	化学薬品貯蔵供給設 備	化学薬品貯蔵供給系		×								
		窒素ガス製造供給系		×								
		酸素ガス製造供給系		×								
	火災防護設備			○	・消火水供給設備		○	○				
				○	・屋外消火栓 ・防火水槽		○					
		火災影響軽減設備		○				○				・CB建屋の撤去壁の撤去後に共用 する。
	緊急時対策所	緊急時対策所(建屋)		○				○				
	竜巻防護対策設備			×								

表5-2 (1) 抽出した再処理施設の対象設備一覧 (6/6)

施設	設備	設備又は系	系	他の原子力施設との 共有有無 (有:○、無:×)	ADRBに記載のある 機器	ADRBには記載が無く 設工認で登場する 機器	廃棄物 管理施設	MOX燃料 加工施設	六ヶ所保障 措置分析所 (OSL)	バイオアッセイ 設備	その他	備考
	不法侵入等防止設備			○	・不正に爆発性又は易 燃性を有する物件その 他人に危害を与え、又 は他の物件を損傷する おそれがある物件が持 ち込まれることの防止 に関わる設備 ・通信連絡設備 ・人の容易な侵入等を 防止できる障壁		○	○				
				○	探知施設			○				
				○	外部からの不正アクセ スを遮断する装置		○					
	溢水防護設備			×								
	通信連絡設備											
				○	・ページング装置 ・所内携帯電話		○	○				
				○	・統合原子力防災ネット ワークIP電話 ・統合原子力防災ネット ワークIP-FAX ・統合原子力防災ネット ワークTV会議システム ・ファクシミリ ・一般加入電話 ・一般携帯電話			○				

表5-2 (2) 抽出した再処理施設の建物・構築物一覧

建物・構築物	他の原子力施設との 共有有無 (有:○、無:×)	廃棄物 管理施設	MOX燃料 加工施設	六ヶ所保障 措置分析所 (OSL)	バイオアッセイ 設備	その他	備考
使用済燃料輸送容器管理建屋	×						
使用済燃料受入れ・貯蔵建屋	×						
使用済燃料受入れ・貯蔵管理建屋	×						
前処理建屋	×						
分離建屋	×						
精製建屋	×						
ウラン脱硝建屋	×						
ウラン・プルトニウム混合脱硝建屋	×						
ウラン酸化物貯蔵建屋	×						
ウラン・プルトニウム混合酸化物貯蔵建屋	×						地下4階にてMOX燃料加工施設と接続する。接続するMOX燃料加工施設の貯蔵容器搬送用洞道及び燃料加工建屋の一部を共用する。
高レベル廃液ガラス固化建屋	×						
第1ガラス固化体貯蔵建屋	×						
低レベル廃液処理建屋	×						
低レベル廃棄物処理建屋	×						
チャンネル ボックス・バーナブル ポイズン処理建屋	×						
ハル・エンドピース貯蔵建屋	×						
第1低レベル廃棄物貯蔵建屋	×						
第2低レベル廃棄物貯蔵建屋	×						
第4低レベル廃棄物貯蔵建屋	×						
(主排気筒)	×						
(海洋放出管)	(○)		○				
制御建屋	×						
分析建屋	○			○ (建屋の一部)			
非常用電源建屋	×						
主排気筒管理建屋	×						
緊急時対策所	○		○				
第1保管庫・貯水所	×						
第1貯水槽	×						
第2保管庫・貯水所	×						
第2貯水槽	×						
開閉所	×						
ユーティリティ建屋	×						
(北換気筒)	(○)	○ (支持構造物)					
ボイラ建屋	×						
第2ユーティリティ建屋	×						
試薬建屋	×						
還元ガス製造建屋	×						
模擬廃液貯蔵庫	×						
出入管理建屋	○				○ (建屋の一部)		
北換気筒管理建屋	×						
簡易倉庫	×						
保管用コンテナ	×						
新消防建屋	×						

5. 2 安全機能を有する施設の共用

貯蔵容器搬送用洞道，燃料加工建屋の一部及び洞道搬送台車並びに再処理施設の不法侵入等防止設備，粉末缶，混合酸化物貯蔵容器，放射線管理施設の一部，受変電設備，第2運転予備用ディーゼル発電機，工業用水を供給する給水処理設備等は，再処理施設又は廃棄物管理施設と共用するが，共用によって安全性を損なわない設計とする。

5. 2. 1 洞道搬送台車

加工施設の洞道搬送台車は、貯蔵容器搬送用洞道を通じて、再処理施設のウラン・プルトニウム混合酸化物貯蔵建屋と燃料加工建屋内の受渡天井クレーンとの間で再処理施設の混合酸化物貯蔵容器を搬送する設計とする。また、洞道搬送台車は、取扱い時の搬送を安全かつ確実にを行うため、衝突防止のインターロックを設ける設計とする。

洞道搬送台車及び洞道搬送台車の運転に必要な再処理施設の貯蔵容器台車からの信号並びに再処理施設の貯蔵容器台車の運転に必要な洞道搬送台車からの信号を、再処理施設と共用する。

(1) 共用による安全性への影響

洞道搬送台車は、共用による設備の仕様、臨界安全設計、遮蔽設計及び閉じ込めの機能に変更がないこと並びに衝突防止のインターロックを設ける設計とすることから、共用によって加工施設の安全性を損なわない。

洞道搬送台車の概要図を図5. 2. 1-1に示す。また、安全性を損なわない根拠を補足説明資料5-2に示す。

(2) 主要な設備・機器の種類及び個数

(a) 洞道搬送台車（再処理施設と共用）

i. 設置場所

貯蔵容器受入第1室、貯蔵容器搬送用洞道及び再処理施設のウラン・プルトニウム混合酸化物貯蔵建屋

ii. 個数

1台

iii. 主要な構成材

鋼材、ステンレス鋼及びポリエチレン

iv. 火災等による損傷の防止

本装置で使用するポリエチレンは、ステンレス鋼製のカバーで覆う設計とする。

v. 遮蔽

遮蔽として、ステンレス鋼及びポリエチレンを用いる設計とする。

vi. 搬送機器

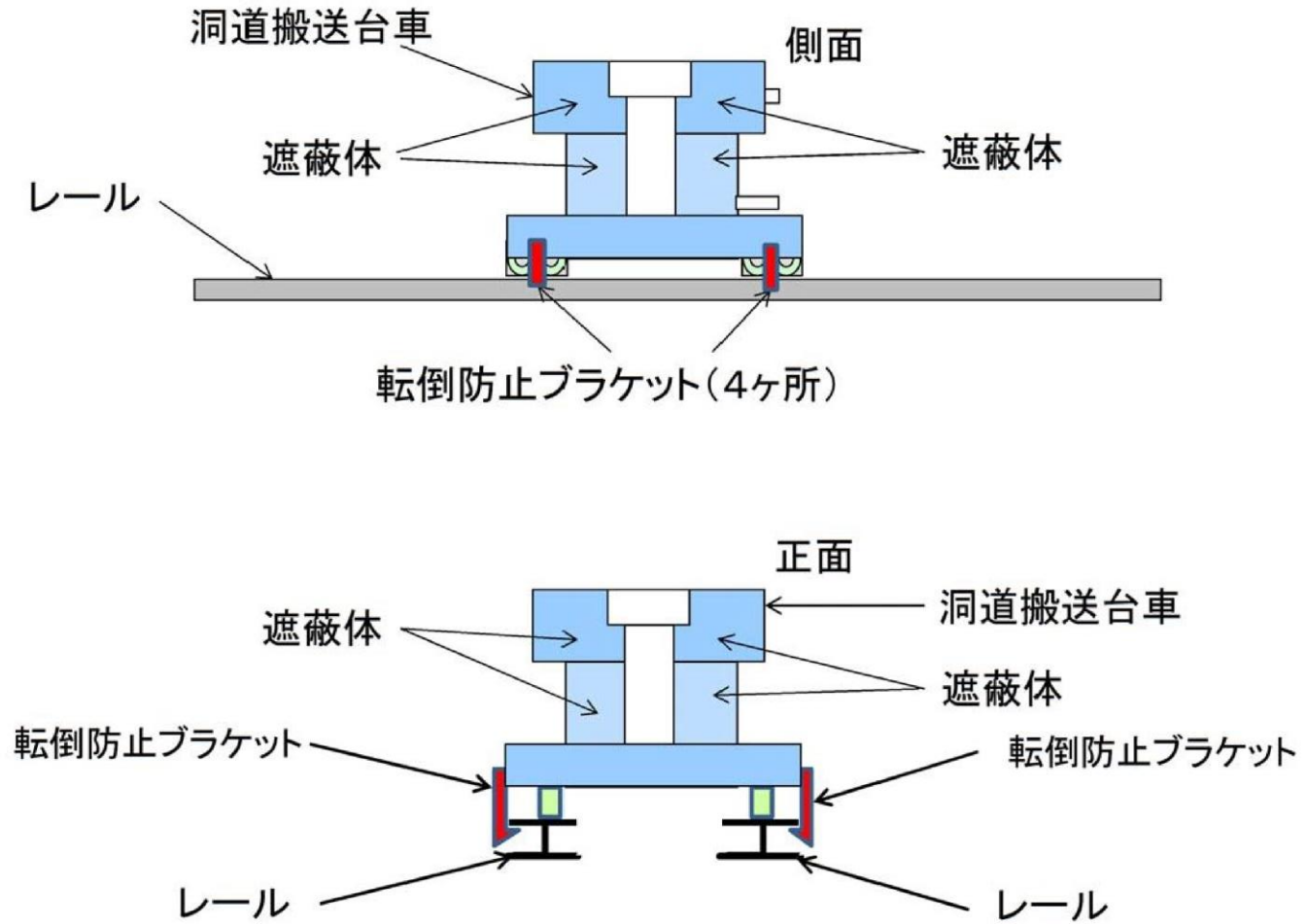
搬送機器は、混合酸化物貯蔵容器の落下及び逸走を防止する設計とする。

vii. 構成機器

洞道搬送台車，軌道レール，自動充電装置，無線送受信装置及び気密扉

【補足説明資料 5-1， 5-2】

図5. 2. 1-1 洞道搬送台車 概要図



5. 2. 2 混合酸化物貯蔵容器及び容器（粉末缶）

再処理施設の混合酸化物貯蔵容器は、粉末缶を3缶収納する設計とし、再処理施設及び加工施設において粉末缶の搬送に用いる。

再処理施設の粉末缶は原料MOX粉末を収納する設計とする。

再処理施設の粉末缶及び混合酸化物貯蔵容器を、加工施設と共用する。共用する粉末缶及び混合酸化物貯蔵容器の概要を図5. 2. 2-1及び図5. 2. 2-2に示す。

(1) 共用による安全性への影響

混合酸化物貯蔵容器及び容器（粉末缶）は、共用によって仕様（種類、容量及び主要材料）、遮蔽設計、閉じ込め機能及び臨界安全の方法に変更がないことから、共用によって加工施設の安全性を損なうことはない。

粉末缶、混合酸化物貯蔵容器及び洞道搬送台車の臨界安全管理表を第5. 2. 2-1表に示す。

(2) 主要な設備・機器の種類及び個数

① 混合酸化物貯蔵容器（再処理施設と共用）

a. 主要な構成材

ステンレス鋼

b. 火災等による損傷の防止

主要な構造材は、不燃性又は難燃性の材料を使用する。

c. 閉じ込めの機能

フランジ構造の蓋を取り付けて粉末缶を封入することにより、閉じ込め機能を確保する。

② 容器（粉末缶）（再処理施設と共用）

a. 主要な構成材

アルミニウム合金

表5. 2. 2-1 粉末缶，混合酸化物貯蔵容器及び洞道搬送台車の
臨界安全管理表

成形施設及び貯蔵施設の単一ユニット，管理方法及び取扱制限値

施設区分	設備	構成機器	ユニット名称	管理方法	取扱制限値	備考
成形施設	原料粉末受入工程	貯蔵容器受入設備 洞道搬送台車	洞道搬送ユニット	形状寸法管理	混合酸化物貯蔵容器 1体	・台車は1体の混合酸化物貯蔵容器を取り扱う構造とする。
貯蔵施設	—	貯蔵容器一時保管設備 混合酸化物貯蔵容器	—	形状寸法管理	内径20.4cm以下	—

貯蔵施設の単一ユニット相互間距離

施設区分	設備	貯蔵単位を貯蔵する機器	単一ユニット相互間距離	貯蔵単位		備考
				名称	取扱制限値	
貯蔵施設	貯蔵容器一時保管設備	一時保管ビット	ビットの中心間距離 行方向60cm以上 列方向60cm以上	混合酸化物貯蔵容器	内径20.4cm以下	・ビットの配列数 1段×4行
	原料MOX粉末缶一時保管設備	原料MOX粉末缶一時保管装置	ビットの中心間距離 行方向30cm以上 列方向26cm以上	粉末缶	内径20.4cm以下	・ビットの配列数 1段×2行




图 5. 2. 2-1 粉末缶 概要図

混合酸化物貯蔵容器

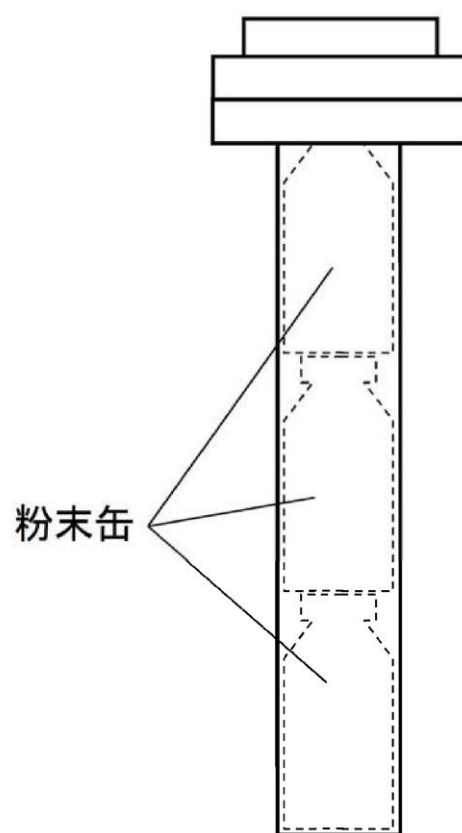


図5. 2. 2-2 混合酸化物貯蔵容器 概要図

5. 2. 3 再処理施設の低レベル固体廃棄物貯蔵設備の第2低レベル廃棄物貯蔵系

再処理施設の低レベル固体廃棄物貯蔵設備の第2低レベル廃棄物貯蔵系は、ドラム缶又は金属製角型容器に封入した雑固体（固型化处理した油類を含む。）を固体廃棄物として保管廃棄する。再処理施設の第2低レベル廃棄物貯蔵系を、加工施設と共用する。

(1) 共用による安全性への影響

加工施設から発生する雑固体は、再処理施設で発生する雑固体と同等の性状であることを確認して保管する。また、第2低レベル廃棄物貯蔵系は、加工施設から発生する雑固体及び再処理施設で発生する低レベル廃棄物の推定年間発生量に対して必要な容量を有することから、共用によって加工施設の安全性を損なわない設計とする。

(2) 設置場所

再処理施設 第2低レベル廃棄物貯蔵建屋

低レベル固体廃棄物貯蔵設備の第2低レベル廃棄物貯蔵系の位置を第2図に示す。

(3) 保管廃棄施設の最大保管廃棄能力

200 Lドラム缶換算で約55200本。

【補足説明資料5-4】

5. 2. 4 放射線管理施設

(1) 屋内管理用及び屋外管理用の主要な設備

① 個人管理設備

放射線業務従事者及び管理区域に一時的に立ち入る者の個人被ばく管理のため、外部被ばくによる線量当量を測定する個人線量計、内部被ばくによる線量を評価するホールボディカウンタ等を備える。

個人線量計及びホールボディカウンタは、再処理施設及び廃棄物管理施設と共用する。

② 環境モニタリング設備

周辺監視区域境界付近に空間放射線量率の監視を行うためのモニタリングポスト、空間放射線量の測定のための積算線量計及び空気中の放射性物質の濃度を監視するためのダストモニタを設ける。

再処理施設のモニタリングポスト及びダストモニタを、加工施設と共用し、再処理施設の積算線量計を、加工施設及び廃棄物管理施設と共用する。

③ 環境試料測定設備

周辺監視区域境界付近で採取した試料の放射能測定を行うため、加工施設に放射能測定装置を備える。

再処理施設の放射能測定装置を、加工施設と共用する。

④ 環境管理設備

敷地内に気象を観測する気象観測設備を設ける。また、敷地周辺の放射線モニタリングを行う放射能観測車を備える。

再処理施設の気象観測設備の風向風速計及び温度計を、加工施設及び廃棄物管理施設と共用し、再処理施設の日射計、放射収支計及び雨量計を、加工施設と共用する。

再処理施設の放射能観測車を，加工施設と共用する。

(2) 共用による安全性への影響

再処理施設及び廃棄物管理施設と共用する放射線管理施設は，仕様及び運用を各施設で同一とし，管理区域，周辺監視区域等が同一の区域の測定対象等の共有化や必要な容量を確保することから，共用によって加工施設の安全性を損なわない。

① 個人管理設備

個人線量計及びホールボディカウンタは，仕様及び運用を各施設で統一し，必要な個数を確保することから，共用によって加工施設の安全性を損なわない。

② 環境モニタリング設備

モニタリングポスト，ダストモニタ及び積算線量計は，仕様及び運用を各施設で同一とし，周辺監視区域が同一の区域であることにより，監視結果の共有を図れることから共用によって加工施設の安全性を損なわない。

③ 環境試料測定設備

環境試料測定設備は，仕様及び運用を各施設で同一とし，周辺監視区域が同一の区域であることにより，測定結果の共有を図れることから，共用によって加工施設の安全性を損なわない。

④ 環境管理設備

放射能観測車及び気象観測設備は，仕様及び運用を各施設で同一とし，周辺監視区域等が同一の区域であることにより，測定結果の共有が図れることから，共用によって加工施設の安全性を損なわない。

【補足説明資料 5－1】

5. 2. 5 消火水供給設備

再処理施設の消火水供給設備は、屋内消火栓及び屋外消火栓に消火水を供給できる容量を有する設計とする。再処理施設の消火水供給設備を、加工施設及び廃棄物管理施設と共用する。

(1) 共用による安全性への影響

消火水供給設備は、再処理施設又は廃棄物管理施設へ消火水を供給した場合においても加工施設で必要な容量を確保できる。また、消火水供給設備においては、故障その他の異常が発生し、消火水の供給が停止した場合でも、安全上重要な施設を設置する室には消火水を用いない消火手段を設けることから、安全上重要な施設の安全機能に影響はない。また、燃料加工建屋及び周辺部の火災については、外部火災影響評価で外部火災防護対象施設の安全機能を損なわない設計としていることから、共用によって加工施設の安全性を損なわない設計とする。

消火水供給設備の系統概要図を第9.10-2図に示す。

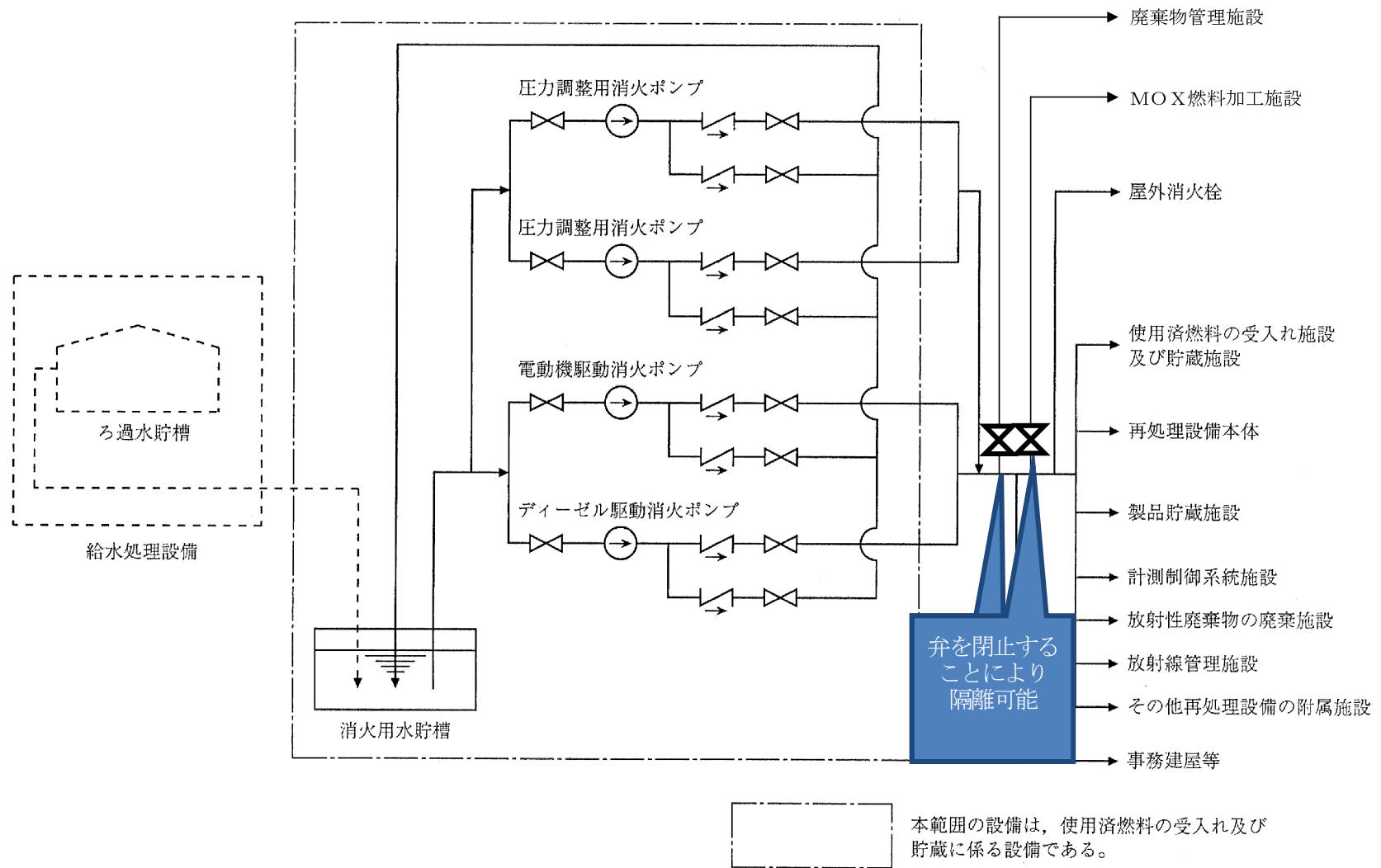
(2) 主要な設備・機器の種類

消火水供給設備（再処理施設及び廃棄物管理施設と共用）

a. 個数 1式

	圧力調整用 消火ポンプ	電動機駆動 消火ポンプ	ディーゼル駆動 消火ポンプ		消火用水 貯槽
台数	2	1	1	基数	1
容量	約6m ³ /h (1台当たり)	約450m ³ /h	約450m ³ /h	容量	約900m ³

【補足説明資料5-1】



第 9.10-2 図 消火水供給設備系統概要図

5. 2. 6 不法侵入等防止設備

再処理施設の人の容易な侵入を防止できる障壁，通信連絡設備及び不正に爆発性又は易燃性を有する物件その他人に危害を与え，又は他の物件を損傷するおそれがある物件が持ち込まれることの防止に関わる設備は再処理施設，廃棄物管理施設及び加工施設で同じ設備を使用することから，加工施設及び廃棄物管理施設と共用する。また再処理施設の探知施設は，再処理施設と加工施設で同じ設備を使用することから加工施設と共用する。

(1) 共用による安全性への影響

共用する不法侵入等防止設備は，仕様及び運用を各施設で同一とし，他施設で異なる運用等を実施した場合の影響をあらかじめ排除することから，共用によって加工施設の安全性を損なわない。

(2) 主要な設備・機器の種類

① 人の容易な侵入を防止できる障壁

種 類	自立式
基 数	1 式

② 不正に爆発性又は易燃性を有する物件その他人に危害を与え，又は他の物件を損傷するおそれがある物件が持ち込まれることの防止に関わる設備

基 数	1 式
-----	-----

③ 通信連絡設備

基 数	1 式
-----	-----

④ 探知施設

基 数	1 式
-----	-----

【補足説明資料5－1】

5. 2. 7 受変電設備

再処理施設の受変電設備は、受電開閉設備、受電変圧器、6.9kV常用主母線、6.9kV運転予備用主母線等で構成する。受変電設備は、東北電力株式会社の154kV送電線2回線で受電し、所要の電圧に降圧し、6.9kV常用主母線及び6.9kV運転予備用主母線に給電する設計とする。再処理施設の受変電設備を、加工施設と共用する。

6.9kV運転予備用主母線は、再処理施設の第2運転予備用ディーゼル発電機からも給電できる設計とする。再処理施設の第2運転予備用ディーゼル発電機を、加工施設と共用する。

受変電設備及びディーゼル発電機設備の単線結線図を添5第49図に示す。

【補足説明資料5-1, 5-3】

(1) 共用による安全性への影響

受変電設備は、加工施設への給電を考慮しても十分な容量を有する設計とする。また、再処理施設において機器の破損、故障その他の異常を検知し、再処理施設の受変電設備から加工施設に受電ができなくなったとしても、非常用所内電源設備を設けていることから、共用によって加工施設の安全性を損なわない設計とする。

(2) 主要な設備・機器の種類

① 受電開閉設備

受電開閉設備の主要設備の仕様を以下に示す。

a. 154kV母線*

定 格 電 圧	168kV
定 格 電 流	800A

b. 遮断器

項 目	受電変圧器 用遮断器*	154 k V受電用遮 断器*	154 k V母線連 絡用遮断器*
定 格 電 圧	168kV	168kV	168kV
定 格 電 流	800A	800A	800A
台 数	2	2	1

項 目	受電変圧器 用遮断器	154 k V母線連絡 用遮断器
定 格 電 圧	168kV	168kV
定 格 電 流	800A	800A
台 数	2	3

注1) *印の設備は、再処理施設において使用済燃料の受入れ及び貯蔵に必要な設備である。

注2) 受電開閉設備のうち、154 k V母線、154 k V受電用遮断器、154 k V母線連絡用遮断器及び受電変圧器用遮断器は、再処理施設と共用する。

② 受電変圧器

受電変圧器の主要設備の仕様を以下に示す。

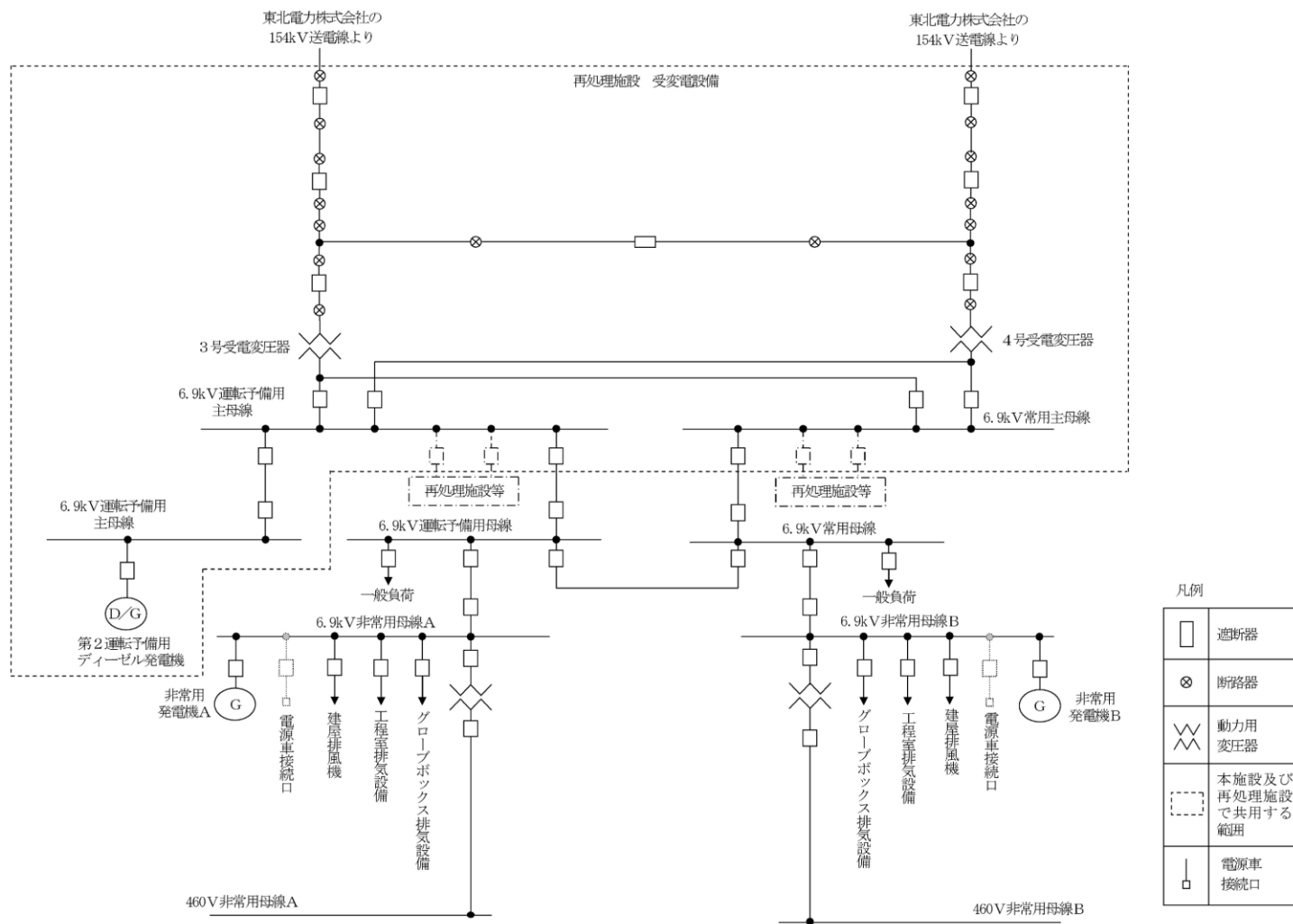
容 量	約 90,000kVA／台	約 36,000kVA／台
電 圧	154kV／6.9kV	154kV／6.9kV
相 数	3	3
周 波 数	50 Hz	50 Hz
台 数	2*	2

注) *印の設備は、再処理施設において使用済燃料の受入れ及び貯蔵に必要な設備である。

③ 第2運転予備用ディーゼル発電機

第2運転予備用ディーゼル発電機の主要設備の仕様を以下に示す。

項目	第2運転予備用ディーゼル発電機
エンジン	
台数	1
出力	約6,600 kW (連続)
起動時間	約30秒
使用燃料	A重油
発電機	
台数	1
種類	横軸回転界磁3相同期発電機
容量	約8,000 kVA
力率	0.8
電圧	6.9kV
周波数	50Hz



添5第49図 電力供給単線結線図

5. 2. 8 通信連絡設備

通信連絡設備の一部は、再処理施設及び廃棄物管理施設と共用する。

警報装置のページング装置並びに所内通信連絡設備の所内携帯電話及びページング装置は、再処理施設と廃棄物管理施設及び加工施設で同じ設備を使用することから、再処理施設及び廃棄物管理施設と共用する。

再処理施設の所外通信連絡設備の統合原子力防災ネットワーク I P 電話、統合原子力防災ネットワーク I P-F A X, 統合原子力防災ネットワーク T V 会議システム、一般加入電話、一般携帯電話、衛星携帯電話及びファクシミリは、再処理施設と加工施設で同じ設備を使用することから、加工施設と共用する。

共用する通信連絡設備の主要設備の仕様を添 5 第 47 表に示す。

(1) 共用による安全性への影響

a. 警報装置及び所内通信連絡設備

共用する警報装置及び所内通信連絡設備は、他施設が使用しているときに、加工施設が使用できなくなるということはないことから、共用によって加工施設の安全性を損なわない。

b. 所外通信連絡設備

共用する所外通信連絡設備は、他施設が使用しているときに、加工施設が使用できなくなるということはないことから、共用によって加工施設の安全性を損なわない。

【補足説明資料 5 - 1】

添5第47表 加工施設の通信連絡設備

	主要設備	通信回線	供給電源
警報装置	ページング装置 ^(注1)	有線	非常用所内電源設備 充電池
所内通信連絡設備	所内携帯電話 ^(注1)	無線	常用所内電源設備(無停電電源) 充電池
	ページング装置 ^(注1)	有線	非常用所内電源設備 充電池
	一般加入電話	有線	電気通信事業者の局舎より供給
所外通信連絡設備	統合原子力防災ネットワーク IP 電話 ^(注2)	有線 無線	常用所内電源設備(無停電電源)
	統合原子力防災ネットワーク IP - FAX ^(注2)	有線 無線	常用所内電源設備(無停電電源)
	統合原子力防災ネットワーク TV 会議システム ^(注2)	有線 無線	常用所内電源設備(無停電電源)
	一般加入電話 ^(注2)	有線	電気通信事業者の局舎より供給
	衛星携帯電話 ^(注2)	無線	常用所内電源設備(無停電電源)
	一般携帯電話 ^(注2)	無線	充電池
	ファクシミリ ^(注2)	有線	常用所内電源設備(無停電電源)

注1 再処理施設及び廃棄物管理施設と共用する。

注2 再処理施設と共用する。

5. 2. 9 給水処理設備

再処理施設の給水処理設備は、加工施設及び廃棄物管理施設にろ過水を供給できる設計とする。加工施設及び廃棄物管理施設にろ過水を供給する再処理施設の系統を加工施設及び廃棄物管理施設と共用する。

ろ過水は、成形施設のペレット加工工程の焼結設備の焼結炉等の湿分添加水、核燃料物質の検査設備の分析設備の分析済液処理装置及び低レベル廃液処理設備の機器洗浄用水、廃液希釈用水等として使用する。

給水処理設備の系統概要図を第9.4-1図(2)に示す。

(1) 共用による安全性への影響

給水処理設備は、再処理施設及び廃棄物管理施設における使用を想定しても、加工施設に十分なるろ過水を供給できる容量を確保できる。また、故障その他異常が発生し、再処理施設からろ過水の供給が停止したとしても、加工施設の安全性を確保するために必要なるろ過水を保持できる設計であるため、共用によって加工施設の安全性を損なわない。

(2) 主要な設備・機器の種類

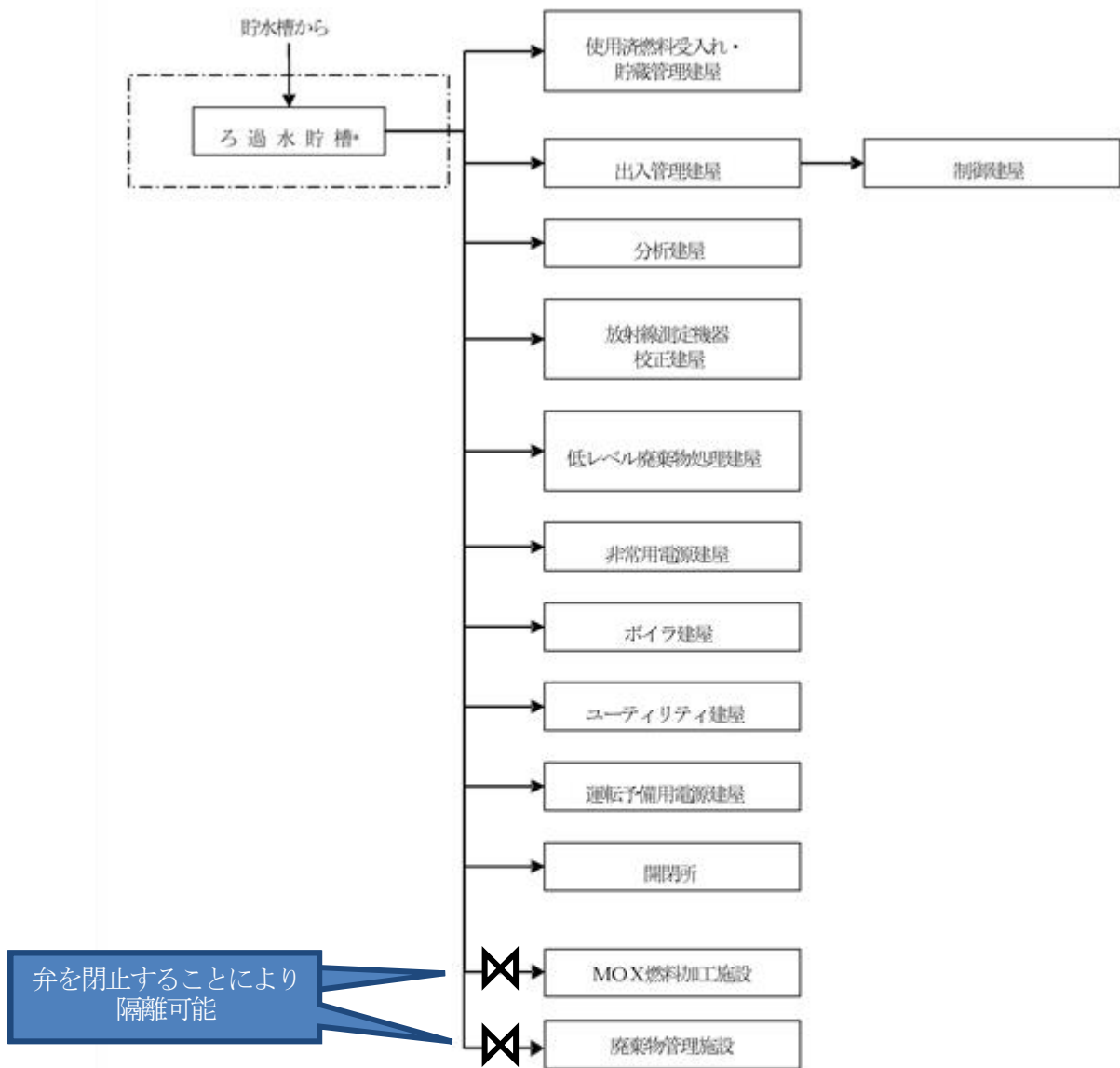
給水処理設備の主要設備の仕様を以下に示す。

a. ろ過水貯槽* (再処理施設及び廃棄物管理施設と共用)

基 数	1
容 量	約2,500m ³

注) *印の設備は、再処理施設の使用済燃料の受入れ及び貯蔵に係る設備である。

【補足説明資料5-1】



* ユーティリティ建屋南西の屋外に設置

本適用の設備は、使用済燃料の受入れ及び貯蔵に係る設備である。

第 9.4-1 図(2) 給水処理設備系統概要図

5. 2. 10 海洋放出管理系

海洋放出管理系は、加工施設の排水口から排出した排水を、再処理施設の第1放出前貯槽及び第1海洋放出ポンプを経由して海洋放出管の海洋放出口から海洋へ放出する設計とする。加工施設から排出した排水が通過する再処理施設の経路を、加工施設と共用する。放射性液体廃棄物の処理系統図を添5第5図に示す。

(1) 共用による安全性への影響

加工施設は、海洋放出管理系からの逆流を防止する設計とすることから、共用によって加工施設の安全性を損なわない設計とする。

(2) 主要な設備・機器の種類

① 放出前貯槽

a. 第1放出前貯槽（再処理施設と共用）

(a) 設置場所

再処理施設 低レベル廃液処理建屋地下2階

(b) 個数

4基

②第1海洋放出ポンプ（再処理施設と共用）

a. 設置場所

再処理施設 低レベル廃液処理建屋地下1階 第1放出前ポンプ室

b. 個数

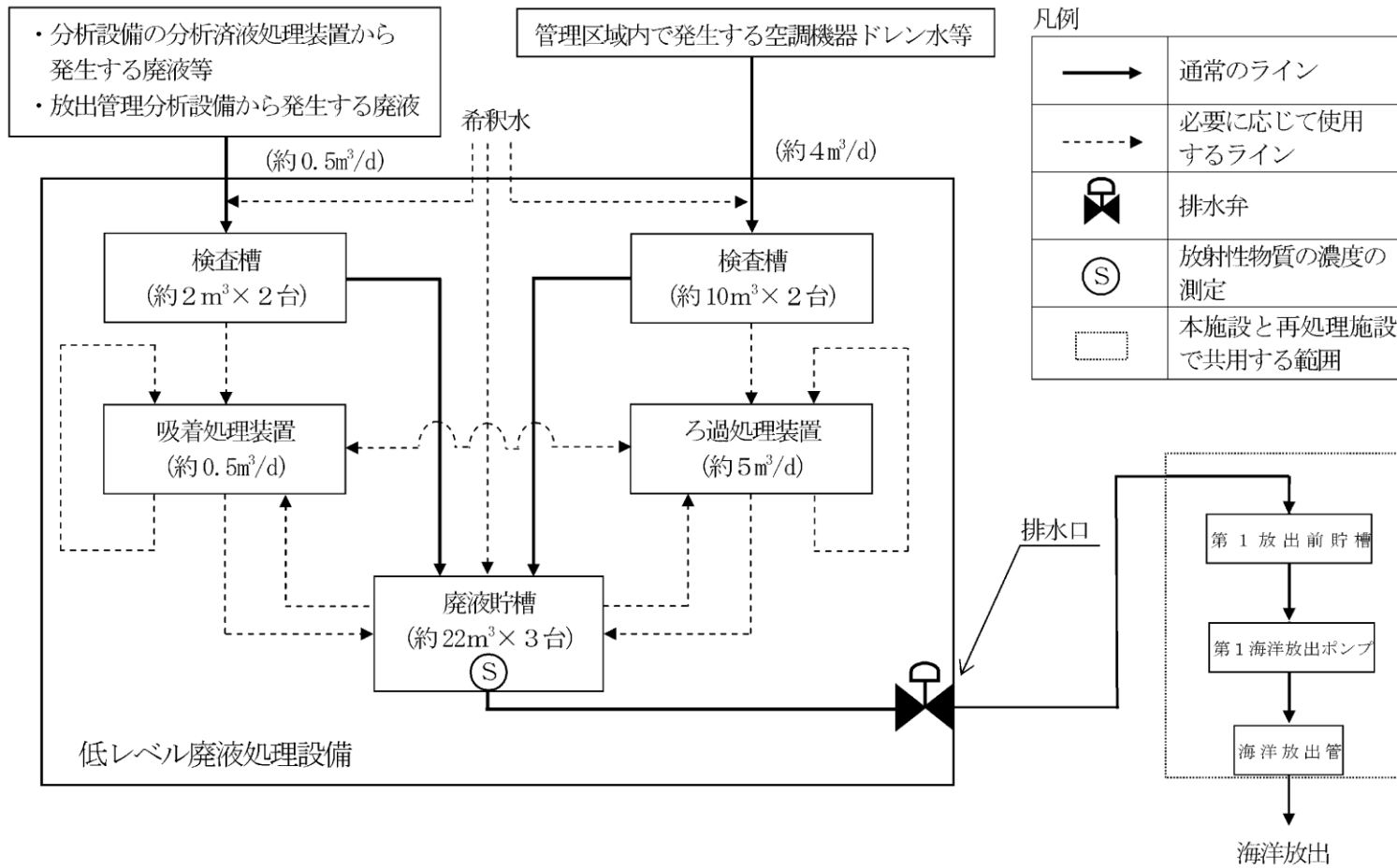
2台

③ 海洋放出管（再処理施設と共用）

a. 個数

1式

【補足説明資料5-10】



添5第5図 放射性液体廃棄物の処理系統図

5. 2. 11 貯蔵容器搬送用洞道及び燃料加工建屋の一部

燃料加工建屋は、再処理施設からウラン・プルトニウム混合酸化物を収納する混合酸化物貯蔵容器を受け入れるため、地下3階中2階において貯蔵容器搬送用洞道を介して再処理施設のウラン・プルトニウム混合酸化物貯蔵建屋と接続する。

再処理施設のウラン・プルトニウム混合酸化物貯蔵建屋と貯蔵容器搬送用洞道との接続に伴い、加工施設の貯蔵容器搬送用洞道及び燃料加工建屋の一部は、再処理施設の負圧管理の境界としてウラン・プルトニウム混合酸化物貯蔵建屋の撤去壁の撤去後に再処理施設と共用する。

共用の範囲には、再処理施設のウラン・プルトニウム混合酸化物貯蔵建屋と貯蔵容器搬送用洞道との境界部に設置する3時間以上の耐火能力を有する扉及び貯蔵容器搬送用洞道と燃料加工建屋との境界部に設置する扉を含む。変更範囲に関する概要図を図5. 2. 11-1に示す。

(1) 共用による安全性への影響

貯蔵容器搬送用洞道は、貯蔵容器搬送用洞道と燃料加工建屋との境界部に設置する扉開放時には、加工施設の気体廃棄物の廃棄設備により負圧に維持する設計とし、ウラン・プルトニウム混合酸化物貯蔵建屋と貯蔵容器搬送用洞道との境界部に設置する3時間以上の耐火能力を有する扉開放時には、再処理施設の気体廃棄物の廃棄設備により貯蔵容器搬送用洞道を負圧に維持する設計とすることから、共用によって加工施設の安全性を損なわない。


ウラン・プルトニウム混合酸化物貯蔵建屋と貯蔵容器搬送用洞道との境界部に設置する3時間以上の耐火能力を有する扉は、共用による仕様の変更がないことから、共用によって加工施設の安全性を損なわない。

【補足説明資料5-1】

(2) 扉の耐火能力

ウラン・プルトニウム混合酸化物貯蔵建屋と貯蔵容器搬送用洞道との境界部に設置する3時間以上の耐火能力を有する扉について、3時間耐火性能を有していることを火災耐久試験により確認した結果を以下に示す。

試験体の仕様及び試験結果

扉種別	両開き
扉寸法	W2,720×H2,760
板厚	1.6mm
扉姿図	
判定	良

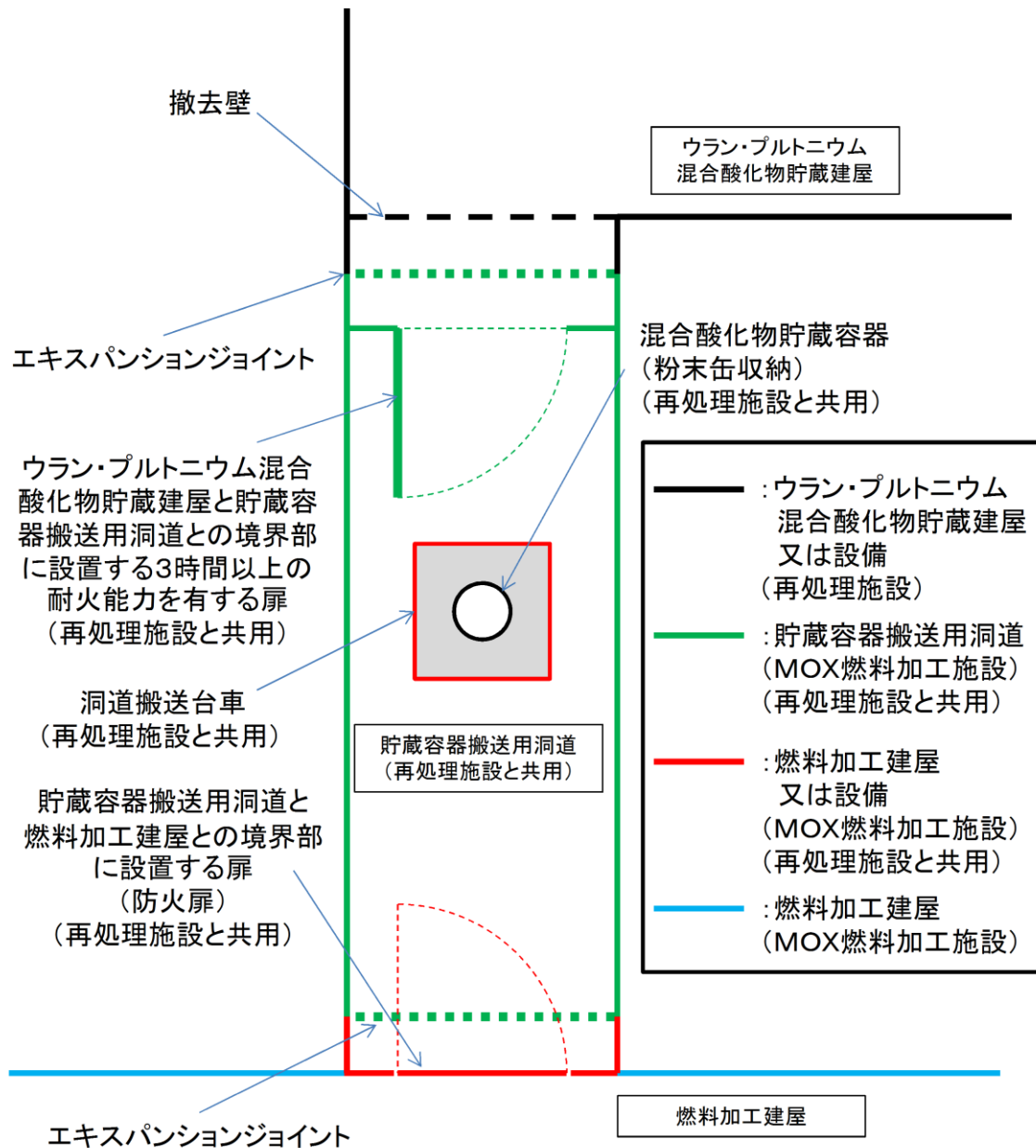


図5. 2. 11-1 変更範囲に関する概要図 (平面図)

5. 2. 12 一般蒸気系の燃料貯蔵設備

再処理施設の一般蒸気系の燃料貯蔵設備は、加工施設の燃料油供給設備へ燃料油を供給する。再処理施設の一般蒸気系の燃料貯蔵設備を、加工施設と共用する。

燃料油は、空調用蒸気設備の空調用ボイラの燃料として使用する。

燃料貯蔵設備の系統概要図を図5. 2. 2-1に示す。

(1) 共用による安全性への影響

再処理施設の蒸気供給設備における、一般蒸気系の燃料貯蔵設備は、再処理施設における使用を想定しても、加工施設に十分な燃料を供給できる容量を確保し、故障その他の異常が発生し、再処理施設から燃料油の供給が停止したとしても、加工施設の安全性を確保するために必要な燃料油を保持できる設計であるため、共用によって加工施設の安全性を損なわない。

【補足説明資料5-1】

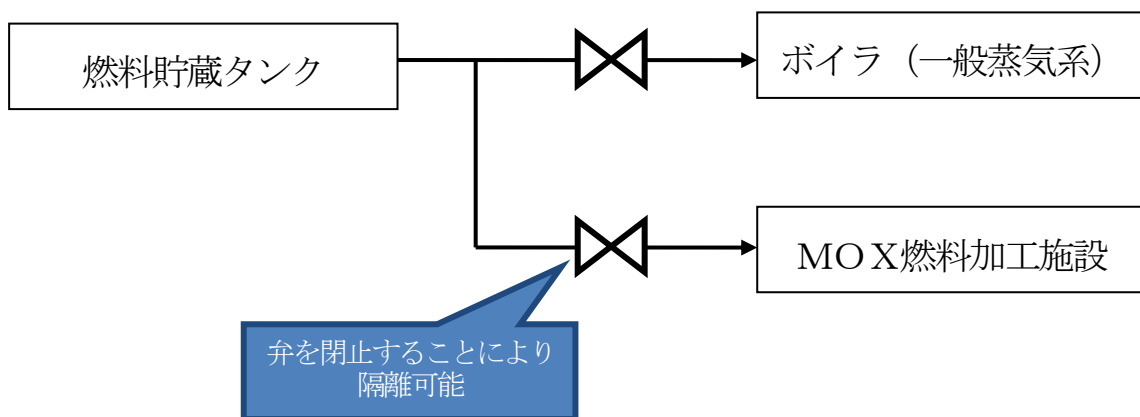


図5. 2. 2-1 燃料貯蔵設備の系統概要図

5. 2. 13 緊急時対策所

再処理施設の緊急時対策所は，加工施設で設計基準事故が発生した場合に，再処理施設と同じく対策活動を実施することから，加工施設と共用する。

(1) 共用による安全性への影響

緊急時対策所は，それぞれの対策活動ができるよう，再処理施設の中央制御室及び使用済燃料の受入れ施設及び貯蔵施設の制御室並びに加工施設の制御室以外の場所に設け，それぞれの対策活動ができるような広さを有することから，共用によって加工施設の安全性を損なわない。

【補足説明資料5－1】

5. 2. 14 第1非常用ディーゼル発電機

再処理施設のモニタリングポストは、再処理施設の第1非常用ディーゼル発電機を非常用電源とする設計とすることから、使用済燃料の受入れ施設及び貯蔵施設の6.9kV非常用母線及び460V非常用母線並びに第1非常用ディーゼル発電機及びその燃料を供給する重油タンク及び安全冷却水系を、加工施設と共用する。

モニタリングポストまでの電源系統を図5. 2. 14-1に示す。

(1) 共用による安全性への影響

再処理施設の第1非常用ディーゼル発電機は、モニタリングポストに給電しても十分な容量を有する設計とする。また、機器の損壊、故障その他の異常を検知した場合、再処理施設の第1非常用ディーゼル発電機は、再処理施設の設備のみに接続されていることから、共用によって加工施設の安全性を損なわない。

【補足説明資料5-1】

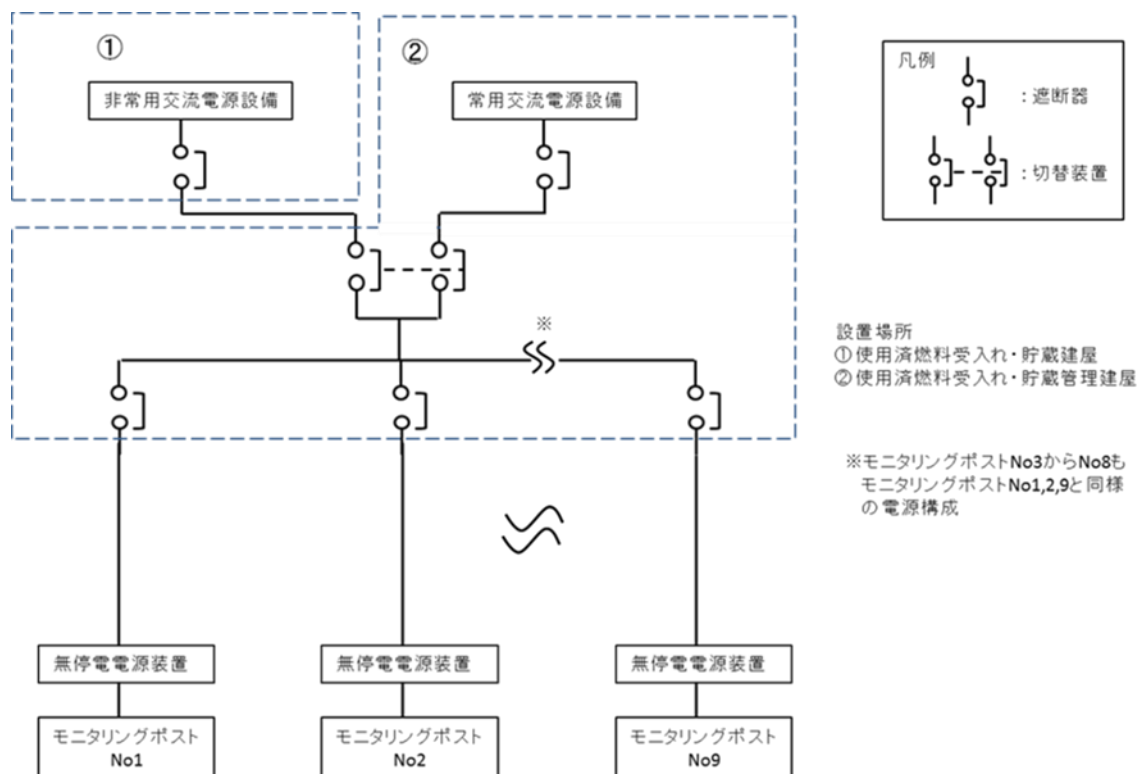


図5. 2. 14-1 モニタリングポストの電源系統

2章 補足説明資料

補足説明資料リスト
第14条:安全機能を有する施設

補足説明資料		備考
資料No.	名称	
補足説明資料3-1	安全上重要な施設の変更について	
補足説明資料4-1	MOX燃料加工施設における安全機能を有する施設について	
補足説明資料4-2	MOX燃料加工施設における内部発生飛散物に係る設計	
補足説明資料5-1	MOX燃料加工施設と他施設とで共用している設備の許可の状況及び設備の範囲	
補足説明資料5-2	再処理施設からMOX燃料加工施設へのMOX粉末(混合酸化物貯蔵容器)の払い出しについて	
補足説明資料5-3	MOX燃料加工施設への電力の供給	
補足説明資料5-4	MOX燃料加工施設から発生する雑固体	
補足説明資料5-5	海洋放出管理系の共用について	

補足説明資料 3－1 (14 条)

安全上重要な施設の変更について

安全上重要な施設に係る規則要求を踏まえ、安全上重要な施設の既許可からの変更について以下に示す。

1. 規則要求

加工施設の位置、構造及び設備の基準に関する規則とウラン・プルトニウム混合酸化物燃料加工施設安全審査指針の比較を第1表に示す。

2. 安全上重要な施設の変更

変更申請までの設計進捗及びグローブボックスの閉じ込め機能について再度整理を行い、安全上重要な施設の選定について既許可から変更したものについて以下に示す。また、設備・機器ごとの変更の有無及び変更理由について第2表に示す。

(1) 均一化混合装置は、一部がグローブボックス外に露出する設計であったことから、グローブボックスと同等の閉じ込め機能を有する施設として安全上重要な施設に選定していたが、設計進捗に伴い、装置全体をグローブボックス内に収納する設計に変更した。これに伴い、均一化混合装置の閉じ込め機能が不要となったため、均一化混合装置は安全上重要な施設としない。

(2) 排ガス処理装置グローブボックス(上部)、小規模焼結炉排ガス処理装置グローブボックスについては、排ガス処理装置及び小規模焼結炉排ガス処理装置によって排気経路を維持する設計としていたが、当該装置の排ガスはグローブボックスに流入し得る構造であることから、排気経路の維持機能として安全上重要な施設に選定した。

(3) グローブボックスの閉じ込め機能について再度整理を行い、新たに安全上重要な施設を選定した。

- ・グローブボックス温度監視装置：火災の感知機能
- ・グローブボックス消火装置^{※1}：火災の消火機能
- ・グローブボックス排気フィルタ^{※2}：MOXの捕集・浄化機能
- ・グローブボックスの給気側のうち、グローブボックスの閉じ込め機能維持に必要な範囲^{※2}：MOXの捕集・浄化機能

※1 安全上重要な施設のグローブボックスの消火に関する範囲に限る。

※2 安全上重要な施設のグローブボックスに付随するものに限る。

3. その他

加工施設では、技術的にみて臨界事故の発生は想定されないことから、仮に臨界が発生した場合にその発生を検知することができるよう設置する臨界検知用ガスモニタを含め、臨界の検知及び未臨界に移行するための設備について安全上重要な施設はない。

第1表 安全上重要な施設に係る要求事項比較表(1/2)

加工施設の位置、構造及び設備の基準に関する規則	ウラン・プルトニウム混合酸化物燃料加工施設安全審査指針	備考
<p>第一条</p> <p>四 「安全上重要な施設」とは、安全機能を有する施設のうち、その機能の喪失により、公衆又は従事者に放射線障害を及ぼすおそれがあるもの及び設計基準事故時に公衆又は従事者に及ぼすおそれがある放射線障害を防止するため、放射性物質又は放射線が加工施設を設置する工場又は事業所（以下この章及び次章において「工場等」という。）外へ放出されることを抑制し、又は防止するものをいう。</p> <p>(解釈)</p> <p>3 第2項第4号に規定する「安全上重要な施設」とは、以下に掲げるものが含まれるものである。ただし、その機能を喪失したとしても、公衆及び従事者に過度の放射線被ばくを及ぼすおそれのないことが明らかな場合はこの限りでない。</p> <p>一 プルトニウムを取り扱う加工施設の「安全上重要な施設」</p> <p>① プルトニウムを非密封で取り扱う設備・機器を収納するグローブボックス及びプルトニウムを非密封で取り扱う設備・機器であってグローブボックスと同等の閉じ込めの機能を必要とするもの</p> <p>② 上記①の換気設備</p> <p>③ 上記①を直接収納する構築物及びその換気設備</p> <p>④ ウランを非密封で大量に取り扱う設備・機器及びその換気設備</p>	<p>用語の定義</p> <p>2. 「安全上重要な施設」とは、その機能喪失により、一般公衆及び放射線業務従事者に過度の放射線被ばくを及ぼすおそれのある建物・構築物、系統及び設備・機器並びに事故時に一般公衆及び放射線業務従事者に及ぼすおそれのある過度の放射線被ばくを緩和するために設けられた建物・構築物、系統及び設備・機器をいう。</p> <p>(解説)</p> <p>1. 「安全上重要な施設」には、次のものが含まれる。</p> <p>(1) MOXを非密封で取扱う設備・機器を収納するグローブボックス及びMOXを非密封で取扱う設備・機器であってグローブボックスと同等の閉じ込め機能を必要とするもの</p> <p>(2) 上記(1)の換気設備</p> <p>(3) 上記(1)を直接収納する構築物及びその換気設備</p> <p>(4) ウランを非密封で大量に取扱う設備・機器及びその換気設備</p>	<p>設計基準事故が定義された。</p> <p>MOXがプルトニウムに変更されたが、MOXはプルトニウムを単独で取扱う設備はないことから、対象の変更はない。</p>

補3-1-3

第1表 安全上重要な施設に係る要求事項比較表(2/2)

加工施設の位置、構造及び設備の基準に関する規則	ウラン・プルトニウム混合酸化物燃料加工施設安全審査指針	備考
<p>⑤ 非常用電源設備及び安全上重要な施設の機能の確保に必要な圧縮空気等の主要な動力源</p> <p>⑥ 核的、熱的又は化学的制限値を有する設備・機器及び当該制限値を維持するための設備・機器</p> <p>⑦ 臨界事故の発生を直ちに検知し、これを未臨界にするための設備・機器</p> <p>⑧ その他上記各設備等の安全機能を維持するために必要な設備・機器等のうち、安全上重要なもの</p> <p>4 上記2及び3に規定する「過度の放射線被ばくを及ぼすおそれ」とは、敷地周辺の公衆への実効線量の評価値が発生事故当たり5ミリシーベルトを超えることをいう。当該実効線量の評価方法としては、別記1のとおりとする。</p> <p>5 第2項第4号に規定する「加工施設を設置する工場又は事業所」とは、加工規則第3条の2第1項第2号に規定する「加工施設を設置する工場又は事業所」のことをいう。</p>	<p>(5) 非常用所内電源系統及び安全上重要な施設の機能の確保に必要な圧縮空気等の主要な動力源</p> <p>(6) 核、熱及び化学的制限値を有する設備・機器並びに当該制限値を維持するための設備・機器</p> <p>(7) 臨界事故の発生を直ちに検知し、これを未臨界にするための設備・機器</p> <p>(8) その他上記各設備等の安全機能を維持するために必要な設備・機器等</p> <p>上記施設のうち、その機能喪失により、一般公衆及び従事者に過度の放射線被ばくを及ぼすおそれのないことが明らかかな場合は、これを安全上重要な施設から除外することができる。</p>	

補3-1-4

第2表 安全上重要な施設の変更前後表

施設区分	設備区分	安全上重要な施設	安全機能の性質	分類		備考	
				新	既許可		
成形施設	粉末調整工程	原料MOX粉末缶取出設備	原料MOX粉末缶取出装置グローブボックス	PS/MS	①	①	変更なし(既許可では粉末調整工程のグローブボックスと記載していた。(以下*1))
		一次混合設備	原料MOX粉末秤量・分取装置グローブボックス	PS/MS	①	①	
			ウラン粉末・回収粉末秤量・分取装置グローブボックス	PS/MS	①	①	
			予備混合装置グローブボックス	PS/MS	①	①	
			一次混合装置グローブボックス	PS/MS	①	①	
		二次混合設備	一次混合粉末秤量・分取装置グローブボックス	PS/MS	①	①	
			ウラン粉末秤量・分取装置グローブボックス	PS/MS	①	①	
			均一化混合装置グローブボックス	PS/MS	①	①	
			均一化混合装置		—	①	
		造粒装置グローブボックス	PS/MS	①	①	変更なし(*1)	
		添加剤混合装置グローブボックス	PS/MS	①	①		

補 3-1-5

第2表 安全上重要な施設の変更前後表

施設区分	設備区分	安全上重要な施設	安全機能の性質	分類		備考	
				新	既許可		
成形施設	粉末調整工程	分析試料採取設備	原料MO X分析試料採取装置グローブボックス	P S /MS	①	①	変更なし(*1)
			分析試料採取・詰替装置グローブボックス	P S /MS	①	①	
		スクラップ処理設備	回収粉末処理・詰替装置グローブボックス	P S /MS	①	①	
			回収粉末微粉碎装置グローブボックス	P S /MS	①	①	
			回収粉末処理・混合装置グローブボックス	P S /MS	①	①	
			再生スクラップ焙焼処理装置グローブボックス	P S /MS	①	①	
			再生スクラップ受払装置グローブボックス	P S /MS	①	①	
			容器移送装置グローブボックス	P S /MS	①	①	
		粉末調整工程搬送設備	原料粉末搬送装置グローブボックス	P S /MS	①	①	
			再生スクラップ搬送装置グローブボックス	P S /MS	①	①	
			添加剤混合粉末搬送装置グローブボックス	P S /MS	①	①	
			調整粉末搬送装置グローブボックス	P S /MS	①	①	

補 3-1-6

第2表 安全上重要な施設の変更前後表

施設区分	設備区分	安全上重要な施設	安全機能の性質	分類		備考	
				新	既許可		
成形施設	ペレット加工工程	圧縮成形設備	プレス装置（粉末取扱部）グローブボックス	P S /MS	①	①	変更なし(既許可ではペレット加工工程のグローブボックス(排ガス処理装置, ペレット立会検査装置及び一部のペレット保管容器搬送装置を収納するグローブボックスを除く)と記載していた。(以下*2))
			プレス装置（プレス部）グローブボックス	P S /MS	①	①	
			空焼結ポート取扱装置グローブボックス	P S /MS	①	①	
			グリーンペレット積込装置グローブボックス	P S /MS	①	①	
		焼結設備	焼結ポート供給装置グローブボックス	P S /MS	①	①	変更なし
			焼結炉	P S /MS	①	①	
			焼結炉内部温度高による過加熱防止回路	P S	⑥	⑥	
			焼結ポート取出装置グローブボックス	P S /MS	①	①	

補3-1-7

第2表 安全上重要な施設の変更前後表

施設区分		設備区分	安全上重要な施設	安全機能の性質	分類		備考
					新	既許可	
成形施設	ペレット加工工程	焼結設備	排ガス処理装置グローブボックス（上部）	P S /MS	⑧	—	排ガス処理装置により排気経路を維持する設計としていたが、排ガスが当該グローブボックスに流入し得る構造であることから、本グローブボックスについても安重に変更
			排ガス処理装置	P S /MS	⑧	⑧	変更なし
			排ガス処理装置の補助排風機（安全機能の維持に必要な回路を含む。）	P S /MS	⑧	⑧	変更なし
		研削設備	焼結ペレット供給装置グローブボックス	P S /MS	①	①	変更なし(*2)
			研削装置グローブボックス	P S /MS	①	①	
			研削粉回収装置グローブボックス	P S /MS	①	①	
		ペレット検査設備	ペレット検査設備グローブボックス	P S /MS	①	①	
		ペレット加工工程搬送設備	焼結ボート搬送装置グローブボックス	P S /MS	①	①	

補3-1-8

第2表 安全上重要な施設の変更前後表

施設区分		設備区分	安全上重要な施設	安全機能の性質	分類		備考
					新	既許可	
成形施設	ペレット加工工程	ペレット加工工程搬送設備	ペレット保管容器搬送装置グローブボックス（一部を除く。）	P S /MS	①	①	変更なし(*2)
			回収粉末容器搬送装置グローブボックス	P S /MS	①	①	
被覆施設	燃料棒加工工程	燃料棒検査設備	燃料棒移載装置 ゲート	P S	⑥	⑥	変更なし(既許可では平板厚さを核的制限値とする以下の単一ユニットの入口のゲート 燃料棒検査ユニット, 燃料棒立会検査ユニットと記載していた。)
			燃料棒立会検査装置 ゲート	P S	⑥	⑥	
		燃料棒収容設備	燃料棒供給装置 ゲート	P S	⑥	⑥	
貯蔵施設		貯蔵容器一時保管設備	一時保管ピット	P S	⑧	⑧	変更なし
			混合酸化物貯蔵容器	P S /MS	①	①	変更なし
		原料MOX粉末缶一時保管設備	原料MOX粉末缶一時保管装置グローブボックス	P S /MS	①	①	変更なし(既許可では貯蔵施設のグローブボックスと記載していた。(以下*4))
			原料MOX粉末缶一時保管装置	P S	⑧	⑧	変更なし

補3-1-9

第2表 安全上重要な施設の変更前後表

施設区分	設備区分	安全上重要な施設	安全機能の性質	分類		備考
				新	既許可	
貯蔵施設	粉末一時保管設備	粉末一時保管装置グローブボックス	P S /MS	①	①	変更なし(*4)
		粉末一時保管装置	P S	⑧	⑧	変更なし
	ペレット一時保管設備	ペレット一時保管棚グローブボックス	P S /MS	①	①	変更なし(*4)
		ペレット一時保管棚	P S	⑧	⑧	変更なし
		焼結ボート受渡装置グローブボックス	P S /MS	①	①	変更なし(*4)
	スクラップ貯蔵設備	スクラップ貯蔵棚グローブボックス	P S /MS	①	①	変更なし(*4)
		スクラップ貯蔵棚	P S	⑧	⑧	変更なし
		スクラップ保管容器受渡装置グローブボックス	P S /MS	①	①	変更なし(*4)
	製品ペレット貯蔵設備	製品ペレット貯蔵棚グローブボックス	P S /MS	①	①	変更なし(*4)
		製品ペレット貯蔵棚	P S	⑧	⑧	変更なし
		ペレット保管容器受渡装置グローブボックス	P S /MS	①	①	変更なし(*4)
	燃料棒貯蔵設備	燃料棒貯蔵棚	P S	⑧	⑧	変更なし

冊 3-1-10

第2表 安全上重要な施設の変更前後表

施設区分		設備区分	安全上重要な施設	安全機能の性質	分類		備考
					新	既許可	
貯蔵施設		燃料集合体貯蔵設備	燃料集合体貯蔵チャンネル	P S	⑧	⑧	変更なし
放射性廃棄物の廃棄施設	気体廃棄物の廃棄設備（換気設備）	工程室排気設備	安全上重要な施設のグローブボックス等を設置する工程室から工程室排気フィルタユニットまでの範囲	M S	③	③	変更なし
			工程室排気フィルタユニット	M S	③	③	変更なし
		グローブボックス排気設備	安全上重要な施設のグローブボックスからグローブボックス排風機までの範囲	P S /M S	②	②	変更なし
			安全上重要な施設のグローブボックスの給気側のうち、グローブボックスの閉じ込め機能維持に必要な範囲	P S /M S	⑧	—	従事者に及ぼすおそれがある過度の放射線被ばくを防止する観点から、グローブボックスから室内への核燃料物質の漏えいを防止するために必要な範囲を追加
			グローブボックス排気フィルタ（安全上重要な施設のグローブボックスに付随するもの。）	P S	②	—	グローブボックスの閉じ込め機能の維持に期待することから、安重に選定。
			グローブボックス排気フィルタユニット	P S /M S	②	②	変更なし

補3-1-11

第2表 安全上重要な施設の変更前後表

施設区分		設備区分	安全上重要な施設	安全機能の性質	分類		備考
					新	既許可	
放射性廃棄物の廃棄施設	気体廃棄物の廃棄設備（換気設備）	グローブボックス排気設備	グローブボックス排風機（排気機能の維持に必要な回路を含む。）	P S /MS	②	②	変更なし
		窒素循環設備	安全上重要な施設のグローブボックスに接続する窒素循環ダクト	MS	②	②	変更なし（既許可では窒素循環設備（安全上重要な施設のグローブボックスに関連する部分）と記載していた。）
			窒素循環ファン	MS	②	②	
			窒素循環冷却機	MS	②	②	
その他加工設備の附属施設	非常用設備	非常用所内電源設備	非常用所内電源設備（安全上重要な施設に電気を供給する範囲）	MS	⑤	⑤	記載の適正化（対象の明確化）
		火災防護設備	グローブボックス温度監視装置	MS	⑧	—	グローブボックスの閉じ込め機能の維持に期待することから、安重に選定。
	グローブボックス消火装置（安全上重要な施設のグローブボックスの消火に関する範囲）		MS	⑧	—		
主要な実験設備	小規模試験設備	小規模粉末混合装置グローブボックス	小規模粉末混合装置グローブボックス	P S /MS	①	①	変更なし（既許可では小規模試験設備のグローブボックス（小規模焼結炉排ガス処理装置を収納するグローブボックスを除く）と記載していた（以下*5））
		小規模プレス装置グローブボックス	小規模プレス装置グローブボックス	P S /MS	①	①	

補3-1-12

第2表 安全上重要な施設の変更前後表

施設区分		設備区分	安全上重要な施設	安全機能の性質	分類		備考
					新	既許可	
その他加工設備の附属施設	主要な実験設備	小規模試験設備	小規模焼結処理装置グローブボックス	P S /MS	①	①	変更なし(*5)
			小規模焼結処理装置	P S /MS	①	①	変更なし
			小規模焼結処理装置内部温度高による過加熱防止回路	P S	⑥	⑥	変更なし
			小規模焼結処理装置への冷却水流量低による加熱停止回路	P S	⑧	⑧	変更なし
			小規模焼結炉排ガス処理装置グローブボックス	P S /MS	⑧	—	排ガス処理装置により排気経路を維持する設計としていたが、排ガスが当該グローブボックスに流入し得る構造であることから、本グローブボックスについても安重に変更
			小規模焼結炉排ガス処理装置	P S /MS	⑧	⑧	変更なし
			小規模焼結炉排ガス処理装置の補助排風機（安全機能の維持に必要な回路を含む。）	P S /MS	⑧	⑧	変更なし

補3-1-13

第2表 安全上重要な施設の変更前後表

施設区分		設備区分	安全上重要な施設	安全機能の性質	分類		備考
					新	既許可	
その他加工設備の附属施設	主要な実験設備	小規模試験設備	小規模研削検査装置グローブボックス	P S /MS	①	①	変更なし(*5)
			資材保管装置グローブボックス	P S /MS	①	①	変更なし(*5)
	その他の主要な事項	水素・アルゴン混合ガス設備	混合ガス水素濃度高による混合ガス供給停止回路及び混合ガス濃度異常遮断弁(焼結炉系, 小規模焼結処理系)	MS	⑧	⑧	変更なし(混合ガス濃度異常遮断弁は, 既許可ではしゃ断弁としていたが, 他の遮断弁と区別するために名称を見直した)

補3-1-14

第2表 安全上重要な施設の変更前後表

施設区分		設備区分	安全上重要な施設	安全機能の性質	分類		備考
					新	既許可	
その他加工設備の附属施設	その他の主要な事項	—	<ul style="list-style-type: none"> 以下の部屋で構成する区域の境界の構築物 原料受払室，原料受払室前室，粉末調整第1室，粉末調整第2室，粉末調整第3室，粉末調整第4室，粉末調整第5室，粉末調整第6室，粉末調整第7室，粉末調整室前室，粉末一時保管室，点検第1室，点検第2室 ペレット加工第1室，ペレット加工第2室，ペレット加工第3室，ペレット加工第4室，ペレット加工室前室，ペレット一時保管室，ペレット・スクラップ貯蔵室，点検第3室，点検第4室 現場監視第1室，現場監視第2室，スクラップ処理室 スクラップ処理室前室，分析第3室 	MS	③	③	<p>変更なし(既許可で平面図にて示していたが，部屋名の記載を省略していた部屋について部屋名を明確化)</p> <p>(既許可の記載)</p> <ul style="list-style-type: none"> 以下の部屋で構成する区域の境界の構築物 原料受払室，粉末調整第1室，粉末調整第2室，粉末調整第3室，粉末調整第4室，粉末調整第5室，粉末調整第6室，粉末調整第7室，粉末一時保管室，ペレット加工第1室，ペレット加工第2室，ペレット加工第3室，ペレット加工第4室，ペレット一時保管室，ペレット・スクラップ貯蔵室，現場監視第1室，現場監視第2室，スクラップ処理室，分析第3室等

補3-1-15

補足説明資料4－1（14条）

MOX燃料加工施設における安全機能を有する施設について

MOX燃料加工施設における以下の各施設の安全機能を有する施設の構成機器及び構成機器が有する主な安全機能について次頁以降に示す。

- (1) 成形施設
- (2) 被覆施設
- (3) 組立施設
- (4) 核燃料物質の貯蔵施設
- (5) 放射性廃棄物の廃棄施設
- (6) 放射線管理施設
- (7) その他加工施設の付属施設

第1表 構成機器が有する主な安全機能（成形施設 1/15）

	臨界防止	閉じ込め	火災・爆発防止	遮蔽	耐震重要度分類	その他
貯蔵容器受入設備	—	—	—	—	—	—
洞道搬送台車	—	—	—	—	B	—
洞道搬送台車	—	・逸走防止	—	・遮蔽材による放射線の低減	B	—
軌道レール	—	—	—	—	B	—
自動充電装置	—	—	—	—	C	—
無線送受信装置	—	—	—	—	C	—
気密扉	—	—	耐火壁（3時間耐火） /—	—	C	—
受渡天井クレーン	—	—	—	—	B	—
受渡天井クレーン	—	・落下防止，逸走防止	—	—	B	—
軌道レール	—	—	—	—	B	—
受渡ビット	—	—	—	—	B	—
受渡ビット	—	—	—	—	B	—
保管室クレーン	—	—	—	—	B	—
保管室クレーン	—	・落下防止，逸走防止	—	—	B	—
軌道レール	—	—	—	—	B	—
貯蔵容器検査装置	—	—	—	—	B	—
貯蔵容器検査装置	—	—	—	—	B	—
汚染検査装置	—	—	—	—	—	—
ウラン受入設備	—	—	—	—	—	—
ウラン粉末受払移載装置	—	—	—	—	C	—
ウラン粉末受払移載装置	—	・落下防止	—	—	C	—
バランス	—	・落下防止	—	—	C	—
粉末運搬台車	—	—	—	—	—	—
ウラン粉末輸送容器用パレット	—	—	—	—	—	—
ハンドパレット	—	—	—	—	—	—
ウラン粉末受払搬送装置	—	—	—	—	C	—
ウラン粉末受払搬送装置	—	・落下防止	—	—	C	—
搬送コンベア	—	・落下防止	—	—	C	—
リフト	—	・落下防止	—	—	C	—
軌道レール	—	—	—	—	C	—
原料粉末受払設備	—	—	—	—	—	—
外蓋着脱装置オープンポートボックス	—	・開口部風速	—	—	C	—
外蓋着脱装置	—	—	—	—	C	—
外蓋着脱装置	—	・落下防止	—	—	C	—
シャッター	—	—	—	—	C	—
貯蔵容器受払装置オープンポートボックス	—	・開口部風速	—	—	C	—
貯蔵容器受払装置	—	—	—	—	B	—
貯蔵容器受払装置	—	・逸走防止	—	—	B	—
軌道レール	—	—	—	—	B	—
汚染検査装置	—	—	—	—	—	—
シャッター	—	—	耐火壁（3時間耐火） /—	—	C	—
誤搬入防止機構（ストッパ）	・誤搬入防止	—	—	—	C	—
ウラン粉末払出装装置オープンポートボックス	—	・開口部風速	—	—	C	—
ウラン粉末払出装装置	—	—	—	—	C	—
搬送コンベア	—	—	—	—	C	—
ウラン粉末傾転装置	—	—	—	—	C	—
ウラン粉末袋開封ボックス	—	—	—	—	C	—
汚染検査装置	—	—	—	—	—	—
原料ウラン粉末貯留ホッパ	—	—	—	—	C	—

補4-1-2

第1表 構成機器が有する主な安全機能（成形施設 2/15）

	臨界防止	閉じ込め	火災・爆発防止	遮蔽	耐震重要度分類	その他
原料粉末受払設備	—	—	—	—	—	—
ウラン粉末払出装置	—	—	—	—	—	—
シャッター	—	—	—	—	C	—
粉末供給装置	—	—	—	—	C	—
粉末供給弁	—	—	—	—	C	—
粉末回収装置	—	—	—	—	C	—
原料MOX粉末缶取出設備	—	—	—	—	—	—
原料MOX粉末缶取出装置グローブボックス	—	・給気口及び排気口を 除き密閉できる構造	—	—	S	・内部発生飛散物防護 対象設備 ・溢水防護対象設備
原料MOX粉末缶取出装置	—	—	—	—	B	—
原料MOX粉末缶取出機	—	・落下防止、逸走防止	—	—	B	—
空粉末缶仮置装置	—	—	—	—	B	—
空粉末缶除染装置	—	—	—	—	B	—
秤量器昇降機構	—	—	—	—	B	—
粉末回収装置	—	—	—	—	B	—
一次混合設備	—	—	—	—	—	—
原料MOX粉末秤量・分取装置グローブボックス	—	・給気口及び排気口を 除き密閉できる構造	—	—	S	・内部発生飛散物防護 対象設備 ・溢水防護対象設備
原料MOX粉末秤量・分取装置	—	—	—	—	B	—
秤量器昇降装置	—	—	—	—	B	—
昇降装置	—	・落下防止	—	—	B	—
移載装置	—	・落下防止、逸走防止	—	—	B	—
反転装置	—	・落下防止	—	—	B	—
空粉末缶仮置装置	—	—	—	—	B	—
原料MOX粉末受入バルブ	—	—	—	—	B	—
分取ホッパ	—	—	—	—	B	—
分取ホッパしゃへい体	—	—	—	—	B	—
ロータリバルブ	—	—	—	—	B	—
容器接続装置	—	—	—	—	B	—
浮遊粉回収装置	—	—	—	—	B	—
搬送コンベア	—	・逸走防止	—	—	B	—
リフト	—	・落下防止	—	—	B	—
容器固定装置	—	—	—	—	B	—
容器底板分離装置	—	—	—	—	B	—
粉末回収装置	—	—	—	—	B	—
ウラン粉末・回収粉末秤量・分取装置グローブボックス	—	・給気口及び排気口を 除き密閉できる構造	—	—	S	・内部発生飛散物防護 対象設備 ・溢水防護対象設備
ウラン粉末・回収粉末秤量・分取装置	—	—	—	—	B	—
秤量器昇降装置	—	—	—	—	B	—
搬送コンベア	—	・逸走防止	—	—	B	—
リフト	—	・落下防止	—	—	B	—
回収粉末チルタ	—	・落下防止	—	—	B	—
ウラン粉末チルタ	—	・落下防止	—	—	C	—
回収粉末チルタ浮遊粉回収装置	—	—	—	—	B	—
ウラン粉末チルタ浮遊粉回収装置	—	—	—	—	C	—
回収粉末チルタ接続装置	—	—	—	—	B	—

第1表 構成機器が有する主な安全機能（成形施設 3/15）

	臨界防止	閉じ込め	火災・爆発防止	遮蔽	耐震重要度分類	その他
一次混合設備	—	—	—	—	—	—
ウラン粉末・回収粉末秤量・分取装置	—	—	—	—	—	—
ウラン粉末チルタ接続装置	—	—	—	—	C	—
回収粉末受入バルブ	—	—	—	—	B	—
ウラン粉末受入バルブ	—	—	—	—	C	—
ウラン粉末ホッパ	—	—	—	—	C	—
回収粉末ホッパ	—	—	—	—	B	—
回収粉末ホッパしゃへい体	—	—	—	—	B	—
回収粉末振動コンベア	—	—	—	—	B	—
ウラン粉末振動コンベア	—	—	—	—	C	—
回収粉末ロータリバルブ	—	—	—	—	B	—
ウラン粉末ロータリバルブ	—	—	—	—	C	—
回収粉末容器接続装置	—	—	—	—	B	—
ウラン粉末容器接続装置	—	—	—	—	C	—
回収粉末浮遊粉回収装置	—	—	—	—	B	—
ウラン粉末浮遊粉回収装置	—	—	—	—	C	—
粉末回収装置	—	—	—	—	B	—
誤搬入防止機構（シャッター）	・誤搬入防止	—	—	—	C	—
予備混合装置グローブボックス	—	・給気口及び排気口を 除き密閉できる構造	—	—	S	・内部発生飛散物防護 対象設備 ・溢水防護対象設備
予備混合装置	—	—	—	—	B	—
秤量器昇降装置	—	—	—	—	B, C	—
搬送コンベア	—	・逸走防止	—	—	B	—
リフト	—	・落下防止	—	—	B	—
チルタ	—	・落下防止	—	—	B	—
チルタ浮遊粉回収装置	—	—	—	—	B	—
チルタ接続装置	—	—	—	—	B	—
原料粉末受入バルブ	—	—	—	—	B	—
磁気格子	—	—	—	—	B	—
予備混合機	・容積制限	—	—	—	B	—
予備混合機しゃへい体	—	—	—	—	B	—
予備混合機冷却ブロワ	—	—	—	—	C	—
予備混合機払出バルブ	—	—	—	—	B	—
容器接続装置	—	—	—	—	B	—
浮遊粉回収装置	—	—	—	—	B	—
添加剤投入装置	—	—	—	—	C	—
添加剤接続装置	—	—	—	—	C	—
添加剤容器	—	—	—	—	—	—
粉末回収装置	—	—	—	—	B	—
誤搬入防止機構（シャッター）	・誤搬入防止	—	—	—	C	—
誤投入防止機構（添加剤受入バルブ）	・誤投入防止	—	—	—	C	—
一次混合装置グローブボックス	—	・給気口及び排気口を 除き密閉できる構造	—	—	S	・内部発生飛散物防護 対象設備 ・溢水防護対象設備
一次混合装置	—	—	—	—	B	—
秤量器昇降装置	—	—	—	—	B	—
搬送コンベア	—	・逸走防止	—	—	B	—
リフト	—	・落下防止	—	—	B	—
一次混合機	—	・落下防止、逸走防止	—	—	B	—
クランプ開閉装置	—	—	—	—	B	—

第1表 構成機器が有する主な安全機能（成形施設 4/15）

	臨界防止	閉じ込め	火災・爆発防止	遮蔽	耐震重要度分類	その他
一次混合設備	—	—	—	—	—	—
一次混合装置	—	—	—	—	—	—
粉受装置	—	—	—	—	B	—
粉末回収装置	—	—	—	—	B	—
誤搬入防止機構（シャッタ）	・誤搬入防止	—	—	—	C	—
容器（J18、J40）	—	—	—	—	—	—
J18、J40	—	—	—	—	—	—
二次混合設備	—	—	—	—	—	—
一次混合粉末秤量・分取装置グローブボックス	—	—	・給気口及び排気口を除き密閉できる構造	—	S	・内部発生飛散物防護対象設備 ・溢水防護対象設備
一次混合粉末秤量・分取装置	—	—	—	—	B	—
搬送コンベア	—	・逸走防止	—	—	B	—
秤量器昇降装置	—	—	—	—	B	—
一次混合粉末リフト	—	・落下防止	—	—	B	—
二次混合粉末チルタ	—	・落下防止	—	—	B	—
チルタ浮遊粉末回収装置	—	—	—	—	B	—
一次混合粉末チルタ接続装置	—	—	—	—	B	—
一次混合粉末受入バルブ	—	—	—	—	B	—
二次混合粉末ホッパ	—	—	—	—	B	—
一次混合粉末ホッパしゃへい体	—	—	—	—	B	—
一次混合粉末投入コンベア	—	—	—	—	B	—
強制篩分機	—	—	—	—	B	—
二次混合粉末容器接続装置	—	—	—	—	B	—
一次混合粉末浮遊粉回収装置	—	—	—	—	B	—
篩分粉末チルタ	—	・落下防止	—	—	B	—
篩分粉末チルタ接続装置	—	—	—	—	B	—
篩分粉末受入バルブ	—	—	—	—	B	—
篩分粉末ホッパ	—	—	—	—	B	—
篩分粉末ホッパしゃへい体	—	—	—	—	B	—
篩分粉末払出コンベア	—	—	—	—	B	—
篩分粉末ロータリバルブ	—	—	—	—	B	—
篩分粉末容器接続装置	—	—	—	—	B	—
篩分粉末浮遊粉回収装置	—	—	—	—	B	—
ウラン粉末リフト	—	・落下防止	—	—	B	—
ウラン粉末チルタ	—	・落下防止	—	—	B	—
ウラン粉末チルタ接続装置	—	—	—	—	B	—
ウラン粉末受入バルブ	—	—	—	—	B	—
ウラン粉末投入ホッパ	—	—	—	—	B	—
ウラン粉末ロータリバルブ	—	—	—	—	B	—
ウラン粉末容器接続装置	—	—	—	—	B	—
ウラン粉末浮遊粉回収装置	—	—	—	—	B	—
粉末回収装置	—	—	—	—	B	—
誤搬入防止機構（シャッタ）	・誤搬入防止	—	—	—	C	—
ウラン粉末秤量・分取装置グローブボックス	—	—	・給気口及び排気口を除き密閉できる構造	—	S	・内部発生飛散物防護対象設備 ・溢水防護対象設備
ウラン粉末秤量・分取装置	—	—	—	—	C	—
搬送コンベア	—	・逸走防止	—	—	C	—
秤量器昇降装置	—	—	—	—	C	—
受入ホッパ	—	—	—	—	C	—
受入バルブ	—	—	—	—	C	—
ロータリバルブ	—	—	—	—	C	—

第1表 構成機器が有する主な安全機能（成形施設 5/15）

	臨界防止	閉じ込め	火災・爆発防止	遮蔽	耐震重要度分類	その他
二次混合設備	—	—	—	—	—	—
ウラン粉末秤量・分取装置	—	—	—	—	—	—
ホッパ計量器	—	—	—	—	—	—
容器接続装置	—	—	—	—	C	—
浮遊粉回収装置	—	—	—	—	C	—
粉末回収装置	—	—	—	—	C	—
誤搬入防止機構（シャッター）	・誤搬入防止	—	—	—	C	—
均一化混合装置グローブボックス	—	・給気口及び排気口を除き密閉できる構造	—	—	S	・内部発生飛散物防護対象設備 ・溢水防護対象設備
均一化混合装置	—	—	—	—	B	—
搬送コンベア	—	・逸走防止	—	—	B	—
秤量器昇降装置	—	—	—	—	B	—
容器仮置装置	—	—	—	—	B	—
リフト	—	・落下防止	—	—	B	—
チルタ	—	・落下防止	—	—	B	—
チルタ浮遊粉回収装置	—	—	—	—	B	—
チルタ接続装置	—	—	—	—	B	—
粉末受入バルブ	—	—	—	—	B	—
均一化混合機	・容積制限	—	—	—	B	—
均一化混合機しゃへい体	—	—	—	・遮蔽材による放射線の低減	B	—
均一化混合機冷却プロワ	—	—	—	—	C	—
ロータリバルブ	—	—	—	—	B	—
容器接続装置	—	—	—	—	B	—
浮遊粉回収装置	—	—	—	—	B	—
添加剤ホッパ	—	—	—	—	C	—
ホッパ計量器	—	—	—	—	—	—
添加剤振動コンベア	—	—	—	—	C	—
粉末回収装置	—	—	—	—	B	—
添加剤回収装置	—	—	—	—	C	—
誤搬入防止機構（シャッター）	・誤搬入防止	—	—	—	C	—
誤投入防止機構（添加剤投入バルブ）	・誤投入防止	—	—	—	C	—
造粒装置グローブボックス	—	・給気口及び排気口を除き密閉できる構造	—	—	S	・内部発生飛散物防護対象設備 ・溢水防護対象設備
造粒装置	—	—	—	—	B	—
搬送コンベア	—	・逸走防止	—	—	B	—
秤量器昇降装置	—	—	—	—	B	—
リフト	—	・落下防止	—	—	B	—
チルタ	—	・落下防止	—	—	B	—
チルタ浮遊粉回収装置	—	—	—	—	B	—
チルタ接続装置	—	—	—	—	B	—
受入バルブ	—	—	—	—	B	—
受入ホッパ	—	—	—	—	B	—
受入ホッパしゃへい体	—	—	—	—	B	—
振動コンベア	—	—	—	—	B	—
タブレット成形機	—	—	—	—	B	—
バケットコンベア	—	—	—	—	B	—
タブレット解砕機	—	—	—	—	B	—
容器接続装置	—	—	—	—	B	—

第1表 構成機器が有する主な安全機能（成形施設 6/15）

	臨界防止	閉じ込め	火災・爆発防止	遮蔽	耐震重要度分類	その他
二次混合設備	—	—	—	—	—	—
造粒装置	—	—	—	—	—	—
浮遊粉回収装置	—	—	—	—	B	—
粉末回収装置	—	—	—	—	B	—
誤搬入防止機構（シャッター）	・誤搬入防止	—	—	—	C	—
添加剤混合装置グローブボックス	—	・給気口及び排気口を除き密閉できる構造	—	—	S	・内部発生飛散物防護対象設備 ・溢水防護対象設備
添加剤混合装置	—	—	—	—	B	—
搬送コンベア	—	・逸走防止	—	—	B	—
秤量器昇降装置	—	—	—	—	B, C	—
リフト	—	・落下防止	—	—	B	—
チルタ	—	・落下防止	—	—	B	—
チルタ接続装置	—	—	—	—	B	—
粉末受入バルブ	—	—	—	—	B	—
添加剤混合機	・容積制限	—	—	—	B	—
添加剤混合機しゃへい体	—	—	—	—	B	—
ロータリバルブ	—	—	—	—	B	—
容器接続装置	—	—	—	—	B	—
浮遊粉回収装置	—	—	—	—	B	—
添加剤投入装置	—	—	—	—	C	—
添加剤容器	—	—	—	—	—	—
添加剤接続装置	—	—	—	—	C	—
振動コンベア	—	—	—	—	C	—
粉末回収装置	—	—	—	—	B	—
チルタ浮遊粉回収装置	—	—	—	—	B	—
誤搬入防止機構（シャッター）	・誤搬入防止	—	—	—	C	—
誤搬入防止機構（ストップ）	・誤搬入防止	—	—	—	C	—
誤投入防止機構（添加剤受入バルブ）	・誤投入防止	—	—	—	C	—
分析試料採取設備	—	—	—	—	—	—
原料MOX分析試料採取装置グローブボックス	—	・給気口及び排気口を除き密閉できる構造	—	—	S	・内部発生飛散物防護対象設備 ・溢水防護対象設備
原料MOX分析試料採取装置	—	—	—	—	B	—
秤量器昇降装置	—	—	—	—	B	—
昇降装置	—	・落下防止	—	—	B	—
粉末缶移載装置	—	・落下防止、逸走防止	—	—	B	—
粉末缶傾倒装置	—	—	—	—	B	—
自動サンプリング装置	—	・逸走防止	—	—	B	—
粉末缶仮置台	—	—	—	—	B	—
内面除染台	—	—	—	—	B	—
安全カバー	—	—	—	—	—	—
試料瓶移載装置	—	—	—	—	B	—
容器保管装置	—	—	—	—	B	—
粉末回収装置	—	—	—	—	B	—
分析試料採取・詰替装置グローブボックス	—	・給気口及び排気口を除き密閉できる構造	—	—	S	・内部発生飛散物防護対象設備 ・溢水防護対象設備
分析試料採取・詰替装置	—	—	—	—	B	—
搬送コンベア	—	・逸走防止	—	—	B	—
秤量器昇降装置	—	—	—	—	B	—
リフト	—	・落下防止	—	—	B	—
自動サンプリング装置	—	・逸走防止	—	—	B	—

第1表 構成機器が有する主な安全機能（成形施設 7/15）

	臨界防止	閉じ込め	火災・爆発防止	遮蔽	耐震重要度分類	その他
分析試料採取設備	—	—	—	—	—	—
分析試料採取・詰替装置	—	—	—	—	—	—
安全カバー	—	—	—	—	—	—
試料瓶移載装置	—	—	—	—	B	—
容器保管装置	—	—	—	—	B	—
5缶バスケット旋回装置	—	—	—	—	B	—
ポット移載装置	—	—	—	—	B	—
蓋保管装置	—	—	—	—	B	—
反転装置	—	—	—	—	B	—
接続装置	—	—	—	—	B	—
浮遊粉回収装置	—	—	—	—	B	—
容器移載装置	—	—	—	—	B	—
除染台	—	—	—	—	B	—
粉末回収装置	—	—	—	—	B	—
誤搬入防止機構（シャッター）	・誤搬入防止	—	—	—	C	—
スクラップ処理設備	—	—	—	—	—	—
回収粉末処理・詰替装置グローブボックス	—	・給気口及び排気口を除き密閉できる構造	—	—	S	・内部発生飛散物防護対象設備 ・溢水防護対象設備
回収粉末処理・詰替装置	—	—	—	—	B	—
秤量器昇降装置	—	—	—	—	B	—
搬送コンベア	—	・逸走防止	—	—	B	—
容器昇降装置	—	・落下防止，逸走防止	—	—	B	—
ポット反転装置	—	—	—	—	B	—
流路切替機	—	—	—	—	B	—
連結シュート	—	—	—	—	B	—
振動コンベア	—	—	—	—	B	—
粗粉碎機	—	—	—	—	B	—
粉末容器接続装置	—	—	—	—	B	—
粉末容器浮遊粉回収装置	—	—	—	—	B	—
ポット移載装置	—	—	—	—	B	—
ペレット容器受台	—	—	—	—	B	—
ペレット容器移載装置	—	・落下防止，逸走防止	—	—	B	—
反転装置付ホップ	—	・落下防止	—	—	B	—
ポット投入バルブ	—	—	—	—	B	—
ポット接続装置	—	—	—	—	B	—
粉末回収装置	—	—	—	—	B	—
高さ確認検知器	・誤搬入防止	—	—	—	C	—
誤搬入防止機構（シャッター）	・誤搬入防止	—	—	—	C	—
回収粉末微粉碎装置グローブボックス	—	・給気口及び排気口を除き密閉できる構造	—	—	S	・内部発生飛散物防護対象設備 ・溢水防護対象設備
回収粉末微粉碎装置	—	—	—	—	B	—
秤量器昇降装置	—	—	—	—	B	—
搬送コンベア	—	・逸走防止	—	—	B	—
リフタ	—	・落下防止	—	—	B	—
回収粉末混合機	—	・落下防止，逸走防止	—	—	B	—
クランプ開閉装置	—	—	—	—	B	—
粉受装置	—	—	—	—	B	—
粉末回収装置	—	—	—	—	B	—

第1表 構成機器が有する主な安全機能（成形施設 8/15）

	臨界防止	閉じ込め	火災・爆発防止	遮蔽	耐震重要度分類	その他
スクラップ処理設備	—	—	—	—	—	—
回収粉末微粉碎装置	—	—	—	—	—	—
誤搬入防止機構（シャッタ）	・誤搬入防止	—	—	—	C	—
回収粉末処理・混合装置グローブボックス	—	・給気口及び排気口を 除き密閉できる構造	—	—	S	・内部発生飛散物防護 対象設備 ・溢水防護対象設備
回収粉末処理・混合装置	—	—	—	—	B	—
秤量器昇降装置	—	—	—	—	B	—
搬送コンベア	—	・逸走防止	—	—	B	—
リフタ	—	・落下防止	—	—	B	—
強制篩分機チルタ	—	・落下防止	—	—	B	—
チルタ浮遊粉回収装置	—	—	—	—	B	—
強制篩分機チルタ接続装置	—	—	—	—	B	—
回収粉末受入バルブ	—	—	—	—	B	—
回収粉末ホッパ	—	—	—	—	B	—
回収粉末ホッパしゃへい体	—	—	—	—	B	—
回収粉末振動コンベア	—	—	—	—	B	—
強制篩分機	—	—	—	—	B	—
容器接続装置	—	—	—	—	B	—
浮遊粉回収装置	—	—	—	—	B	—
回収粉末混合機チルタ	—	・落下防止	—	—	B	—
回収粉末混合機チルタ接続装置	—	—	—	—	B	—
回収粉末混合機	・容積制限	—	—	—	B	—
回収粉末混合機しゃへい体	—	—	—	—	B	—
ロータリバルブ	—	—	—	—	B	—
添加剤ホッパ	—	—	—	—	C	—
ホッパ計量器	—	—	—	—	—	—
添加剤振動コンベア	—	—	—	—	C	—
粉末回収装置	—	—	—	—	B	—
誤搬入防止機構（シャッタ）	・誤搬入防止	—	—	—	C	—
誤投入防止機構（添加剤投入バルブ）	・誤投入防止	—	—	—	C	—
再生スクラップ焙焼処理装置グローブボックス	—	・給気口及び排気口を 除き密閉できる構造	—	—	S	・内部発生飛散物防護 対象設備
再生スクラップ焙焼処理装置	—	—	—	—	B	—
搬送コンベア	—	・逸走防止	—	—	B	—
秤量器昇降装置	—	—	—	—	B	—
空ポット保管棚	—	—	—	—	C	—
しゃへい棚	—	—	—	—	B	—
装置内台座	—	—	—	—	—	—
容器昇降装置	—	・落下防止	—	—	B	—
R S 焙焼トレイ	—	—	—	—	—	—
焙焼粉末受入ホッパ	—	—	—	—	B	—
振動コンベア	—	—	—	—	B	—
解砕機	—	—	—	—	B	—
磁気分離装置	—	—	—	—	B	—
ポット接続装置	—	—	—	—	B	—
混合機投入部シャッタ	—	—	—	—	C	—
ポット反転装置	—	—	—	—	B	—
混合機投入管	—	—	—	—	B	—
混合機投入バルブ	—	—	—	—	B	—

第1表 構成機器が有する主な安全機能（成形施設 9/15）

	臨界防止	閉じ込め	火災・爆発防止	遮蔽	耐震重要度分類	その他
スクラップ処理設備	—	—	—	—	—	—
再生スクラップ焙焼処理装置	—	—	—	—	—	—
小型均一化混合機	—	—	—	—	B	—
混合機定量排出装置	—	—	—	—	B	—
粉末回収装置	—	—	—	—	B	—
雰囲気管理シャッター	—	—	—	—	C	—
焙焼処理装置	—	—	・表面温度を低く保つ	—	B	—
再生スクラップ受払装置グロープボックス	—	・給気口及び排気口を除き密閉できる構造	—	—	S	・内部発生飛散物防護対象設備
再生スクラップ受払装置	—	—	—	—	B	—
搬送コンベア	—	・逸走防止	—	—	B	—
ボット移載装置	—	・逸走防止	—	—	B	—
ボット保管棚	—	—	—	—	B	—
作業台	—	—	—	—	—	—
誤搬入防止機構（シャッター）	・誤搬入防止	—	—	—	C	—
容器移送装置グロープボックス	—	・給気口及び排気口を除き密閉できる構造	—	—	S	・内部発生飛散物防護対象設備
容器移送装置	—	—	—	—	B	—
搬送コンベア	—	・逸走防止	—	—	B	—
受渡コンベア	—	・逸走防止	—	—	B	—
受渡装置	—	・逸走防止	—	—	B	—
容器昇降装置	—	・落下防止，逸走防止	—	—	B	—
雰囲気管理シャッター	—	—	—	—	C	—
搬送台座	—	—	—	—	—	—
誤搬入防止機構（ストップ）	・誤搬入防止	—	—	—	C	—
粉末調整工程搬送設備	—	—	—	—	—	—
原料粉末搬送装置グロープボックス	—	・給気口及び排気口を除き密閉できる構造	—	—	S	・内部発生飛散物防護対象設備 ・溢水防護対象設備
原料粉末搬送装置	—	—	—	—	B	—
秤量器昇降装置	—	—	—	—	B	—
搬送コンベア	—	・逸走防止	—	—	B	—
横行装置	—	・落下防止，逸走防止	—	—	B	—
昇降装置	—	・落下防止	—	—	B	—
ターンコンベア	—	・逸走防止	—	—	B	—
誤搬入防止機構（シャッター）	・誤搬入防止	—	—	—	C	—
誤搬入防止機構（ストップ）	・誤搬入防止	—	—	—	C	—
再生スクラップ搬送装置グロープボックス	—	・給気口及び排気口を除き密閉できる構造	—	—	S	・内部発生飛散物防護対象設備 ・溢水防護対象設備
再生スクラップ搬送装置	—	—	—	—	B	—
搬送コンベア	—	・逸走防止	—	—	B	—
取扱機	—	・落下防止	—	—	B	—
添加剤混合粉末搬送装置グロープボックス	—	・給気口及び排気口を除き密閉できる構造	—	—	S	・内部発生飛散物防護対象設備 ・溢水防護対象設備
添加剤混合粉末搬送装置	—	—	—	—	B	—
秤量器昇降装置	—	—	—	—	B	—
搬送コンベア	—	・逸走防止	—	—	B	—
リフタ	—	・落下防止	—	—	B	—
横行装置	—	・落下防止，逸走防止	—	—	B	—
除染装置	—	—	—	—	B	—

第1表 構成機器が有する主な安全機能（成形施設 10/15）

	臨界防止	閉じ込め	火災・爆発防止	遮蔽	耐震重要度分類	その他
粉末調整工程搬送設備	—	—	—	—	—	—
調整粉末搬送装置グローブボックス	—	・給気口及び排気口を除き密閉できる構造	—	—	S	・内部発生飛散物防護対象設備 ・溢水防護対象設備
調整粉末搬送装置	—	—	—	—	B	—
搬送コンベア	—	・逸走防止	—	—	B	—
搬送台車	—	・逸走防止	—	—	B	—
蓋取装置	—	—	—	—	B	—
圧縮成形設備	—	—	—	—	—	—
プレス装置(粉末取扱部)グローブボックス	—	・給気口及び排気口を除き密閉できる構造	—	—	S	・内部発生飛散物防護対象設備 ・溢水防護対象設備
プレス装置(粉末取扱部)	—	—	—	—	B	—
昇降装置	—	・落下防止	—	—	B	—
搬送装置	—	・逸走防止	—	—	B	—
チルタ	—	・落下防止	—	—	B	—
チルタ浮遊粉回収装置	—	—	—	—	B	—
チルタ接続装置	—	—	—	—	B	—
粉末受入バルブ	—	—	—	—	B	—
受入ホッパ	—	—	—	—	B	—
受入ホッパしゃへい体	—	—	—	—	B	—
ロータリバルブ	—	—	—	—	B	—
C.S保管ポット搬送装置	—	—	—	—	B	—
メンテナンス用昇降装置	—	—	—	—	B	—
粉末回収装置	—	—	—	—	B	—
誤搬入防止機構（ストップ）	・誤搬入防止	—	—	—	C	—
プレス装置(プレス部)グローブボックス	—	・給気口及び排気口を除き密閉できる構造	—	—	S	・溢水防護対象設備
プレス装置(プレス部)	—	—	—	—	B	—
プレス機	—	—	—	—	B	—
グリーンペレット積込装置グローブボックス	—	・給気口及び排気口を除き密閉できる構造	—	—	S	・内部発生飛散物防護対象設備 ・溢水防護対象設備
グリーンペレット積込装置	—	—	—	—	B	—
秤量器昇降装置	—	—	—	—	B	—
昇降装置	—	・落下防止、逸走防止	—	—	B	—
空ポート保管装置	—	・逸走防止	—	—	B	—
空ポート搬送コンベア	—	・逸走防止	—	—	B	—
ポート昇降装置	—	・落下防止、逸走防止	—	—	B	—
ポート移載コンベア	—	・逸走防止	—	—	B	—
チェック装置	—	—	—	—	B	—
実ポート搬送装置	—	・落下防止、逸走防止	—	—	B	—
実ポート搬送コンベア	—	・逸走防止	—	—	B	—
ペレット搬送コンベア	—	—	—	—	B	—
ペレット検査装置	—	—	—	—	B	—
異常ペレット払出シュート	—	—	—	—	B	—
高さ確認ゲート	・形状寸法管理	—	—	—	B	—
空焼結ポート取扱装置グローブボックス	—	・給気口及び排気口を除き密閉できる構造	—	—	S	・内部発生飛散物防護対象設備 ・溢水防護対象設備
空焼結ポート取扱装置	—	—	—	—	B	—
秤量器昇降装置	—	—	—	—	B	—
空ポート受取装置	—	・落下防止	—	—	B	—
空ポート移載装置	—	・落下防止、逸走防止	—	—	B	—
空ポート保管装置	—	・逸走防止	—	—	B	—

第1表 構成機器が有する主な安全機能（成形施設 11/15）

	臨界防止	閉じ込め	火災・爆発防止	遮蔽	耐震重要度分類	その他
焼結設備	—	—	—	—	—	—
焼結ボート供給装置グローブボックス	—	・給気口及び排気口を除き密閉できる構造	—	—	S	・内部発生飛散物防護対象設備 ・溢水防護対象設備
焼結ボート供給装置	—	—	—	—	B	—
焼結ボート搬送コンベア	—	・逸走防止	—	—	B	—
入口供給コンベア	—	・逸走防止	—	—	B	—
ローディングブッシャ	—	—	—	—	B	—
誤搬入防止機構（ストップ）	・誤搬入防止	—	—	—	B	—
焼結炉	—	—	—	—	S	—
入口扉	—	—	—	—	S	—
入口真空置換室	—	—	—	—	S	—
入口クロスブッシャ	—	—	—	—	S	—
入口バップル扉	—	—	—	—	S	—
メインブッシャ	—	—	—	—	S	—
入口チャンバ	—	—	—	—	S	—
焼結炉	—	・給気口及び排気口を除き密閉できる構造	・熱的制限値維持（過加熱防止回路） ・酸素濃度異常検知による爆発発生防止 ・冷却水流量低に加熱停止	—	S	・落雷対策（保安器等の設置） ・内部発生飛散物防護対象設備 ・溢水防護対象設備
雰囲気ガス供給機	—	—	・酸素濃度異常検知による爆発発生防止	—	S	—
サンプリングスタンド	—	—	・酸素濃度異常検知による爆発発生防止	—	S	—
炉廻りガス供給スタンド	—	—	—	—	S	—
冷却水供給機	—	—	・冷却水流量低による加熱停止	—	C	—
入側・出側真空ポンプ	—	—	—	—	S	—
入側真空スタンド	—	—	—	—	S	—
出側真空スタンド	—	—	—	—	S	—
出口チャンバ	—	—	—	—	S	—
出口バップル扉	—	—	—	—	S	—
出口クロスブッシャ	—	—	—	—	S	—
出口真空置換室	—	—	—	—	S	—
出口扉	—	—	—	—	S	—
アンローダーコンベア	—	—	—	—	S	—

第1表 構成機器が有する主な安全機能（成形施設 12/15）

	臨界防止	閉じ込め	火災・爆発防止	遮蔽	耐震重要度分類	その他
焼結設備	—	—	—	—	—	—
焼結ボート取出装置グローブボックス	—	・給気口及び排気口を除き密閉できる構造	—	—	S	・内部発生飛散物防護対象設備 ・溢水防護対象設備
焼結ボート取出装置	—	—	—	—	B	—
搬出コンベア	—	・逸走防止	—	—	B	—
スライドテーブル	—	—	—	—	B	—
焼結トレイ・ボート取扱機	—	・落下防止, 逸走防止	—	—	B	—
焼結ボート搬送コンベア	—	・逸走防止	—	—	B	—
焼結トレイ分離機	—	—	—	—	B	—
焼結ボートリフタ	—	・落下防止, 逸走防止	—	—	B	—
焼結トレイ受台	—	—	—	—	B	—
ペレット・試料瓶取扱機	—	—	—	—	B	—
直径測定器	—	—	—	—	B	—
高さ測定器	—	—	—	—	B	—
焼結ボート回避テーブル	—	—	—	—	B	—
試料瓶開閉機	—	—	—	—	B	—
気送子受台	—	—	—	—	B	—
試料瓶受台	—	—	—	—	B	—
高さ確認ゲート	・形状寸法管理	—	—	—	B	—
排ガス処理装置グローブボックス（上部）	—	・給気口及び排気口を除き密閉できる構造	—	—	S	・内部発生飛散物防護対象設備 ・溢水防護対象設備
排ガス処理装置グローブボックス（下部）	—	・給気口及び排気口を除き密閉できる構造	—	—	B	—
排ガス処理装置	—	—	—	—	S	・内部発生飛散物防護対象設備 ・溢水防護対象設備
コールドトラップ	—	・経路維持	—	—	S	・内部発生飛散物防護対象設備 ・溢水防護対象設備
冷却器	—	・経路維持	—	—	S	・内部発生飛散物防護対象設備 ・溢水防護対象設備
中性能フィルタ	—	・経路維持	—	—	S	・内部発生飛散物防護対象設備 ・溢水防護対象設備
サンプリングスタンド	—	・経路維持	・酸素濃度異常検知による爆発発生防止	—	S	・内部発生飛散物防護対象設備 ・溢水防護対象設備
補助排風機	—	・負圧維持（切替回路）	—	—	S	・内部発生飛散物防護対象設備 ・溢水防護対象設備

第1表 構成機器が有する主な安全機能（成形施設 13/15）

	臨界防止	閉じ込め	火災・爆発防止	遮蔽	耐震重要度分類	その他
研削設備	—	—	—	—	—	—
焼結ペレット供給装置グローブボックス	—	・給気口及び排気口を 除き密閉できる構造	—	—	S	・内部発生飛散物防護対象設備 ・溢水防護対象設備
焼結ペレット供給装置	—	—	—	—	B	—
焼結ポート搬送コンベア	—	・逸走防止	—	—	B	—
焼結ポートリフト	—	・落下防止, 逸走防止	—	—	B	—
焼結トレイ・ポート取扱機	—	・落下防止, 逸走防止	—	—	B	—
焼結トレイ受台	—	—	—	—	B	—
焼結トレイ反転機	—	—	—	—	B	—
スクレーバ	—	—	—	—	B	—
ペレット供給フィーダ	—	—	—	—	B	—
ペレット搬送フィーダ	—	—	—	—	B	—
ペレット搬送コンベア	—	—	—	—	B	—
雰囲気管理シャッター	・誤搬入防止	—	—	—	C	—
高さ確認ゲート	・形状寸法管理	—	—	—	B	—
研削装置グローブボックス	—	・給気口及び排気口を 除き密閉できる構造	—	—	S	・内部発生飛散物防護対象設備 ・溢水防護対象設備
研削装置	—	—	—	—	B	—
研削機	—	—	—	—	B	—
ペレット清浄機	—	—	—	—	B	—
ペレット搬送フィーダ	—	—	—	—	B	—
直径測定器	—	—	—	—	B	—
砥石交換台	—	—	—	—	B	—
ペレット搬送コンベア	—	・逸走防止	—	—	B	—
研削粉回収装置グローブボックス	—	・給気口及び排気口を 除き密閉できる構造	—	—	S	・内部発生飛散物防護対象設備 ・溢水防護対象設備
研削粉回収装置	—	—	—	—	B	—
9缶バスケット搬送コンベア	—	・逸走防止	—	—	B	—
C S保管ポット取扱機	—	・落下防止, 逸走防止	—	—	B	—
C S保管ポット受台	—	—	—	—	B	—
C S保管ポット搬送コンベア	—	・逸走防止	—	—	B	—
集塵機	—	—	—	—	B	—
サイクロン	—	—	—	—	B	—
ブロワ	—	—	—	—	B	—
ペレット検査設備	—	—	—	—	—	—
ペレット検査設備グローブボックス	—	・給気口及び排気口を 除き密閉できる構造	—	—	S	・内部発生飛散物防護対象設備 ・溢水防護対象設備
外観検査装置	—	—	—	—	B	—
ペレット分岐機	—	—	—	—	B	—
ペレットプッシャ	—	—	—	—	B	—
側面検査カメラ	—	—	—	—	B	—
左端面検査カメラ	—	—	—	—	B	—
右端面検査カメラ	—	—	—	—	B	—
端面検査昇降台	—	—	—	—	B	—
スクレーバ	—	—	—	—	B	—
分岐Xテーブル	—	—	—	—	B	—
バッファテーブル	—	—	—	—	B	—

第1表 構成機器が有する主な安全機能（成形施設 14/15）

	臨界防止	閉じ込め	火災・爆発防止	遮蔽	耐震重要度分類	その他
ペレット検査設備	—	—	—	—	—	—
寸法・形状・密度検査装置	—	—	—	—	B	—
サンプルペレット取扱機	—	—	—	—	B	—
直径測定器	—	—	—	—	B	—
高さ測定器	—	—	—	—	B	—
質量測定器	—	—	—	—	—	—
形状測定器	—	—	—	—	B	—
形状測定ステージ	—	—	—	—	B	—
形状測定移動テーブル	—	—	—	—	B	—
サンプルペレットブッシャ	—	—	—	—	B	—
サンプルペレット搬送フィーダ	—	—	—	—	B	—
サンプルペレット投入機	—	—	—	—	B	—
試料瓶昇降台	—	—	—	—	B	—
試料瓶取扱機	—	—	—	—	B	—
気送子・試料瓶受台	—	—	—	—	B	—
仕上がりペレット取容装置	—	—	—	—	B	—
不良品ペレット搬送コンベア	—	—	—	—	B	—
ペレット移載テーブル	—	—	—	—	B	—
整列ブッシャ	—	—	—	—	B	—
製品ペレット移載テーブル	—	—	—	—	B	—
波板トレイ受台	—	—	—	—	B	—
スクレーパ	—	—	—	—	B	—
波板トレイ・保管容器取扱機	—	・落下防止, 逸走防止	—	—	B	—
トレイ置き台兼容器ストック	—	・逸走防止	—	—	B	—
容器出入機	—	・逸走防止	—	—	B	—
分岐テーブル	—	—	—	—	B	—
サンプルペレット整列テーブル	—	—	—	—	B	—
波板トレイテーブル	—	—	—	—	B	—
ペレット保管容器搬送コンベア	—	・逸走防止	—	—	B	—
ペレット保管容器リフタ	—	・落下防止, 逸走防止	—	—	B	—
高さ確認ゲート	・形状寸法管理	—	—	—	B	—
ペレット立会検査装置グローブボックス	—	—	—	—	B	・給気口及び排気口を除き密閉できる構造
ペレット立会検査装置	—	—	—	—	B	—
ペレット保管容器巡回移載機	—	・逸走防止	—	—	B	—
ペレット保管容器リフタ	—	・落下防止, 逸走防止	—	—	B	—
トレイ・容器・ペレット取扱機	—	・落下防止, 逸走防止	—	—	B	—
目視側面検査カメラ	—	—	—	—	B	—
目視側面検査カメラテーブル	—	—	—	—	B	—
目視側面検査アンダーローラ	—	—	—	—	B	—
左端面検査カメラ	—	—	—	—	B	—
右端面検査カメラ	—	—	—	—	B	—
端面検査昇降台	—	—	—	—	B	—
スクレーパ	—	—	—	—	B	—
直径測定器	—	—	—	—	B	—
高さ測定器	—	—	—	—	B	—
質量測定器	—	—	—	—	—	—
形状測定器	—	—	—	—	B	—
形状測定ステージ	—	—	—	—	B	—

第1表 構成機器が有する主な安全機能（成形施設 15/15）

	臨界防止	閉じ込め	火災・爆発防止	遮蔽	耐震重要度分類	その他
ペレット検査設備	—	—	—	—	—	—
ペレット立会検査装置	—	—	—	—	—	—
形状測定移動テーブル	—	—	—	—	B	—
サンプルペレットブッシャ	—	—	—	—	B	—
試料瓶取扱機	—	—	—	—	B	—
保管容器受台	—	—	—	—	B	—
波板トレイ受台	—	—	—	—	B	—
高さ確認ゲート	・形状寸法管理	—	—	—	B	—
誤搬入防止機構（シャッタ）	・誤搬入防止	—	—	—	C	—
ペレット加工工程搬送設備	—	—	—	—	—	—
焼結ボート搬送装置グローブボックス	—	・給気口及び排気口を 除き密閉できる構造	—	—	S	・内部発生飛散物防護対象設備 ・溢水防護対象設備
焼結ボート搬送装置	—	—	—	—	B	—
焼結ボート搬送台車	—	・逸走防止	—	—	B	—
焼結ボート取扱機	—	・落下防止，逸走防止	—	—	B	—
焼結ボートリフタ	—	・落下防止，逸走防止	—	—	B	—
焼結ボート搬送コンベア	—	・逸走防止	—	—	B	—
雰囲気管理シャッタ	—	—	—	—	C	—
負圧管理シャッタ	・誤搬入防止	—	—	—	C	—
誤搬入防止機構（ストップ）	・誤搬入防止	—	—	—	C	—
高さ確認ゲート	・形状寸法管理	—	—	—	B	—
ペレット保管容器搬送装置グローブボックス	—	・給気口及び排気口を 除き密閉できる構造	—	—	S, B（GB13, 14のみ）	・内部発生飛散物防護対象設備 （一部を除く） ・溢水防護対象設備
ペレット保管容器搬送装置	—	—	—	—	B	—
ペレット保管容器搬送台車	—	・逸走防止	—	—	B	—
ペレット保管容器搬送コンベア	—	・逸走防止	—	—	B	—
ペレット保管容器リフタ	—	・逸走防止，落下防止	—	—	B	—
ペレット保管容器取扱機	—	・逸走防止，落下防止	—	—	B	—
負圧管理シャッタ	—	—	—	—	C	—
雰囲気管理シャッタ	—	—	—	—	C	—
誤搬入防止機構（ストップ）	・誤搬入防止	—	—	—	C	—
回収粉末容器搬送装置グローブボックス	—	・給気口及び排気口を 除き密閉できる構造	—	—	S	・内部発生飛散物防護対象設備 ・溢水防護対象設備
回収粉末容器搬送装置	—	—	—	—	B	—
回収粉末容器搬送台車	—	・逸走防止	—	—	B	—
回収粉末容器搬送コンベア	—	・逸走防止	—	—	B	—
回収粉末容器リフタ	—	・落下防止，逸走防止	—	—	B	—
負圧管理シャッタ	—	—	—	—	C	—
誤搬入防止機構（ストップ）	・誤搬入防止	—	—	—	C	—

第1表 構成機器が有する主な安全機能（被覆施設 1／8）

	臨界防止	閉じ込め	火災・爆発防止	遮蔽	耐震重要度分類	その他
スタック編成設備	—	—	—	—	—	—
スタック編成設備グローブボックス	—	・給気口及び排気口を除き密閉できる構造	—	—	B	—
波板トレイ取出装置	—	—	—	—	B	—
ペレット保管容器移載機	—	—	—	—	B	—
波板トレイ取扱機	—	・落下防止，逸走防止	—	—	B	—
実ペレット保管容器設置テーブル	—	—	—	—	B	—
波板トレイペレット検出テーブル	—	—	—	—	B	—
空ペレット保管容器設置テーブル	—	—	—	—	B	—
空波板トレイ段積テーブル	—	—	—	—	B	—
誤搬入防止機構（シャッタ）	・誤搬入防止	—	—	—	C	—
スタック編成装置	—	—	—	—	B	—
波板トレイスライドテーブル	—	—	—	—	B	—
仮測長機	—	—	—	—	B	—
ペレット移載機	—	—	—	—	B	—
本測長機	—	—	—	—	B	—
スタックトレイスライドテーブル	—	—	—	—	B	—
スタック収容装置	—	—	—	—	B	—
スタック秤量テーブル	—	—	—	—	B	—
スタックトレイ取扱機	—	・落下防止，逸走防止	—	—	B	—
乾燥ボート段積テーブル	—	—	—	—	B	—
乾燥ボート移載機	—	—	—	—	B	—
スタックトレイ仮置テーブル	—	—	—	—	B	—
乾燥ボートリフタ	—	・落下防止	—	—	B	—
校正用分銅設置テーブル	—	—	—	—	B	—
空乾燥ボート取扱装置グローブボックス	—	・給気口及び排気口を除き密閉できる構造	—	—	B	—
空乾燥ボート取扱装置	—	—	—	—	B	—
乾燥ボートストックコンベア	—	・逸走防止	—	—	B	—
乾燥ボート移載機	—	—	—	—	B	—
乾燥ボート秤量テーブル	—	—	—	—	B	—
スタック乾燥設備	—	—	—	—	—	—
乾燥ボート供給装置グローブボックス	—	・給気口及び排気口を除き密閉できる構造	—	—	B	—
乾燥ボート供給装置	—	—	—	—	B	—
乾燥ボート移載機	—	—	—	—	B	—
乾燥ボート取扱機	—	・落下防止，逸走防止	—	—	B	—
乾燥ボートブッシャ	—	—	—	—	B	—
入口置換室	—	—	—	—	B	—
秤量器用校正分銅仮置台	—	—	—	—	B	—
誤搬入防止機構（ストッパ）	・誤搬入防止	—	—	—	C	—

第1表 構成機器が有する主な安全機能（被覆施設 2/8）

	臨界防止	閉じ込め	火災・爆発防止	遮蔽	耐震重要度分類	その他
スタック乾燥設備	—	—	—	—	—	—
スタック乾燥装置	—	—	—	—	B	—
乾燥機	—	・乾燥機は溶接構造等とする。 ・乾燥機の前部及び後部をグローブボックスにフランジで接続する構造	—	—	B	—
雰囲気ガス供給機	—	—	—	—	C	—
乾燥ポート取出装置グローブボックス	—	・給気口及び排気口を除き密閉できる構造	—	—	B	—
乾燥ポート取出装置	—	—	—	—	B	—
出口置換室	—	—	—	—	B	—
乾燥ポート引出機	—	—	—	—	B	—
乾燥ポート取扱機	—	・逸走防止，落下防止	—	—	B	—
乾燥ポート秤量テーブル	—	—	—	—	B	—
乾燥ポートリフタ	—	・落下防止	—	—	B	—
試料瓶取扱機	—	—	—	—	B	—
試料瓶蓋外し機	—	—	—	—	B	—
ペレット収容機	—	—	—	—	B	—
気送子・試料瓶仮置台	—	—	—	—	B	—
秤量器用校正分銅仮置台	—	—	—	—	C	—
挿入溶接設備	—	—	—	—	—	—
被覆管乾燥装置	—	—	—	—	C	—
被覆管供給機	—	—	—	—	C	—
仮端栓取外機	—	—	—	—	C	—
被覆管搬出機	—	—	—	—	C	—
被覆管乾燥機	—	—	—	—	C	—
雰囲気ガス供給機	—	—	—	—	C	—
被覆管供給装置オープンポートボックス	—	・開口部面風速	—	—	C	—
被覆管供給装置	—	—	—	—	C	—
被覆管搬送機	—	—	—	—	C	—
スタック供給装置グローブボックス	—	・給気口及び排気口を除き密閉できる構造	—	—	B	—
スタック供給装置	—	—	—	—	B	—
搬出入リフタ	—	・落下防止	—	—	B	—
スタックトレイ取扱機	—	・落下防止，逸走防止	—	—	B	—
乾燥ポート仮置テーブル	—	—	—	—	B	—
スタックトレイ仮置テーブル	—	—	—	—	B	—
スタックトレイ搬送機	—	—	—	—	B	—
乾燥ポート秤量テーブル	—	—	—	—	B	—
部材供給装置（部材供給部）オープンポートボックス	—	・開口部面風速	—	—	C	—
部材供給装置（部材供給部）	—	—	—	—	C	—
上部端栓供給機	—	—	—	—	C	—
プレナムスプリング供給機	—	—	—	—	C	—
部材供給シャッター	—	—	—	—	C	—

第1表 構成機器が有する主な安全機能（被覆施設 3/8）

	臨界防止	閉じ込め	火災・爆発防止	遮蔽	耐震重要度分類	その他
挿入溶接設備	—	—	—	—	—	—
部材供給装置（部材搬送部）オープンボートボックス	—	・開口部面風速	—	—	C	—
部材供給装置（部材搬送部）	—	—	—	—	C	—
上部端栓搬送機	—	—	—	—	C	—
ブレナムスプリング搬送機	—	—	—	—	C	—
挿入溶接装置（被覆管取扱部）グローブボックス	—	・給気口及び排気口を除き密閉できる構造	—	—	B	—
挿入溶接装置（被覆管取扱部）	—	—	—	—	B	—
被覆管受入機	—	—	—	—	B	—
被覆管昇降機	—	—	—	—	B	—
スタック取扱部搬送機	—	—	—	—	B	—
部材供給部搬送機	—	—	—	—	B	—
燃料棒溶接部搬送機	—	—	—	—	B	—
燃料棒払出機	—	—	—	—	B	—
溶接部外径測定機	—	—	—	—	B	—
挿入溶接装置（スタック取扱部）グローブボックス	—	・給気口及び排気口を除き密閉できる構造	—	—	B	—
挿入溶接装置（スタック取扱部）	—	—	—	—	B	—
スタックトレイ取扱機	—	・落下防止，逸走防止	—	—	B	—
スタック秤量テーブル	—	—	—	—	B	—
パレットスタック挿入機	—	—	—	—	B	—
真空マガジン	—	—	—	—	B	—
管口マスク取外機	—	—	—	—	B	—
管口部除染機	—	—	—	—	B	—
挿入溶接装置（燃料棒溶接部）グローブボックス	—	・給気口及び排気口を除き密閉できる構造	—	—	B	—
挿入溶接装置（燃料棒溶接部）	—	—	—	—	B	—
溶接機ピンチローラ	—	—	—	—	B	—
周溶接機	—	—	・端栓を溶接する設備は，装置内雰囲気へヘリウムガスを置換した後に溶接を行うことにより，火花が飛散することがない構造	—	B	—
周溶接用電極自動交換機	—	—	—	—	B	—
置換機	—	—	—	—	B	—

第1表 構成機器が有する主な安全機能（被覆施設 4／8）

	臨界防止	閉じ込め	火災・爆発防止	遮蔽	耐震重要度分類	その他
挿入溶接設備	—	—	—	—	—	—
挿入溶接装置（燃料棒溶接部）	—	—	—	—	—	—
封詰溶接機	—	—	・端栓を溶接する設備は、装置内雰囲気（ヘリウムガス）に置換した後に溶接を行うことにより、火花が飛散することがない構造	—	B	—
封詰溶接用電極自動交換機	—	—	—	—	B	—
嵌合機	—	—	—	—	B	—
上部端栓取扱機	—	—	—	—	B	—
プレナムスプリング取扱機	—	—	—	—	B	—
雰囲気ガス供給機	—	—	—	—	C	—
真空ポンプユニット	—	—	—	—	C	—
嵌合確認カメラ	—	—	—	—	—	—
周溶接端栓嵌合確認カメラ	—	—	—	—	—	—
V/H位置調整カメラ	—	—	—	—	—	—
封詰溶接部確認カメラ	—	—	—	—	—	—
BWR封詰溶接電極磨耗量測定カメラ	—	—	—	—	—	—
PWR封詰溶接電極磨耗量測定カメラ	—	—	—	—	—	—
部材搬送シャッタ	—	—	—	—	C	—
除染装置グローブボックス	—	・給気口及び排気口を除き密閉できる構造	—	—	B	—
除染装置	—	—	—	—	B	—
燃料棒受入機	—	—	—	—	B	—
除染機	—	—	—	—	B	—
燃料棒移載機	—	—	—	—	B	—
燃料棒払出機	—	—	—	—	B	—
汚染検査装置オープンポートボックス	—	・開口部面風速	—	—	C	—
汚染検査装置	—	—	—	—	B	—
燃料棒受入機	—	—	—	—	B	—
表面汚染検査機	—	—	—	—	B	—
固着汚染検査機	—	—	—	—	B	—
燃料棒移載機	—	—	—	—	B	—
燃料棒払出機	—	—	—	—	B	—
燃料棒検査設備	—	—	—	—	—	—
ヘリウムリーク検査装置	・形状寸法管理	・取扱高さ制限	—	—	B	—
移載機	—	・落下防止	—	—	B	—
ローラコンベア	—	—	—	—	B	—
真空チャンバ	—	—	—	—	B	—
挿入機	—	—	—	—	B	—
燃料棒仮置機	—	・落下防止	—	—	B	—
リーク検出器	—	—	—	—	C	—
搬送部架台	—	—	—	—	B	—
真空チャンバ架台	—	—	—	—	B	—

第1表 構成機器が有する主な安全機能（被覆施設 5/8）

	臨界防止	閉じ込め	火災・爆発防止	遮蔽	耐震重要度分類	その他
燃料棒検査設備	—	—	—	—	—	—
ヘリウムリーク検査装置	・形状寸法管理	・取扱高さ制限	—	—	B	—
粗引き用真空ポンプ	—	—	—	—	C	—
高真空用真空ポンプ	—	—	—	—	C	—
スーパートラップ	—	—	—	—	C	—
空冷水チラー	—	—	—	—	—	—
ヘリウムリーク検査トレイ	—	—	—	—	—	—
X線検査装置	・形状寸法管理	・取扱高さ制限	—	—	B	—
ローラコンベア	—	・落下防止	—	—	B	—
燃料棒回転機	—	—	—	—	B	—
燃料棒取扱機	—	・落下防止	—	—	B	—
燃料棒移載機	—	・落下防止	—	—	B	—
燃料棒回転支持ローラ	—	・落下防止	—	—	B	—
X線撮影機	—	—	—	—	B	—
フィルム取扱機	—	—	—	—	C	—
フィルム装填機	—	—	—	—	C	—
フィルム収容機	—	—	—	—	C	—
燃料棒搬出入機	—	—	—	—	B	—
しゃへい扉開閉機	—	—	—	—	B	—
トレイ搬送機	—	—	—	—	B	—
全長検査用フィルム装填機	—	—	—	—	C	—
全長X線検査用トレイ	—	—	—	—	—	—
燃料棒退避機	—	・落下防止	—	—	B	—
フィルム現像機	—	—	—	—	—	—
搬出入部架台	—	—	—	—	B	—
撮影部架台	—	—	—	—	B	—
トレイ操作部架台	—	—	—	—	B	—
ロッドスキヤニング装置	・形状寸法管理	・取扱高さ制限	—	—	B	—
移載機	—	・落下防止	—	—	B	—
ローラコンベア	—	・落下防止	—	—	B	—
ロッドスキヤナ	—	—	—	—	B	—
スタッカ	—	・落下防止	—	—	B	—
上流部架台	—	—	—	—	B	—
検査架台	—	—	—	—	B	—
下流部架台	—	—	—	—	B	—
外観寸法検査装置	・形状寸法管理	・取扱高さ制限	—	—	B	—
燃料棒取扱機	—	・落下防止	—	—	B	—
ローラコンベア	—	・落下防止	—	—	B	—
端栓振れ検査機	—	—	—	—	B	—
全長検査機	—	—	—	—	B	—
外径検査機	—	—	—	—	B	—
真直度検査機	—	—	—	—	B	—
基準燃料棒仮置機	—	—	—	—	B	—
燃料棒移載機	—	・落下防止	—	—	B	—
外観検査機	—	—	—	—	B	—

第1表 構成機器が有する主な安全機能（被覆施設 6/8）

	臨界防止	閉じ込め	火災・爆発防止	遮蔽	耐震重要度分類	その他
燃料棒検査設備	—	—	—	—	—	—
外観寸法検査装置	・形状寸法管理	・取扱高さ制限	—	—	B	—
搬送部架台	—	—	—	—	B	—
検査部架台	—	—	—	—	B	—
燃料棒分別機	—	—	—	—	B	—
燃料棒移載装置	・形状寸法管理	・取扱高さ制限	—	—	B	—
移載機	—	・落下防止	—	—	B	—
ローラコンベア	—	・落下防止	—	—	B	—
ゲート	・形状寸法管理	—	—	—	B	・内部発生飛散物防護対象設備
仮置台	—	—	—	—	B	—
境界フレーム	—	—	—	—	C	—
燃料棒立会検査装置	・形状寸法管理	・取扱高さ制限	—	—	B	—
燃料棒搬出入機	—	・落下防止	—	—	B	—
移載機	—	・落下防止	—	—	B	—
燃料棒取扱機	—	・落下防止	—	—	B	—
端栓溶接部外径一振れ検査機	—	—	—	—	B	—
全長検査機	—	—	—	—	B	—
燃料棒仮置機	—	—	—	—	B	—
真直度検査機	—	—	—	—	B	—
外観検査機	—	—	—	—	B	—
目視検査機	—	—	—	—	B	—
基準燃料棒仮置機	—	—	—	—	B	—
搬送部架台	—	—	—	—	B	—
検査部架台	—	—	—	—	B	—
ゲート	・形状寸法管理	—	—	—	B	・内部発生飛散物防護対象設備
燃料棒収容設備	—	—	—	—	—	—
貯蔵マガジン	・形状寸法管理	—	—	—	—	—
燃料棒収容装置	・形状寸法管理	・取扱高さ制限	—	—	B	—
燃料棒挿入機	—	・落下防止	—	—	B	—
押込機	—	—	—	—	B	—
収容マガジン取扱機	—	・落下防止	—	—	B	—
燃料棒収容設備	—	—	—	—	—	—
燃料棒供給装置	・形状寸法管理	・取扱高さ制限	—	—	B	—
燃料棒挿抜機	—	・落下防止	—	—	B	—
引出押込機	—	—	—	—	B	—
供給マガジン取扱機	—	・落下防止	—	—	B	—
押出機	—	—	—	—	B	—
ゲート	・形状寸法管理	—	—	—	B	・内部発生飛散物防護対象設備
貯蔵マガジン移載装置	・形状寸法管理	・取扱高さ制限	—	—	B	—
昇降機	—	・落下防止	—	—	B	—
移載機	—	・落下防止	—	—	B	—

第1表 構成機器が有する主な安全機能（被覆施設 7/8）

	臨界防止	閉じ込め	火災・爆発防止	遮蔽	耐震重要度分類	その他
燃料棒解体設備	—	—	—	—	—	—
燃料棒搬入オープンボートボックス	—	・開口部面風速	—	—	C	—
燃料棒解体装置グローブボックス	—	・給気口及び排気口を除き密閉できる構造	—	—	B	—
燃料棒解体装置	—	—	—	—	B	—
燃料棒解体機	—	—	—	—	—	—
燃料棒搬入機	—	・取扱高さ制限	—	—	B	—
OPB搬入機	—	—	—	—	B	—
燃料棒搬送ローラ	—	—	—	—	B	—
燃料棒解体テーブル	—	—	—	—	B	—
ペレットブッシャ	—	—	—	—	B	—
穴開機	—	—	—	—	B	—
ペレット保管容器リフタ	—	・落下防止	—	—	B	—
波板トレイ取扱機	—	・落下防止, 逸走防止	—	—	B	—
秤量テーブル	—	—	—	—	B	—
ペレット保管容器収容機	—	—	—	・遮蔽材による放射線の低減	B	—
波板トレイテーブル	—	—	—	—	B	—
ガス分析機	—	—	—	—	C	—
ペレット回収テーブル	—	—	—	—	B	—
溶接試料前処理装置オープンボートボックス	—	・開口部面風速	—	—	C	—
溶接試料前処理装置グローブボックス	—	・給気口及び排気口を除き密閉できる構造	—	—	C	—
溶接試料前処理装置	—	—	—	—	C	—
汚染検査機	—	—	—	—	—	—
模擬短尺棒搬送ローラ	—	—	—	—	C	—
燃料棒加工工程搬送設備	—	—	—	—	—	—
ペレット保管容器搬送装置グローブボックス	—	・給気口及び排気口を除き密閉できる構造	—	—	B	—
ペレット保管容器搬送装置	—	—	—	—	B	—
搬送台車	—	・逸走防止	—	—	B	—
移載機付搬送台車	—	・逸走防止	—	—	B	—
移載機付スライド台車	—	—	—	—	B	—
移載機	—	—	—	—	B	—
取扱機	—	・落下防止	—	—	B	—
リフタ	—	・落下防止	—	—	B	—
秤量テーブル	—	—	—	—	B	—
高さ確認ゲート	・形状寸法管理	—	—	—	B	—
誤搬入防止機構（シャッター）	・誤搬入防止	—	—	—	C	—
乾燥ボート搬送装置グローブボックス	—	・給気口及び排気口を除き密閉できる構造	—	—	B	—

第1表 構成機器が有する主な安全機能（被覆施設 8/8）

	臨界防止	閉じ込め	火災・爆発防止	遮蔽	耐震重要度分類	その他
燃料棒加工工程搬送設備	—	—	—	—	—	—
乾燥ボート搬送装置	—	—	—	—	B	—
搬送台車	—	・逸走防止	—	—	B	—
移載機付搬送台車	—	・逸走防止	—	—	B	—
移載機付スライド台車	—	—	—	—	B	—
移載機	—	—	—	—	B	—
取扱機	—	・落下防止	—	—	B	—
秤量テーブル	—	—	—	—	B	—
スライド付仮置台	—	—	—	—	B	—
仮置台	—	—	—	—	B	—
雰囲気管理シャッタ	—	—	—	—	C	—
負圧管理シャッタ	—	—	—	—	C	—
誤搬入防止機構（ストップ）	・誤搬入防止	—	—	—	C	—
誤搬入防止機構（シャッタ）	・誤搬入防止	—	—	—	C	—
燃料棒搬送装置	・形状寸法管理	・取扱高さ制限	—	—	B	—
搬送台車	—	・落下防止	—	—	B	—
走行架台	—	—	—	—	B	—
解体投入機	—	・落下防止	—	—	B	—
再検査投入機	—	・落下防止	—	—	B	—
取出機	—	—	—	—	B	—
出入機	—	・落下防止	—	—	B	—
ローラコンベア	—	・落下防止	—	—	B	—
障壁	—	—	—	—	C	—
誤搬入防止機構（シャッタ）	・誤搬入防止	—	—	—	C	—

第1表 構成機器が有する主な安全機能（組立施設 1 / 4）

	臨界防止	閉じ込め	火災・爆発防止	遮蔽	耐震重要度分類	その他
燃料集集体組立設備	—	—	—	—	—	—
マガジン編成装置	・形状寸法管理	・取扱い高さ制限 ・燃料棒破損防止	—	—	B	—
貯蔵マガジン受入台	—	・落下防止	—	—	B	—
貯蔵マガジン移載台	—	・落下防止	—	—	B	—
貯蔵マガジン押出台	—	・落下防止	—	—	B	—
貯蔵マガジン待機台	—	・落下防止	—	—	B	—
燃料棒押込機	—	—	—	—	B	—
組立マガジン移載台	—	・落下防止	—	—	B	—
組立マガジン挿入台	—	・落下防止	—	—	B	—
組立マガジン待機台	—	・落下防止	—	—	B	—
マガジン搬送コンベア	—	・落下防止	—	—	B	—
洗浄機	—	—	—	—	B	—
しゃへい体	—	—	—	・遮蔽材による放射線の低減	C	—
ITVカメラ	—	—	—	—	—	—
燃料集集体組立装置	・形状寸法管理	・取扱い高さ制限 ・燃料棒破損防止	—	—	B	—
固定搬送台	—	・落下防止	—	—	B	—
マガジン台	—	・落下防止	—	—	B	—
組立台	—	—	—	—	B	—
燃料棒引込機	—	・落下防止	—	—	B	—
上部取扱装置台	—	—	—	—	C	—
下部取扱装置台	—	—	—	—	C	—
キーマスター	—	—	—	—	C	—
燃料棒搬送機	—	—	—	—	B	—
しゃへい体	—	—	—	・遮蔽材による放射線の低減	C	—
BWR用回転式組立ドラム	—	—	—	—	—	—
PWR-B用回転式組立ドラム	—	—	—	—	—	—
シンプルマガジン	—	—	—	—	—	—
天井クレーン	—	—	—	—	C	—
PWR-A用上部取扱装置	—	—	—	—	—	—
PWR-B用上部取扱装置	—	—	—	—	—	—
PWR-B用下部取扱装置	—	—	—	—	—	—
BWR用上部取扱装置	—	—	—	—	—	—
PWR-A/B用下部取扱装置	—	—	—	—	—	—
昇降式作業台	—	—	—	—	—	—
BWR用下部取扱装置	—	—	—	—	—	—
ノズルポスト付スケルトン保持台	—	—	—	—	—	—

第1表 構成機器が有する主な安全機能（組立施設 2/4）

	臨界防止	閉じ込め	火災・爆発防止	遮蔽	耐震重要度分類	その他
燃料集合体組立設備	—	—	—	—	—	—
スケルトン組立装置	—	—	—	—	C	—
スケルトン組立機	—	—	—	—	C	—
キー挿入機	—	—	—	—	—	—
組立マガジン	・形状寸法管理	—	—	・遮蔽材による放射線の低減	—	—
燃料集合体洗浄設備	—	—	—	—	—	—
燃料集合体洗浄装置	・形状寸法管理	—	—	・遮蔽材による放射線の低減	B	—
洗浄スタンド	—	—	—	—	B	—
吸引プロア	—	—	—	—	C	—
監視装置	—	—	—	—	—	—
燃料集合体検査設備	—	—	—	—	—	—
燃料集合体第1検査装置	・形状寸法管理	—	—	—	B	—
検査スタンド	—	—	—	—	B	—
上部タイプレート直角度測定機	—	—	—	—	C	—
燃料棒間ギャップ測定機	—	—	—	—	C	—
模擬チャンネルギャップ測定機	—	—	—	—	C	—
エンベロープ測定機	—	—	—	—	C	—
スペーサ外寸測定機	—	—	—	—	C	—
寸法測定装置	—	—	—	—	C	—
監視カメラ	—	—	—	—	C	—
ナットねじ込み装置	—	—	—	—	C	—
しゃへい体	—	—	—	・遮蔽材による放射線の低減	C	—
燃料集合体第2検査装置	・形状寸法管理	—	—	—	B	—
検査スタンド	—	—	—	—	B	—
外観検査カメラ	—	—	—	—	C	—
下面検査カメラ	—	—	—	—	C	—
しゃへい体	—	—	—	・遮蔽材による放射線の低減	B	—
上面検査カメラ	—	—	—	—	C	—
燃料集合体仮置台	・形状寸法管理	—	—	—	B	—
仮置スタンド	—	—	—	—	B	—
監視カメラ	—	—	—	—	C	—
燃料集合体立会検査装置	・形状寸法管理	—	—	—	B	—
検査スタンド	—	—	—	—	B	—
上部タイプレート直角度測定機	—	—	—	—	C	—
燃料棒間ギャップ測定機	—	—	—	—	C	—
模擬チャンネルギャップ測定機	—	—	—	—	C	—

第1表 構成機器が有する主な安全機能（組立施設 3/4）

	臨界防止	閉じ込め	火災・爆発防止	遮蔽	耐震重要度分類	その他
燃料集合体検査設備	—	—	—	—	—	—
燃料集合体立会検査装置	—	—	—	—	—	—
メンテナンス架台	—	—	—	—	C	—
エンベロープ測定機	—	—	—	—	C	—
スペーサ外寸測定機	—	—	—	—	C	—
寸法測定装置	—	—	—	—	C	—
監視カメラ	—	—	—	—	C	—
下面検査カメラ	—	—	—	—	C	—
上面検査カメラ	—	—	—	—	C	—
燃料集合体組立工程搬送設備	—	—	—	—	—	—
組立クレーン	・形状寸法管理	—	—	—	B	—
組立クレーン	—	・取扱い高さ制限 ・落下防止	—	—	B	—
BWR集合体吊具	—	・落下防止	—	—	—	—
PWR集合体吊具	—	・落下防止	—	—	—	—
位置決めカメラ	—	—	—	—	C	—
燃料番号確認カメラ	—	—	—	—	C	—
リフト	・形状寸法管理	・取扱い高さ制限 ・落下防止	—	—	B	—
水平移送装置	—	—	—	—	B	—
昇降装置	—	・落下防止	—	—	B	—
取納容器	—	—	—	—	—	—
BWR用ガイド管	—	—	—	—	—	—
昇降駆動装置架台	—	—	—	—	B	—
台車側板	—	—	—	—	—	—
架台側板	—	—	—	—	—	—
昇降装置補助架台	—	—	—	—	B	—
梱包・出荷設備	—	—	—	—	—	—
貯蔵梱包クレーン	・形状寸法管理	—	—	—	B	—
貯蔵梱包クレーン	—	・取扱い高さ制限 ・落下防止、逃走防止	—	—	B	—
BWR集合体吊具	—	・落下防止	—	—	—	—
PWR集合体吊具	—	・落下防止	—	—	—	—
ガイド管及び外管用吊具	—	—	—	—	—	—
位置決めカメラ	—	—	—	—	C	—
燃料番号確認カメラ	—	—	—	—	C	—
ガイド管	—	—	—	—	C	—
燃料ホルダ取付装置	・形状寸法管理	—	—	—	B	—
燃料ホルダ取付装置	—	—	—	—	B	—
燃料ホルダ台車	—	—	—	—	C	—
作業ステージ	—	—	—	—	C	—

第1表 構成機器が有する主な安全機能（組立施設 4 / 4）

	臨界防止	閉じ込め	火災・爆発防止	遮蔽	耐震重要度分類	その他
梱包・出荷設備	—	—	—	—	—	—
容器蓋取付装置	—	—	—	—	B	—
輸送容器固定機	—	—	—	—	B	—
蓋置台及びF/H固定板置台	—	—	—	—	C	—
輸送容器点検架台	—	—	—	—	C	—
輸送容器置台	—	—	—	—	B	—
梱包天井クレーン	—	—	—	—	B	—
梱包天井クレーン	—	・落下防止, 逸走防止	—	—	B	—
輸送容器用垂直吊具	—	—	—	—	—	—
容器移載装置	—	—	—	—	B	—
容器移載装置	—	・落下防止, 逸走防止	—	—	B	—
作業ステージ	—	—	—	—	C	—
安全柵	—	—	—	—	C	—
保管室天井クレーン	—	—	—	—	C	—
保管室天井クレーン	—	・落下防止	—	—	C	—
輸送容器用水平吊具	—	—	—	—	—	—

第1表 構成機器が有する主な安全機能（核燃料物質の貯蔵施設 1 / 4）

	臨界防止	閉じ込め	火災・爆発防止	遮蔽	耐震重要度分類	その他
貯蔵容器一時保管設備	—	—	—	—	—	—
一時保管ピット	—	—	—	—	B	—
一時保管ピット	・形状寸法管理	—	—	—	B	・内部発生飛散物防護対象設備
しゃへい蓋	—	—	—	—	—	—
コンクリート防護カバー	—	—	—	—	C	—
しゃへい蓋仮置ピット	—	—	—	—	C	—
混合酸化物貯蔵容器	・形状寸法管理	—	—	—	—	—
容器（粉末缶）	—	—	—	—	—	—
粉末缶	・形状寸法管理	—	—	—	—	—
原料MOX粉末缶一時保管設備	—	—	—	—	—	—
原料MOX粉末缶一時保管装置グローブボックス	—	・給気口及び排気口を除き密閉できる構造	—	—	S	・内部発生飛散物防護対象設備 ・溢水防護対象設備
原料MOX粉末缶一時保管装置	—	—	—	—	—	—
原料MOX粉末缶一時保管装置	・形状寸法管理	—	—	—	B	・内部発生飛散物防護対象設備
原料MOX粉末缶一時保管搬送装置	—	—	—	—	B	—
原料MOX粉末缶一時保管搬送装置	—	・落下防止，逸走防止	—	—	B	—
搬送コンベア	—	・逸走防止	—	—	B	—
搬送板	—	—	—	—	—	—
粉末一時保管設備	—	—	—	—	—	—
粉末一時保管装置グローブボックス	—	・給気口及び排気口を除き密閉できる構造	—	—	S	・内部発生飛散物防護対象設備 ・溢水防護対象設備
粉末一時保管装置	—	—	—	—	B	—
粉末一時保管装置	・形状寸法管理	—	—	・遮蔽材による放射線の低減	B	・内部発生飛散物防護対象設備
容器冷却機構	—	—	—	—	C	—
粉末一時保管搬送装置	—	—	—	—	B	—
粉末一時保管搬送装置	—	・落下防止，逸走防止	—	—	B	—
作業台	—	—	—	—	—	—
容器（J 60，J 85，U 85，5缶バスケット，1缶バスケット，CS・RS保管ポット，CS・RS回収ポット及び先行試験ポット）	—	—	—	—	—	—
J 60，J 85，5缶バスケット，1缶バスケット，CS・RS保管ポット，CS・RS回収ポット及び先行試験ポット	・形状寸法管理	—	—	—	—	—
U 85	—	—	—	—	—	—
ペレット一時保管設備	—	—	—	—	—	—
ペレット一時保管棚グローブボックス	—	・給気口及び排気口を除き密閉できる構造	—	—	S	・内部発生飛散物防護対象設備 ・溢水防護対象設備
棚側面しゃへい体	—	—	—	・遮蔽材による放射線の低減	S	—
ペレット一時保管棚	—	—	—	—	B	—
ペレット一時保管棚	・形状寸法管理	—	—	—	B	・内部発生飛散物防護対象設備
棚上部しゃへい体	—	—	—	・遮蔽材による放射線の低減	B	—

第1表 構成機器が有する主な安全機能（核燃料物質の貯蔵施設 2 / 4）

	臨界防止	閉じ込め	火災・爆発防止	遮蔽	耐震重要度分類	その他
ペレット一時保管設備	—	—	—	—	—	—
焼結ボート入出庫装置	—	—	—	—	B	—
焼結ボート入出庫装置	—	・落下防止, 逸走防止	—	—	B	—
焼結ボート受渡装置グローブボックス	—	・給気口及び排気口を 除き密閉できる構造	—	—	S	・内部発生飛散物防 護対象設備 ・溢水防護対象設備
焼結ボート受渡装置	—	—	—	—	B	—
焼結ボート搬送コンベア	—	・逸走防止	—	—	B	—
焼結ボート取扱機	—	・落下防止	—	—	B	—
昇降台	—	・落下防止	—	—	B	—
収納パレット	—	—	—	—	—	—
収納パレット	—	—	—	・遮蔽材による放射 線の低減	—	—
容器（焼結ボート, 先行試験焼結ボート, スクラップ焼結ボート及び規格外ペレット保管容器）	—	—	—	—	—	—
焼結ボート, 先行試験焼結ボート, スクラップ焼結ボート及び規格外ペレット保管容器	・形状寸法管理	—	—	—	—	—
スクラップ貯蔵設備	—	—	—	—	—	—
スクラップ貯蔵棚グローブボックス	—	・給気口及び排気口を 除き密閉できる構造	—	—	S	・内部発生飛散物防 護対象設備 ・溢水防護対象設備
スクラップ貯蔵棚	—	—	—	—	B	—
スクラップ貯蔵棚	・形状寸法管理	—	—	—	B	・内部発生飛散物防 護対象設備
棚上部しゃへい体	—	—	—	・遮蔽材による放射 線の低減	B	—
棚側面しゃへい体	—	—	—	—	B	—
スクラップ保管容器入出庫装置	—	—	—	—	B	—
スクラップ保管容器入出庫装置	—	・逸走防止, 落下防止	—	—	B	—
スクラップ保管容器受渡装置グローブボックス	—	・給気口及び排気口を 除き密閉できる構造	—	—	S	・内部発生飛散物防 護対象設備 ・溢水防護対象設備
スクラップ保管容器受渡装置	—	—	—	—	B	—
保管容器搬送コンベア	—	・逸走防止	—	—	B	—
保管容器取扱機	—	・落下防止	—	—	B	—
昇降台	—	・落下防止	—	—	B	—
電動扉	—	—	—	—	B	—
収納パレット	—	—	—	—	—	—
収納パレット	—	—	—	・遮蔽材による放射 線の低減	—	—
容器（9 缶バスケット, 規格外ペレット保管容器, C S・R S 保管ボット）	—	—	—	—	—	—
9 缶バスケット, 規格外ペレット保管容器, C S・R S 保管ボット	・形状寸法管理	—	—	—	—	—

第1表 構成機器が有する主な安全機能（核燃料物質の貯蔵施設 3 / 4）

	臨界防止	閉じ込め	火災・爆発防止	遮蔽	耐震重要度分類	その他
製品ペレット貯蔵設備	—	—	—	—	—	—
製品ペレット貯蔵棚グローブボックス	—	・給気口及び排気口を除き密閉できる構造	—	—	S	・内部発生飛散物防護対象設備 ・溢水防護対象設備
製品ペレット貯蔵棚	—	—	—	—	B	—
製品ペレット貯蔵棚	・形状寸法管理	—	—	—	B	・内部発生飛散物防護対象設備
棚上部しゃへい体	—	—	—	・遮蔽材による放射線の低減	B	—
棚側面しゃへい体	—	—	—	—	B	—
ペレット保管容器入出庫装置	—	—	—	—	B	—
ペレット保管容器入出庫装置	—	・落下防止, 逸走防止	—	—	B	—
ペレット保管容器受渡装置グローブボックス	—	・給気口及び排気口を除き密閉できる構造	—	—	S	・内部発生飛散物防護対象設備 ・溢水防護対象設備
ペレット保管容器受渡装置	—	—	—	—	B	—
保管容器搬送コンベア	—	・逸走防止	—	—	B	—
保管容器取扱機	—	・落下防止	—	—	B	—
昇降台	—	・落下防止	—	—	B	—
電動扉	—	—	—	—	B	—
収納パレット	—	—	—	—	—	—
収納パレット	—	—	—	・遮蔽材による放射線の低減	—	—
容器（ペレット保管容器及びペレット保存試料保管容器）	—	—	—	—	—	—
ペレット保管容器及びペレット保存試料保管容器	・形状寸法管理	—	—	—	—	—
燃料棒貯蔵設備	—	—	—	—	—	—
燃料棒貯蔵棚	・形状寸法管理	—	—	—	B	—
燃料棒貯蔵棚	—	—	—	—	B	・内部発生飛散物防護対象設備
貯蔵マガジン入出庫装置	・形状寸法管理	・取扱高さ制限	—	—	B	—
搬送用コンベア	—	・落下防止	—	—	B	—
貯蔵マガジン入出庫装置	—	・落下防止	—	—	B	—
しゃへい扉開閉機	—	—	—	・遮蔽材による放射線の低減	C	—
誤搬入防止機構（しゃへい扉）	・誤搬入防止	—	—	・遮蔽材による放射線の低減	C	—
ウラン燃料棒収容装置	・形状寸法管理, 質量管理	・取扱高さ制限	—	—	C	—
受渡機	—	・落下防止	—	—	C	—
貯蔵マガジン取扱機	—	・落下防止	—	—	C	—
取出機	—	・落下防止	—	—	C	—
管棒セット機	—	・落下防止	—	—	C	—
定盤	—	—	—	—	C	—
移載機	—	・落下防止	—	—	C	—
挿入機	—	・落下防止	—	—	C	—
押込機	—	—	—	—	C	—
ウラン燃料棒輸送容器搬送台車	—	—	—	—	—	—

第1表 構成機器が有する主な安全機能（核燃料物質の貯蔵施設 4 / 4）

	臨界防止	閉じ込め	火災・爆発防止	遮蔽	耐震重要度分類	その他
燃料集合体貯蔵設備	—	—	—	—	—	—
燃料集合体貯蔵チャンネル	・形状寸法管理	—	—	—	B	・内部発生飛散物防護対象設備
BWR燃料集合体用ガイド管	—	—	—	—	B	—
PWR燃料集合体用ガイド管	—	—	—	—	B	—
外管	—	—	—	—	B	—
しゃへい蓋	—	—	—	・遮蔽材による放射線の低減	—	—
架台	—	—	—	—	—	—
しゃへい蓋支持架台	—	—	—	・遮蔽材による放射線の低減	B	—
ウラン貯蔵設備	—	—	—	—	—	—
ウラン貯蔵棚	—	—	—	—	B	—
ウラン貯蔵棚	—	・落下防止	—	—	B	—
ウラン粉末缶貯蔵容器	—	—	—	—	—	—
ウラン粉末缶入出庫装置	—	—	—	—	C	—
ウラン粉末缶入出庫装置	—	・落下防止, 逸走防止	—	—	C	—
軌道レール	—	—	—	—	C	—
収納パレット	—	—	—	—	—	—
容器（ウラン粉末缶）	—	—	—	—	—	—
ウラン粉末缶	—	—	—	—	—	—

第1表 構成機器が有する主な安全機能（放射性廃棄物の廃棄施設 1 / 2）

	臨界防止	閉じ込め	火災・爆発防止	遮蔽	耐震重要度分類	その他
気体廃棄物の廃棄設備	—	—	—	—	—	—
建屋排気設備	—	—	—	—	—	—
建屋排気ダクト	—	・漏えいしにくい構造	—	—	C	—
建屋排気フィルタユニット	—	・放射性物質除去	—	—	C	—
建屋排風機（排気機能の維持に必要な回路を含む。）	—	・工程室外の管理区域の排気機能（負圧維持）	—	—	C	—
工程室排気設備	—	—	—	—	—	—
工程室排気ダクト	—	・漏えいしにくい構造	—	—	S-Sクラスのグローブボックス等を設置する工程室から工程室排気フィルタユニットまでの範囲 C-上記以外	・建屋内の施設で外気と繋がっている竜巻防護施設（安全上重要な施設の範囲） ・内部発生飛散物防護対象設備（安全上重要な施設の範囲）
工程室排気フィルタユニット	—	・放射性物質除去	—	—	S	・溢水防護対象設備
工程室排風機（排気機能の維持に必要な回路を含む。）	—	・工程室の排気機能（負圧維持）	—	—	C	・溢水防護対象設備
グローブボックス排気設備	—	—	—	—	—	—
グローブボックス排気ダクト	—	・漏えいしにくい構造	—	—	S-Sクラスのグローブボックスからグローブボックス排風機までの範囲及びSクラスのグローブボックスの給気側のうち、グローブボックスの閉じ込め機能維持に必要な範囲 B-Bクラスのグローブボックス等からSクラスのグローブボックス排気設備に接続するまでの範囲及びBクラスのグローブボックスの給気側のうち、グローブボックスの閉じ込め機能維持に必要な範囲 C-上記以外	・建屋内の施設で外気と繋がっている竜巻防護施設（安全上重要な施設の範囲） ・内部発生飛散物防護対象設備（安全上重要な施設の範囲）
グローブボックス給気フィルタ	—	・漏えいしにくい構造	—	—	S-Sクラスのグローブボックスに付随するもの B-Bクラスのグローブボックスに付随するもの C-Cクラスのグローブボックスに付随するもの	—

第1表 構成機器が有する主な安全機能（放射性廃棄物の廃棄施設 2 / 2）

	臨界防止	閉じ込め	火災・爆発防止	遮蔽	耐震重要度分類	その他
気体廃棄物の廃棄設備	—	—	—	—	—	—
グローブボックス排気設備	—	—	—	—	—	—
グローブボックス排気フィルタ	—	・放射線物質除去	—	—	—	・内部発生飛散物防護対象設備 （安全上重要な施設のグローブボックスに付随するもの。） ・溢水防護対象設備（安全上重要な施設のグローブボックスに付随するもの。）
グローブボックス排気フィルタユニット	—	・放射線物質除去	—	—	S	・溢水防護対象設備
グローブボックス排風機（排気機能の維持に必要な回路を含む。）	—	・グローブボックス等の排気機能（負圧維持）	—	—	S	・内部発生飛散物防護対象設備 ・溢水防護対象設備
給気設備	—	—	—	—	—	—
給気ダクト	—	・逆流防止	—	—	C	—
給気フィルタユニット	—	—	—	—	C	・粒子フィルタ設置による屋内の施設への塩害の影響の防止
送風機	—	—	—	—	C	—
C1, C2系コイルユニット	—	—	—	—	C	—
C3系コイルユニット	—	—	—	—	C	—
加湿系コイルユニット	—	—	—	—	C	—
冷却系コイルユニット	—	—	—	—	C	—
窒素循環設備	—	—	—	—	—	—
窒素循環ダクト	—	・漏えいしにくい構造	—	—	—	・内部発生飛散物防護対象設備 （安全上重要な施設の範囲）
窒素循環ファン	—	・漏えいしにくい構造	—	—	B	・内部発生飛散物防護対象設備
窒素循環冷却機	—	・漏えいしにくい構造	—	—	B	・内部発生飛散物防護対象設備
排気筒	—	—	—	—	—	—
排気筒	—	—	—	—	C	・直撃雷に対する防護対象施設
液体廃棄物の廃棄設備	—	—	—	—	—	—
低レベル廃液処理設備	—	・液体の閉じ込め、逆流防止、腐食防止、漏えいの検知及び拡大防止	—	—	—	・廃棄施設
検査槽	—	—	—	—	C	—
床ドレン回収槽	—	—	—	—	C	—
ろ過処理オープンポートボックス	—	・開口部面風速	—	—	C	—
ろ過処理装置	—	—	—	—	C	—
吸着処理オープンポートボックス	—	・開口部面風速	—	—	C	—
吸着処理装置	—	—	—	—	C	—
廃液貯槽	—	—	—	—	C	—

第1表 構成機器が有する主な安全機能（放射線管理施設 1 / 2）

	臨界防止	閉じ込め	火災・爆発防止	遮蔽	耐震重要度分類	その他
屋内管理用の主要な設備	—	—	—	—	—	—
放射線監視設備	—	—	—	—	—	—
エリアモニタ	—	—	—	—	C	・放射線からの放射線業務従事者の防護 (放射線レベルの監視) ・放射線管理に必要な情報の表示
ダストモニタ	—	・漏えい検知	—	—	C	・放射線からの放射線業務従事者の防護 (放射能レベルの監視) ・放射線管理に必要な情報の表示
エアスニファ	—	・漏えい検知	—	—	C	・放射線からの放射線業務従事者の防護 (放射能レベルの監視) ・放射線管理に必要な情報の表示
放射線サーベイ機器	・臨界の継続性の検知	・漏えい検知	—	—	—	・放射線からの放射線業務従事者の防護 (放射線及び放射能レベルの監視) ・放射線管理に必要な情報の表示
放射能測定設備	—	—	—	—	—	—
放射能測定装置	—	—	—	—	—	・放射線からの放射線業務従事者の防護 (放射線管理用試料の放射能測定) ・放射線管理に必要な情報の表示
フード	—	・開口部面風速	—	—	C	・放射線からの放射線業務従事者の防護 (放射線管理用試料の放射能測定)
個人管理設備	—	—	—	—	—	—
個人線量計	—	—	—	—	—	・放射線からの放射線業務従事者の防護 (個人被ばく管理)
ホールボディカウンタ	—	—	—	—	—	・放射線からの放射線業務従事者の防護 (個人被ばく管理)
出入管理設備	—	—	—	—	—	—
退出モニタ	—	—	—	—	C	・放射線からの放射線業務従事者の防護 (汚染管理)
除染室（手洗い場，シャワー）	—	—	—	—	—	・放射線からの放射線業務従事者の防護 (汚染管理)
屋外管理用の主要な設備	—	—	—	—	—	—
排気モニタリング設備	—	—	—	—	—	—
排気モニタ	—	・漏えい検知	—	—	C	・加工施設及びその境界付近における放射線物質の濃度及び線量の監視・測定 (放射能レベルの監視) ・事故時における迅速な対応のために必要な情報の表示

第1表 構成機器が有する主な安全機能（放射線管理施設 2/2）

	臨界防止	閉じ込め	火災・爆発防止	遮蔽	耐震重要度分類	その他
屋外管理用の主要な設備	—	—	—	—	—	—
排気モニタリング設備	—	—	—	—	—	—
臨界検知用ガスモニタ	・ 臨界検知	—	—	—	C	・ 加工施設及びその境界付近における放射性物質の濃度及び線量の監視・測定（放射能レベルの監視） ・ 事故時における迅速な対応のために必要な情報の表示
放出管理分析設備	—	—	—	—	—	—
放射能測定装置	—	—	—	—	—	・ 加工施設及びその境界付近における放射性物質の濃度及び線量の監視・測定（試料の放射能測定） ・ 事故時における迅速な対応のために必要な情報の表示
フード	—	・ 開口部面風速	—	—	C	加工施設及びその境界付近における放射性物質の濃度及び線量の監視・測定（放出に係る試料の分析）
環境モニタリング設備	—	—	—	—	—	—
モニタリングポスト	—	—	—	—	C	・ 加工施設及びその境界付近における放射性物質の濃度及び線量の監視・測定（空間放射線量率の測定） ・ 事故時における迅速な対応のために必要な情報の表示
ダストモニタ	—	—	—	—	C	・ 加工施設及びその境界付近における放射性物質の濃度及び線量の監視・測定（空気中の放射性物質の濃度の測定） ・ 事故時における迅速な対応のために必要な情報の表示
積算線量計	—	—	—	—	—	・ 加工施設及びその境界付近における放射性物質の濃度及び線量の監視・測定（空間放射線量の測定）
環境試料測定設備	—	—	—	—	—	—
放射能測定装置	—	—	—	—	—	・ 加工施設及びその境界付近における放射性物質の濃度及び線量の監視・測定（試料の放射能測定）
環境管理設備	—	—	—	—	—	—
気象観測設備	—	—	—	—	—	・ 事故時における迅速な対応のために必要な情報の表示
放射能観測車	—	—	—	—	—	・ 加工施設及びその境界付近における放射性物質の濃度及び線量の監視・測定（空間放射線量率及び空気中の放射性物質濃度の測定）

第1表 構成機器が有する主な安全機能（その他加工設備の附属施設 1 / 7）

	臨界防止	閉じ込め	火災・爆発防止	遮蔽	耐震重要度分類	その他
非常用設備	—	—	—	—	—	—
非常用所内電源設備	—	—	—	—	—	—
非常用発電機	—	・外部電源喪失時における施設内への電源供給	・外部電源喪失時における施設内への電源供給	—	S (非常用発電機は、発電機能を維持するために必要な範囲をSクラスとする。)	・竜巻の防護 ・内部発生飛散物防護対象設備
非常用直流電源設備（充電器）	—	・外部電源喪失時における施設内への電源供給	・外部電源喪失時における施設内への電源供給	—	S	—
非常用直流電源設備（蓄電池）	—	・外部電源喪失時における施設内への電源供給	・外部電源喪失時における施設内への電源供給	—	S	—
非常用無停電交流電源装置	—	・外部電源喪失時における施設内への電源供給	・外部電源喪失時における施設内への電源供給	—	S	—
非常用配電設備	—	・外部電源喪失時における施設内への電源供給	・外部電源喪失時における施設内への電源供給	—	S	—
自動火災報知設備	—	—	—	—	—	—
火災感知器	—	—	・火災の早期検知	—	C	—
火災状況確認用温度計	—	—	・火災の監視	—	C	—
火災状況確認用カメラ	—	—	・火災の監視	—	C	—
工程室局所消火装置	—	—	・火災の消火	—	C	—
工程室火災対処配管	—	—	・火災の消火	—	C	—
火災防護設備	—	—	—	—	—	—
グローブボックス温度監視装置	—	—	・火災検知	—	S	・内部発生飛散物防護対象設備 ・溢水防護対象設備
防火シャッター	—	—	・延焼防止	—	C	—
防火扉	—	—	・耐火壁（3時間耐火）	—	C	—
グローブボックス消火装置（安全上重要な施設のグローブボックスの消火に関する範囲）	—	—	・火災の消火	—	S	・内部発生飛散物防護対象設備 ・溢水防護対象設備
グローブボックス消火装置（安全上重要な施設以外のグローブボックスの消火に関する範囲）	—	—	・火災の消火	—	C	—
窒素消火装置	—	—	・火災の消火	—	C	—
二酸化炭素消火装置	—	—	・火災の消火	—	C	—
延焼防止ダンパ（ダンパ作動回路を含む。）	—	—	・延焼防止	—	C	—
避圧エリア形成用自動閉止ダンパ（ダンパ作動回路を含む。）	—	—	・消火ガスを放出する際の避圧エリア形成	—	C	—
自動火災報知設備（二酸化炭素消火装置および安全上重要な施設の窒素消火装置への火災信号移報回路（火災感知器を含む。））	—	—	・火災の消火	—	C	—
消火設備	—	—	—	—	—	—
屋内消火栓	—	—	・火災の消火	—	C	—
屋外消火栓	—	—	・火災の消火	—	C	—
消火器	—	—	・火災の消火	—	—	—
連結散水装置	—	—	・火災の消火	—	C	—
防火水槽	—	—	・火災の消火	—	C	—
消火水供給設備	—	—	・火災の消火	—	C	—
避難・誘導設備	—	—	—	—	—	—
通路誘導灯	—	—	—	—	—	・規則第13条「安全避難通路等」の要求
避難口誘導灯	—	—	—	—	—	・規則第13条「安全避難通路等」の要求
運転保安灯	—	—	—	—	—	・規則第13条「安全避難通路等」の要求
非常用照明	—	—	—	—	—	・規則第13条「安全避難通路等」の要求
可搬型照明設備	—	—	—	—	—	—

第1表 構成機器が有する主な安全機能（その他加工設備の附属施設 2 / 7）

	臨界防止	閉じ込め	火災・爆発防止	遮蔽	耐震重要度分類	その他
核燃料物質の検査設備	—	—	—	—	—	—
分析設備	—	—	—	—	—	—
気送装置	—	—	—	—	C	—
受払装置グローブボックス	—	・給気口及び排気口を除き密閉できる構造	—	・遮蔽材による放射線の低減	B	—
受払装置	—	—	—	—	C	—
分析装置オープンポートボックス	—	・開口部面風速	—	—	C	—
分析装置フード	—	・開口部面風速	—	—	C	—
分析装置グローブボックス	—	・給気口及び排気口を除き密閉できる構造	—	・遮蔽材による放射線の低減	B	—
分析装置	—	—	—	・遮蔽材による放射線の低減	C	—
分析済液処理装置グローブボックス	—	・給気口及び排気口を除き密閉できる構造	—	・遮蔽材による放射線の低減	B	—
分析済液処理装置	—	・逆流防止，腐食防止 ※グローブボックス外装置のみ対象 ・液体の閉じ込め，漏えいの検知及び拡大防止	—	・遮蔽材による放射線の低減	B グローブボックス 外の二重管（外管） C 上記以外	—
運搬台車	・核的に安全な間隔を維持	—	—	—	—	・収納容器の飛出し防止 ・自走防止

第1表 構成機器が有する主な安全機能（その他加工設備の附属施設 3 / 7）

	臨界防止	閉じ込め	火災・爆発防止	遮蔽	耐震重要度分類	その他
核燃料物質の計量設備	—	—	—	—	—	—
ID番号読取機	・取扱制限値の管理	—	—	—	C, —	—
秤量器	・取扱制限値の管理	—	—	—	—	—
運転管理用計算機	・取扱制限値の管理	—	—	—	C	—
臨界管理用計算機	・取扱制限値の管理	—	—	—	C	—

第1表 構成機器が有する主な安全機能（その他加工設備の附属施設 4 / 7）

	臨界防止	閉じ込め	火災・爆発防止	遮蔽	耐震重要度分類	その他
小規模試験設備	—	—	—	—	—	—
小規模粉末混合装置グローブボックス	—	・給気口及び排気口を除き密閉できる構造	—	・遮蔽材による放射線の低減	S	・内部発生飛散物防護対象設備 ・溢水防護対象設備
小規模粉末混合装置	—	—	—	—	B	—
しゃへい箱	—	—	—	・遮蔽材による放射線の低減	—	—
搬送コンベア	—	・逸走防止	—	—	B	—
小型ボールミル	—	—	—	—	B	—
強制篩分機	—	—	—	—	B	—
小型均一化混合機	—	—	—	—	B	—
粉末物性測定装置	—	—	—	—	C	—
雰囲気管理シャッタ	—	—	—	—	C	—
小規模プレス装置グローブボックス	—	・給気口及び排気口を除き密閉できる構造	—	・遮蔽材による放射線の低減	S	・内部発生飛散物防護対象設備 ・溢水防護対象設備
小規模プレス装置	—	—	—	—	B	—
しゃへい箱	—	—	—	・遮蔽材による放射線の低減	—	—
搬送コンベア	—	・逸走防止	—	—	B	—
小型予備混合機	—	—	—	—	B	—
小型プレス装置	—	—	—	—	B	—
雰囲気管理シャッタ	—	—	—	—	C	—
小規模研削検査装置グローブボックス	—	・給気口及び排気口を除き密閉できる構造	—	・遮蔽材による放射線の低減	S	・内部発生飛散物防護対象設備 ・溢水防護対象設備
小規模研削検査装置	—	—	—	—	B	—
搬送コンベア	—	・逸走防止	—	—	B	—
小型センタレス研削装置	—	—	—	—	B	—
雰囲気管理シャッタ	—	—	—	—	C	—
しゃへい箱	—	—	—	・遮蔽材による放射線の低減	—	—
ベレット検査装置	—	—	—	—	B	—
粗粉砕機	—	—	—	—	B	—
粉末回収装置	—	—	—	—	B	—
小規模焼結処理装置グローブボックス	—	・給気口及び排気口を除き密閉できる構造	—	・遮蔽材による放射線の低減	S	・内部発生飛散物防護対象設備 ・溢水防護対象設備
小規模焼結処理装置	—	—	—	—	S	—
しゃへい体	—	—	—	・遮蔽材による放射線の低減	B	—
搬送コンベア	—	・逸走防止	—	—	B	—
トレイ装荷・取出装置	—	—	—	—	B	—
小規模焼結炉	—	・給気口及び排気口を除き密閉できる構造	・熱的制限値維持（過加熱防止回路） ・酸素濃度異常検知による爆発発生防止	—	S	・落雷対策（保安器等の設置） ・冷却水流量低による加熱停止回路 ・内部発生飛散物防護対象設備
冷却水供給機	—	—	—	—	C	・冷却水流量低による加熱停止回路
真空スタンド	—	—	—	—	B	—
真空ポンプ	—	—	—	—	B	—

第1表 構成機器が有する主な安全機能（その他加工設備の附属施設 5 / 7）

	臨界防止	閉じ込め	火災・爆発防止	遮蔽	耐震重要度分類	その他
小規模試験設備	—	—	—	—	—	—
小規模焼結処理装置	—	—	—	—	—	—
雰囲気管理シャッター	—	—	—	—	C	—
雰囲気ガス供給機	—	—	・酸素濃度異常検知による爆発発生防止	—	B	—
小規模焼結炉排ガス処理装置グローブボックス	—	・給気口及び排気口を除き密閉できる構造	—	—	S	・内部発生飛散物防護対象設備 ・溢水防護対象設備
小規模焼結炉排ガス処理装置	—	—	—	—	S	—
冷却器	—	・経路維持	—	—	S	・内部発生飛散物防護対象設備 ・溢水防護対象設備
サンプリングスタンド	—	・経路維持	・酸素濃度異常検知による爆発発生防止	—	S	・内部発生飛散物防護対象設備 ・溢水防護対象設備
補助排風機	—	・負圧維持（切替回路）	—	—	S	・内部発生飛散物防護対象設備 ・溢水防護対象設備
冷却水供給機	—	—	—	—	C	—
中性能フィルタ	—	・経路維持	—	—	S	・内部発生飛散物防護対象設備 ・溢水防護対象設備
コールドトラップ	—	・経路維持	—	—	S	・内部発生飛散物防護対象設備 ・溢水防護対象設備
資材保管装置グローブボックス	—	・給気口及び排気口を除き密閉できる構造	—	・遮蔽材による放射線の低減	S	・内部発生飛散物防護対象設備 ・溢水防護対象設備
資材保管装置	—	—	—	—	B	—
搬送コンベア	—	・逸走防止	—	—	B	—
試料瓶・気送子保管棚	—	—	—	—	B	—
移載装置	—	—	—	—	B	—
容器保管棚	—	—	—	・遮蔽材による放射線の低減	B	—
搬送用パレット台車	—	—	—	—	—	—
雰囲気管理シャッター	—	—	—	—	C	—
テーブルリフト	—	—	—	—	B	—
容器（原料MOXボット、ウランボット、先行試験ボット、先行試験焼結ボット、試験ペレット焼結トレイ及び試験用波板トレイ）	—	—	—	—	—	—
先行試験焼結ボット	—	・形状寸法管理	—	—	—	—
原料MOXボット、ウランボット、先行試験ボット、試験ペレット焼結トレイ及び試験用波板トレイ	—	—	—	—	—	—

第1表 構成機器が有する主な安全機能（その他加工設備の附属施設 6 / 7）

その他の主要な事項	臨界防止	閉じ込め	火災・爆発防止	遮蔽	耐震重要度分類	その他
溢水防護設備	—	—	—	—	—	—
緊急遮断弁（加速度大による緊急遮断弁作動回路を含む。）	—	—	—	—	C	—
堰	—	—	—	—	C	—
受変電設備	—	—	—	—	—	—
受電開閉設備	—	—	—	—	C	—
受電変圧器	—	—	—	—	C	—
6.9kV常用主母線	—	—	—	—	C	—
6.9kV運転予備用主母線	—	—	—	—	C	—
常用所内電源設備	—	—	—	—	—	—
6.9kV常用母線	—	—	—	—	C	—
6.9kV運転予備用母線	—	—	—	—	C	—
通信連絡設備	—	—	—	—	—	—
所内通信連絡設備	—	—	—	—	C/-	・規則第21条「通信連絡設備」の要求
所外通信連絡設備	—	—	—	—	—	・規則第21条「通信連絡設備」の要求
冷却水設備	—	—	—	—	C	—
給排水衛生設備	—	—	—	—	—	—
工業用水設備	—	—	—	—	C	—
飲料水設備	—	—	—	—	C	—
空調用冷水設備	—	—	—	—	C	—
空調用蒸気設備	—	—	—	—	C	—
蒸気遮断弁	—	—	—	—	C	・溢水からの防護
窒素循環用冷却水設備	—	—	—	—	C	—

第1表 構成機器が有する主な安全機能（その他加工設備の附属施設 7 / 7）

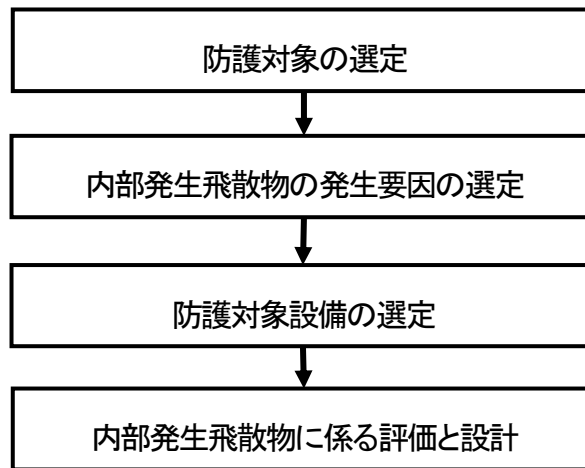
その他の主要な事項	臨界防止	閉じ込め	火災・爆発防止	遮蔽	耐震重要度分類	その他
水素・アルゴン混合ガス設備	—	—	—	—	—	—
混合ガス水素濃度高による混合ガス供給停止回路	—	—	・異常濃度の混合ガスの供給防止	—	S	—
混合ガス濃度異常遮断弁(焼結炉系, 小規模焼結処理系)	—	—	・異常濃度の混合ガスの供給防止	—	S	—
水素ガス漏えい検知器	—	—	・水素ガスの漏えい検知	—	C	—
アルゴンガス設備	—	—	—	—	C	—
窒素ガス設備	—	—	—	—	C	—
水素ガス設備	—	—	—	—	C	—
グローブボックス負圧・温度監視設備	—	—	・負圧異常検知	・火災検知	C	—
荷役設備	—	—	—	—	—	—
入出庫クレーン	—	—	—	—	C	—
設備搬入用クレーン	—	—	—	—	C	—
エレベータ	—	—	・落下防止	—	C	—
垂直搬送機	—	—	—	—	C	—
海洋放出管理系	—	—	—	—	—	—
放出前貯槽	—	—	—	—	—	—
第1放出前貯槽	—	—	—	—	C	・排水を第1放出前貯槽に排出し、海洋放出管を経て海洋に放出するまでの排水が通過する経路は、再処理施設と共用する。
第1海洋放出ポンプ	—	—	—	—	C	
海洋放出管	—	—	—	—	C	
選別・保管設備	—	—	—	—	—	—
選別・保管グローブボックス	—	—	・給気口及び排気口を除き密閉できる構造	—	C	—

補足説明資料4－2（14条）

MOX燃料加工施設における内部発生飛散物に係る設計

1. 概要

加工施設においては、内部発生飛散物の発生を防止することにより、内部発生飛散物による損傷を防止する設計である。設計の妥当性確認に当たっては図1に示すフローに基づき、内部発生飛散物による影響評価及び設計の妥当性を確認する。



第1図 内部発生飛散物影響評価のフロー

2. 防護対象の選定

安全機能を有する施設について、想定される内部発生飛散物が発生した場合においても、臨界防止及び閉じ込め等の機能を維持するために必要な設備を防護対象設備として抽出する方針とし、当該設備が有する安全機能の重要度に応じて、内部発生飛散物に対する防護設計を講ずる。

安全機能を有する施設のうち安全上重要な施設については、その機能の喪失により公衆又は従事者に過度の放射線被ばくを及ぼすおそれがあることを踏まえ、安全上重要な施設の安全機能を、想定される内部発生飛散物により損なわない設計とする。

安全上重要な施設以外の安全機能を有する施設については、安全上重要な施設に波及的影響を与えない設計とするとともに、補修又は代替設備による必要な安全機能の復旧を行うことができるよう、手順の整備を行う運用とすることにより対象から除外する。

3. 内部発生飛散物の発生要因の選定

事業許可基準規則を踏まえ、加工施設において発生する可能性がある内部発生飛散物を以下の(1)～(3)に分類し、評価対象とすべき内部発生飛散物の発生要因を選定する。

- (1) 爆発による飛散物
- (2) 重量物の落下による飛散物
- (3) 回転機器の損壊による飛散物

なお、通常運転時以外の試験操作、保守及び修理並びに改造の作業においては、重量物をつり上げて搬送するクレーンその他の搬送機器による重量物の搬送又は仮設ポンプの使用により内部発生飛散物が発生し、安全上重要な施設の安全機能を損なうおそれがある場合は、作業内容及び保安上必要な措置を記載した計画書を作成し、その計画書に基づき作業を実施することから、評価対象とすべき内部発生飛散物の発生要因として選定しない。

3. 1 爆発による飛散物

爆発に起因する内部発生飛散物については、第1表に示すとおり、爆発の発生を防止する設計であることから、評価対象とすべき内部発生飛散物の発生要因として選定しない。なお、爆発の発生を防止する設計の詳細については第5条火災等による損傷の防止の整理資料にて示す。

第1表 加工施設における爆発の要因と爆発防止対策

爆発の要因	対象設備	爆発防止対策
水素を取り扱う設備の爆発	焼結設備の焼結炉	<ul style="list-style-type: none"> ➤ 適切な熱的制限値（1800℃）を設定し、熱的制限値を超えるおそれのある場合には、過加熱防止回路により自動的に加熱を停止する。 ➤ 酸素濃度計で炉内への空気の混入を監視し、空気の混入が検出された場合、警報発報とともに自動でヒータを停止し、炉内雰囲気アルゴンガスで掃気する。
	小規模試験設備の小規模焼結処理装置	<ul style="list-style-type: none"> ➤ 万一、水素濃度が9.0vol%を超える水素・アルゴン混合ガスが燃料加工建屋に供給された場合、自動的に混合ガスの供給を停止し、アルゴンガスで掃気する。

3. 2 重量物の落下による飛散物

重量物の落下に起因して生じる飛散物については、通常運転時において重量物を吊り上げて搬送するクレーンその他の機器からの吊り荷の落下及び逸走によるクレーンその他の搬送機器の落下を評価対象とすべき内部発生飛散物の発生要因として選定する。

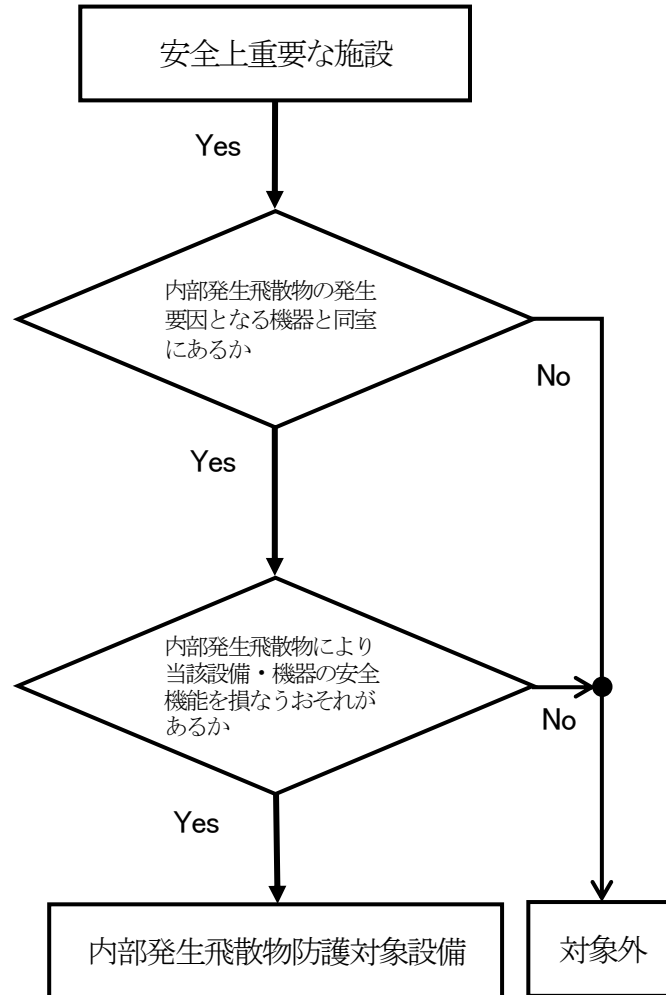
3. 3 回転機器の損壊による飛散物

回転機器の損壊に起因して生ずる飛散物については、回転機器の異常により回転速度が上昇することによる回転羽根の損壊を評価対象とすべき内部発生飛散物の発生要因として選定する。

4. 内部発生飛散物防護対象設備の選定

第2図に示す選定フローに従い、安全上重要な施設のうち、内部発生飛散物の発生要因となる機器と同室にあり、内部発生飛散物によって、当該

施設の安全機能を損なうおそれがあるものを内部発生飛散物防護対象設備に選定する。また, 選定した内部発生飛散物防護対象設備を第2表に示す。



第2図 内部発生飛散物防護対象設備の選定フロー

第2表 内部発生飛散物防護対象設備 (1 / 5)

施設区分		設備区分	内部発生飛散物防護対象設備	対象飛散物 ^(注1)
成形施設	粉末調整工程	原料MOX粉末缶取出設備	原料MOX粉末缶取出装置グローブボックス	重/回
		一次混合設備	原料MOX粉末秤量・分取装置グローブボックス	重/回
			ウラン粉末・回収粉末秤量・分取装置グローブボックス	重/回
			予備混合装置グローブボックス	重/回
			一次混合装置グローブボックス	重/回
		二次混合設備	一次混合粉末秤量・分取装置グローブボックス	重/回
			ウラン粉末秤量・分取装置グローブボックス	重/回
			均一化混合装置グローブボックス	重/回
			造粒装置グローブボックス	重/回
			添加剤混合装置グローブボックス	重/回
		分析試料採取設備	原料MOX分析試料採取装置グローブボックス	重/回
			分析試料採取・詰替装置グローブボックス	重/回
		スクラップ処理設備	回収粉末処理・詰替装置グローブボックス	重/回
			回収粉末微粉碎装置グローブボックス	重/回
			回収粉末処理・混合装置グローブボックス	重/回
			再生スクラップ焙焼処理装置グローブボックス	重/回
			再生スクラップ受払装置グローブボックス	重
			容器移送装置グローブボックス	重/回

第2表 内部発生飛散物防護対象設備 (2/5)

施設区分		設備区分	内部発生飛散物防護対象設備	対象飛散物 ^(注1)
成形施設	粉末調整工程	粉末調整工程搬送設備	原料粉末搬送装置グローブボックス	重
			再生スクラップ搬送装置グローブボックス	重
			添加剤混合粉末搬送装置グローブボックス	重
			調整粉末搬送装置グローブボックス	重
	ペレット加工工程	圧縮成形設備	プレス装置 (粉末取扱部) グローブボックス	重/回
			空焼結ボート取扱装置グローブボックス	重
			グリーンペレット積込装置グローブボックス	重
		焼結設備	焼結ボート供給装置グローブボックス	重/回
			焼結炉	回
			焼結炉内部温度高による過加熱防止回路	回
			焼結ボート取出装置グローブボックス	重/回
			排ガス処理装置グローブボックス (上部)	回
			排ガス処理装置	回
			排ガス処理装置の補助排風機 (安全機能の維持に必要な回路を含む。)	回
		研削設備	焼結ペレット供給装置グローブボックス	重/回
			研削装置グローブボックス	回
			研削粉回収装置グローブボックス	重/回
		ペレット検査設備	ペレット検査設備グローブボックス	重/回

第2表 内部発生飛散物防護対象設備（3／5）

施設区分		設備区分	内部発生飛散物防護対象設備	対象飛散物 ^(注1)
成形施設	ペレット加工工程	ペレット加工工程搬送設備	焼結ボート搬送装置グローブボックス	重/回
			ペレット保管容器搬送装置グローブボックス（一部を除く。）	重/回
			回収粉末容器搬送装置グローブボックス	重
被覆施設	燃料棒加工工程	燃料棒検査設備	燃料棒移載装置 ゲート	重/回
			燃料棒立会検査装置 ゲート	重/回
		燃料棒収容設備	燃料棒供給装置 ゲート	重/回
貯蔵施設	貯蔵容器一時保管設備	貯蔵容器	一時保管ピット	重
			混合酸化物貯蔵容器	重
	原料MOX粉末缶一時保管設備	原料MOX粉末缶	原料MOX粉末缶一時保管装置グローブボックス	重
			原料MOX粉末缶一時保管装置	重
	粉末一時保管設備	粉末一時保管装置	粉末一時保管装置グローブボックス	重/回
			粉末一時保管装置	重
	ペレット一時保管設備	ペレット一時保管棚	ペレット一時保管棚グローブボックス	重
			ペレット一時保管棚	重
			焼結ボート受渡装置グローブボックス	重
	スクラップ貯蔵設備	スクラップ貯蔵棚	スクラップ貯蔵棚グローブボックス	重
			スクラップ貯蔵棚	重
			スクラップ保管容器受渡装置グローブボックス	重
	製品ペレット貯蔵設備	製品ペレット貯蔵棚	製品ペレット貯蔵棚グローブボックス	重
			製品ペレット貯蔵棚	重
			ペレット保管容器受渡装置グローブボックス	重
	燃料棒貯蔵設備	燃料棒貯蔵棚	燃料棒貯蔵棚	重

第2表 内部発生飛散物防護対象設備（4／5）

施設区分		設備区分	内部発生飛散物防護対象設備	対象飛散物 ^(注1)
貯蔵施設		燃料集合体貯蔵設備	燃料集合体貯蔵チャンネル	重／回
放射性廃棄物の廃棄施設	気体廃棄物の廃棄設備(換気設備)	工程室排気設備	安全上重要な施設のグローブボックス等を設置する工程室から工程室排気フィルタユニットまでの範囲	回
		グローブボックス排気設備	安全上重要な施設のグローブボックスからグローブボックス排風機までの範囲及び安全上重要な施設のグローブボックスの給気側のうち、グローブボックスの閉じ込め機能維持に必要な範囲	重／回
			グローブボックス排風機 (排気機能の維持に必要な回路を含む。)	回
			グローブボックス排気フィルタ (安全上重要な施設のグローブボックスに付随するもの。)	回
		窒素循環設備	安全上重要な施設のグローブボックスに接続する窒素循環ダクト	重／回
			窒素循環ファン	回
			窒素循環冷却機	回

第2表 内部発生飛散物防護対象設備（5／5）

施設区分		設備区分	内部発生飛散物防護対象設備	対象飛散物 ^(注1)
その他加工設備の附属施設	非常用設備	非常用所内電源設備	非常用所内電源設備（安全上重要な施設に電気を供給する範囲）	回
		火災防護設備	グローブボックス温度監視装置	回
			グローブボックス消火装置（安全上重要な施設のグローブボックスの消火に関する範囲）	回
	主要な実験設備	小規模試験設備	小規模粉末混合装置グローブボックス	重／回
			小規模プレス装置グローブボックス	重／回
			小規模焼結処理装置グローブボックス	重／回
			小規模焼結処理装置	回
			小規模焼結処理装置内部温度高による過加熱防止回路	回
			小規模焼結処理装置への冷却水流量低による加熱停止回路	回
			小規模焼結炉排ガス処理装置グローブボックス	回
			小規模焼結炉排ガス処理装置	回
			小規模焼結炉排ガス処理装置の補助排風機（安全機能の維持に必要な回路を含む。）	回
			小規模研削検査装置グローブボックス	重／回
資材保管装置グローブボックス	重／回			
その他加工設備の附属施設	その他の主要な事項	水素・アルゴン混合ガス設備	混合ガス水素濃度高による混合ガス供給停止回路及び混合ガス濃度異常遮断弁（焼結炉系，小規模焼結処理系）	回

注1 対象飛散物の分類は、次のとおりとする。

重：重量物の落下による飛散物

回：回転機器の損壊による飛散物

5. 内部発生飛散物に係る評価及び設計

内部発生飛散物の影響評価においては、内部発生飛散物防護対象設備と同室にある内部発生飛散物の発生要因となる機器に対して、想定される内部発生飛散物の発生要因ごとに、内部発生飛散物の発生を防止できる設計（第3図参照）であることを確認する。

5. 1 重量物の落下による飛散物の発生防止設計

重量物をつり上げて搬送するクレーンその他の搬送機器は、重量物の落下により内部発生飛散物防護対象設備の安全機能を損なうおそれがないよう、以下に示すとおり、飛散物の発生を防止できる設計であることを確認する。また、重量物の落下防止対策の具体例を第4図に示す。

- a. 重量物を積載して搬送する機器は、積載物の転倒及び逸走を防止するための機構を設ける設計とし、積載物の落下による飛散物の発生を防止できる設計であること。
- b. 重量物をつり上げて搬送するクレーンその他の搬送機器は、つりワイヤ等を二重化する設計とし、つり荷の落下による飛散物の発生を防止できる設計であること。
- c. つり上げ用の把持具又はフックには、つり荷の脱落防止機構を設置する又はつかみ不良時のつり上げ防止機構を設ける設計とし、つり荷の落下による飛散物の発生を防止できる設計であること。
- d. 重量物を搬送する機器は、逸走を防止するための機構を設ける設計とし、機器の落下による飛散物の発生を防止できる設計であること。
- e. 重量物を搬送する機器は、搬送するための動力の供給が停止した場合に、取扱中の重量物の落下を防止する機構を設ける設計により、重量物の落下による飛散物の発生を防止する設計であること。

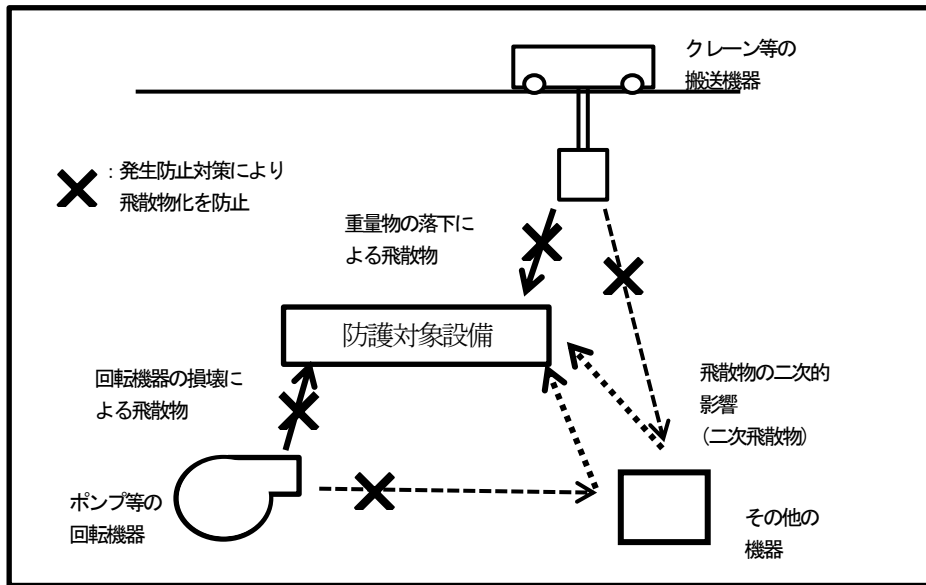
5. 2 回転機器の損壊による飛散物の発生防止設計

回転機器の損壊により内部発生飛散物防護対象設備の安全機能を損なうおそれがないよう、以下により飛散物の発生を防止できる設計であることを確認する。

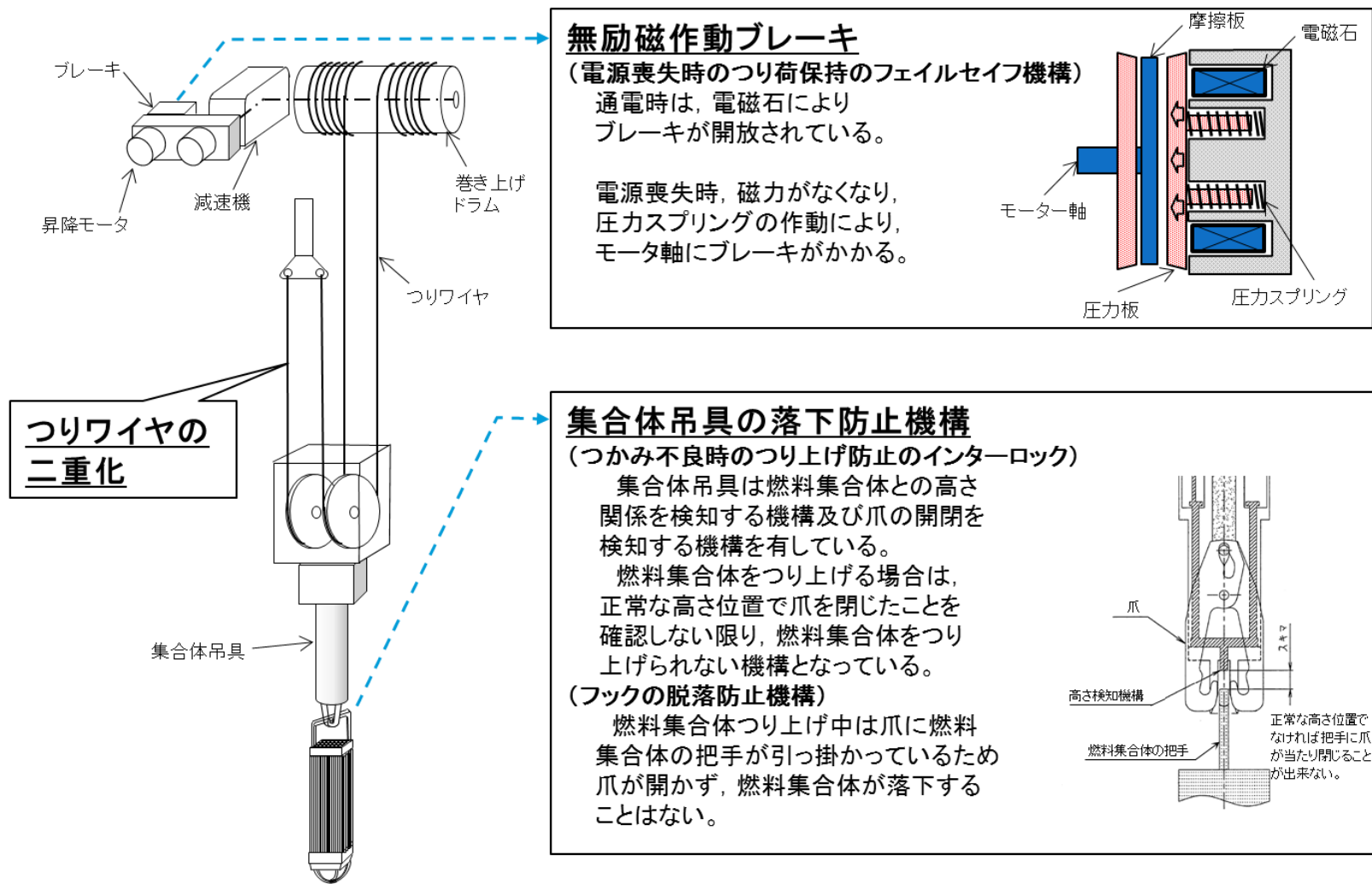
- a. 電力を駆動源とする回転機器は、過電流遮断器等を設置することに加えて、誘導電動機による回転数を制御する機構又はケーシングを有することで、回転機器の過回転による回転羽根の損壊による飛散物の発生を防止できる設計であること。
- b. 電力を駆動源とせず、駆動用の燃料を供給することで回転する回転機器は、回転数を監視し、回転数が上限を超えた場合は回転機器を停止する機構を有することで、回転機器の過回転による回転羽根の損壊による飛散物の発生を防止できる設計であること。

5. 3 評価結果

確認の結果、内部発生飛散物防護対象設備と同室にある内部発生飛散物の発生要因となる機器は、内部発生飛散物の発生を防止できる設計であり、内部発生飛散物防護対象設備は当該設備の安全機能を損なうおそれはない。なお、内部発生飛散物の発生を防止できる設計であることから、内部発生飛散物による二次的影響はない。



第3図 内部発生飛散物の発生防止のイメージ



第 4 図 重量物の落下防止対策の具体例

補足説明資料 5 - 1 (14 条)

MOX燃料加工施設と他施設とで共用している
設備の許可の状況及び設備の範囲

目 次

- 1．MOX燃料加工施設と他施設とで共用している設備の許可の状況
- 2．共用する設備の範囲
- 3．再処理施設とMOX燃料加工施設との共用設備等の位置

1. MOX燃料加工施設と他施設とで共用している設備の許可の状況

MOX燃料加工施設と再処理施設及び廃棄物管理施設とで共用している許可の状況を以下に示す。

共用する設備	再処理施設	廃棄物管理施設	備考
粉末缶	○ ^{※1}		
混合酸化物貯蔵容器	○ ^{※1}		
洞道搬送台車	○ ^{※1}		MOX燃料加工施設の設備
貯蔵容器搬送用洞道(ウラン・プルトニウム混合酸化物貯蔵建屋と貯蔵容器搬送用洞道との境界部に設置する3時間以上の耐火能力を有する扉を含む)	○ ^{※1}		MOX燃料加工施設の設備
燃料加工建屋の一部(貯蔵容器搬送用洞道と燃料加工建屋との境界部に設置する扉を含む)	○ ^{※1}		MOX燃料加工施設の設備
海洋放出管理系	○ ^{※1}		
第2低レベル廃棄物貯蔵系	○ ^{※1}		
環境試料測定設備	○ ^{※1}		
モニタリングポスト	○		

※1：加工事業許可申請書において、共用又は取合いについて許可を得ている施設

共用する設備	再処理施設	廃棄物 管理施設	備考
ダストモニタ (ダストサンプラ)	○ ^{※1}		
積算線量計	○ ^{※1}	○ ^{※1}	
放射能観測車	○ ^{※1}		
気象観測設備	○ ^{※1}	○ ^{※1}	
個人線量計	○ ^{※1}	○ ^{※1}	
ホールボディカウンタ	○ ^{※1}	○ ^{※1}	
受変電設備	○ ^{※1}		
給水処理設備	○	○	
一般蒸気系の燃料貯蔵 設備	○		
消火水供給設備	○ ^{※1}	○ MOX 燃料加工施設との 共用については記載なし	
人の容易な侵入を防止で きる障壁	○	○	

※1：加工事業許可申請書において、共用又は取合いについて許可を得ている施設

共用する設備	再処理施設	廃棄物 管理施設	備考
探知施設	○		
通信連絡設備	○	○	
不正に爆発性又は易燃性を有する物件その他人に危害を与え、又は他の物件を損傷するおそれがある物件が持ち込まれることの防止に関わる設備	○	○	
緊急時対策所	○		
ページング装置	○	○	
所内携帯電話	○	○	
統合原子力防災ネットワーク IP 電話	○		
統合原子力防災ネットワーク IP-FAX	○		
統合原子力防災ネットワーク TV 会議システム	○		
一般加入電話	○		
一般携帯電話	○		
衛星携帯電話	○		
ファクシミリ	○		
第 1 非常用ディーゼル発電機	○		

※1：加工事業許可申請書において、共用又は取合いについて許可を得ている施設

2. 共用する設備の範囲

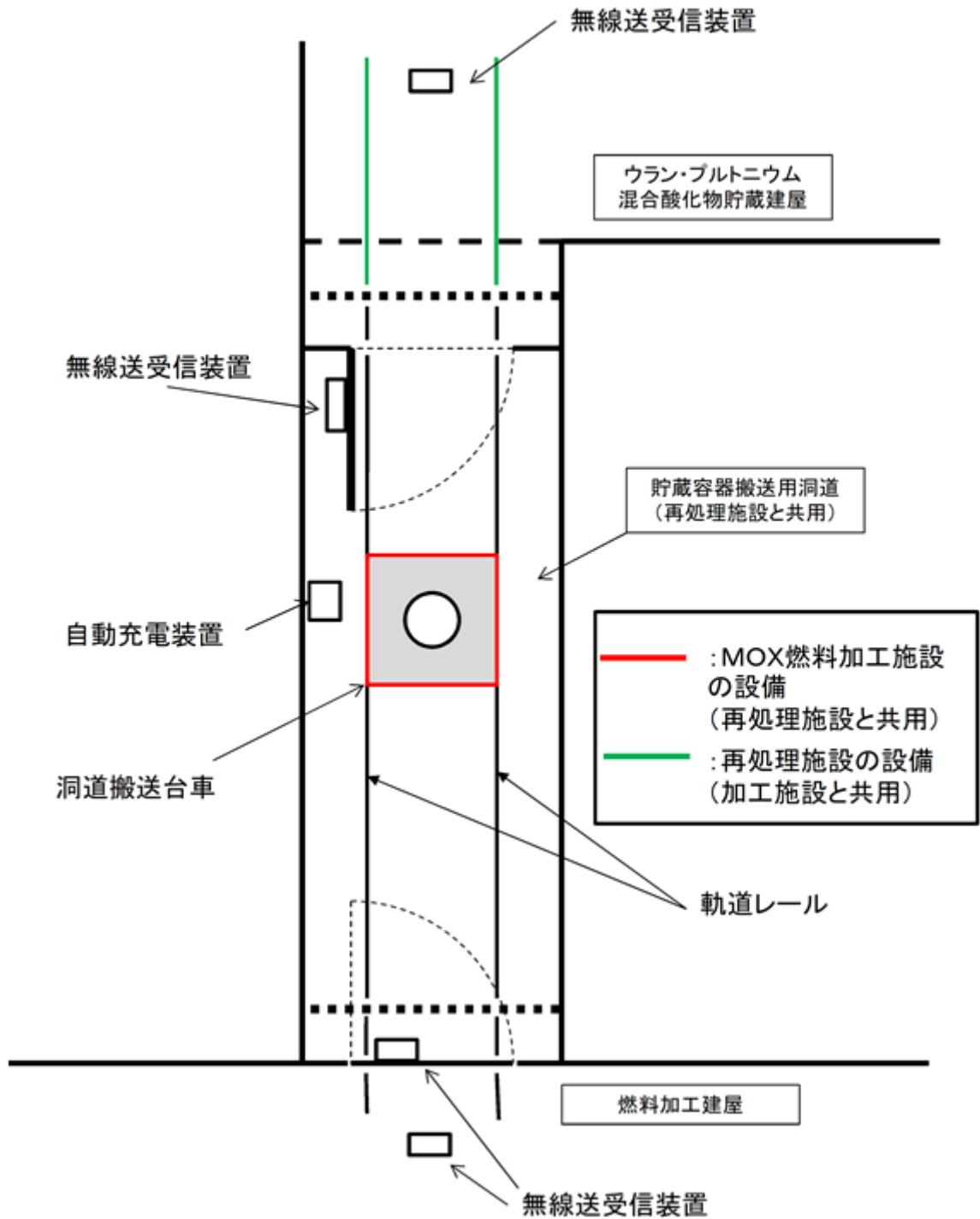
2. 1 MOX燃料加工施設との共用

再処理施設の設備をMOX燃料加工施設が共用する設備の範囲を以下に示す。

再処理施設とMOX燃料加工施設で共用する設備, 機器等			共用範囲
施設	設備	設備, 機器等	
製品貯蔵施設	ウラン・プルトニウム混合酸化物貯蔵設備	粉末缶	粉末缶
		混合酸化物貯蔵容器	混合酸化物貯蔵容器
成形施設	原料粉末受入工程貯蔵容器受入設備	洞道搬送台車※	<ul style="list-style-type: none"> ・洞道搬送台車 ・ウラン・プルトニウム混合酸化物貯蔵建屋内に敷設される軌道レール ・洞道搬送台車の運転に必要なインターロック
その他加工設備の附属施設	海洋放出管理系(経路)		MOX燃料加工施設から再処理施設へ導かれた経路のうち, 低レベル廃液処理建屋の外壁約1mから共用とし, 第1放出前貯槽, 第1海洋放出ポンプ及び海洋放出管を通過し, 海洋に放出されるまでの経路
固体廃棄物の廃棄施設	低レベル固体廃棄物貯蔵設備	第2低レベル廃棄物貯蔵系	雑固体の受入れから廃棄物としての建屋内搬送・貯蔵に関わる第2低レベル廃棄物貯蔵建屋貯蔵室全域

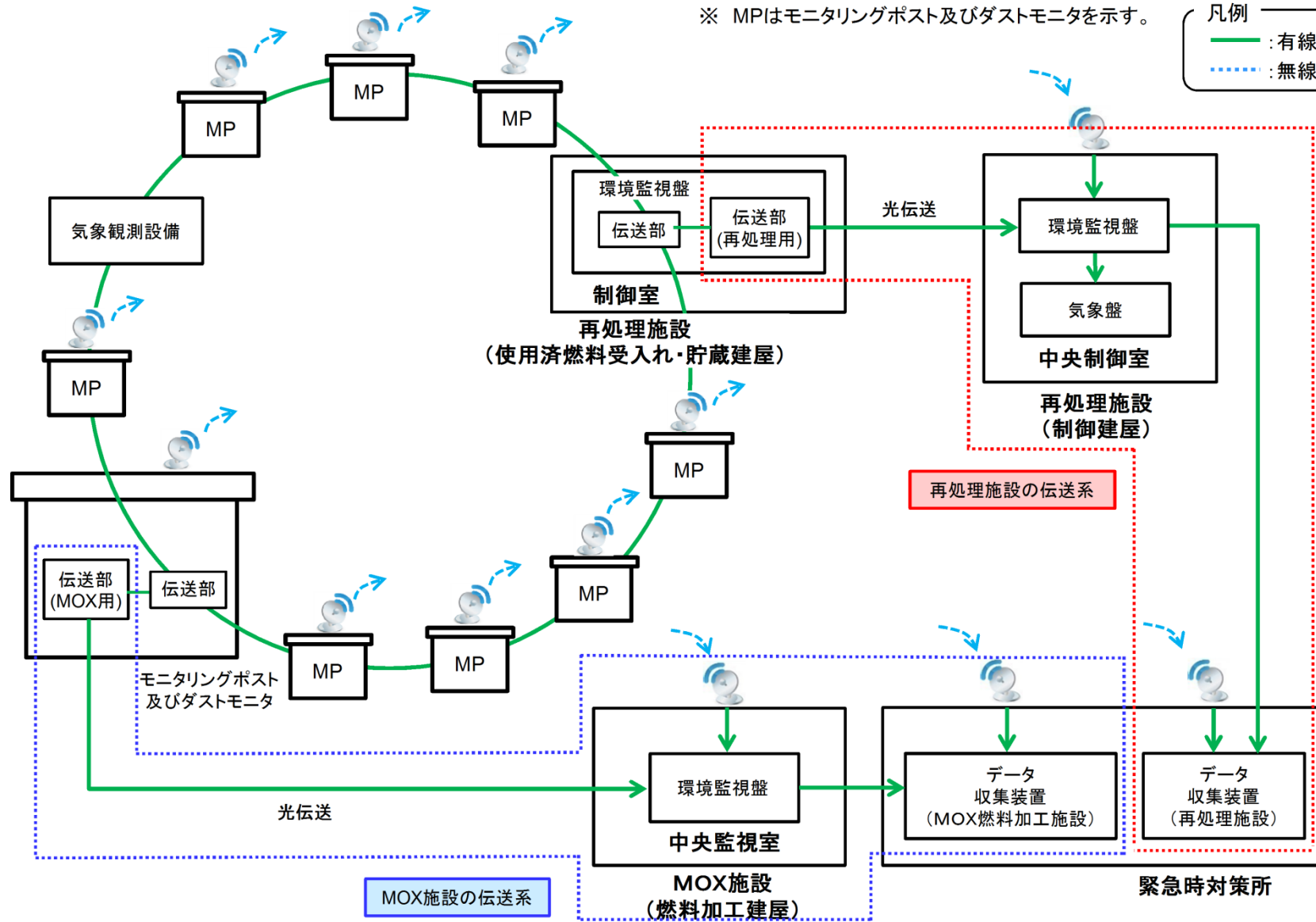
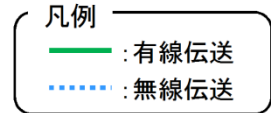
※MOX燃料加工施設の設備を再処理の設備として共用する設備。

○洞道搬送台車の共用範囲



再処理施設とMOX燃料加工施設で共用する設備, 機器等			共用範囲	
施設	設備	設備, 機器等		
放射線管理 施設	屋外管理 用の主要 な設備	環境試料測定設備	核種分析装置	
		環境モニタリング 設備	モニタリングポスト	・モニタリングポスト ・無停電電源装置及び給電 ライン ・検出器からモニタリングポ ストのアンテナ間の無線伝 送ライン
			ダストモニタ (ダストサンプラ)	・ダストモニタ ・無停電電源装置および給 電ライン ・検出器からダストモニタの アンテナ間の無線伝送ライ ン
			積算線量計	積算線量計
			環境管理設備	放射能観測車
		気象観測設備		・風向風速計(超音波), 日 射計, 放射収支計, 雨量計 および温度計

※ MPはモニタリングポスト及びダストモニタを示す。



再処理施設とMOX燃料加工施設で共用する設備、機器等				共用範囲	
施設	設備	設備、機器等			
放射線管理施設	屋内管理用の主要な設備	個人管理設備	個人線量計	個人線量計	
			ホール ボディ カウンタ	ホール ボディ カウンタ	
その他加工設備の附属施設	受変電設備	受電開閉設備	154kV 母線	154kV 母線	
			遮断器	154kV 受電用遮断器	154kV 受電用遮断器
			154kV 連絡用遮断器		154kV 連絡用遮断器
			受電変圧器用遮断器(3号, 4号受電変圧器用)		3号, 4号受電変圧器用遮断器
		受電変圧器	3号受電変圧器		3号受電変圧器
			4号受電変圧器		4号受電変圧器
		所内高圧系統	高圧主系統	6.9kV 常用主母線	6.9kV 常用主母線
				6.9kV 運転予備用主母線	6.9kV 運転予備用主母線
		ディーゼル発電機	第2運転予備用ディーゼル発電機		第2運転予備用ディーゼル発電機
			燃料貯蔵設備(燃料油貯蔵タンク)		第2運転予備用ディーゼル発電機の機能を維持するために必要な範囲

再処理施設とMOX燃料加工施設で共用する設備、機器等			共用範囲
施設	設備	設備、機器等	
その他加工設備の附属施設	不法侵入等防止設備	人の容易な侵入を防止できる障壁	人の容易な侵入を防止できる障壁全体
		探知施設	探知施設一式
		通信連絡設備	通信連絡設備一式
		不正に爆発性又は易燃性を有する物件その他人に危害を与え、又は他の物件を損傷するおそれがある物件が持ち込まれることの防止に関わる設備	不正に爆発性又は易燃性を有する物件その他人に危害を与え、又は他の物件を損傷するおそれがある物件が持ち込まれることの防止に関わる設備一式

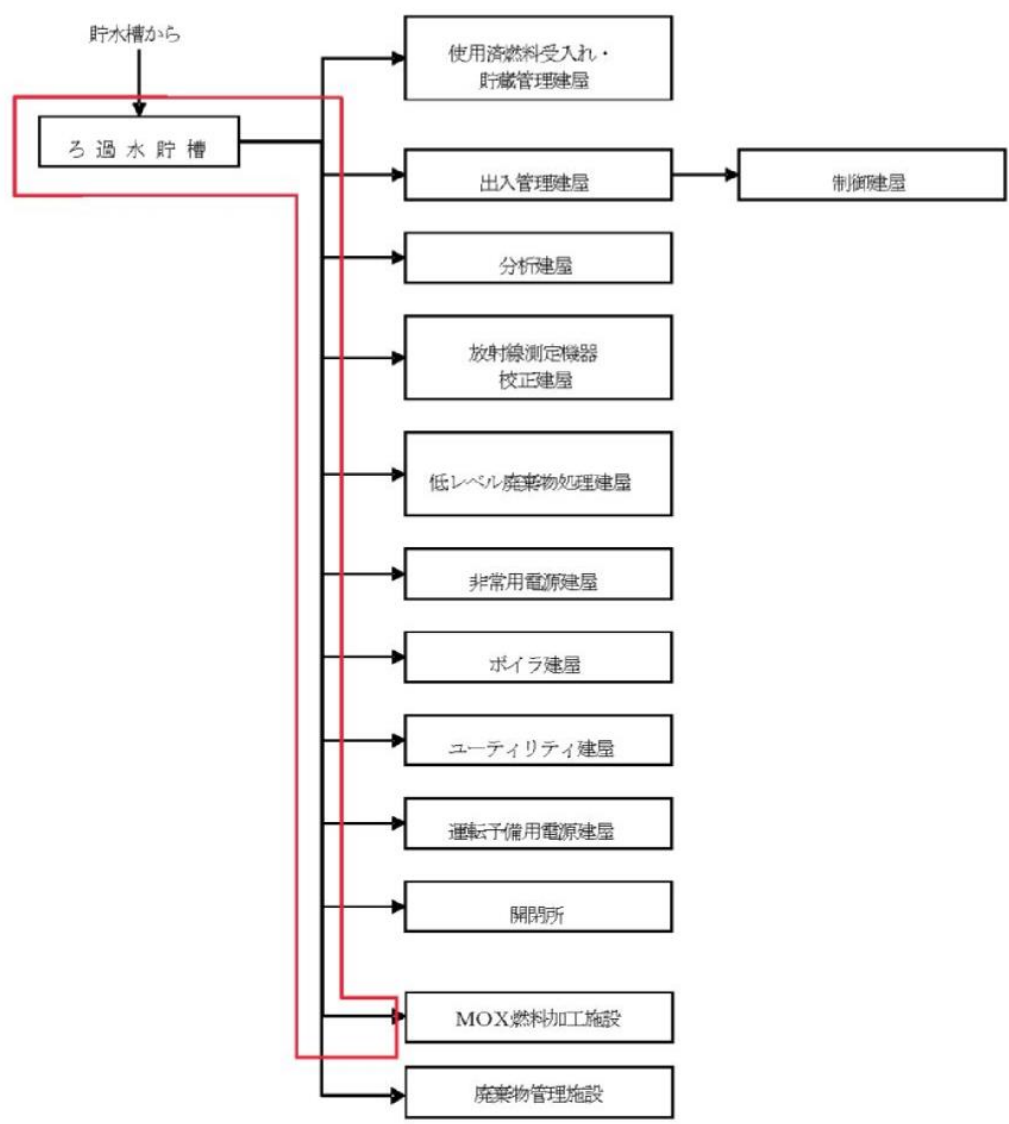
不法侵入防止設備の人の容易な侵入を防止できる障壁については、MOX燃料加工施設のしゅん工前にMOX燃料加工施設を含むように拡張し、MOX燃料加工施設しゅん工後、人の容易な侵入を防止できる障壁、探知施設、通信連絡設備、不正に爆発性又は易燃性を有する物件その他人に危害を与え、又は他の物件を損傷するおそれがある物件が持ち込まれることの防止に関わる設備を共用する計画としている。

再処理施設とMOX燃料加工施設で共用する設備, 機器等			共用範囲	
施設	設備	設備, 機器等		
その他加工設備の附属施設	通信連絡設備	警報装置	ページング装置	中央制御室のマイク操作器及びMOX燃料加工施設側へ放送信号を発する装置
		所内通信連絡設備		

再処理施設とMOX燃料加工施設で共用する設備, 機器等			共用範囲		
施設	設備	設備, 機器等			
その他加工設備の附属施設	通信連絡設備	所外通信連絡設備	統合原子力防災ネットワーク IP 電話	統合原子力防災ネットワーク IP電話 無停電交流電源	
			統合原子力防災ネットワーク IP-FAX	統合原子力防災ネットワーク IP-FAX 無停電交流電源	
			統合原子力防災ネットワーク TV 会議システム	統合原子力防災ネットワーク TV会議システム 無停電交流電源	
				一般加入電話	一般加入電話
				一般携帯電話	一般携帯電話
				衛星携帯電話	衛星携帯電話 無停電交流電源
				ファクシミリ	ファクシミリ 無停電交流電源

再処理施設とMOX燃料加工施設で共用する設備、機器等			共用範囲
施設	設備	設備、機器等	
その他加工設備の附属施設	給排水衛生設備	給水処理設備	加工施設の機能を維持するために必要な範囲

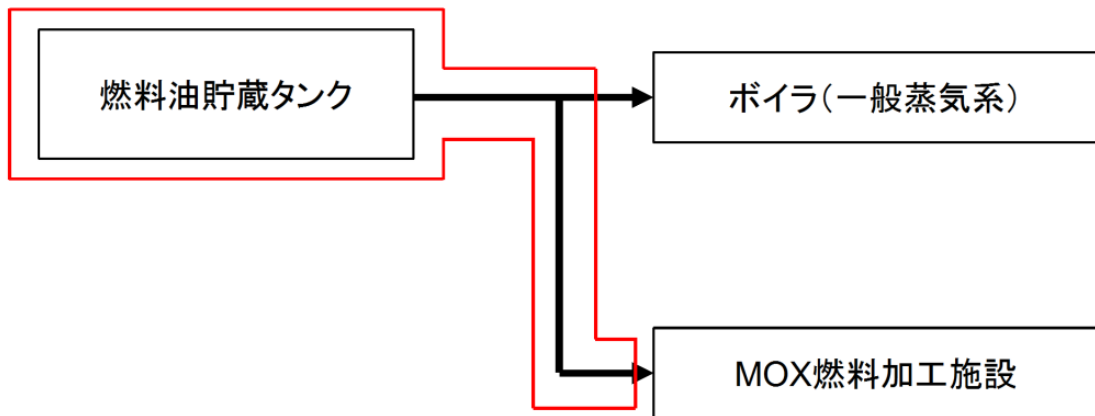
○給水処理設備の共用範囲



: 共用範囲

再処理施設とMOX燃料加工施設で共用する設備、機器等				共用範囲
施設	設備	設備、機器等		
その他再処理設備の附属施設	蒸気供給設備	一般蒸気系	燃料貯蔵設備 (燃料油貯蔵タンク)	加工施設の機能を維持するために必要な範囲

○蒸気供給設備のうち燃料油貯蔵タンクの共用範囲

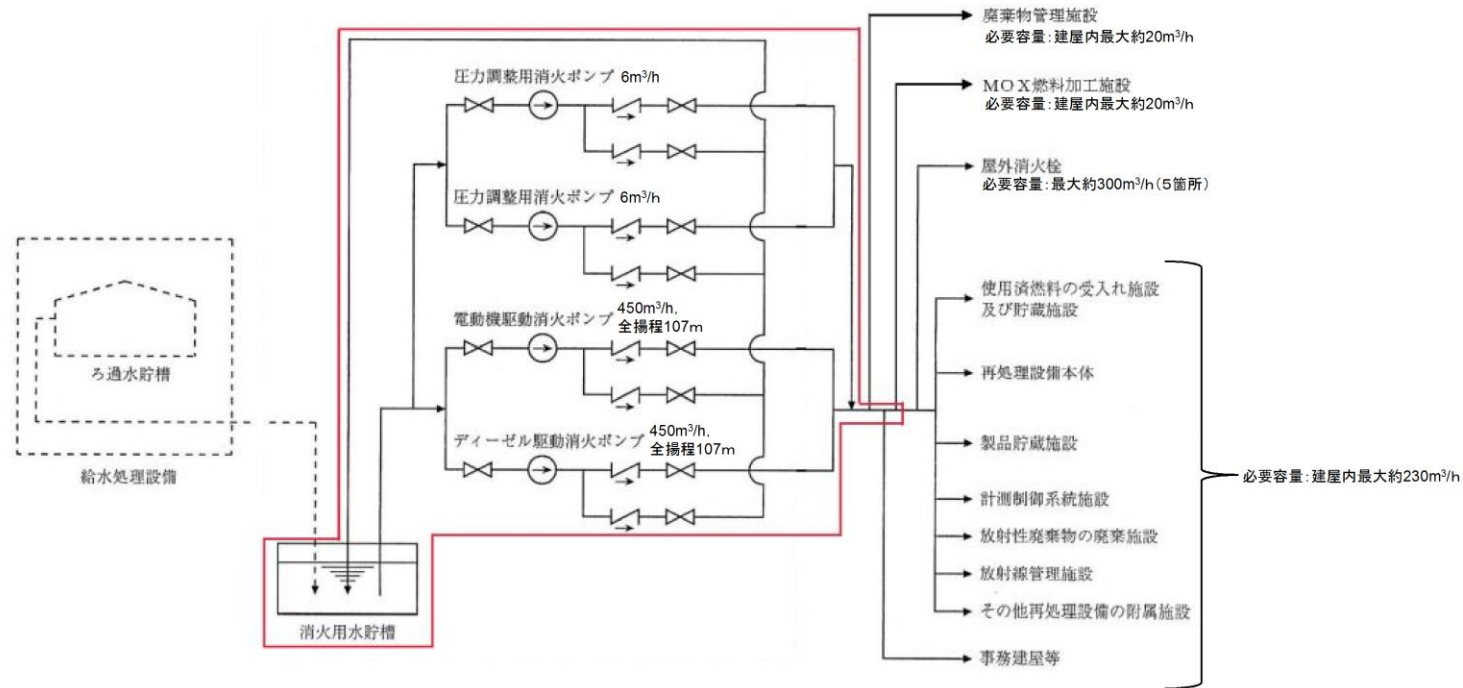


: 共用範囲

再処理施設とMOX燃料加工施設で共用する設備、機器等				共用範囲
施設	設備	設備、機器等		
その他加工設備の附属施設	非常用設備	消火設備	消火水供給設備	加工施設の機能を維持するために必要な範囲
貯蔵容器搬送用洞道※ (ウラン・プルトニウム混合酸化物貯蔵建屋と貯蔵容器搬送用洞道との境界部に設置する3時間以上の耐火能力を有する扉を含む)				・貯蔵容器搬送用洞道
燃料加工建屋の一部※ (貯蔵容器搬送用洞道と燃料加工建屋との境界部に設置する扉を含む)				貯蔵容器搬送用洞道から貯蔵容器搬送用洞道と燃料加工建屋の境界部に設置する扉まで

※MOX燃料加工施設の設備を再処理の設備として共用する設備。

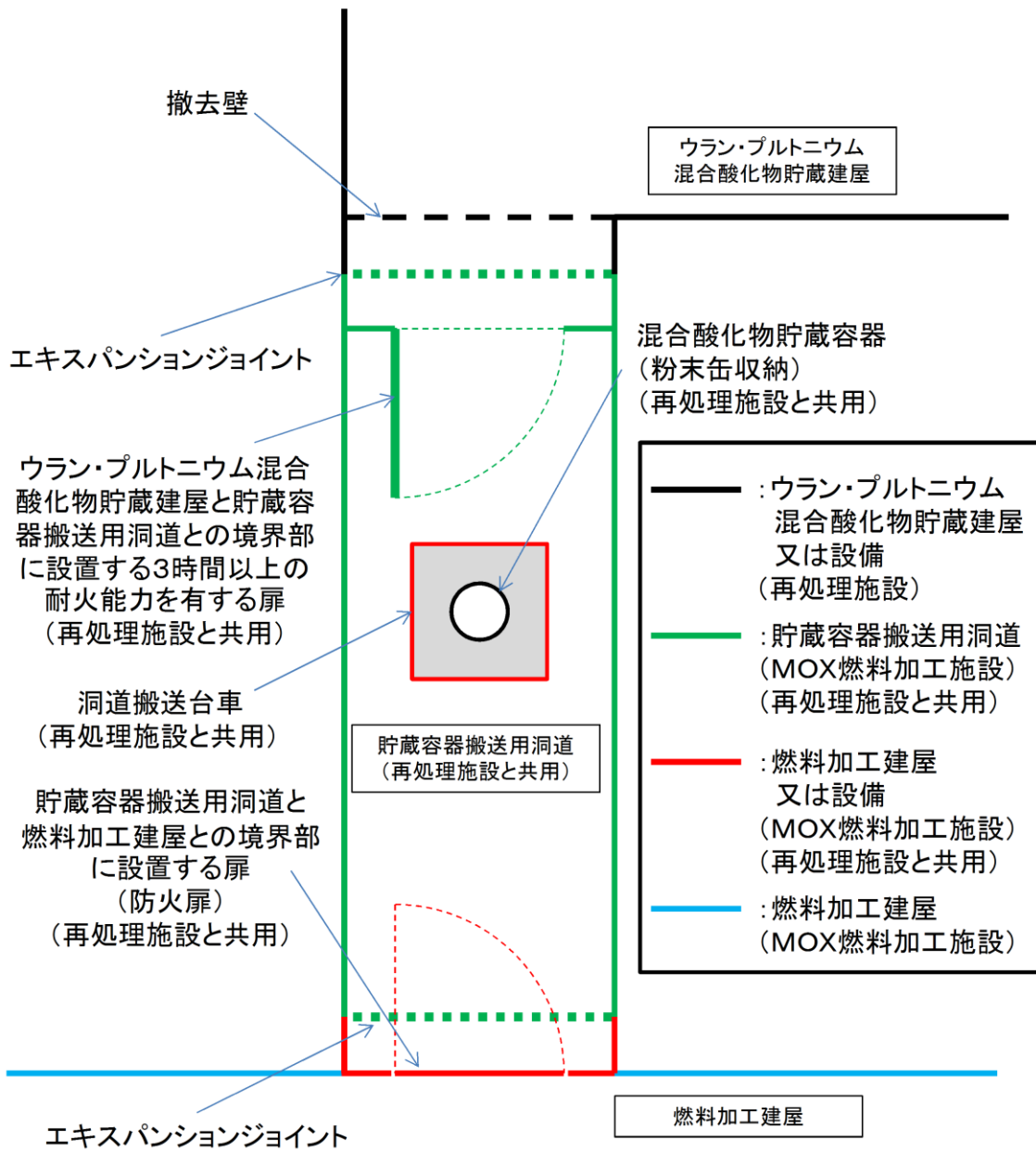
○消火水供給設備の共用範囲



- ①消防法に基づく必要ポンプ容量(建屋内最大)
 ……再処理施設:約230m³/h, MOX燃料加工施設:約20m³/h, 廃棄物管理施設:約20m³/h
- ②都市計画法に基づく必要ポンプ容量:約300m³/h(最大5箇所分)
- 上記①, ②より各施設における必要容量はそれぞれ約530m³/h, 約320m³/h, 約320m³/hである。電動機駆動消火ポンプ及びディーゼル駆動消火ポンプは, 全揚程107mの時に450m³/hであるが, 再処理施設における揚程は約84mであり, 揚程約84mの時の吐出量は計画性能曲線により約530m³/hであることから, 必要容量を満足する。

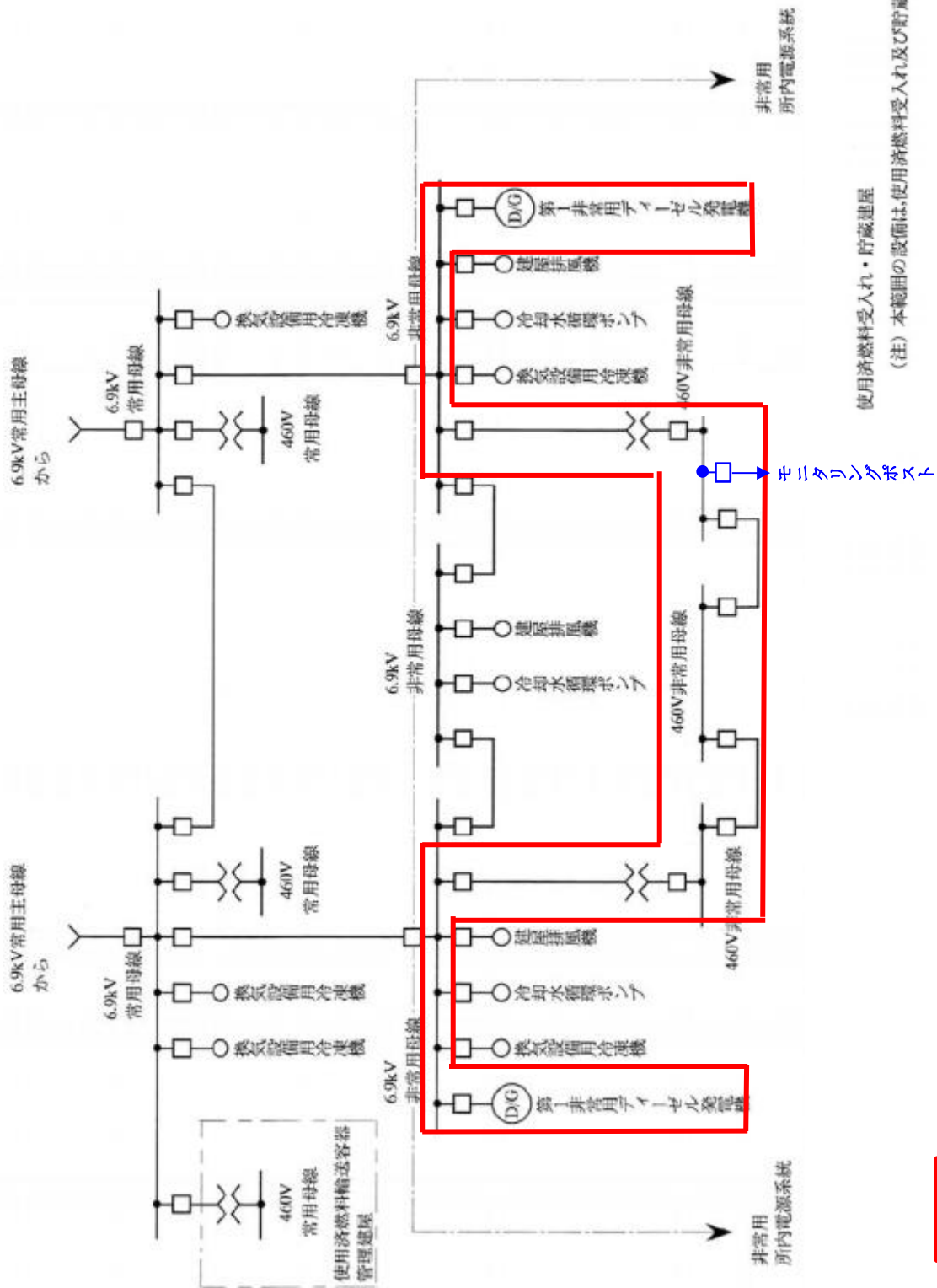
: 共用範囲

○貯蔵容器搬送用洞道及び燃料加工建屋の一部の共用範囲

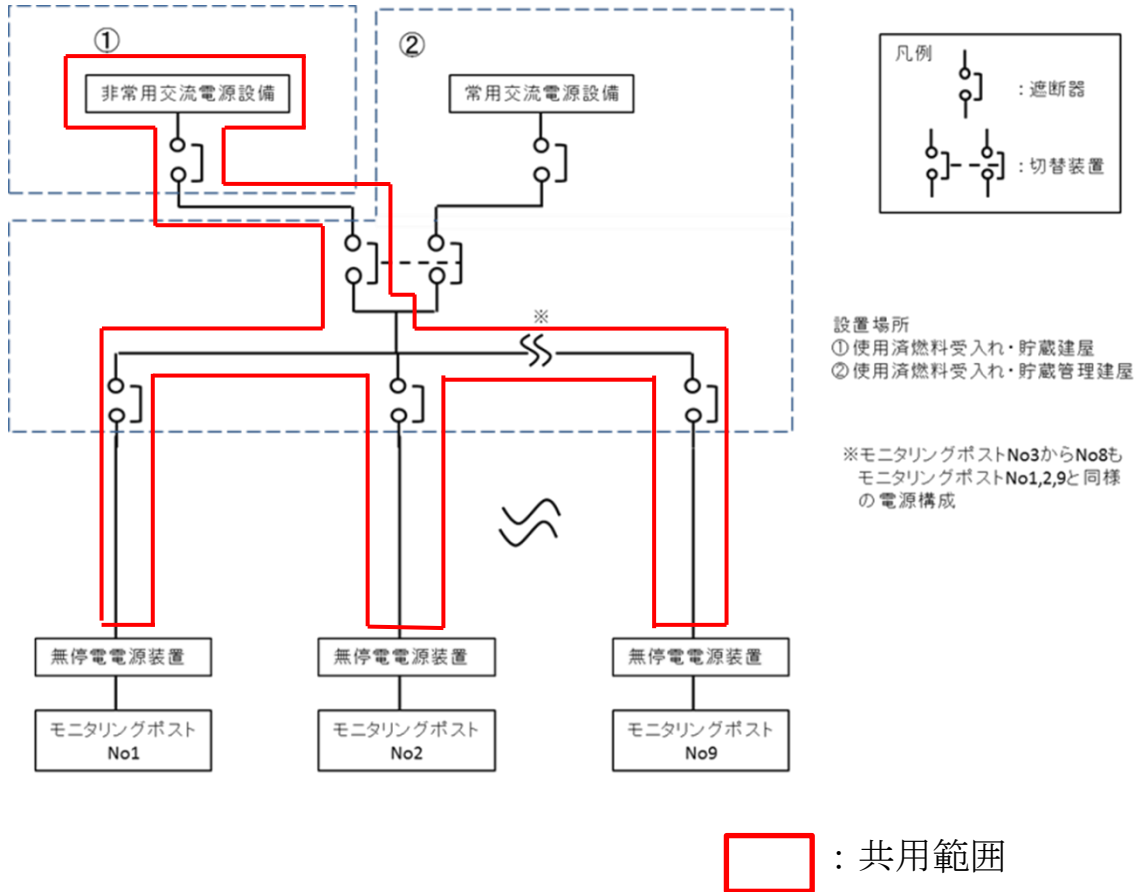


再処理施設とMOX燃料加工施設で共用する設備, 機器等			共用範囲
施設	設備	設備, 機器等	
その他加工 設備の附属 施設	緊急時対策所		緊急時対策所
	ディーゼル 発電機	第1非常用ディーゼル発電機	<ul style="list-style-type: none"> ・ 第1非常用ディーゼル発電機 ・ 6.9kV非常用母線 ・ 460V非常用母線
		燃料貯蔵設備（重油タンク）	第1非常用ディーゼル発電機の機能を維持するために必要な範囲
		安全冷却水系	第1非常用ディーゼル発電機の機能を維持するために必要な範囲

○ディーゼル発電機の共用範囲



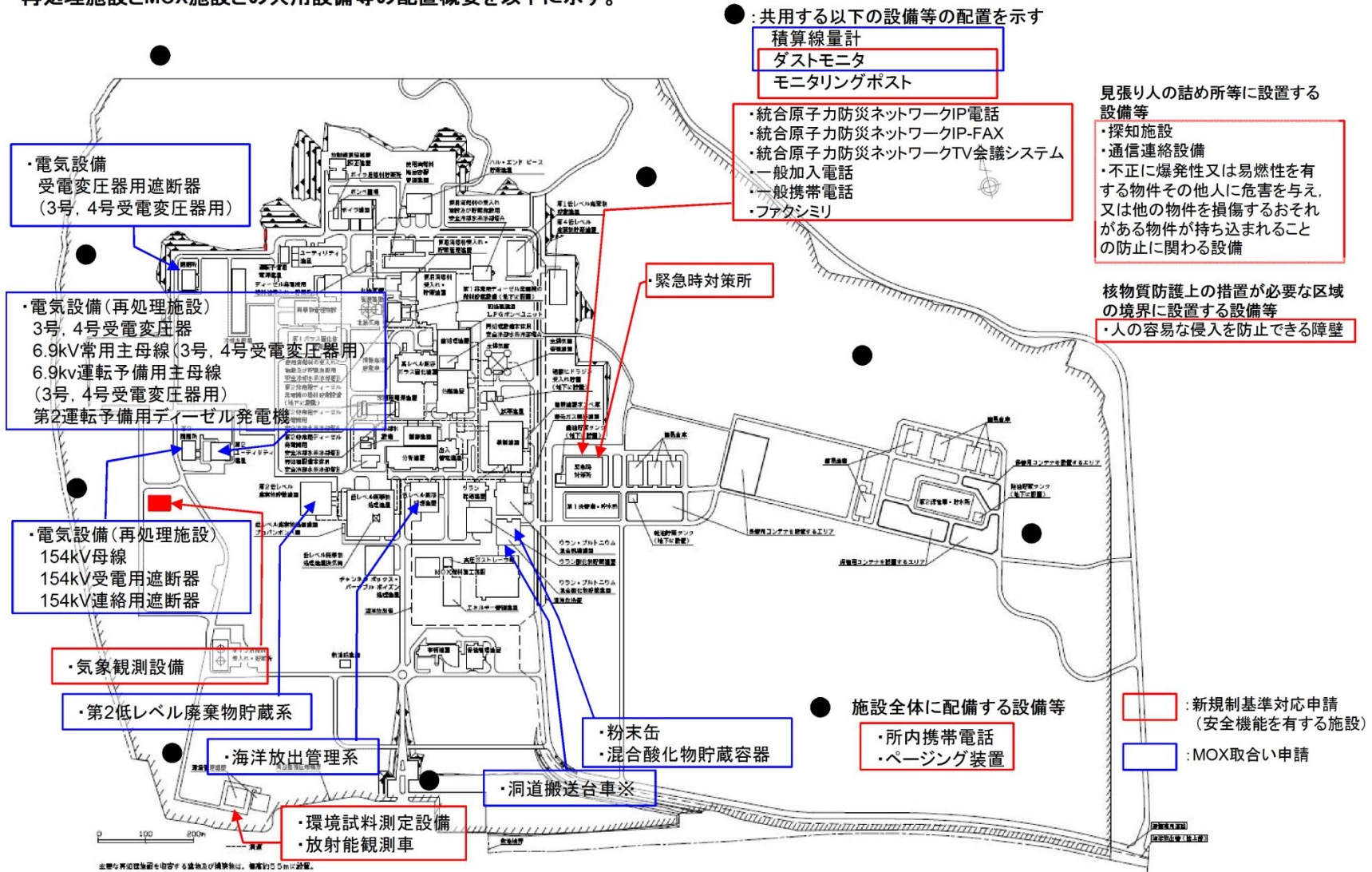
○ディーゼル発電機からモニタリングポストまでの電源系統の共用範囲



※ 3. 再処理施設とMOX燃料加工施設との共用設備等の位置

再処理施設とMOX施設との共用設備等の配置概要を以下に示す。

補5-1-20



※洞道搬送台車については、
MOX燃料加工施設の施設を共用

補足説明資料 5 - 2 (14 条)

再処理施設からMOX燃料加工施設への
MOX粉末（混合酸化物貯蔵容器）の払い出しについて

目 次

1. 「洞道搬送台車」を再処理施設の建屋で使用するについて
2. 「洞道搬送台車」の受け払いについて
3. 「洞道搬送台車」の臨界安全設計について
4. 共用する洞道搬送台車との近接防止のインターロックについて
5. 洞道搬送台車の耐震クラスについて
6. 混合酸化物貯蔵容器払い出し時の運転管理等について
7. MOX燃料加工施設における混合酸化物貯蔵容器及び粉末缶の取扱いについて
8. 再処理施設とMOX燃料加工施設との境界部に設置する扉の同時開放防止について

別紙1 「洞道搬送台車」の臨界安全設計

1. 「洞道搬送台車」を再処理施設の建屋で使用するについて

現状，再処理事業指定申請書本文の主要な設備及び機器の種類においてウラン・プルトニウム混合酸化物貯蔵設備については，混合酸化物貯蔵容器（容量 粉末缶 3 缶／貯蔵容器），貯蔵ホール，貯蔵台車について記載し，再処理の方法においてウラン・プルトニウム混合酸化物貯蔵については，「脱硝施設のウラン・プルトニウム混合脱硝設備から混合酸化物貯蔵容器を受け入れ、貯蔵台車を用いて貯蔵ホールに貯蔵し、払い出す。」としている。

従来，ウラン・プルトニウム混合酸化物貯蔵設備の台車については，以下の①から③のとおりである。

- ①再処理事業指定申請書本文には，貯蔵ホールでの混合酸化物貯蔵容器の貯蔵，払い出しに直接係わる台車（貯蔵台車）を記載している。
- ②添付書類には，貯蔵，払い出しに直接係わる台車の他に，建屋間，建屋内での混合酸化物貯蔵容器の搬送に係わる台車（貯蔵容器台車，払出台車）を記載している。（ローディングドックから払い出す時に使用する運搬容器台車については，混合酸化物貯蔵容器を収納した運搬容器の搬送に係わるものであるため，払出台車等の等に含め，個別には記載していない。）
- ③空の混合酸化物貯蔵容器（新品）の搬送に係わる台車（空貯蔵容器台車）は，本文にも添付書類にも記載していない。

再処理事業指定申請書における洞道搬送台車の記載は，混合酸化物貯蔵容器の貯蔵，払い出しに直接係わる台車ではなく，建屋間で

の混合酸化物貯蔵容器の搬送に係わる台車に該当するため，再処理事業指定申請書本文ではなく添付書類に記載している。

2. 「洞道搬送台車」の受け払いについて

(1) 再処理施設からMOX燃料加工施設へのMOX粉末（混合酸化物貯蔵容器）の受入

混合酸化物貯蔵容器の搬送フロー図，搬送経路図等を添付5-2-2-1に示す。

a. ウラン・プルトニウム混合酸化物貯蔵建屋地下2階の貯蔵ホールに貯蔵されている混合酸化物貯蔵容器については，地下1階貯蔵室の貯蔵台車で取り出した後，地下2階台車移動室の貯蔵容器台車（親子台車），昇降機を用いて地下4階台車移動室の貯蔵容器台車（親子台車）に移載する。その後，移載機，払出台車を用いて地下4階の貯蔵容器取扱室に搬送し，貯蔵容器取扱室の検査装置で表面汚染検査を実施する。

b. ウラン・プルトニウム混合酸化物貯蔵建屋地下4階の貯蔵ホールに貯蔵されている混合酸化物貯蔵容器については，地下3階貯蔵室の貯蔵台車で取り出した後，地下4階台車移動室の貯蔵容器台車（親子台車）に移載する。その後，移載機，払出台車を用いて地下4階の貯蔵容器取扱室に搬送し，貯蔵容器取扱室の貯蔵容器検査装置で表面汚染検査を実施する。

c. 表面汚染検査実施後の混合酸化物貯蔵容器を，払出台車，移載機を用いて地下4階台車移動室に乗り入れた洞道搬送台車に移載後，MOX燃料加工施設へ受け入れる。


d. 混合酸化物貯蔵容器を洞道搬送台車及び受渡天井クレーンにより受渡ピットに受け入れ，一時保管ピットへ払い出す。

(2) MOX燃料加工施設からの粉末缶を収納した混合酸化物貯蔵容器の払出し

- a. 混合酸化物貯蔵容器を一時保管ピットから貯蔵容器検査装置に受け入れ，混合酸化物貯蔵容器の放射性物質の表面密度を測定し，汚染がないことを確認し，受渡ピットへ払い出す。
- b. 受渡ピットに受け入れた混合酸化物貯蔵容器を，洞道搬送台車を用いて再処理施設のウラン・プルトニウム混合酸化物貯蔵建屋のウラン・プルトニウム混合酸化物貯蔵設備へ払い出す。
- c. 混合酸化物貯蔵容器を積載した洞道搬送台車がウラン・プルトニウム混合酸化物貯蔵建屋の地下4階台車移動室の昇降機下部まで乗り入れる。
- d. 地下1階の昇降機を用いて洞道搬送台車から混合酸化物貯蔵容器を取り出し，地下2階台車移動室の貯蔵容器台車（親子台車），地下1階貯蔵室の貯蔵台車を用いて地下2階の貯蔵ホールに一時保管する（一時保管は地下2階の貯蔵ホールで実施する）。

なお，洞道搬送台車によるMOX粉末の受け入れ，混合酸化物貯蔵容器の払い出しは，ウラン・プルトニウム混合酸化物貯蔵建屋地下4階台車移動室の貯蔵容器台車（親子台車）が，ウラン・プルトニウム混合脱硝建屋側のホームポジション（HP）にある時のみ行う。

洞道搬送台車に関連する臨界管理安全設計については「3. 「洞道搬送台車」の臨界安全設計について」に示す。



は核不拡散上の観点から公開できません

3. 「洞道搬送台車」の臨界安全設計について

(1) 洞道搬送台車に関連する臨界管理安全設計

a. 単一ユニットの臨界安全設計

ウラン・プルトニウム混合酸化物貯蔵設備で、MOX粉末を搬送するために用いられる洞道搬送台車においては、台車1台当たり混合酸化物貯蔵容器*を一時に1本ずつしか取扱えない設計とすることで臨界安全を担保している。

* 混合酸化物貯蔵容器の直径は20.4cm。また、混合酸化物貯蔵容器は、貯蔵ホールの臨界安全のため粉末缶1缶の充てん量を13.3kg (U+Pu) 以下、混合酸化物貯蔵容器の充てん量を40kg (U+Pu) 以下に制限している。

単一ユニットとしての実効増倍率は、別紙1のとおり算出し未臨界であることを確認した。

b. 洞道搬送台車の臨界安全設計

MOX燃料加工施設にMOX粉末を搬送するために共用する洞道搬送台車についても、再処理施設における貯蔵容器台車等と同様に1台当たり混合酸化物貯蔵容器を一時に1本ずつしか取扱えない設計とすることで臨界を防止する。

c. 移動に対する考慮

MOX燃料加工施設へMOX粉末を搬送するときは、貯蔵容器台車がウラン・プルトニウム混合脱硝建屋側のホームポジションに待機していることが確認された後、洞道搬送台車がウラン・プルトニウム混合酸化物貯蔵施設内の混合酸化物貯蔵容器の取合い位置に移動することから、両台車が接近するおそれはない。

d. 最接近時の臨界評価

「c. 移動に対する考慮」で述べたとおり、両台車が衝突することは考えられないが、ここでは、2つの容器が最接近したこと

を仮想して、別紙1のとおり臨界評価を行い、未臨界であることを確認した。

なお、物理的に同一の軌道を走行する台車は2台のみであるため、混合酸化物貯蔵容器が近接する可能性があるのは2個までである。

3台以上の台車が同一軌道上を走行することは想定されないことから、3個以上の混合酸化物貯蔵容器が近接する評価は不要と考える。


4. 共用する洞道搬送台車との接近防止のインターロックについて

再処理施設の混合酸化物貯蔵容器のMOX燃料加工施設への受け入れ及びMOX燃料加工施設から再処理施設への払い出し時には、ウラン・プルトニウム混合酸化物貯蔵建屋地下4階の台車移動室内で洞道搬送台車が再処理施設の貯蔵容器台車と同一の軌道（走行レール）上を走行する。このため、洞道搬送台車には接近防止用のインターロックを設けることとしているが、このインターロックは次のとおりとすることで計画している。

洞道搬送台車のMOX燃料加工施設から台車移動室内への乗り入れにあたっては、再処理施設の貯蔵容器台車がウラン・プルトニウム混合脱硝建屋側のホームポジションにおいて「貯蔵容器台車の走行のロック」状態にある場合「乗り入れ許可信号」を出す。この許可信号を受け乗り入れた洞道搬送台車が台車移動室内の走行レール上にある間は、ホームポジションにある貯蔵容器台車の走行ができないようにする。（添付5-2-4-1 参照）

なお、現在は、詳細設計にて具体的な機能等を検討中である。

は核不拡散上の観点から公開できません



- ① 洞道搬送台車のMOX燃料加工施設から台車移動室内への乗り入れにあたっては、貯蔵容器台車がウラン・プルトニウム混合脱硝建屋側のホームポジションにおいて「貯蔵容器台車の走行のロック」状態にある場合「乗り入れ許可信号」を出す。
- ② この許可信号を受け乗り入れた洞道搬送台車が台車移動室内の走行レール上にある間は、ホームポジションにある貯蔵容器台車が走行ができないようにする。

貯蔵容器台車に設ける洞道搬送台車との接近防止のインターロックの概要

5. 洞道搬送台車の耐震クラスについて

(1) 洞道搬送台車の耐震クラス

洞道搬送台車は、MOX粉末を封入した混合酸化物貯蔵容器を搬送するものであるため、台車自体が閉じ込め機能を有するものではないこと及び台車自体が破損又は機能喪失した場合でも公衆への放射線の影響が比較的小さいことから、規則7条2項解釈別記3に規定するSクラス施設に該当しない。

また、MOX粉末を封入した混合酸化物貯蔵容器を取り扱う設備であるため、Bクラスが妥当である。

(2) 耐震評価

洞道搬送台車は共用であるため再処理施設としてもBクラスに応じた静的地震力を適用した耐震評価を行う。また、共振のおそれがある場合は弾性設計用地震動に2分の1を乗じたものに基づく地震力を適用した耐震評価を行う。

また、貯蔵容器搬送用洞道及び燃料加工建屋の一部についても共用であるため再処理施設としても、Bクラスに応じた静的地震力に対しておおむね弾性状態に留まる範囲で耐えることを確認する。

6. 混合酸化物貯蔵容器払い出し時の運転管理等について

6. 1 運転管理について

再処理施設のウラン・プルトニウム混合酸化物貯蔵建屋の貯蔵ホールに貯蔵している混合酸化物貯蔵容器を払い出す場合には、

- ① 混合酸化物貯蔵容器を貯蔵台車で貯蔵ホールから取り出し、貯蔵容器台車、昇降機、移載機、払出台車を用いて貯蔵容器検査装置まで搬送する。
- ② 貯蔵容器検査装置で混合酸化物貯蔵容器の表面密度検査を行う。
- ③ 移載機を用いて混合酸化物貯蔵容器を共用するMOX燃料加工施設の洞道搬送台車へ移載した後、MOX燃料加工施設へ払い出す。

こととしている。

これらの運転手順については、再処理施設の保安規定第26条（操作上の一般事項）に基づき、手順書等に反映し管理することで計画している。

6. 2 再処理施設側での表面汚染がないことの確認について

MOX燃料加工施設から受け入れる、MOX粉末取り出し後の粉末缶を収納した混合酸化物貯蔵容器（MOX燃料加工施設と共用）又は必要に応じ受け入れるMOX粉末充てん済みの粉末缶を収納した混合酸化物貯蔵容器（同）については、MOX燃料加工施設側にて払い出し時に表面汚染検査を行い、表面汚染がないこ

とを確認することとしている。

この混合酸化物貯蔵容器のMOX燃料加工施設からの受け入れに当たっては、同一会社における払い出し、受け入れであることから、再処理施設においては表面汚染がないことの確認を、MOX燃料加工施設側での表面汚染検査結果の記録を確認することにより行う計画としている。

6. 3 核燃料物質加工事業許可申請書への記載について

MOX燃料加工施設の加工事業許可申請書 添付書類六（放射線被ばく管理）の管理区域の管理において、『管理区域については「核燃料物質の加工の事業に関する規則」等に従って、次の措置を講ずる。』として、物品の搬出入管理に関しては、以下のとおり記載している。

④ 物品の搬出入管理

加工施設の管理区域への物品の持込み及び持出しは、所定の場所で行い、ここで物品の搬出入管理を行う。

汚染のおそれのある区域から物品を持ち出そうとする場合には、その持ち出そうとする物品（その物品を容器に入れ又は包装した場合には、その容器又は包装）の表面汚染検査を行う。

混合酸化物貯蔵容器のMOX燃料加工施設から再処理施設への払い出し時には、MOX燃料加工施設において、上記物品の搬出入管理に従って、表面汚染検査を実施し、汚染がないことを確認することとしている。

7. MOX燃料加工施設における混合酸化物貯蔵容器及び粉末缶の取扱いについて

MOX燃料加工施設においては、MOX粉末充てん済の粉末缶を3缶収納した混合酸化物貯蔵容器を再処理施設より洞道搬送台車を用いて受け入れ、開封後、取り出したMOX粉末を原料として使用することとしている。

以下に、MOX燃料加工施設における混合酸化物貯蔵容器及び粉末缶の開封方法の概要について示す。

7. 1 混合酸化物貯蔵容器及び粉末缶の開封方法の概要について

混合酸化物貯蔵容器の開封は原料粉末受払設備において、粉末缶の開封は一次混合設備、分析試料採取設備において実施する。

以下に、現時点の設計ベースにおける開封方法を示す（以下に記載の外蓋脱着装置等については、今後設工認申請予定）。

なお、再処理施設においては、混合酸化物貯蔵容器については蓋を手作業にてボルト締め、粉末缶（ネジ口の缶）については蓋を電動機械にて締め付けを行なっている。

①混合酸化物貯蔵容器の開封方法

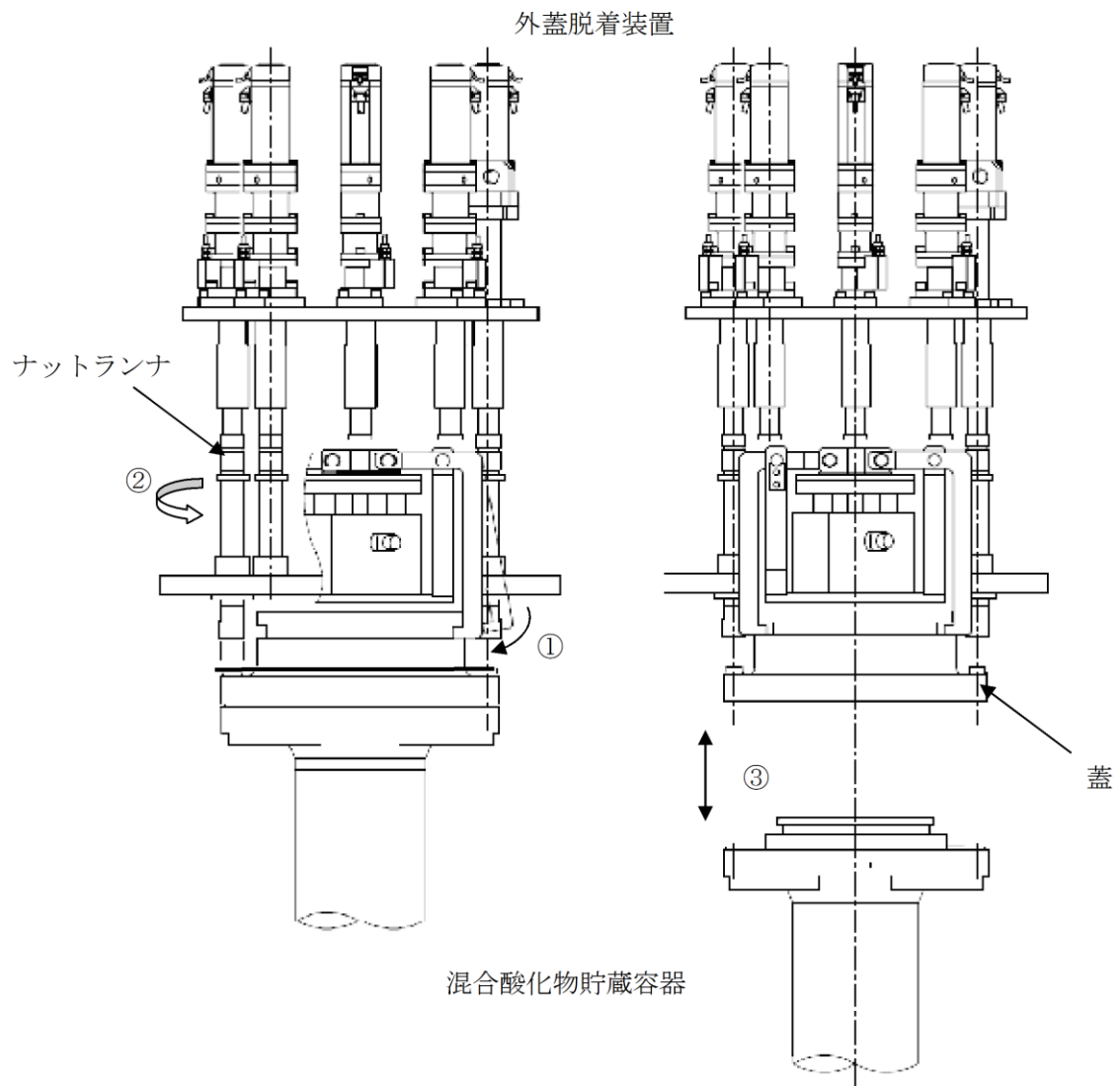
オープンポートボックス内に設置された蓋を取り外すための装置（外蓋脱着装置）により、遠隔・自動で機械的に蓋を取り外す設計としている。概要を添付5-2-7-1に示す。

②粉末缶の開封方法

混合酸化物貯蔵容器から取り出された粉末缶については、グローブボックス内に設置された粉末缶蓋開閉機構を有する移載装置により、遠隔・自動にて機械的に開缶する設計としている。概要を添付5-2-7-2に示す。

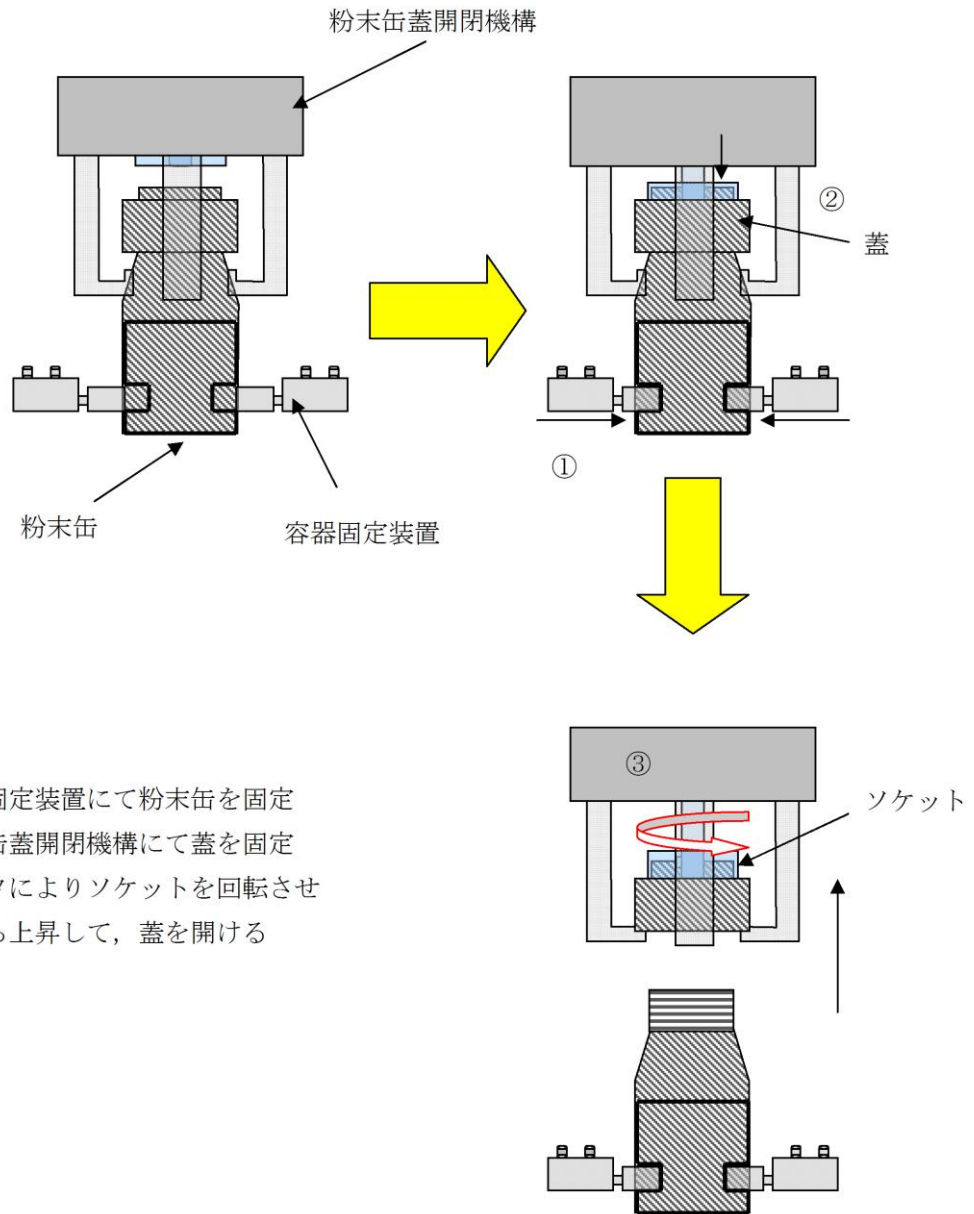
③手作業による開缶

混合酸化物貯蔵容器，粉末缶とも遠隔・自動により機械的に蓋を開ける設計としているが，装置による開封ができなかった場合も想定し，手作業による開封も可能な設計としている。



- ① 混合酸化物貯蔵容器が上昇し、外蓋着脱装置にて蓋部分を固定する。
- ② ナットランナ（8本）にてボルトを外す。（16本）
- ③ ボルトを外した後、混合酸化物貯蔵容器が下降し蓋と切り離す。

外蓋脱着装置の概要



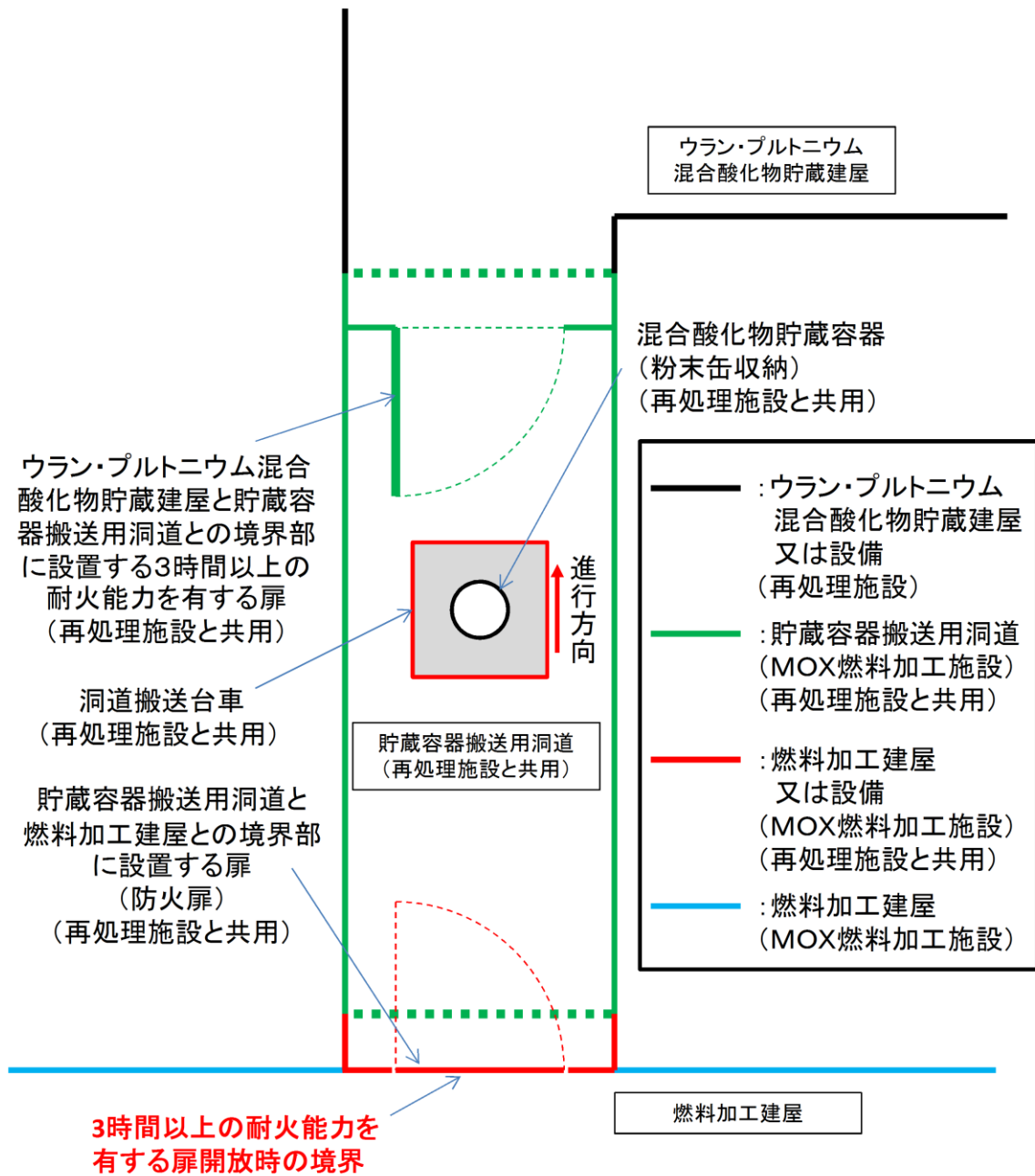
粉末缶蓋開閉機構の概要

8. 再処理施設とMOX燃料加工施設との境界部に設置する扉の同時開放防止について

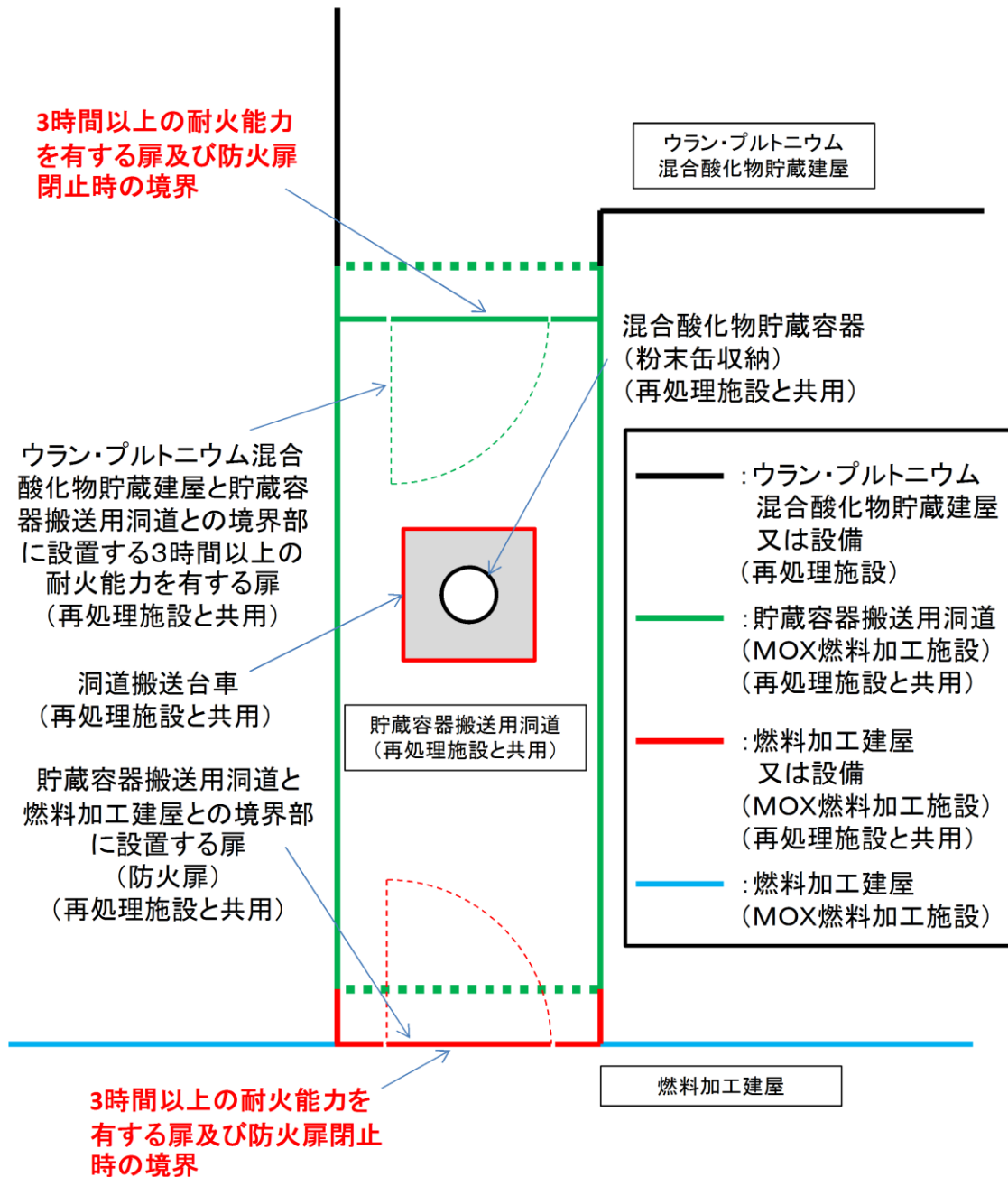
ウラン・プルトニウム混合酸化物貯蔵建屋と貯蔵容器搬送用洞道との境界部に設置する3時間以上の耐火能力を有する扉及び貯蔵容器搬送用洞道と燃料加工建屋との境界部に設置する扉については、火災防護及び負圧管理の観点から同時に開放しない設計とする。

扉を開放させる際には、一方の扉の扉開閉用機構が扉閉位置であることを条件に、扉の開閉動作が実施できるインターロックを設ける。

添付5-2-8-1から添付5-2-8-3に概要を示す。

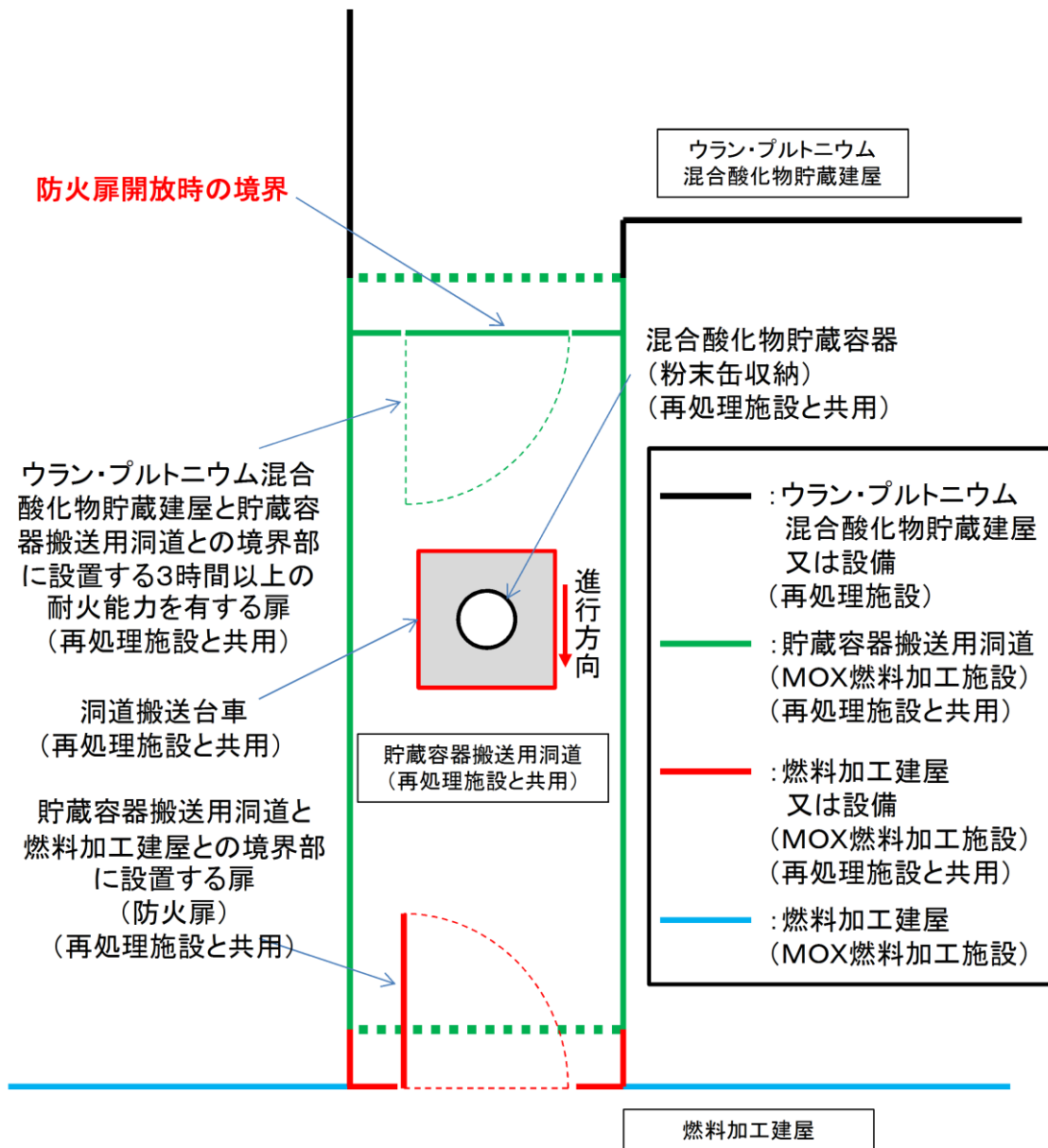


ウラン・プルトニウム混合酸化物貯蔵建屋と貯蔵容器搬送用洞道との境界部に設置する3時間以上の耐火能力を有する扉開放時の概要図
(平面図)



ウラン・プルトニウム混合酸化物貯蔵建屋と貯蔵容器搬送用洞道との境界部に設置する3時間以上の耐火能力を有する扉及び貯蔵容器搬送用洞道と燃料加工建屋との境界部に設置する扉閉止時の概要図

(平面図)



貯蔵容器搬送用洞道と燃料加工建屋との境界部に設置する扉開放時の概要図 (平面図)

別紙 1

「洞道搬送台車」の臨界安全設計

1. 単一ユニットの臨界安全設計

単一ユニットとしての実効増倍率は、以下に示す計算条件、計算モデル等に基づき算出している。臨界評価の条件については、表1に示す。

(a) 計算条件

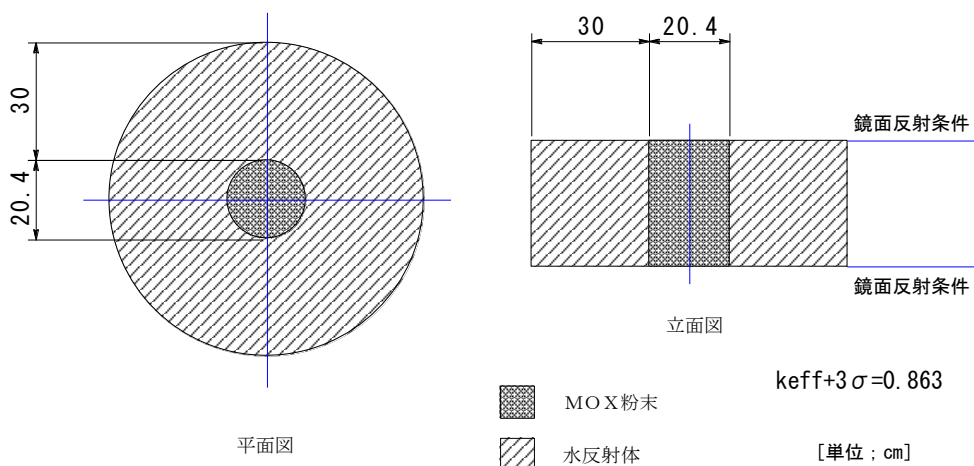
- i. プルトニウムとウランの重量比： $Pu/U=1.5$
- ii. プルトニウム同位体組成 ($^{239}Pu : 71wt\%$, $^{240}Pu : 17wt\%$, $^{241}Pu : 12wt\%$)
ウラン同位体組成 ($^{235}U : 1.6wt\%$, $^{238}U : 98.4wt\%$)
- iii. MOX中の含水率： $5wt\%$
- iv. 密度： $4.0g/cm^3$

(b) 計算モデル

- i. 核燃料物質の形状
円筒形状 直径： $20.4cm$
高さ：無限長
- ii. 反射条件： $水30cm$

(c) 計算コード：JACSコードシステム

(d) モデル図



(e) 算出結果

$k e f f + 3 \sigma = 0.941$ となり、未臨界であることが確認された。

2. 最接近時の臨界評価

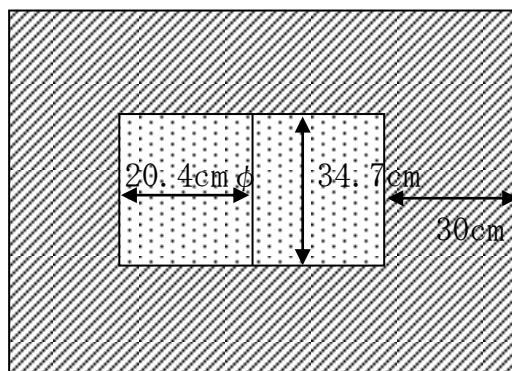
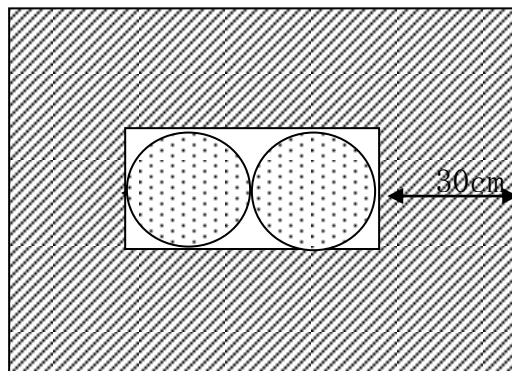
2つの容器が最接近したことを仮想して、臨界評価を行う。臨界評価の条件については、表1に示す。




(a) 計算モデル

i. 2つの混合酸化物貯蔵容器が接近して横に並んだことを想定する。ここでは、台車の遮蔽体、粉末缶及び混合酸化物貯蔵容器の材料は、最も厳しい値となるよう考慮しないものとする。

ii. 混合酸化物貯蔵容器の内径と質量を保存した円筒モデルとする。

$$\left(\text{高さ} : 45.4 \text{ kg} \cdot \text{MOX} \times 1,000 \text{ g} / \text{kg} / 4.0 \text{ g} / \text{cm}^3 / \pi (20.4 \text{ cm} / 2)^2 = 34.7 \text{ cm} \right)$$



-  : MOX 粉末
-  : 水
-  : 水密度変化

(b) 計算コード：SCALE 4

(c) 算出結果

$k_{eff} + 3\sigma = 0.945$ となり、未臨界であることが確認された。

表1 臨界評価の条件

項目	通常値	臨界評価値
Pu/U	50/50 ^{注1)}	60/40
MOX中の含水率 (wt%)	0.2程度 ^{注1)}	5.0
粉末密度 (g/cc)	2.3程度 ^{注1)}	4.0
中性子吸収材の影響	台車に、鋼材とポリエチレンによる遮蔽体有り。(約20cm/台車×2台)	考慮せず。
反射条件	水没は考慮しない。	水30cm全反射。
近接距離	物理的に両台車の混合酸化物貯蔵容器中のMOX粉末が密着することはあり得ない。 ^{注2)}	混合酸化物貯蔵容器内の粉末缶中のMOX粉末が密着。
線源の形状	密度2.3程度のMOX粉末が粉末缶に12kgPu・U入ったものが3缶	粉末缶の質量を保存し、密度4.0の円筒形とした。

注1) JAEAにおけるマイクロ波脱硝粉末の一般的な値。

注2) 台車同士が接触した状態で、台車の構造等から貯蔵容器間の距離は3m程度となる。

補足説明資料 5 - 3 (14 条)

MOX燃料加工施設への電力の供給

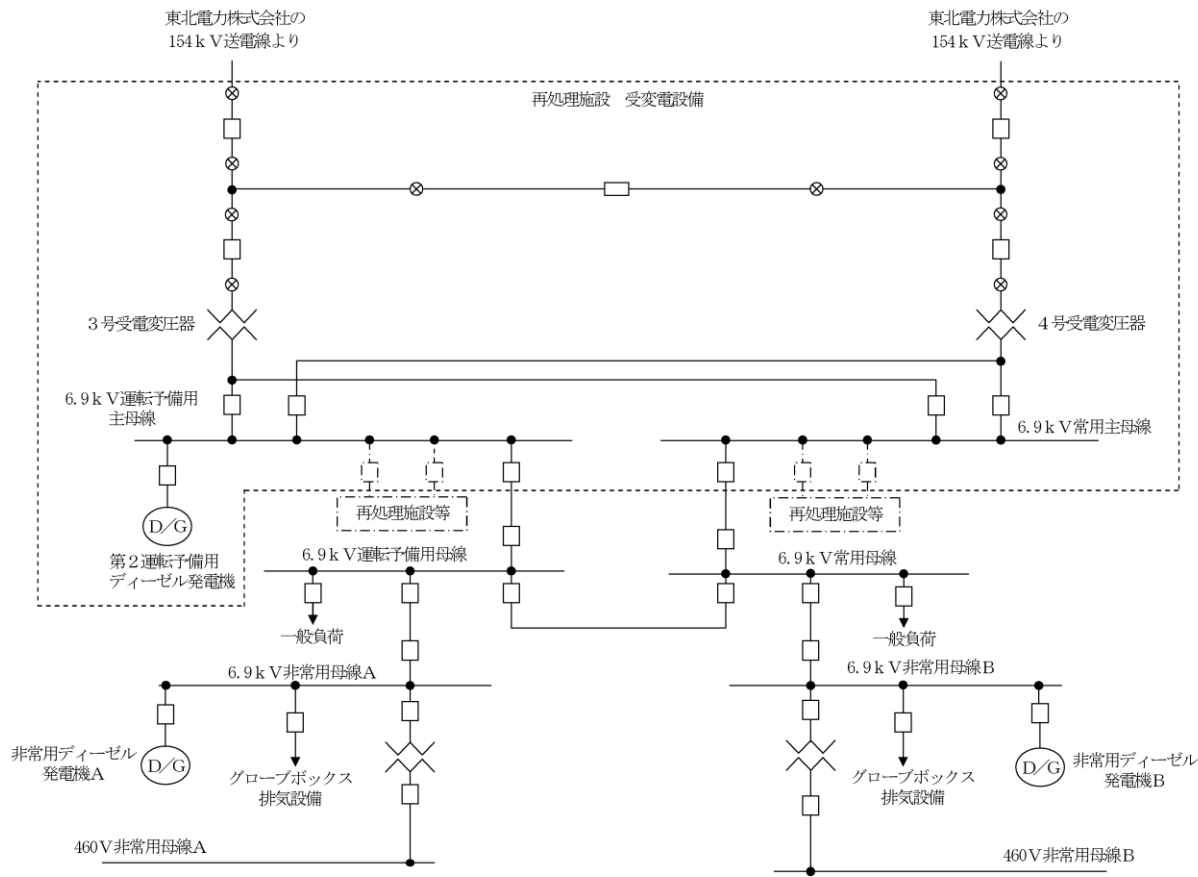
目 次

1. 再処理施設，廃棄物管理施設，MOX燃料加工施設で独立して受変電設備を持たなくていい理由及びそれぞれの事業への相互的な影響
2. MOX燃料加工施設への給電による再処理施設側の影響

1. 再処理施設，廃棄物管理施設，MOX燃料加工施設で独立して受変電設備を持たなくていい理由及びそれぞれの事業への相互的な影響

電気事業法に基づく，東北電力（株）の定める電気供給約款には，一構内一需要場所という規定がある。現在，再処理事業所には，原子炉等規制法に基づく区分としては再処理施設，廃棄物管理施設，複数の使用施設があるが，この原則に基づき，再処理事業所では共通の受変電設備により，これら施設を含む再処理事業所内各施設に電気を供給している。MOX燃料加工施設についても同様となる。

なお，万一，MOX燃料加工施設側で地絡等の電気事故が起きたときには，MOX燃料加工施設に給電する系統に遮断器を設置する（添付5-3-1-1 参照）ことから，他事業に波及することはない。逆のケースも同様である。



凡例

	遮断器
	断路器
	動力用変圧器
	加工施設と再処理施設で共用する範囲

MOX燃料加工施設の電力供給単線結線図

2. MOX燃料加工施設への給電による再処理施設側の影響

MOX燃料加工施設へ給電する3号受電変圧器及び4号受電変圧器の容量は約30,000 kVA*であり、これに対し給電対象であるMOX燃料加工施設の電源負荷は約16,000 kVAである。

また、MOX燃料加工施設へは専用の遮断器を介して給電する。MOX燃料加工施設側にて短絡等の電気事故が発生した場合には、この遮断器が開放されるため、再処理施設に事故が波及する恐れはない。

なお、外部電源が喪失した場合の第2運転予備用ディーゼル発電機（容量：約11,000 kVA）からの給電対象であるMOX燃料加工施設の電源負荷が約4,000 kVAである。

このため、MOX燃料加工施設へ給電しても問題はない。

(参考)

給電元	容量 (kVA)	給電先の電源負荷 (kVA)**
3号受電変圧器及び4号受電変圧器	約30,000*	約16,000 (MOX燃料加工施設)
第2運転予備用ディーゼル発電機	約11,000	約4,000 (MOX燃料加工施設)

* 今後設工認において約36,000 kVAに変更予定

** 現状、給電先はMOX燃料加工施設のみ

補足説明資料 5 - 4 (14 条)

MOX燃料加工施設から発生する雑固体

目 次

1. MOX燃料加工施設から再処理施設へ払い出す雑固体の処理
2. MOX燃料加工施設から払い出す雑固体について
3. MOX燃料加工施設の雑固体を再処理施設に貯蔵した場合の貯蔵容量への影響について
4. MOX燃料加工施設から発生する雑固体の性状等について
5. MOX燃料加工施設の雑固体を貯蔵した場合の線量評価への影響について

1. MOX燃料加工施設から再処理施設へ払い出す雑固体の処理

本変更においては、MOX燃料加工施設から再処理施設へ払い出す雑固体は第2低レベル廃棄物貯蔵系に貯蔵することとし、低レベル固体廃棄物処理設備での焼却、圧縮減容等の処理はしない。

低レベル固体廃棄物処理設備をMOX燃料加工施設と共用とすることにより処理することも不可能ではないが、焼却灰等の二次廃棄物をどちらの事業のものとして貯蔵・処分するか等の課題もあるため、本変更では貯蔵までとしている。

2. MOX燃料加工施設から払い出す雑固体について

MOX燃料加工施設から払い出す雑固体は、再処理施設のウラン・プルトニウム混合脱硝建屋で発生する廃棄物と同様の性状の雑固体である。具体的には、ウエス、スミアろ紙等の可燃物、グローブ等の難燃物及びフィルタ、工具等の不燃物である。

なお、燃料加工の際に発生する研削粉等のいわゆるスクラップと呼ばれるものについては、MOX燃料加工施設で適切に保管又は原料としてプロセスにリサイクルすることを想定しており、現状、再処理施設で保管することはない。

3. MOX燃料加工施設の雑固体を再処理施設に貯蔵した場合の貯蔵容量への影響について

今回の変更許可申請においては、低レベル固体廃棄物貯蔵設備の第2低レベル廃棄物貯蔵系をMOX燃料加工施設と共用とし、MOX燃料加工施設から発生する雑固体（推定年間発生量：約1,000本（200Lドラム缶換算）添付5-4-3-1 参照）を貯蔵できるようにすることとしている（貯蔵はMOX燃料加工施設との取合いに係る施設のしゅん工（令和4年度上期）後に開始）。

添付書類六「1.9 再処理施設に関する「再処理施設の位置、構造及び設備の基準に関する規則」への適合性 1.9.22 保管廃棄施設」において、低レベル固体廃棄物貯蔵設備における雑固体等の平成31年4月30日現在以降の貯蔵容量については、以下のとおり、約7年分であるとしている。

低レベル固体廃棄物貯蔵設備は、燃料被覆管せん断片及び燃料集合体端末片を約2,000本（1,000Lドラム換算）、チャンネルボックス及びバーナブルポイズンを約7,000本（200Lドラム缶換算）、雑固体等を約82,630本（200Lドラム缶換算）貯蔵できる容量を有する設計とする。

なお、雑固体等は、再処理事業の開始から46,127本貯蔵（平成31年4月30日現在）していることから、これ以降の貯蔵容量は、令和3年度上期の再処理設備本体の運転開始以降の雑固体等（推定年間発生量約5,700本）及び令和4年度上期から貯蔵を開始する計画としているMOX燃料加工施設の雑固体（推定年間発生量約1,000本）を考慮しても、約7年分である。

また、再処理設備本体の運転開始に先立ち、使用済燃料の受入れ

及び貯蔵に係る施設から発生する雑固体及び低レベル濃縮廃液の固化体は、再処理事業の開始から23,804本貯蔵（平成31年4月30日現在）していることから、これ以降の貯蔵容量は約8年分である。

MOX燃料加工施設から発生する雑固体の貯蔵（約1,000本／年）を考慮すると、平成31年4月30日以降の貯蔵容量は、添付5-4-3-2に示すとおり、7年7ヶ月が7年1ヶ月になるのみで、約7年分に影響を与えるものではない。

MOX燃料加工施設における工程別・種類別廃棄物発生量

MOX燃料加工施設で発生する雑固体は、大きく可燃性、難燃性及び不燃性に区分される。それぞれの発生量を、種類別廃棄物発生実績を基に想定すると、以下の表のとおりとなる。

表 廃棄物の工程別・種類別発生量

		粉末・ペレット工程	棒・集合体工程	分析設備	換気・空調	廊下等	合計	
加工施設想定	GB内廃棄物 (区分Ⅰ)	可燃物発生量	196	19	14	9	—	238
		難燃物発生量	98	15	8	5	—	126
		不燃物発生量	56	6	8	166	—	236
		小計	350	40	30	180	—	600
	GB外廃棄物 (区分Ⅱ)	可燃物発生量	114	16	44	32	19	225
		難燃物発生量	106	11	26	8	21	172
		不燃物発生量	0	3	0	0	0	3
		小計	220	30	70	40	40	400
		合計	570	70	100	220	40	1,000

添付5-4-3-2

変更前後における平成31年4月30日現在の発生実績を考慮した場合の雑固体廃棄物等の廃棄物量の推移

【変更前】

(単位：本^{※1})

年	H31/R1	R2	R3 (しゅん工前)	R3 (しゅん工後)	R4	R5	R6	R7	R8	R9	R10
使用済燃料の受入れ及び貯蔵を行う期間に発生する雑固体廃棄物				0	0	0	0	0	0	0	0
低レベル濃縮廃液の固化体				63	250	250	250	250	250	250	250
(小計)				63	250	250	250	250	250	250	250
低レベル濃縮廃液の乾燥処理物	1,500 ^{※2}	1,500 ^{※2}	1,125 ^{※2}	237	950	950	950	950	950	950	950
廃溶媒の熱分解生成物				38	150	150	150	150	150	150	150
雑固体廃棄物				1,075	4,300	4,300	4,300	4,300	4,300	4,300	4,300
六ヶ所保障措置分析所から受入れる雑固体廃棄物				12	50	50	50	50	50	50	50
新規制基準に係る工事の廃棄物 ^{※3}	1,300	1,300	975								
MOX燃料加工施設で発生する雑固体廃棄物											
(小計)	-	-	-	1,362	5,450	5,450	5,450	5,450	5,450	5,450	5,450
発生の合計	2,800	2,800	2,100	1,425	5,700	5,700	5,700	5,700	5,700	5,700	5,700
推定年間発生量の累計値	47,993 ^{※4}	50,793	52,893	54,318	60,018	65,718	71,418	77,118	82,818	88,518	94,218

※1：本数は年末における値である。

※2：再処理施設しゅん工前の廃棄物発生量は、これまでの発生実績より、1,500本/年とした。

※3：再処理施設しゅん工までに実施する新規制基準に係る工事で発生する廃棄物について、1300本/年とした。

※4：H31.4.30現在の貯蔵量は、46,127本である。

▲
満杯時期 (82,630本到達時期)
R8年12月頃
H31年4月30日現在以降7年7ヶ月後

【変更後】

年	H31/R1	R2	R3 (しゅん工前)	R3 (しゅん工後)	R4	R5	R6	R7	R8	R9	R10
使用済燃料の受入れ及び貯蔵を行う期間に発生する雑固体廃棄物				0	0	0	0	0	0	0	0
低レベル濃縮廃液の固化体				63	250	250	250	250	250	250	250
(小計)				63	250	250	250	250	250	250	250
低レベル濃縮廃液の乾燥処理物	1,500 ^{※2}	1,500 ^{※2}	1,125 ^{※2}	237	950	950	950	950	950	950	950
廃溶媒の熱分解生成物				38	150	150	150	150	150	150	150
雑固体廃棄物				1,075	4,300	4,300	4,300	4,300	4,300	4,300	4,300
六ヶ所保障措置分析所から受入れる雑固体廃棄物				12	50	50	50	50	50	50	50
新規制基準に係る工事の廃棄物 ^{※3}	1,300	1,300	975								
MOX燃料加工施設で発生する雑固体廃棄物					250	1,000	1,000	1,000	1,000	1,000	1,000
(小計)	-	-	-	1,362	5,700	6,450	6,450	6,450	6,450	6,450	6,450
発生の合計	2,800	2,800	2,100	1,425	5,950	6,700	6,700	6,700	6,700	6,700	6,700
推定年間発生量の累計値	47,993	50,793	52,893	54,318	60,268	66,968	73,668	80,368	87,068	93,768	100,468

※1：本数は年末における値である。

※2：再処理施設しゅん工前の廃棄物発生量は、これまでの発生実績より、1,500本/年とした。

※3：再処理施設しゅん工までに実施する新規制基準に係る工事で発生する廃棄物について、1300本/年とした。

※4：H31.4.30現在の貯蔵量は、46,127本である。

▲
満杯時期 (82,630本到達時期)
R8年5月頃
H31年4月30日現在以降7年1ヶ月後

4. MOX燃料加工施設から発生する雑固体の性状等について

MOX燃料加工施設の管理区域から発生する雑固体は、200 Lドラム缶換算で年間約1,000本と推定している。これらはグローブボックス内から発生するものとグローブボックス外から発生するものを合算して推定している。

このうち、グローブボックス内で発生する雑固体としては、グローブボックス内のクリーンアップに用いるウエス等の可燃物、グローブ・ビニールバッグ等の難燃物、照明・工具等の不燃物があり、MOX粉末等により汚染している。

一方、グローブボックス外で発生する管理区域内の消耗品等については、通常MOX粉末等による汚染はないが、雑固体として管理する。

雑固体は可燃・難燃・不燃の分別等を行なった後、ドラム缶又は角型容器に封入し、線量当量率の測定後、表面汚染のないことを確認し、識別番号を付してMOX燃料加工施設の廃棄物保管第1室及び廃棄物保管第2室（保管廃棄能力：約2,500本（200・ドラム缶換算））又は共用する再処理施設の第2低レベル廃棄物貯蔵系（保管廃棄能力：約55,200本（同））に保管廃棄する（添付5-4-4-1 参照）。

なお、MOX燃料加工施設で取扱うMOX粉末は、再処理施設のウラン・プルトニウム混合脱硝建屋で生産された製品MOXであることから、MOX燃料加工施設から発生する雑固体の性状は、MOX粉末を取り扱う再処理施設のウラン・プルトニウム混合酸化物脱硝施設から発生する上記のような雑固体と同等である。また、放射能レベルの観点からは、MOX燃料加工施設では $U : Pu = 1 : 1$

のMOX粉末（プルトニウム富化度50）をウラン（天然ウラン以下）で希釈しプルトニウム富化度を低下させる施設であることから、廃棄物中の放射能レベルは低下する。

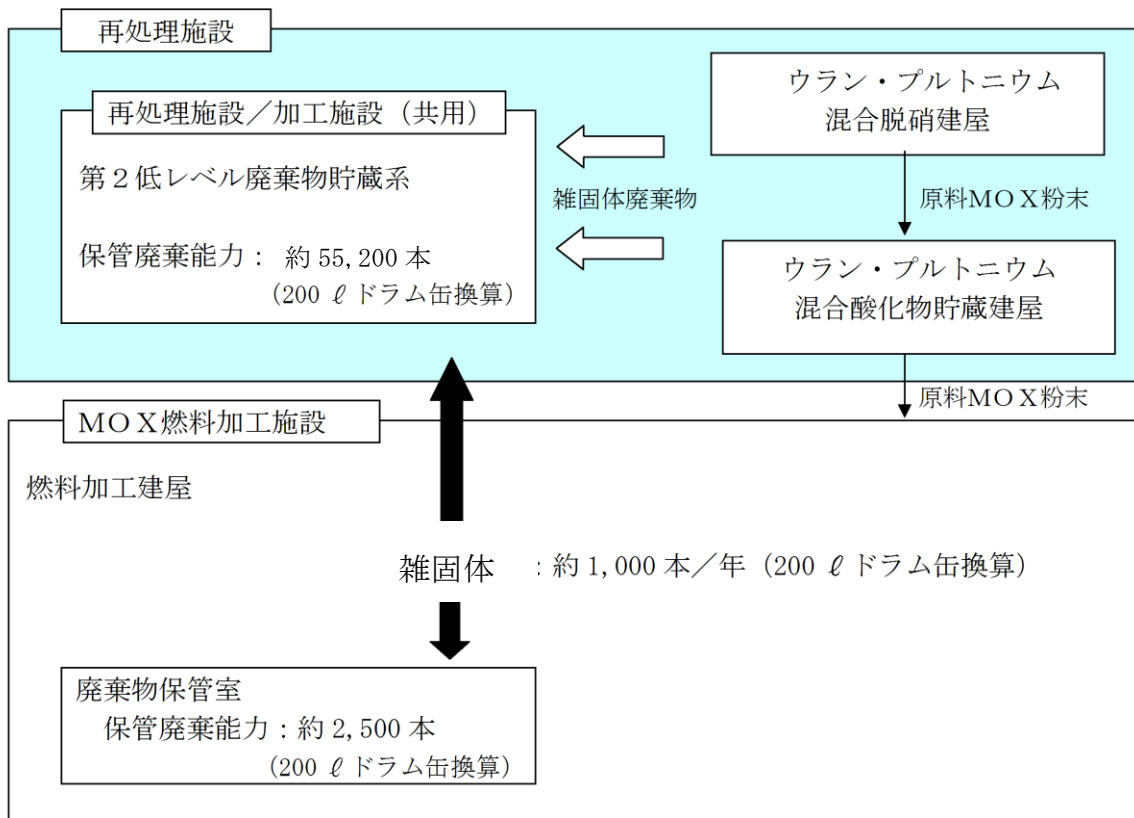


図 4 - 1 雑固体の流れ

5. MOX燃料加工施設の雑固体を貯蔵した場合の線量評価への影響について

MOX燃料加工施設と共用する低レベル固体廃棄物貯蔵設備の第2低レベル廃棄物貯蔵系（第2低レベル廃棄物貯蔵建屋に収容）にMOX燃料加工施設から発生する雑固体を貯蔵しても、MOX燃料加工施設から発生する雑固体の性状がMOX粉末を取り扱うウラン・プルトニウム混合脱硝建屋から発生する雑固体と同等であることから、線源組成がRu、Rhである低レベル濃縮廃液の処理物等の方が施設からの放射線による線量評価の線源として厳しい。

このため、施設からの放射線による線源評価に用いる第2低レベル廃棄物貯蔵建屋の線源（低レベル濃縮廃液の処理物等50,000本（2000ドラム缶換算）とする。なお、ガンマ線エネルギースペクトルとしてはスペクトルー7を用いる。）に影響はなく、施設からの放射線（直接線及びスカイシャイン線）による線量評価に変更はない。

補足説明資料5－5（14条）

海洋放出管理系の共用について

目次

1. 系統概念図
2. 既許可における取合い申請の考え方
3. 取合いから共用とした考え方
4. 共用とする範囲
5. 他施設への影響
6. 後段規制での取扱い

参考資料

1. 系統概念図

MOX燃料加工施設の低レベル廃液処理設備の廃液貯槽に受け入れた廃液は、廃液中の放射性物質の濃度が線量告示※に定められた周辺監視区域外の水中の濃度限度以下であることを確認した後、排水口から排出する。

排水口からの排水は、再処理施設の低レベル廃液処理設備の第1放出前貯槽及び第1海洋放出ポンプを経由して海洋放出管から海洋へ放出する。

※核原料物質又は核燃料物質の製錬の事業に関する規則等の規定に基づく線量限度等を定める告示（平成27年8月31日原子力規制委員会告示第8号）

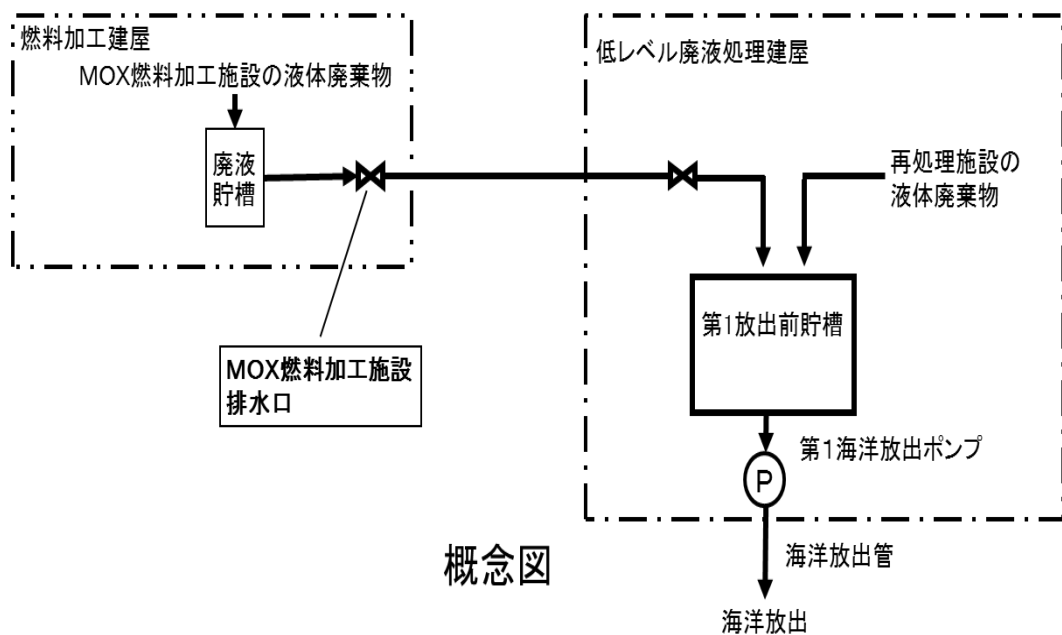


図5-5-1 系統概念図

2. 既許可における取合い申請の考え方

両施設の取合い点は、再処理施設の低レベル廃液処理建屋外壁から約1m手前とし、取合い点から上流をMOX燃料加工施設、下流を再処理施設としていた。

この考え方に基づき、取合い点を境界として設工認申請を行い、また、工事についても同様の所掌範囲で実施することとしていた。なお、取合い点からMOX燃料加工施設側については、設工認の認可を得ている（平成25年2月28日 原管研収第121116001号）。

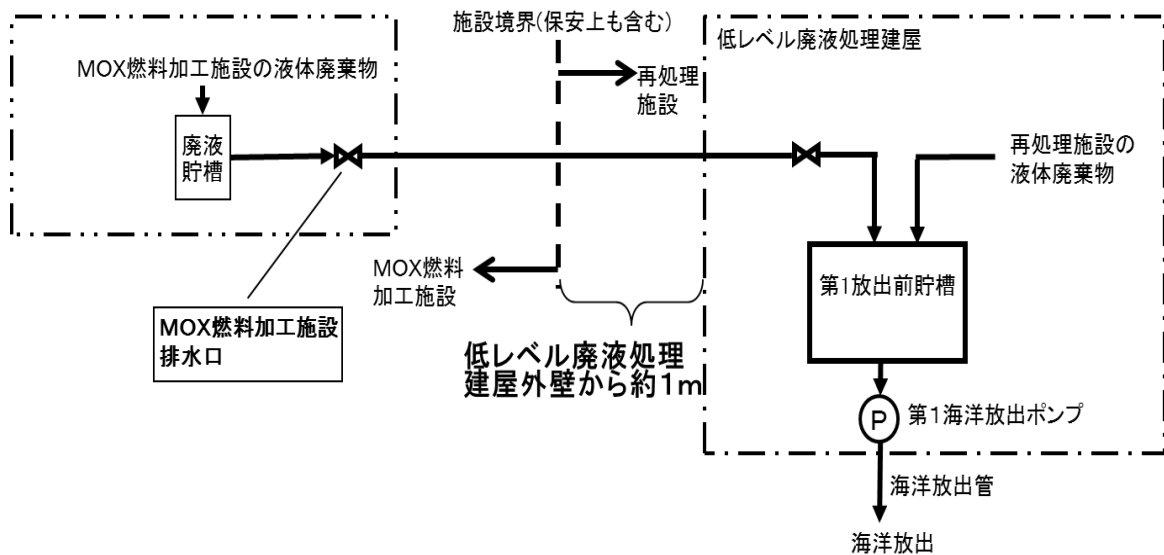


図5-5-2 両施設の取合い点

3. 取合いから共用とした考え方

加工規則第七条の八（工場又は事業所内の廃棄）では、放射性液体廃棄物の廃棄について、「排水口において（中略）濃度限度を超えないようにすること」としている。

MOX燃料加工施設は上記を満足するよう、MOX燃料加工施設内の排水口にて濃度限度以下であることを確認し、放射性液体廃棄物を廃棄する。

再処理施設の海洋放出管理系は、MOX燃料加工施設にて廃棄を完了した排水が通過するため、加工規則上の廃棄施設ではないものの、排水が通過する経路については、MOX燃料加工施設の一部として申請する必要があると考え、補正申請を行った（平成30年4月）。

ただし、「排水口から取合い点までの範囲（排水口は除く）」については、廃棄が完了した排水を取り扱っていることを明確にするため、「廃棄施設 低レベル廃液処理設備」ではなく、「その他加工設備の附属施設」に変更する。

また、共用する再処理施設の海洋放出管理系についても、MOX燃料加工施設として「その他加工設備の附属施設」として扱い、非安重、耐震Cクラスとする。（平成30年10月補正にて反映済み）

4. 共用とする範囲

MOX燃料加工施設において濃度限度以下であることを確認した排水は、再処理施設で処理を行う必要がなく、MOX燃料加工施設としては、海洋に放出するまでの排水が通過する経路が維持されていけば問題ない。そのため、排水が通過する経路に安全機能の要求はない。

よって、海洋放出管理系のうち、排水が通過する経路として必要な貯槽、配管、ポンプ及び弁（開閉機能を除く）を共用する。

ポンプについては、海洋放出口からの一定以上の吐出量による海洋での拡散効果はMOX燃料加工施設として期待していないため、ポンプの動的機能は期待しない。

排水が通過する経路を共用する旨を、平成30年10月補正にて反映済みである。

これまでの設工認申請の実績及び今後の工事を踏まえ、従来の取合い点を共用の境界とする。

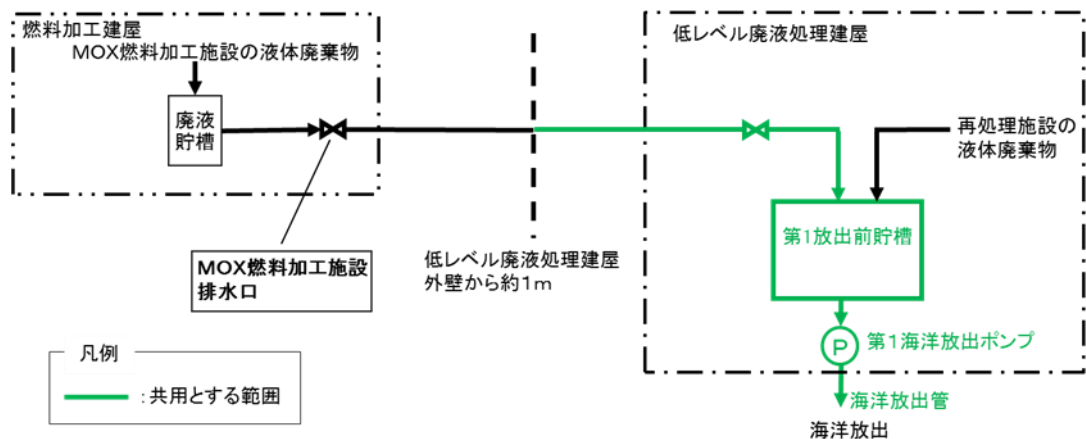


図5-5-3 再処理施設と共用とする範囲

5. 他施設への影響

再処理施設とMOX燃料加工施設との海洋放出管理系の共用により、両施設の安全性を損なわないことを基本方針とする。

[再処理施設]

- ・再処理施設は、MOX燃料加工施設において濃度限度以下であることを確認した排水を受け入れるのみであり、再処理施設の既設部分の設計変更はなく、再処理施設の安全性に影響はない。
- ・再処理施設とMOX燃料加工施設の放出量を合わせても線量告示に定める再処理施設の放射性廃棄物の海洋放出に起因する線量限度を十分に下回るため、再処理施設の安全性に影響はない。
- ・MOX燃料加工施設において、故障その他の異常が発生した場合でも、排水を第1放出前貯槽に受け入れる経路上に設置する弁を閉止することにより、MOX燃料加工施設からの波及的影響を及ぼさず、共用によって、再処理施設の安全性を損なわない。

[MOX燃料加工施設]

- ・海洋放出管理系を共用しても、MOX燃料加工施設へ逆流しない設計としており、MOX燃料加工施設の安全性に影響はない。(参考資料 (4) 逆流防止設計)

6. 後段規制での取扱い

後段規制においては、以下のとおりの対応とする。

(1) 設工認申請上の取扱い

- ① MOX燃料加工施設の「廃棄施設 低レベル廃液処理設備」については、既認可どおり低レベル廃液処理の系統を申請する。
- ② ただし、「排水口から共用の境界までの範囲（排水口は除く）」については、「廃棄施設 低レベル廃液処理設備」ではなく、「その他加工設備の附属施設」として変更申請を行う。
- ③ 共用する海洋放出管理系については、「その他加工設備の附属施設」として、排水が通過する経路に係る部分の申請を行う。
- ④ 再処理施設は「共用の境界から海洋放出口までの系統」について変更申請を行う。

(2) 使用前検査の対応

- ① MOX燃料加工施設は、MOX燃料加工施設の排水口で濃度限度以下であることを確認することから、共用部分の使用前検査においては、据付・外観検査を受検することを考えている。
- ② 再処理施設は、共用の部分の使用前検査について、必要となる検査を受検する。

(3) 保安規定の取扱い

- ① MOX燃料加工施設は、MOX燃料加工施設における放射性物質濃度の確認及び廃液の放出量の確認において必要となる事項について、保安規定に定め、適切に管理を行う。
- ② 再処理施設は、海洋放出にあたって、MOX燃料加工施設の排水と再処理施設の廃液を混合した状態で放出するが、再処理施設の保安規

定に変更はなく，再処理施設として従来と同様の運転・管理を行う。
 運転概要については，図5-5-4に示す。

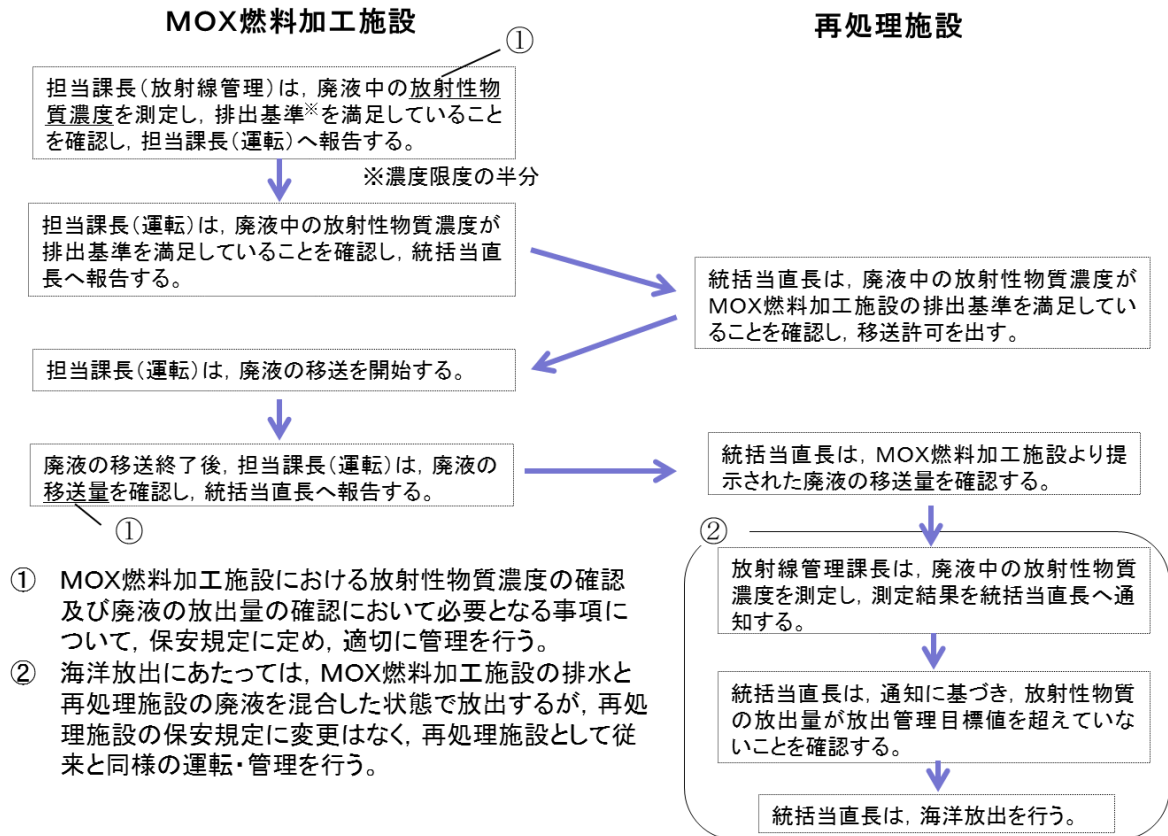


図5-5-4 運転概要

【参考資料】

(1) 関係法令

加工規則（核燃料物質の加工の事業に関する規則）

（工場又は事業所内の廃棄）

第七条の八 法第二十一条の二第一項の規定により，加工事業者は，加工施設を設置した工場又は事業所において行われる放射性廃棄物の廃棄に関し，次の各号に掲げる措置を採らなければならない。

六 液体状の放射性廃棄物は，次に掲げるいずれかの方法により廃棄すること。

イ 排水施設によつて排出すること。

七 前号イの方法により廃棄する場合は，排水施設において，ろ過，蒸発，イオン交換樹脂法等による吸着，放射能の時間による減衰，多量の水による希釈その他の方法によつて排水中における放射性物質の濃度をできるだけ低下させること。この場合，排水口において又は排水監視設備において排水中の放射性物質の濃度を監視することにより，周辺監視区域の外側の境界における水中の放射性物質の濃度が原子力規制委員会の定める濃度限度を超えないようにすること。

(2) 線量評価について

① MOX燃料加工施設は，MOX燃料加工施設の排水口にて濃度限度以下であることを確認している。

② 加工事業変更許可申請書 添付書類六においては，参考までに海洋に放出した場合の評価結果を示しており，排水中の放射性物質による敷地境界外の公衆の実効線量は，約 $6 \times 10^{-4} \mu\text{Sv/y}$ である。

(3) 頻度

①MOX燃料加工施設の排水口からの排出については、3日に1回程度で約20m³/回を再処理施設の第1放出前貯槽へ送液する。

②再処理施設の第1放出前貯槽の受入量については、約360m³/日であり、MOX燃料加工施設からの排水の放出量は、1/18と小さいことから、再処理施設の運転に影響を与えるものではない。

(4) 逆流防止設計

MOX燃料加工施設へ逆流しない設計について、具体的には図5-5-5の通りである。

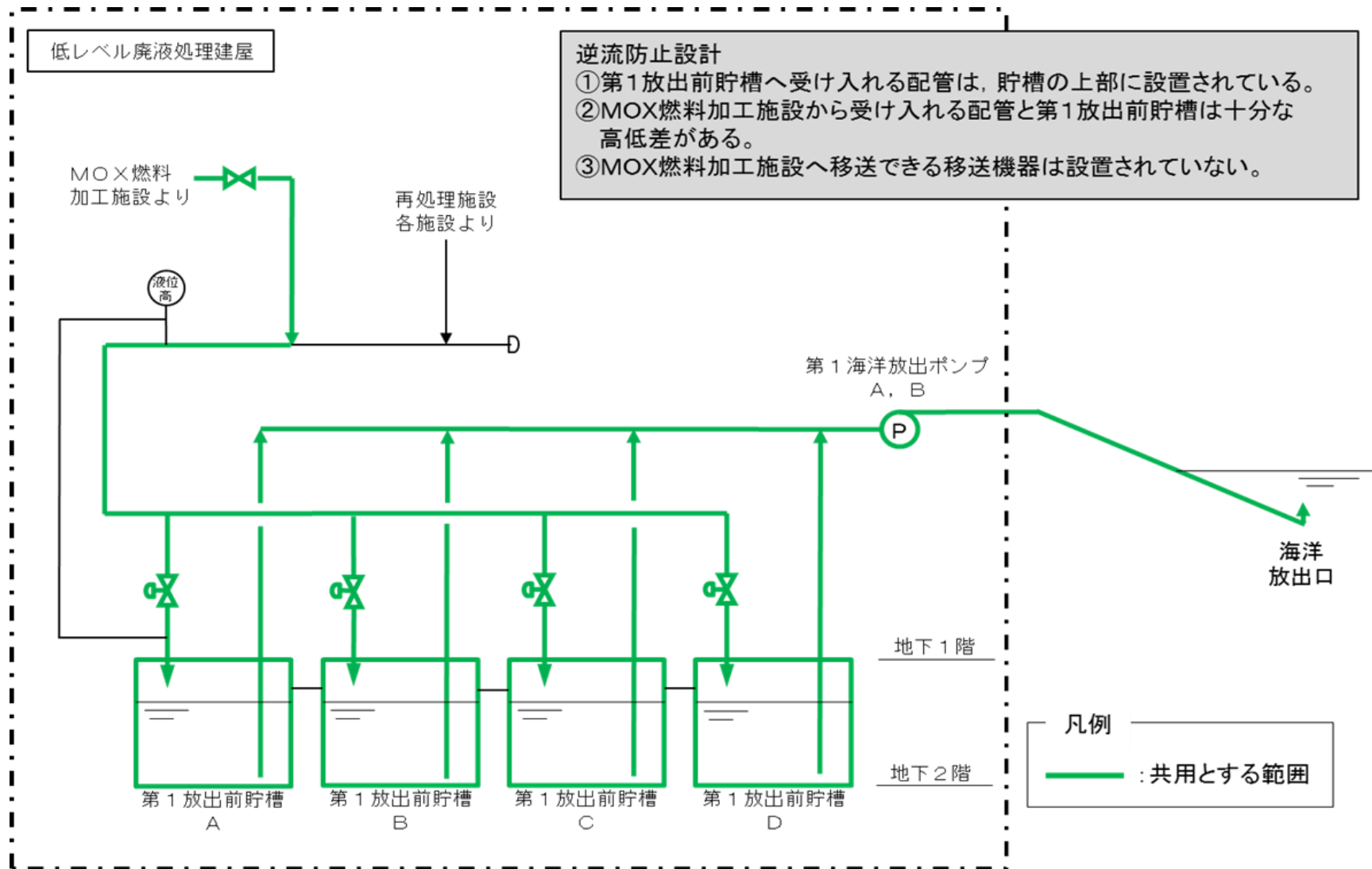


図5-5-5 逆流防止設計