

敦賀発電所2号炉
敷地の地形，地質・地質構造について
参考資料4
拡大写真集


令和2年2月7日
日本原子力発電株式会社

余白


目次(参考資料4 拡大写真集)

No.	表題	本編資料 表題番号	名称	参考資料 頁	No.	表題	本編資料 表題番号	名称	参考資料 頁
1	D-1トレンチ 北側ビットの D-1破砕帯	3	D-1トレンチ北側ビット露頭	参考4- 4	2	D-14既往露頭底盤 のD-14破砕帯	3	D-14既往露頭底盤露頭	参考4- 46
		3	D-1トレンチ北側ビット露頭	参考4- 6			3	D-14既往露頭底盤露頭	参考4- 47
		3	D-1トレンチ北側ビット露頭	参考4- 7			4	D-14既往露頭底盤露頭	参考4- 48
		4	D-1トレンチ北側ビット研磨片	参考4- 8			4	D-14既往露頭底盤露頭	参考4- 49
		4	D-1トレンチ北側ビット研磨片	参考4- 9			5	D-14既往露頭底盤露頭	参考4- 50
		4	D-1トレンチ北側ビットCT画像	参考4- 10			5	D-14既往露頭底盤露頭	参考4- 51
		4	D-1トレンチ北側ビットCT画像	参考4- 11			6	D-14既往露頭底盤露頭	参考4- 52
		5	D-1トレンチ北側ビット露頭	参考4- 4			6	D-14既往露頭底盤露頭	参考4- 53
		5	D-1トレンチ北側ビット露頭	参考4- 5			6	D-14既往露頭底盤露頭	参考4- 54
		6	D-1トレンチ北側ビット露頭	参考4- 12			7	D-14既往露頭底盤研磨片	参考4- 56
		6	D-1トレンチ北側ビット露頭	参考4- 13			7	D-14既往露頭底盤研磨片	参考4- 57
		6	D-1トレンチ北側ビット条線	参考4- 14			8	D-14既往露頭底盤露頭	参考4- 58
		7	D-1トレンチ北側ビット研磨片	参考4- 8			8	D-14既往露頭底盤露頭	参考4- 59
		7	D-1トレンチ北側ビット研磨片	参考4- 9			8	D-14既往露頭底盤露頭	参考4- 60
		7	D-1トレンチ北側ビットCT画像	参考4- 16	8	D-14既往露頭底盤条線	参考4- 61		
		7	D-1トレンチ北側ビットCT画像	参考4- 17	9	D-14既往露頭底盤CT画像	参考4- 62		
		8	D-1トレンチ北側ビット露頭	参考4- 18	9	D-14既往露頭底盤CT画像	参考4- 63		
		8	D-1トレンチ北側ビット露頭	参考4- 19	10	D-14既往露頭底盤研磨片	参考4- 56		
		9	D-1トレンチ北側ビットCT画像	参考4- 20	10	D-14既往露頭底盤研磨片	参考4- 57		
		9	D-1トレンチ北側ビット条線	参考4- 21	13	D-14既往露頭底盤研磨片	参考4- 57		
		9	D-1トレンチ北側ビット露頭	参考4- 22	13	D-14既往露頭底盤CT画像	参考4- 64		
		9	D-1トレンチ北側ビットブロックサンプル	参考4- 23	14	D-14既往露頭底盤露頭	参考4- 48		
		10	D-1トレンチ北側ビット露頭	参考4- 24	14	D-14既往露頭底盤露頭	参考4- 49		
		10	D-1トレンチ北側ビット露頭	参考4- 25	3	2号炉原子炉建屋 南側道路 剥ぎ取り部の H-3a破砕帯	3	2号炉原子炉建屋南側道路剥ぎ取り部露頭	参考4- 66
		10	D-1トレンチ北側ビット露頭	参考4- 26			3	2号炉原子炉建屋南側道路剥ぎ取り部露頭	参考4- 67
		10	D-1トレンチ北側ビット露頭	参考4- 27			4	2号炉原子炉建屋南側道路剥ぎ取り部露頭	参考4- 68
		10	D-1トレンチ北側ビット露頭	参考4- 28			4	2号炉原子炉建屋南側道路剥ぎ取り部露頭	参考4- 69
		10	D-1トレンチ北側ビット露頭	参考4- 29			5	2号炉原子炉建屋南側道路剥ぎ取り部露頭	参考4- 70
		11	D-1トレンチ北側ビット露頭	参考4- 30			5	2号炉原子炉建屋南側道路剥ぎ取り部露頭	参考4- 71
		11	D-1トレンチ北側ビット露頭	参考4- 31			6	2号炉原子炉建屋南側道路剥ぎ取り部研磨片	参考4- 72
		12	D-1トレンチ北側ビットCT画像	参考4- 32			6	2号炉原子炉建屋南側道路剥ぎ取り部研磨片	参考4- 73
		12	D-1トレンチ北側ビット条線	参考4- 33			6	2号炉原子炉建屋南側道路剥ぎ取り部CT画像	参考4- 74
		12	D-1トレンチ北側ビット露頭	参考4- 34			7	2号炉原子炉建屋南側道路剥ぎ取り部露頭	参考4- 75
12	D-1トレンチ北側ビットブロックサンプル	参考4- 35	7	2号炉原子炉建屋南側道路剥ぎ取り部条線			参考4- 76		
13	D-1トレンチ北側ビット露頭	参考4- 36	7	2号炉原子炉建屋南側道路剥ぎ取り部CT画像			参考4- 78		
13	D-1トレンチ北側ビット露頭	参考4- 37	7	2号炉原子炉建屋南側道路剥ぎ取り部CT画像			参考4- 79		
14	D-1トレンチ北側ビットCT画像	参考4- 20	10	2号炉原子炉建屋南側道路剥ぎ取り部露頭			参考4- 66		
14	D-1トレンチ北側ビット条線	参考4- 38	10	2号炉原子炉建屋南側道路剥ぎ取り部露頭	参考4- 67				
14	D-1トレンチ北側ビット露頭	参考4- 40							
14	D-1トレンチ北側ビットブロックサンプル	参考4- 41							
18	D-1トレンチ北側ビット露頭	参考4- 42							
18	D-1トレンチ北側ビット露頭	参考4- 43							
18	D-1トレンチ北側ビット露頭	参考4- 44							
18	D-1トレンチ北側ビット露頭	参考4- 45							


D-1破碎帯 D-1トレンチ北側ピット露頭




D-1 破碎帯 D-1 トレンチ北側ピット露頭



D-1 破碎帯 D-1 トレンチ北側ピット露頭




D-1 破碎帯 D-1 トレンチ北側ピット露頭




D-1 破碎帯 D-1 トレンチ北側ピット研磨片




D-1破碎帯 D-1トレンチ北側ピット研磨片




D-1 破碎帯 D-1トレンチ北側ピットCT画像




D-1 破碎帯 D-1 トレンチ北側ピットCT画像



D-1 破碎帯 D-1 トレンチ北側ピット露頭



D-1破碎帯 D-1トレンチ北側ピット露頭




D-1破碎帯 D-1トレンチ北側ピット条線




余白


D-1 破碎帯 D-1トレンチ北側ピットCT画像




D-1 破碎帯 D-1 トレンチ北側ピットCT画像




D-1破碎帯 D-1トレンチ北側ピット露頭




D-1破碎帯 D-1トレンチ北側ピット露頭




D-1 破碎帯 D-1 トレンチ北側ピットCT画像




D-1 破碎帯 D-1 トレンチ北側ピット条線




D-1 破碎帯 D-1 トレンチ北側ピット露頭




D-1 破碎帯 D-1トレンチ北側ピットブロックサンプル




D-1 破碎帯 D-1 トレンチ北側ピット露頭




D-1 破碎帯 D-1 トレンチ北側ピット露頭




D-1 破碎帯 D-1 トレンチ北側ピット露頭




D-1 破碎帯 D-1 トレンチ北側ピット露頭



D-1 破碎帯 D-1トレンチ北側ピット露頭




D-1破碎帯 D-1トレンチ北側ピット露頭



D-1破碎帯 D-1トレンチ北側ピット露頭

W



E

5cm


D-1 破碎帯 D-1 トレンチ北側ピット露頭

G3_{D-1}の
最新活動面

W

断層ガウジ
G2_{D-1}

N



S

E

5cm


G3_{D-1}の
最新活動面

- (blue) : P面
- (red) : G3_{D-1}の最新活動面
- (black) : 分帯されたゾーンの境界
- ↓↑ (red) : 変位センス

G3_{D-1}の
最新活動面

断層ガウジ
G1_{D-1}


D-1 破碎帯 D-1トレンチ北側ピットCT画像




D-1破碎帯 D-1トレンチ北側ピット条線




D-1 破碎帯 D-1 トレンチ北側ピット露頭



D-1 破碎帯 D-1トレンチ北側ピットブロックサンプル



D-1破碎帯 D-1トレンチ北側ピット露頭



D-1破碎帯 D-1トレンチ北側ピット露頭




D-1破碎帯 D-1トレンチ北側ピット条線




余白

D-1 破碎帯 D-1 トレンチ北側ピット露頭



D-1 破碎帯 D-1トレンチ北側ピットブロックサンプル



D-1破碎帯 D-1トレンチ北側ピット露頭



D-1 破碎帯 D-1 トレンチ北側ピット露頭

W

カタクレー
サイトC2_{D-1}

断層ガウジ
G1_{D-1}

G3_{D-1}の
最新活動面

S

カタクレー
サイトC2_{D-1}

R1面
(G2_{D-1}に対応)

カタクレーサイトC2_{D-1}

G3_{D-1}の
最新活動面

N

断層ガウジG1_{D-1}


カタクレーサイトC2_{D-1}

- : P面
- : G3_{D-1}の最新活動面
- : R1面(G2_{D-1}に対応)
- : 分帯されたゾーンの境界


R1面(G2_{D-1}に対応)

E


5cm




D-1破碎帯 D-1トレンチ北側ピット露頭



D-1 破碎帯 D-1トレンチ北側ピット露頭



D-14破碎帶 D-14既往露頭底盤露頭




D-14破碎帯 D-14既往露頭底盤露頭

カタクレーサイトC2_{D-14}

カタクレーサイトC2_{D-14}

SW



SE

NW


NE

- : P面
- : R1面
- : せん断面
- : 分帯されたゾーンの境界
- ↓ ↑ : 変位センス


10cm

カタクレーサイトC1_{D-14}

D-14破碎帶 D-14既往露頭底盤露頭



D-14破碎帯 D-14既往露頭底盤露頭



D-14破碎带 D-14既往露头底盘露头

W



S

N

E

10cm

D-14破碎帯 D-14既往露頭底盤露頭

W




- (blue) : P面
- (pink) : R1面
- (red) : G2_{D-14}の最新活動面
- (magenta) : せん断面
- (black) : 分帯されたゾーンの境界
- ⇩ (red) : 変位センス

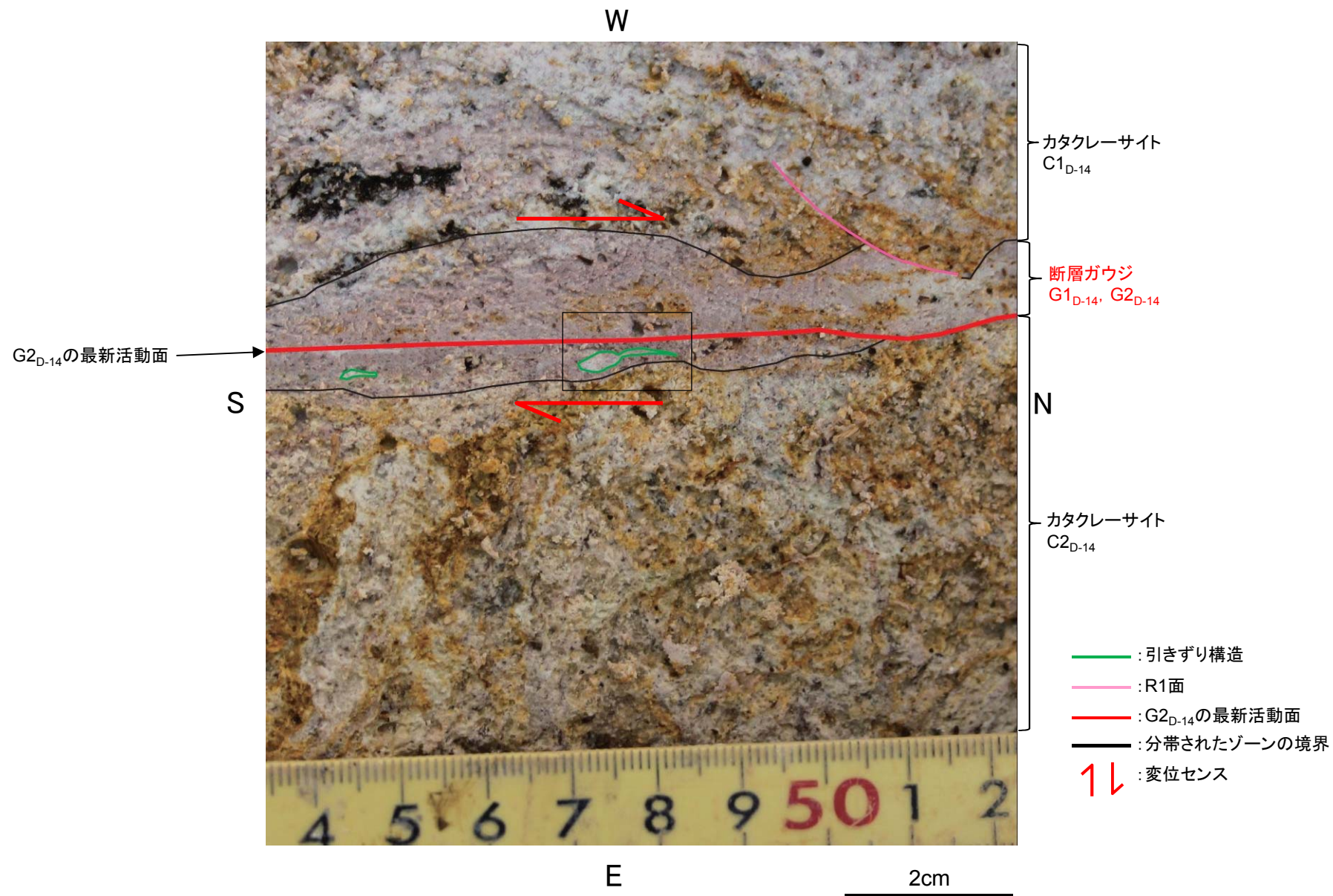
10cm

E


D-14破碎帶 D-14既往露頭底盤露頭



D-14破碎帯 D-14既往露頭底盤露頭




D-14破碎帯 D-14既往露頭底盤露頭




余白

D-14破碎帶 D-14既往露頭底盤研磨片



D-14破碎帯 D-14既往露頭底盤研磨片




D-14破碎帶 D-14既往露頭底盤露頭


W




D-14破碎帯 D-14既往露頭底盤露頭




D-14破碎帯 D-14既往露頭底盤露頭




D-14破碎帶 D-14既往露頭底盤條線



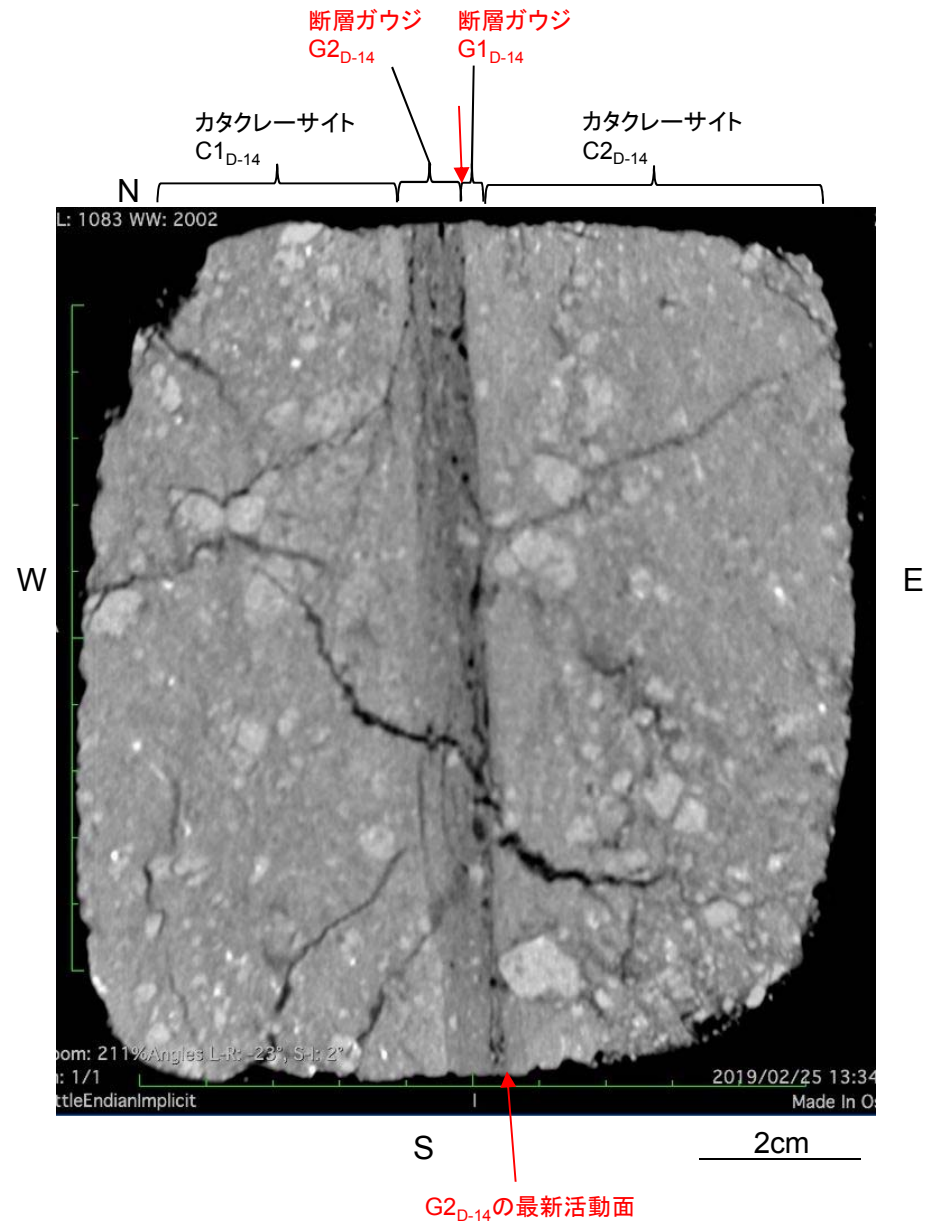
D-14破碎帯 D-14既往露頭底盤CT画像



D-14破碎帯 D-14既往露頭底盤CT画像




D-14破碎帯 D-14既往露頭底盤CT画像



余白

H-3a破碎帯 2号炉原子炉建屋南側道路 剥ぎ取り部露頭



H-3a破砕帯 2号炉原子炉建屋南側道路 剥ぎ取り部露頭

カタクレーサイト
C1_{H-3a}

E



N

S

断層ガウジ
G1_{H-3a}

G1_{H-3a}の
最新活動面

カタクレーサイト
C1_{H-3a}


- (blue) : P面
- (pink) : R1面
- (red) : G1_{H-3a}の最新活動面
- (black) : 分帯されたゾーンの境界
- ↓ ↑ (red) : 変位センス

W


10cm




H-3a破碎帯 2号炉原子炉建屋南側道路 剥ぎ取り部露頭




H-3a破碎帯 2号炉原子炉建屋南側道路 剥ぎ取り部露頭




H-3a破碎帯 2号炉原子炉建屋南側道路 剥ぎ取り部露頭




H-3a破碎帯 2号炉原子炉建屋南側道路 剥ぎ取り部露頭




H-3a破碎带 2号炉原子炉建屋南侧道路 剥ぎ取り部研磨片




H-3a破碎帯 2号炉原子炉建屋南側道路 剥ぎ取り部研磨片



H-3a破碎帯 2号炉原子炉建屋南側道路 剥ぎ取り部CT画像



H-3a破碎帯 2号炉原子炉建屋南側道路 剥ぎ取り部露頭




H-3a破碎帯 2号炉原子炉建屋南側道路 剥ぎ取り部条線



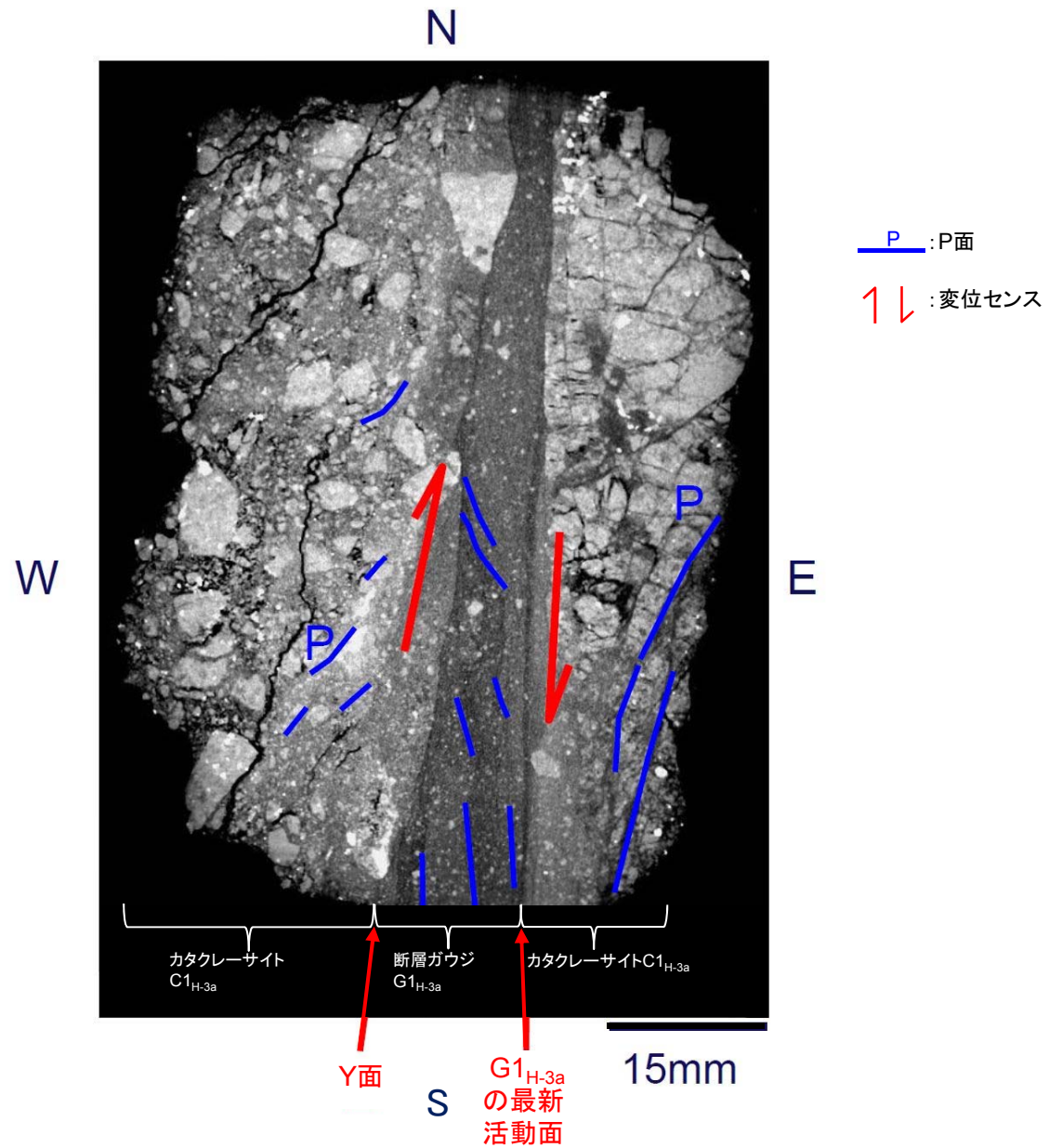
余白

H-3a破碎帯 2号炉原子炉建屋南側道路 剥ぎ取り部CT画像

水平面 N



H-3a破碎帯 2号炉原子炉建屋南側道路 剥ぎ取り部CT画像



余白