


N7-4孔 孔口標高 61.03m 鉛直 10m
X=106659.348 Y=41914.838



B-W孔

孔口標高 54.99m 鉛直 15m
X=106753.250 Y=41097.001



ボーリングコアCT画像

目次

【出戸西方断層】


・ MK1孔	斜60°	方位：真北から東へ120°		
		15m ~ 32m	-----	1
		51m ~ 72m	-----	2

【甲地軽石】

・ KP-1孔	鉛直	2m ~ 5m	-----	4
・ B-3孔	鉛直	8m ~ 10m	-----	4
・ KP-3孔	鉛直	2m ~ 5m	-----	5
・ $\bar{N}2-2'$ 孔	斜60°	方位：東		
		2m ~ 5m	-----	5
・ $\bar{J}-2$ 孔	鉛直	2m ~ 5m	-----	6
・ KP-4孔	鉛直	1m ~ 4m	-----	7
・ N7-4孔	鉛直	7m ~ 9m	-----	7
・ $\bar{B}-\bar{W}$ 孔	鉛直	2m ~ 4m	-----	8


MK-1孔 孔口標高 40.39m TN120° E方向 斜60° 140m
X=119480.627 Y=45592.976
深度 15.00m~32.00m

C T画像 WL:1000 WW:4000




MK-1孔 孔口標高 40.39m TN120° E方向 斜60° 140m
X=119480.627 Y=45592.976
深度 51.00m~72.00m 1/2

C T画像 WL:1000 WW:4000




MK-1孔 孔口標高 40.39m TN120° E方向 斜60° 140m
X=119480.627 Y=45592.976
深度 51.00m~72.00m 2/2




KP-1孔 孔口標高 53.79m 鉛直 5m
X=106609.651m Y=40989.380m
深度 2m~5m

C T画像 WL:500 WW:2000




B-3孔 孔口標高 59.92m 鉛直 10m
X=106613.063 Y=41004.083
深度 8m~10m

C T画像 WL:300 WW:2500




KP-3孔 孔口標高 55.25m 鉛直6m
X=106327.653 Y=41128.977
深度 2m~5m

C T画像 WL:500 WW:2000




N2-2'孔 孔口標高 54.99m 斜60° 方位:東 5m
X=106326.281 Y=41134.920
深度 2m~5m

C T画像 WL:300 WW:2500



J-2孔 孔口標高 55.18m 鉛直 5m
X=106327.878 Y=41128.002
深度 2m~5m

C T画像 WL:300 WW:2500




KP-4孔 孔口標高 55.44m 鉛直 5m
X=106661.297 Y=41915.288
深度 1m~4m

C T画像 WL:500 WW:2000




N7-4孔 孔口標高 61.03m 鉛直 10m
X=106659.348 Y=41914.838
深度 7m~9m

C T画像 WL:300 WW:2500



B-W孔 孔口標高 54.99m 鉛直 15m
X=106753.250 Y=41097.001
深度 2m~4m

C T画像 WL:300 WW:2500



孔壁展開画像

目次

【NKN測線】

・ NKN8孔	鉛直	0~36m	-----	1
・ NKN9孔	斜64°	0~40m	方位：真北から東へ83° -----	3

【MK測線】

・ MK1孔	斜60°	0~140m	方位：真北から東へ120° -----	5
・ MK2孔	鉛直	0~60m	-----	15

【IB測線】

・ IB5孔	鉛直	0~40m	-----	19
・ IB6孔	鉛直	0~40m	-----	21

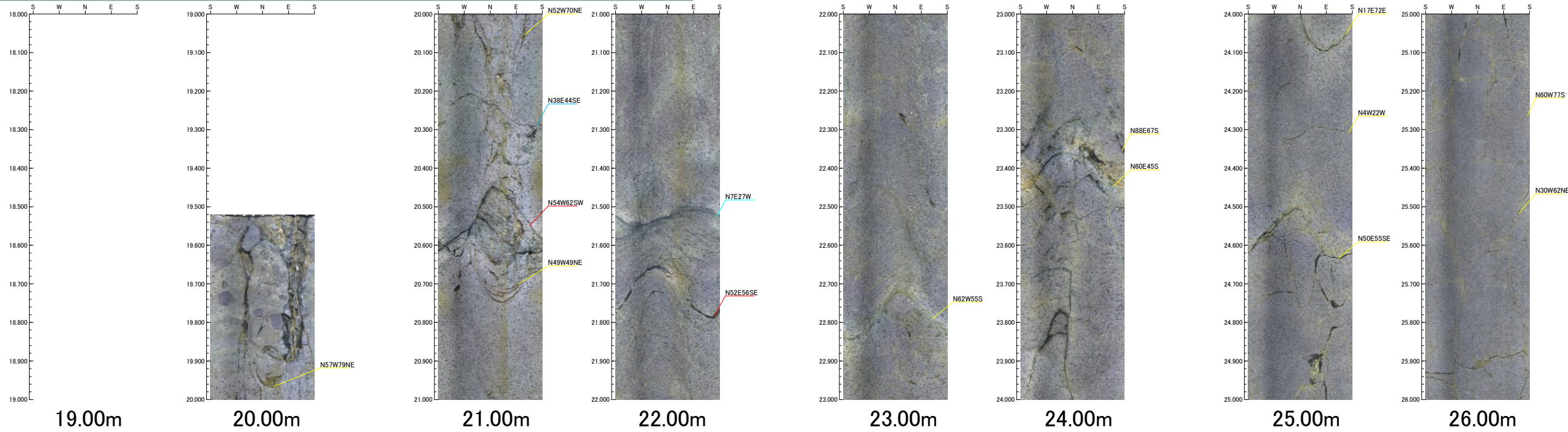
余 白

【NKN測線】

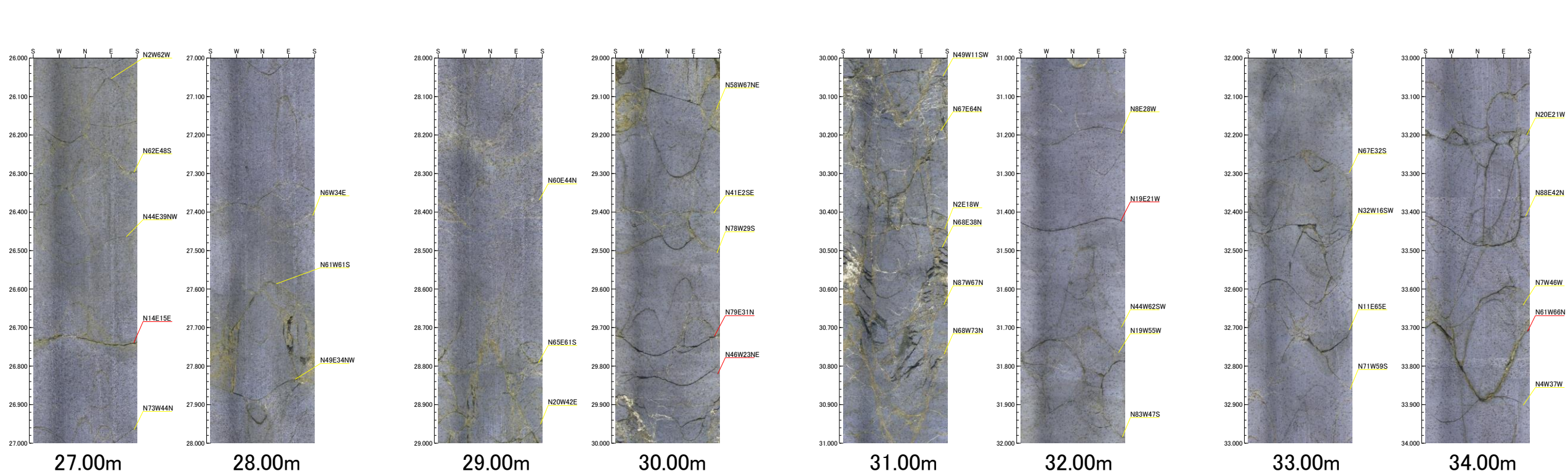
NKN-8孔 孔口標高 33.77m 鉛直 36m
 1/2 X=122522.170 Y=467779.490

孔番: NKN-8 19.520m - 20.000m 孔方位: 0 孔傾斜: -90 孔番: NKN-8 20.000m - 22.000m 孔方位: 0 孔傾斜: -90 孔番: NKN-8 22.000m - 24.000m 孔方位: 0 孔傾斜: -90 孔番: NKN-8 24.000m - 26.000m 孔方位: 0 孔傾斜: -90

・不連続面の凡例は、MK-1孔 孔壁展開画像 1/10 頁参照



孔番: NKN-8 26.000m - 28.000m 孔方位: 0 孔傾斜: -90 孔番: NKN-8 28.000m - 30.000m 孔方位: 0 孔傾斜: -90 孔番: NKN-8 30.000m - 32.000m 孔方位: 0 孔傾斜: -90 孔番: NKN-8 32.000m - 34.000m 孔方位: 0 孔傾斜: -90



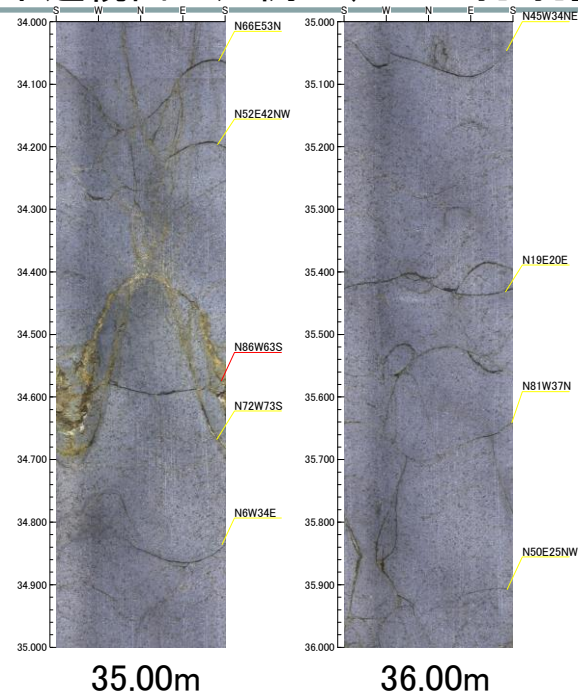
NKN-8孔 孔口標高 33.77m 鉛直 36m
2/2 X=122522.170 Y=467779.490

孔番 : NKN-8

34.000m - 36.000m

孔方位 : 0 孔傾斜 : -90


・不連続面の凡例は、MK-1孔 孔壁展開画像 1/10 頁参照




NKN-9孔 孔口標高 33.49m TN83°E方向 斜64° 40m
 X=122524.344 Y=46780.586

孔番：NKN-9 29.180m - 30.000m 孔方位：83 孔傾斜：-64 孔番：NKN-9 30.000m - 32.000m 孔方位：83 孔傾斜：-64 孔番：NKN-9 32.000m - 34.000m 孔方位：83 孔傾斜：-64 孔番：NKN-9 34.000m - 36.000m 孔方位：83 孔傾斜：-64

・不連続面の凡例は、MK-1孔 孔壁展開画像 1/10 頁参照




孔番：NKN-9 36.000m - 38.000m 孔方位：83 孔傾斜：-64 孔番：NKN-9 38.000m - 40.000m 孔方位：83 孔傾斜：-64




NKN-9孔 孔口標高 33.49m TN83°E方向 斜64° 40m
 X=122524.344 Y=46780.586

孔番：NKN-9 29.180m - 30.000m 孔方位：83 孔傾斜：-64 孔番：NKN-9 30.000m - 32.000m 孔方位：83 孔傾斜：-64 孔番：NKN-9 32.000m - 34.000m 孔方位：83 孔傾斜：-64 孔番：NKN-9 34.000m - 36.000m 孔方位：83 孔傾斜：-64

・不連続面の凡例は、MK-1孔 孔壁展開画像 1/10 頁参照



孔番：NKN-9 36.000m - 38.000m 孔方位：83 孔傾斜：-64 孔番：NKN-9 38.000m - 40.000m 孔方位：83 孔傾斜：-64



【MK測線】

MK-1孔 孔口標高 40.39m TN120° E方向 斜60° 140m
 1/10 X=119480.627 Y=45592.976

孔番: MK-1

6.260m - 7.000m

孔方位: 120 孔傾斜: -60

孔番: MK-1

7.000m - 8.000m

孔方位: 120 孔傾斜: -60

孔番: MK-1


8.000m - 9.000m

孔方位: 120 孔傾斜: -60

孔番: MK-1

9.000m - 10.000m


孔方位: 120 孔傾斜: -60




7.00m



8.00m



9.00m



10.00m

孔番: MK-1


10.000m - 11.000m

孔方位: 120 孔傾斜: -60


孔番: MK-1

11.000m - 12.000m

孔方位: 120 孔傾斜: -60



11.00m



12.00m

・本頁の画像はケーシング抜管後に計測・取得した。
 ・このため、孔径をケーシング外径の104mmとして不連続面の傾斜を算出している。
 ・次頁以降の孔径は86mmである。


不連続面凡例

- (Yellow) : 節理
- (Red) : 節理(開口幅1mm程度以上)
- (Blue) : 鉱物脈
- (Dark Blue) : 鉱物脈(規模の大きなもの)
- (Black) : その他の初生構造等


MK-1孔 孔口標高 40.39m TN120° E方向 斜60° 140m
 2/10 X=119480.627 Y=45592.976

孔番: MK-1 11.800m - 12.000m 孔方位: 120 孔傾斜: -60 孔番: MK-1 12.000m - 14.000m 孔方位: 120 孔傾斜: -60 孔番: MK-1 14.000m - 16.000m 孔方位: 120 孔傾斜: -60 孔番: MK-1 16.000m - 18.000m 孔方位: 120 孔傾斜: -60

・不連続面の凡例は、MK-1孔 孔壁展開画像 1/10 頁参照




孔番: MK-1 18.000m - 20.000m 孔方位: 120 孔傾斜: -60 孔番: MK-1 20.000m - 22.000m 孔方位: 120 孔傾斜: -60 孔番: MK-1 22.000m - 24.000m 孔方位: 120 孔傾斜: -60 孔番: MK-1 24.000m - 26.000m 孔方位: 120 孔傾斜: -60




MK-1孔 孔口標高 40.39m TN120° E方向 斜60° 140m
 3/10 X=119480.627 Y=45592.976

孔番: MK-1 26.000m - 28.000m 孔方位: 120 孔傾斜: -60 孔番: MK-1 28.000m - 30.000m 孔方位: 120 孔傾斜: -60 孔番: MK-1 30.000m - 32.000m 孔方位: 120 孔傾斜: -60 孔番: MK-1 32.000m - 34.000m 孔方位: 120 孔傾斜: -60


・不連続面の凡例は、MK-1孔 孔壁展開画像 1/10 頁参照




27.00m




28.00m




29.00m




30.00m




31.00m



32.00m



33.00m



34.00m

孔番: MK-1 34.000m - 36.000m 孔方位: 120 孔傾斜: -60

孔番: MK-1 36.000m - 38.000m 孔方位: 120 孔傾斜: -60

孔番: MK-1 38.000m - 40.000m 孔方位: 120 孔傾斜: -60

孔番: MK-1 40.000m - 42.000m 孔方位: 120 孔傾斜: -60


孔番: MK-1 42.000m - 44.000m 孔方位: 120 孔傾斜: -60

孔番: MK-1 44.000m - 46.000m 孔方位: 120 孔傾斜: -60


孔番: MK-1 46.000m - 48.000m 孔方位: 120 孔傾斜: -60

孔番: MK-1 48.000m - 50.000m 孔方位: 120 孔傾斜: -60


孔番: MK-1 50.000m - 52.000m 孔方位: 120 孔傾斜: -60




35.00m




36.00m




37.00m




38.00m




39.00m



40.00m



41.00m




42.00m


MK-1孔 孔口標高 40.39m TN120° E方向 斜60° 140m
 4/10 X=119480.627 Y=45592.976

孔番: MK-1 42.000m - 44.000m 孔方位: 120 孔傾斜: -60 孔番: MK-1 44.000m - 46.000m 孔方位: 120 孔傾斜: -60 孔番: MK-1 46.000m - 48.000m 孔方位: 120 孔傾斜: -60 孔番: MK-1 48.000m - 50.000m 孔方位: 120 孔傾斜: -60

・不連続面の凡例は、MK-1孔 孔壁展開画像 1/10 頁参照













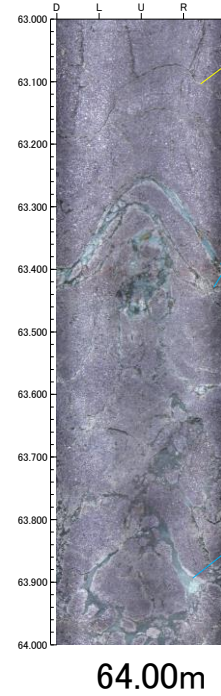


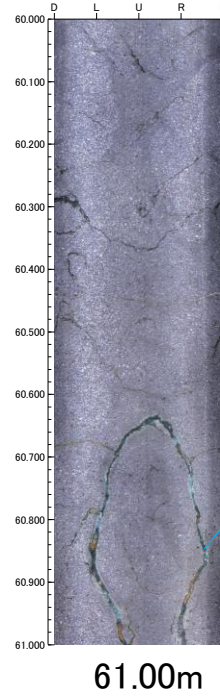


孔番: MK-1 50.000m - 52.000m 孔方位: 120 孔傾斜: -60 孔番: MK-1 52.000m - 54.000m 孔方位: 120 孔傾斜: -60 孔番: MK-1 54.000m - 56.000m 孔方位: 120 孔傾斜: -60 孔番: MK-1 56.000m - 58.000m 孔方位: 120 孔傾斜: -60



MK-1孔 孔口標高 40.39m TN120° E方向 斜60° 140m
 5/10 X=119480.627 Y=45592.976

孔番: MK-1 58.000m - 60.000m 孔方位: 120 孔傾斜: -60 孔番: MK-1 60.000m - 62.000m 孔方位: 120 孔傾斜: -60 孔番: MK-1 62.000m - 64.000m 孔方位: 120 孔傾斜: -60 孔番: MK-1 64.000m - 66.000m 孔方位: 120 孔傾斜: -60
 孔番: MK-1 66.000m - 68.000m 孔方位: 120 孔傾斜: -60 孔番: MK-1 68.000m - 70.000m 孔方位: 120 孔傾斜: -60 孔番: MK-1 70.000m - 72.000m 孔方位: 120 孔傾斜: -60 孔番: MK-1 72.000m - 74.000m 孔方位: 120 孔傾斜: -60


・不連続面の凡例は、MK-1孔 孔壁展開画像 1/10 頁参照




MK-1孔 孔口標高 40.39m TN120° E方向 斜60° 140m
 6/10 X=119480.627 Y=45592.976

孔番: MK-1 74.00m - 76.000m 孔方位: 120 孔傾斜: -60 孔番: MK-1 76.000m - 78.000m 孔方位: 120 孔傾斜: -60 孔番: MK-1 78.000m - 80.000m 孔方位: 120 孔傾斜: -60 孔番: MK-1 80.000m - 82.000m 孔方位: 120 孔傾斜: -60

・不連続面の凡例は、MK-1孔 孔壁展開画像 1/10 頁参照



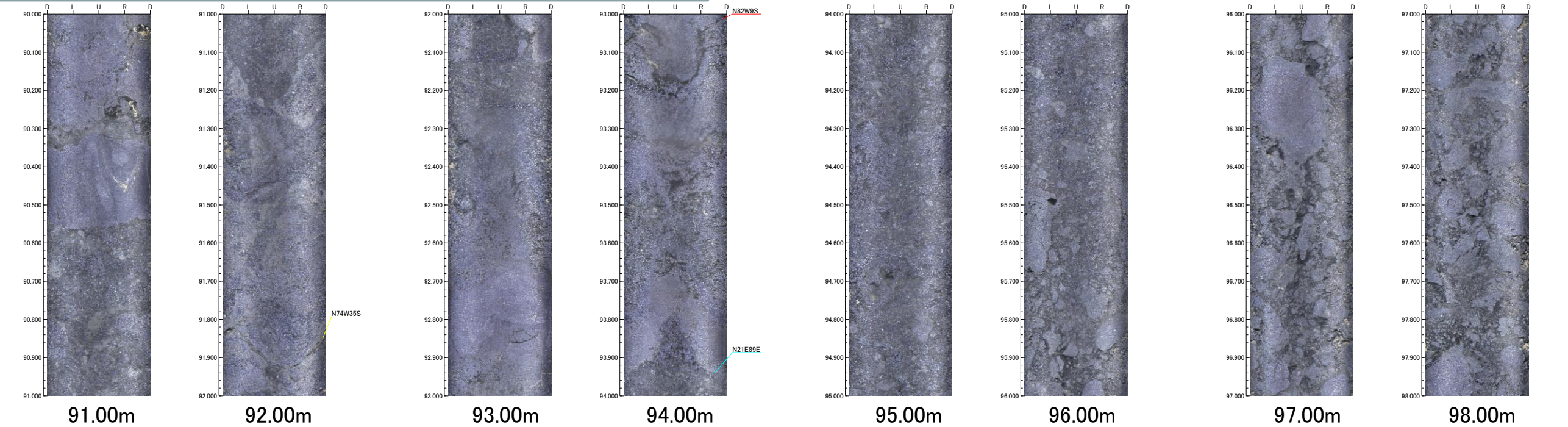
孔番: MK-1 82.000m - 84.000m 孔方位: 120 孔傾斜: -60 孔番: MK-1 84.000m - 86.000m 孔方位: 120 孔傾斜: -60 孔番: MK-1 86.000m - 88.000m 孔方位: 120 孔傾斜: -60 孔番: MK-1 88.000m - 90.000m 孔方位: 120 孔傾斜: -60




MK-1孔 孔口標高 40.39m TN120° E方向 斜60° 140m
 7/10 X=119480.627 Y=45592.976

孔番: MK-1 90.000m - 92.000m 孔方位: 120 孔傾斜: -60 孔番: MK-1 92.000m - 94.000m 孔方位: 120 孔傾斜: -60 孔番: MK-1 94.000m - 96.000m 孔方位: 120 孔傾斜: -60 孔番: MK-1 96.000m - 98.000m 孔方位: 120 孔傾斜: -60

・不連続面の凡例は、MK-1孔 孔壁展開画像 1/10 頁参照




孔番: MK-1 98.000m - 100.000m 孔方位: 120 孔傾斜: -60 孔番: MK-1 100.000m - 102.000m 孔方位: 120 孔傾斜: -60 孔番: MK-1 102.000m - 104.000m 孔方位: 120 孔傾斜: -60 孔番: MK-1 104.000m - 106.000m 孔方位: 120 孔傾斜: -60




MK-1孔 孔口標高 40.39m TN120° E方向 斜60° 140m
 8/10 X=119480.627 Y=45592.976

孔番: MK-1 106.000m - 108.000m 孔方位: 120 孔傾斜: -60 孔番: MK-1 108.000m - 110.000m 孔方位: 120 孔傾斜: -60 孔番: MK-1 110.000m - 112.000m 孔方位: 120 孔傾斜: -60 孔番: MK-1 112.000m - 114.000m 孔方位: 120 孔傾斜: -60


・不連続面の凡例は、MK-1孔 孔壁展開画像 1/10 頁参照




107.00m




108.00m




109.00m



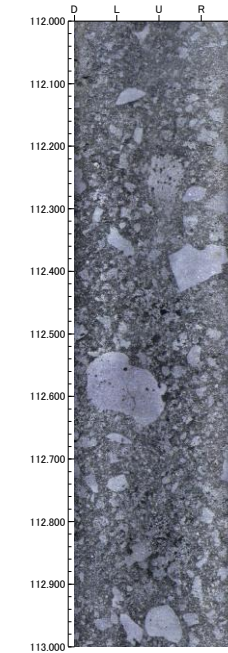
110.00m



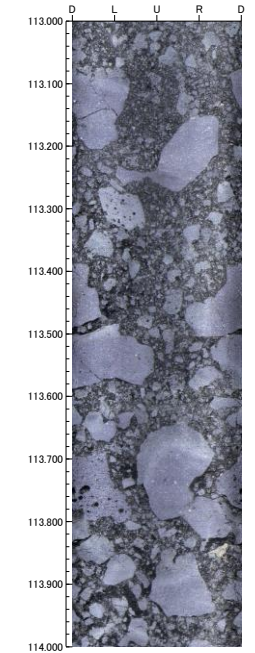
111.00m



112.00m



113.00m



114.00m


孔番: MK-1 114.000m - 116.000m 孔方位: 120 孔傾斜: -60

孔番: MK-1 116.000m - 118.000m 孔方位: 120 孔傾斜: -60


孔番: MK-1 118.000m - 120.000m 孔方位: 120 孔傾斜: -60

孔番: MK-1 120.000m - 122.000m 孔方位: 120 孔傾斜: -60

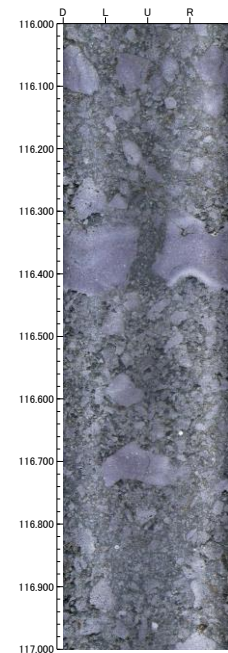
孔番: MK-1 122.000m - 124.000m 孔方位: 120 孔傾斜: -60




115.00m




116.00m




117.00m




118.00m




119.00m



120.00m



121.00m




122.00m


MK-1孔 孔口標高 40.39m TN120° E方向 斜60° 140m
 9/10 X=119480.627 Y=45592.976

孔番: MK-1 122.000m - 124.000m 孔方位: 120 孔傾斜: -60 孔番: MK-1 124.000m - 126.000m 孔方位: 120 孔傾斜: -60 孔番: MK-1 126.000m - 128.000m 孔方位: 120 孔傾斜: -60 孔番: MK-1 128.000m - 130.000m 孔方位: 120 孔傾斜: -60

・不連続面の凡例は、MK-1孔 孔壁展開画像 1/10 頁参照



孔番: MK-1 130.000m - 132.000m 孔方位: 120 孔傾斜: -60 孔番: MK-1 132.000m - 134.000m 孔方位: 120 孔傾斜: -60 孔番: MK-1 134.000m - 136.000m 孔方位: 120 孔傾斜: -60 孔番: MK-1 136.000m - 138.000m 孔方位: 120 孔傾斜: -60




MK-1孔 孔口標高 40.39m TN120° E方向 斜60° 140m
10/10 X=119480.627 Y=45592.976

孔番: MK-1


138.000m - 140.000m

孔方位: 120 孔傾斜: -60

・不連続面の凡例は、MK-1孔 孔壁展開画像 1/10 頁参照



139.00m

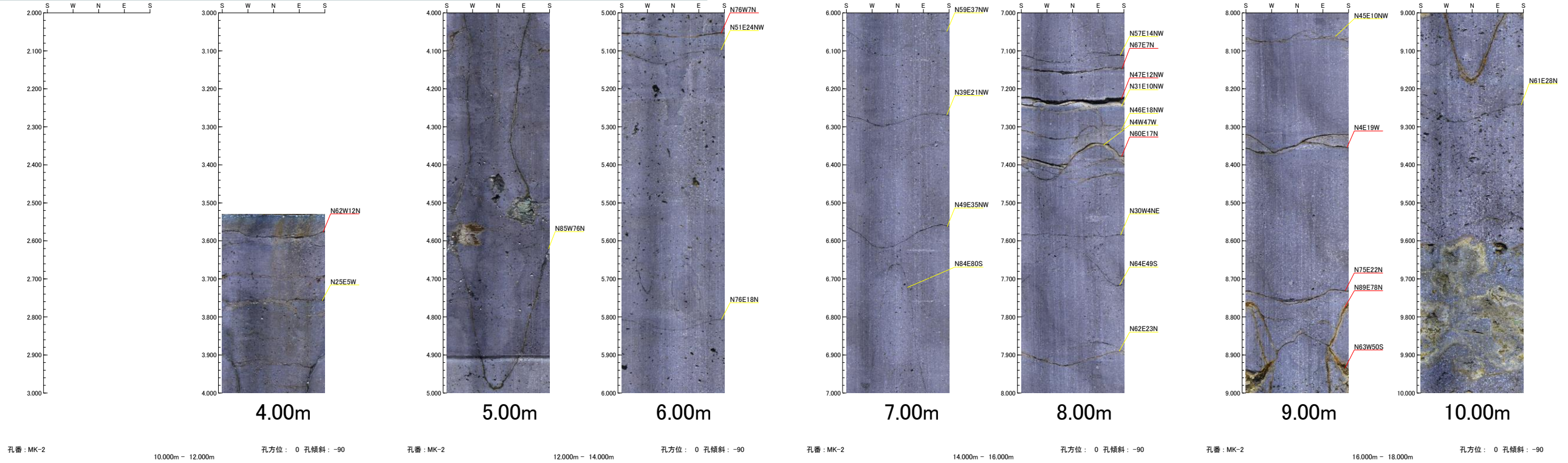


140.00m


MK-2孔 孔口標高 40.20m 鉛直 60m 1/4 X=119467.737 Y=45585.893

孔番: MK-2 3.530m - 4.000m 孔方位: 0 孔傾斜: -90 孔番: MK-2 4.000m - 6.000m 孔方位: 0 孔傾斜: -90 孔番: MK-2 6.000m - 8.000m 孔方位: 0 孔傾斜: -90 孔番: MK-2 8.000m - 10.000m 孔方位: 0 孔傾斜: -90

・不連続面の凡例は、MK-1孔 孔壁展開画像 1/10 頁参照




孔番: MK-2 10.000m - 12.000m 孔方位: 0 孔傾斜: -90 孔番: MK-2 12.000m - 14.000m 孔方位: 0 孔傾斜: -90 孔番: MK-2 14.000m - 16.000m 孔方位: 0 孔傾斜: -90 孔番: MK-2 16.000m - 18.000m 孔方位: 0 孔傾斜: -90




MK-2孔 孔口標高 40.20m 鉛直 60m 2/4 X=119467.737 Y=45585.893

孔番: MK-2 18.000m - 20.000m 孔方位: 0 孔傾斜: -90 孔番: MK-2 20.000m - 22.000m 孔方位: 0 孔傾斜: -90 孔番: MK-2 22.000m - 24.000m 孔方位: 0 孔傾斜: -90 孔番: MK-2 24.000m - 26.000m 孔方位: 0 孔傾斜: -90

・不連続面の凡例は、MK-1孔 孔壁展開画像 1/10 頁参照



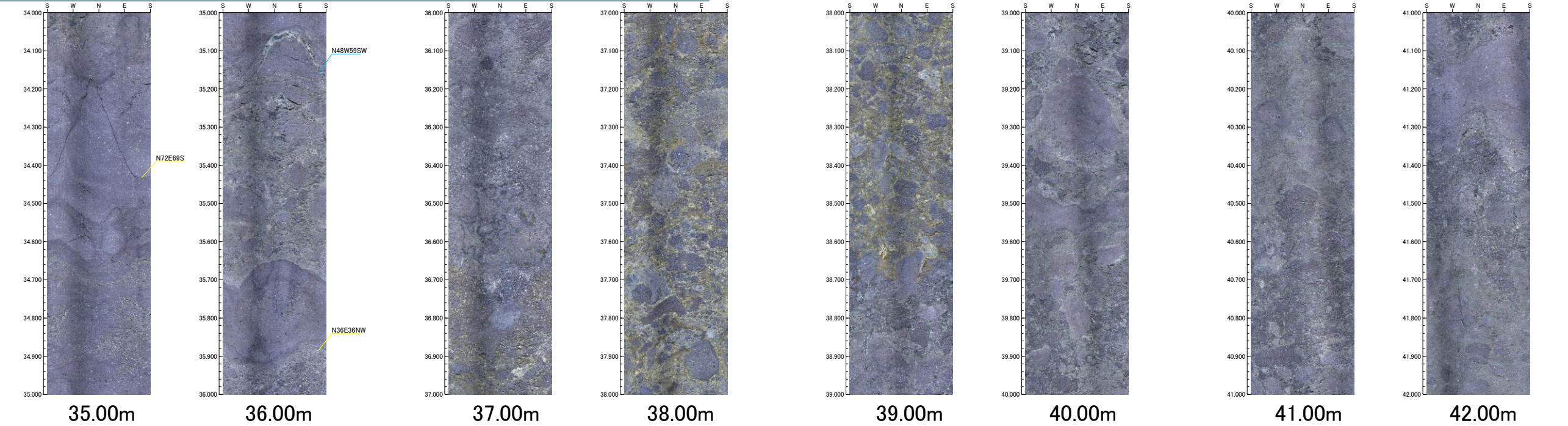
孔番: MK-2 26.000m - 28.000m 孔方位: 0 孔傾斜: -90 孔番: MK-2 28.000m - 30.000m 孔方位: 0 孔傾斜: -90 孔番: MK-2 30.000m - 32.000m 孔方位: 0 孔傾斜: -90 孔番: MK-2 32.000m - 34.000m 孔方位: 0 孔傾斜: -90




MK-2孔 孔口標高 40.20m 鉛直 60m
 3/4 X=119467.737 Y=45585.893

孔番: MK-2 34.000m - 36.000m 孔方位: 0 孔傾斜: -90 孔番: MK-2 36.000m - 38.000m 孔方位: 0 孔傾斜: -90 孔番: MK-2 38.000m - 40.000m 孔方位: 0 孔傾斜: -90 孔番: MK-2 40.000m - 42.000m 孔方位: 0 孔傾斜: -90

・不連続面の凡例は、MK-1孔 孔壁展開画像 1/10 頁参照





孔番: MK-2 42.000m - 44.000m 孔方位: 0 孔傾斜: -90 孔番: MK-2 44.000m - 46.000m 孔方位: 0 孔傾斜: -90 孔番: MK-2 46.000m - 48.000m 孔方位: 0 孔傾斜: -90 孔番: MK-2 48.000m - 50.000m 孔方位: 0 孔傾斜: -90




MK-2孔 孔口標高 40.20m 鉛直 60m
4/4 X=119467.737 Y=45585.893

孔番: MK-2 50.000m - 52.000m 孔方位: 0 孔傾斜: -90 孔番: MK-2 52.000m - 54.000m 孔方位: 0 孔傾斜: -90 孔番: MK-2 54.000m - 56.000m 孔方位: 0 孔傾斜: -90 孔番: MK-2 56.000m - 58.000m 孔方位: 0 孔傾斜: -90

・不連続面の凡例は、MK-1孔 孔壁展開画像 1/10 頁参照



孔番: MK-2 58.000m - 60.000m 孔方位: 0 孔傾斜: -90



【IB測線】

IB-5孔
1/2

孔口標高 43.06m 鉛直 40m
X=119088.865 Y=45621.611

孔番: IB-5

9.970m - 10.000m

孔方位: 0 孔傾斜: -90

孔番: IB-5

10.000m - 12.000m

孔方位: 0 孔傾斜: -90

孔番: IB-5

12.000m - 14.000m


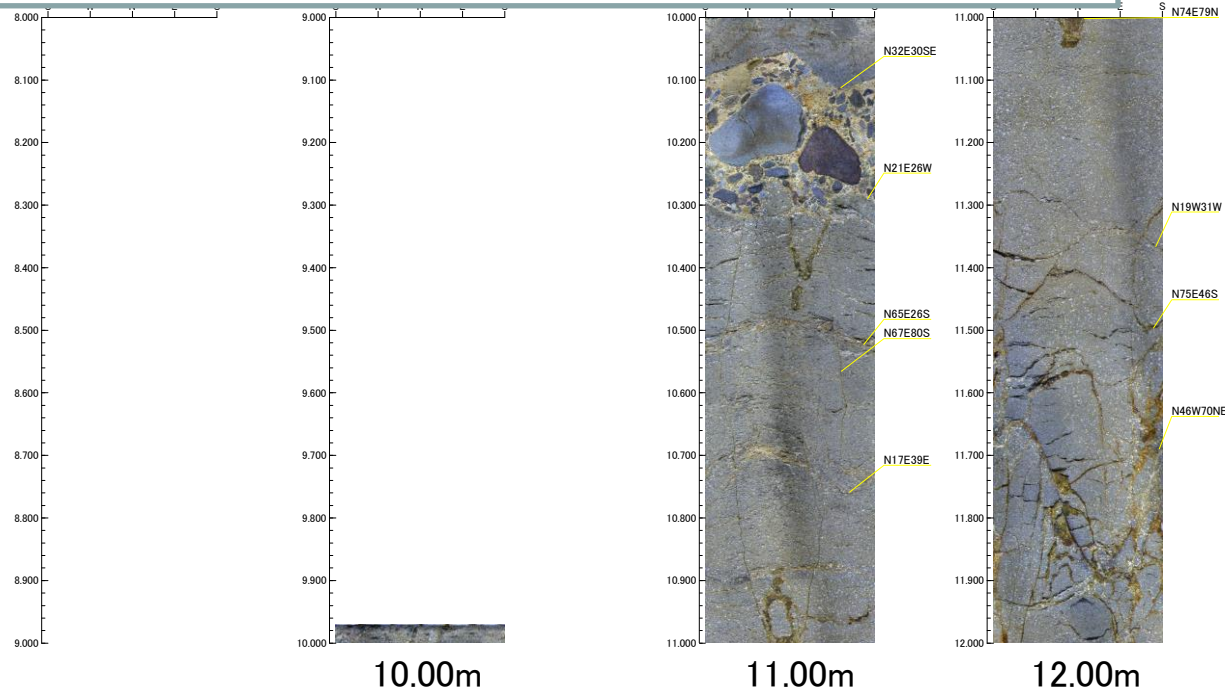
孔方位: 0 孔傾斜: -90

孔番: IB-5

14.000m - 16.000m

孔方位: 0 孔傾斜: -90

・不連続面の凡例は、MK-1孔 孔壁展開画像 1/10 頁参照



孔番: IB-5

16.000m - 18.000m

孔方位: 0 孔傾斜: -90

孔番: IB-5

18.000m - 20.000m

孔方位: 0 孔傾斜: -90

孔番: IB-5



20.000m - 22.000m

孔方位: 0 孔傾斜: -90

孔番: IB-5

22.000m - 24.000m

孔方位: 0 孔傾斜: -90



IB-5孔
2/2

孔口標高 43.06m 鉛直 40m
X=119088.865 Y=45621.611

孔番: IB-5

24.000m - 26.000m

孔方位: 0 孔傾斜: -90

孔番: IB-5

26.000m - 28.000m

孔方位: 0 孔傾斜: -90

孔番: IB-5

28.000m - 30.000m



孔方位: 0 孔傾斜: -90

孔番: IB-5

30.000m - 32.000m

孔方位: 0 孔傾斜: -90

・不連続面の凡例は、MK-1孔 孔壁展開画像 1/10 頁参照



孔番: IB-5

32.000m - 34.000m

孔方位: 0 孔傾斜: -90

孔番: IB-5

34.000m - 36.000m

孔方位: 0 孔傾斜: -90

孔番: IB-5



36.000m - 38.000m

孔方位: 0 孔傾斜: -90

孔番: IB-5

38.000m - 40.000m

孔方位: 0 孔傾斜: -90



IB-6孔
1/2

孔口標高 40.23m 鉛直 40m
X=119087.404 Y=45636.430

孔番: IB-6

8.150m - 10.000m

孔方位: 0 孔傾斜: -90

孔番: IB-6

10.000m - 12.000m

孔方位: 0 孔傾斜: -90

孔番: IB-6

12.000m - 14.000m


孔方位: 0 孔傾斜: -90

孔番: IB-6


14.000m - 16.000m

孔方位: 0 孔傾斜: -90

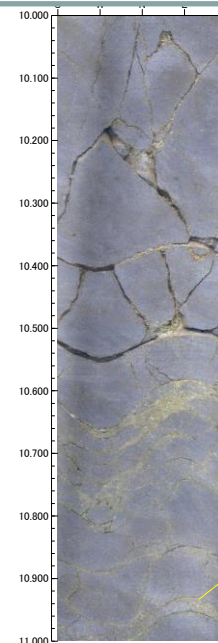
・不連続面の凡例は、MK-1孔 孔壁展開画像 1/10 頁参照




9.00m



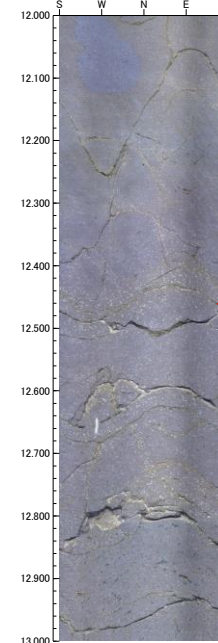
10.00m




11.00m



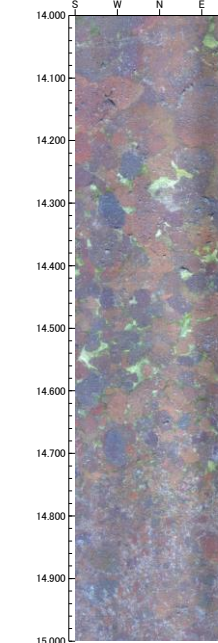
12.00m




13.00m



14.00m



15.00m



16.00m

孔番: IB-6

16.000m - 18.000m

孔方位: 0 孔傾斜: -90

孔番: IB-6

18.000m - 20.000m

孔方位: 0 孔傾斜: -90

孔番: IB-6


20.000m - 22.000m

孔方位: 0 孔傾斜: -90


孔番: IB-6

22.000m - 24.000m


孔方位: 0 孔傾斜: -90




17.00m




18.00m




19.00m




20.00m




21.00m



22.00m



23.00m



24.00m

IB-6孔
2/2

孔口標高 40.23m 鉛直 40m
X=119087.404 Y=45636.430

孔番: IB-6

24.000m - 26.000m

孔方位: 0 孔傾斜: -90

孔番: IB-6

26.000m - 28.000m

孔方位: 0 孔傾斜: -90

孔番: IB-6

28.000m - 30.000m


孔方位: 0 孔傾斜: -90

孔番: IB-6


30.000m - 32.000m

孔方位: 0 孔傾斜: -90

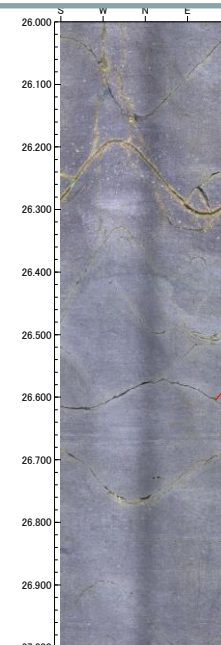
・不連続面の凡例は、MK-1孔 孔壁展開画像 1/10 頁参照



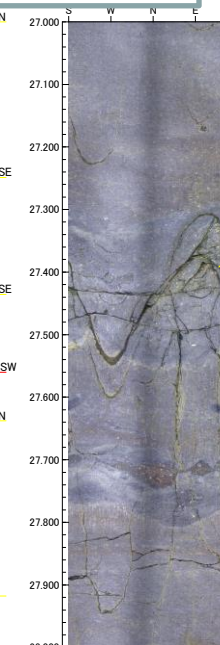
25.00m




26.00m




27.00m




28.00m




29.00m



30.00m



31.00m



32.00m

孔番: IB-6

32.000m - 34.000m

孔方位: 0 孔傾斜: -90

孔番: IB-6

34.000m - 36.000m

孔方位: 0 孔傾斜: -90

孔番: IB-6


36.000m - 38.000m

孔方位: 0 孔傾斜: -90


孔番: IB-6

38.000m - 40.000m


孔方位: 0 孔傾斜: -90




33.00m




34.00m




35.00m




36.00m




37.00m



38.00m



39.00m



40.00m